



ISTRUZIONI PER PRESENTARE LA COMUNICAZIONE ANNUALE

Corecom Piemonte
Dirigente Cosimo Poppa
a cura di Margherita Occhetti

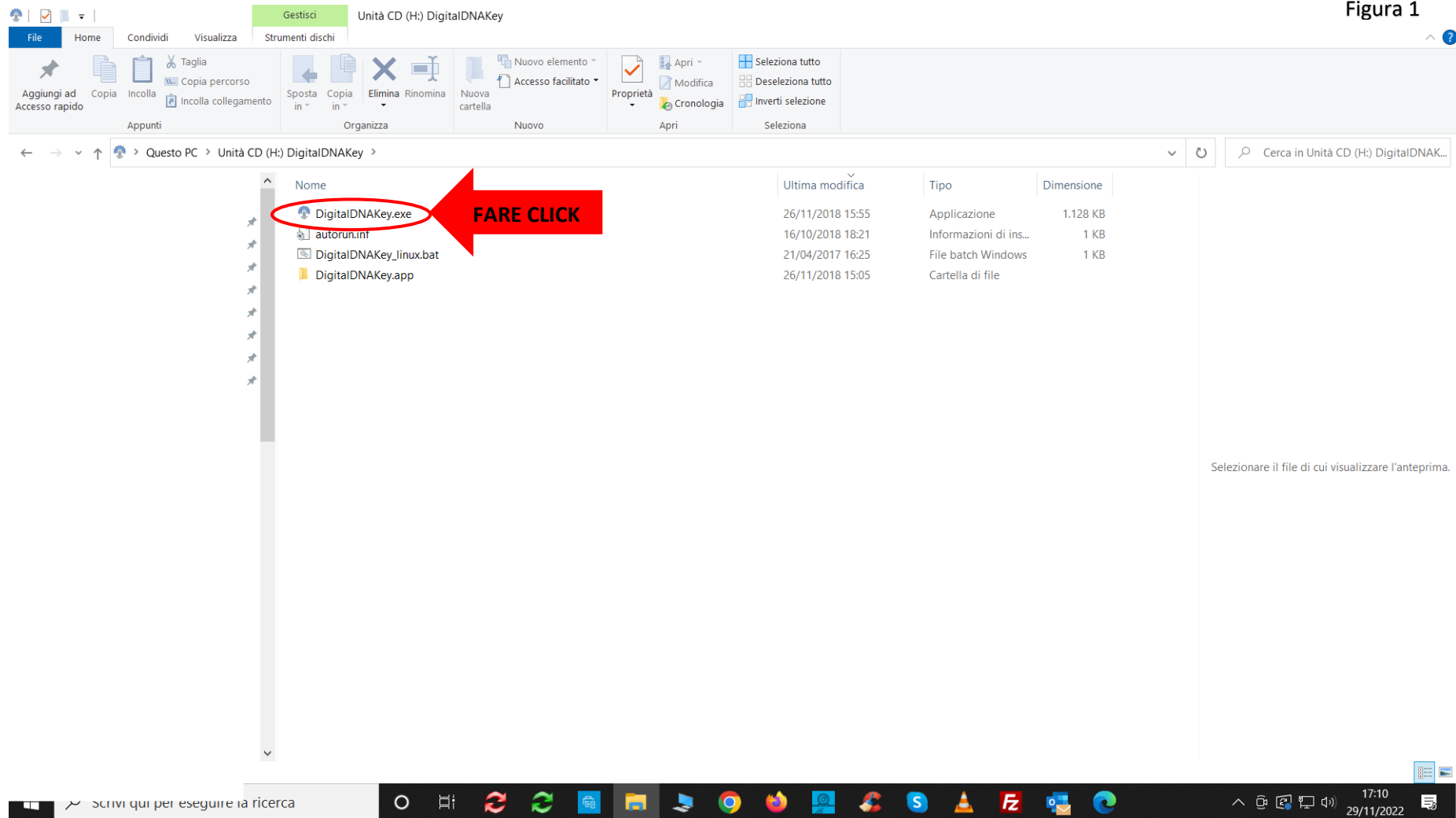
La Comunicazione Annuale può essere eseguita utilizzando sia la Carta Nazionale dei Servizi (CNS) sia lo Spid del legale rappresentante/titolare/presidente dell'operatore iscritto.

Se si accede con lo Spid o con la CNS (rilasciata dalla C.C.I.A.A.) sotto forma di smart card si deve procedere nel seguente modo:
utilizzando il browser Google Chrome digitare nel motore di ricerca www.impresainungiorno.gov.it. e per proseguire con le istruzioni passare direttamente a pag. 5.

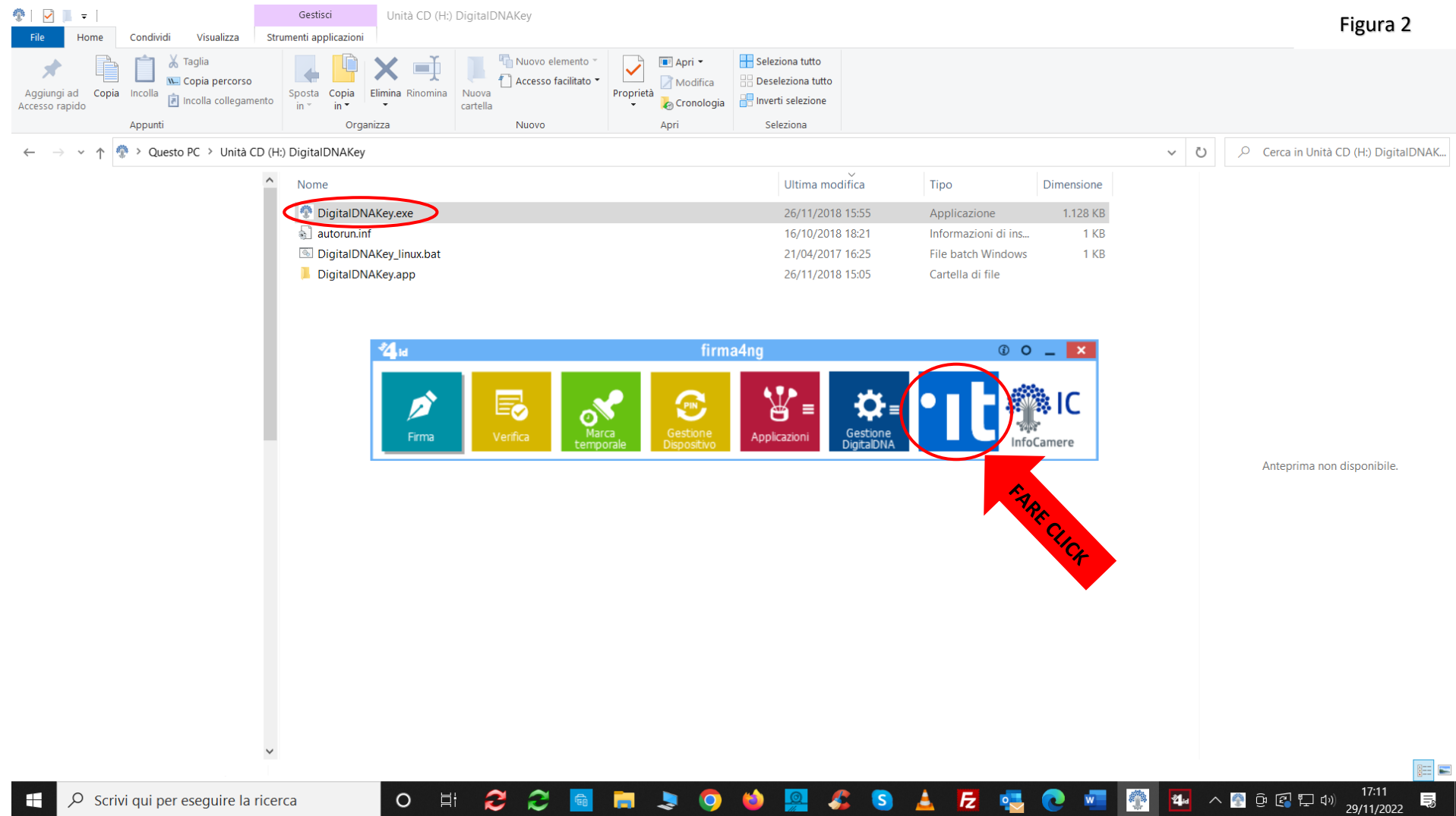
Se si accede con la CNS in formato token usb iniziare a seguire le istruzioni da pag. 3.

CNS in formato token usb

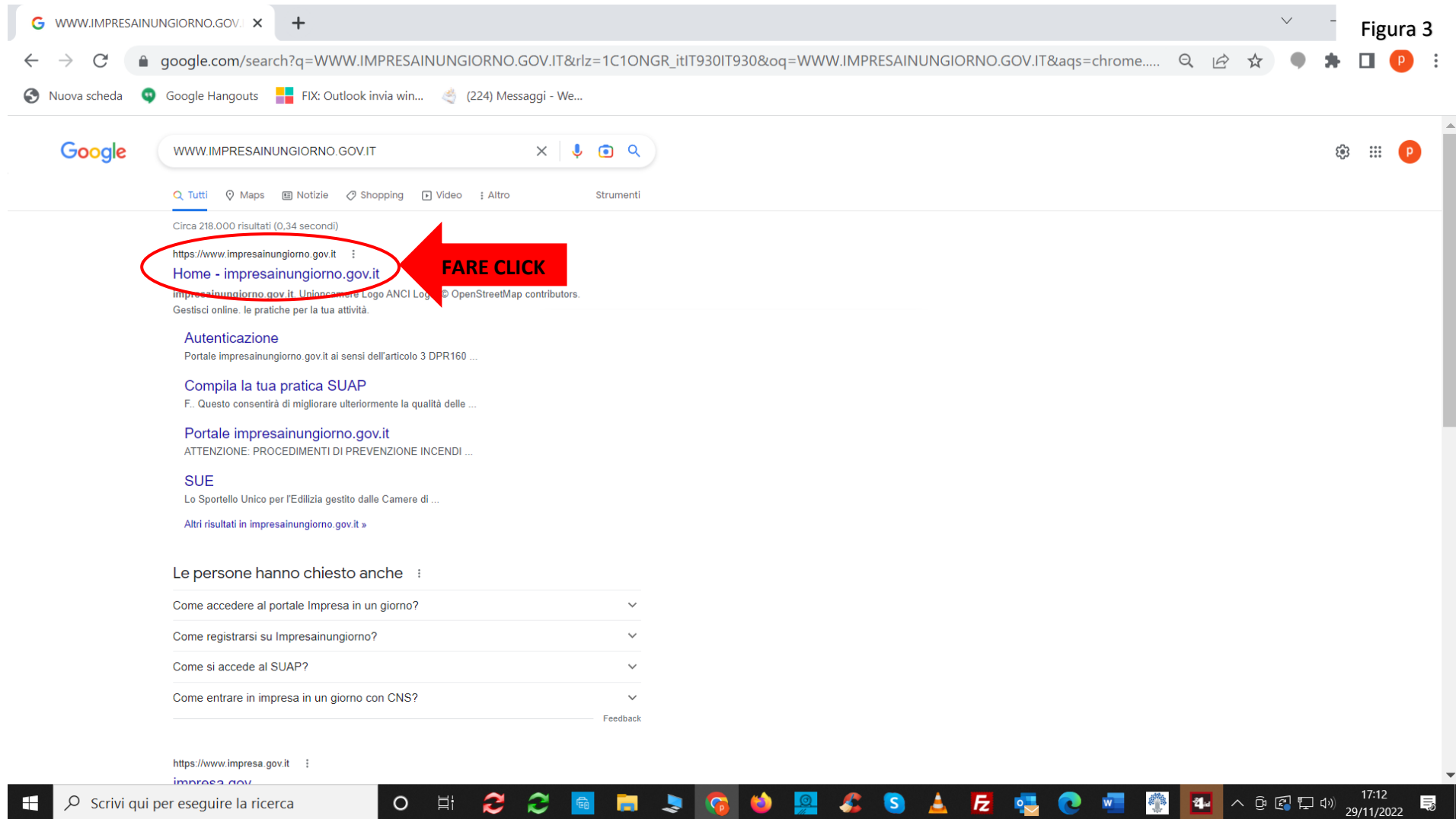
Inserire token nel pc, si apre una cartella. Cliccare sulla prima icona indicata dalla freccia nella Figura 1.



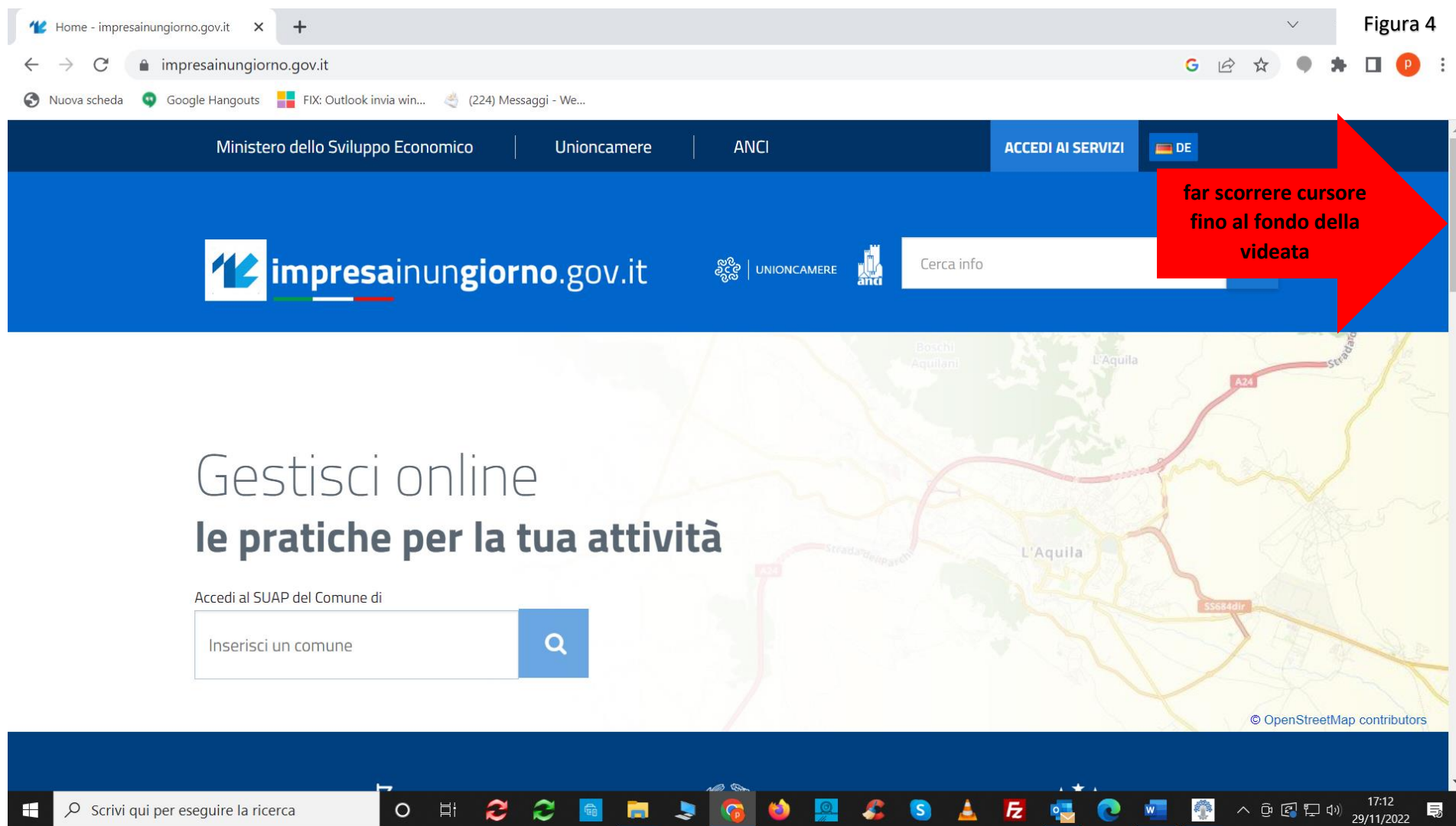
Dopo aver cliccato sull'icona appare il rettangolo sotto riportato. Cliccare sul quadrato indicato dalla freccia nella Figura 2.



Si apre pagina internet. Digitare nel motore di ricerca www.impresainungiorno.gov.it. Cliccare su **Home - impresainungiorno.gov.it** come indicato nella Figura 3.



Si apre la home di impresainungiorno.gov.it. Con il cursore andare in fondo alla videata della home come indicato nella Figura 4 e si trova uno striscione blu scuro come riportato a pag. 7.



Sotto la voce **L'Impresa e la PA**, cliccare sul quarto link **Accesso ai servizi on line** come indicato nella Figura 5.

The screenshot shows the website **impresainungiorno.gov.it** in a browser window. The page has a dark blue header with the site logo and a search bar. Below the header, there is a navigation menu with four main categories: **L'Impresa e il Comune**, **L'Impresa e la PA**, **L'Impresa e l'Europa**, and **Helpdesk**. Under **L'Impresa e la PA**, there are four links: **Download**, **Servizi**, **Contattaci**, and **Accesso ai servizi online**. The **Accesso ai servizi online** link is circled in red, and a red arrow labeled **FARE CLICK** points to it. Another red arrow labeled **cursor** points to the scrollbar on the right side of the page. The footer of the page includes the logo of **IC InfoCamera** and links for **Informativa sulla Privacy** and **Dichiarazione di accessibilità**. The Windows taskbar at the bottom shows the time as 17:13 on 29/11/2022.

Cliccare su **AGCOM** come indicato nella Figura 6.

The image is a screenshot of a web browser displaying the website impresainungiorno.gov.it. The browser's address bar shows the URL `impresainungiorno.gov.it/web/l-impresa-e-la-pa-centrale/accesso-ai-servizi-on-line`. The website's header features the logo and name `impresainungiorno.gov.it`, along with navigation links for `L'IMPRESA E IL COMUNE`, `L'IMPRESA E LA PA`, `L'IMPRESA E L'EUROPA`, and `NEWS`. A search bar labeled "Cerca info" and a "Help Desk" icon are also present. A large blue banner across the middle of the page reads **REGOLE PER L'ACCESSO AI SERVIZI**. On the right side, a dropdown menu titled "L'impresa e la PA" is open, listing various service providers. The item `> Servizi` is expanded, and the sub-item `- AGCOM` is circled in red. A red arrow points from the text **FARE CLICK** to the `- AGCOM` link. Below the banner, the page content includes the heading **Chi può usare i servizi on-line** and a section titled **La policy di accesso ai servizi** with introductory text about the services provided.

Con il cursore andare a metà della videata e cliccare su **LA MIA SCRIVANIA** come indicato nella Figura 7.

The screenshot shows the AGCOM website interface. The browser address bar displays 'impresainungiorno.gov.it/web/l-impresa-e-la-pa-centrale/agcom'. The website header includes the logo 'impresainungiorno.gov.it', navigation links for 'L'IMPRESA E IL COMUNE', 'L'IMPRESA E LA PA', 'L'IMPRESA E L'EUROPA', and 'NEWS', along with a 'Help Desk' icon. A search bar is present with the text 'Cerca info'. The main content area features several news items, each with a title and a 'Maggiori dettagli >' link. On the right side, there is a 'SERVIZI' section with a 'DOWNLOAD' link. Below this, the 'Area riservata - CNS, Smart Card, Spid' section contains a list of links: '> LA MIA SCRIVANIA', '> AREA DIMOSTRATIVA', and '> GESTIONE SUBDELEGHE'. The link '> LA MIA SCRIVANIA' is circled in red, and a red arrow points to it with the text 'FARE CLICK'. Below this section, there is a 'Nuovo Servizio PREMA 2020' section with links for '> PREMA 2020' and '> AREA DIMOSTRATIVA PREMA 2020'. The Windows taskbar at the bottom shows the search bar with the text 'Scrivi qui per eseguire la ricerca' and various application icons. The system tray on the right shows the time '17:13' and the date '29/11/2022'.

Cliccare su **Accedi con CNS** se si utilizza token usb o smart card. Cliccare su **Accedi con Spid** se si utilizza tale certificato digitale, come indicato nella Figura 8.

The screenshot shows the login page of Impresainungiorno.gov.it. The page features a dark blue header with the logo and navigation links. Below the header, there are three main authentication options, each with a blue button and a red circle around it:

- Accedi con SPID**: The button is labeled "Entra con SPID". Below it, text explains that SPID (Sistema Pubblico di Identità Digitale) allows access to all online services of the Public Administration with a unique digital identity (username and password). Logos for spid and AgID (Agenzia per l'Italia Digitale) are visible.
- Accedi con CIE**: The button is labeled "Entra con CIE". Below it, text explains that CIE (Carta Identità Elettronica) allows access to all online services of the Public Administration.
- Accedi con CNS**: The button is labeled "Entra con CNS". Below it, text explains that if you have a Digital Certificate (CNS), you should insert the support device (Smart Card or Token USB) and click the "Entra con CNS" button.

At the bottom of the page, there are additional options: "Cittadini Europei" with a button "Entra con eIDAS" and "Accedi con InfoCamere ID" with a button "Entra con Telemaco".

Se si utilizza la CNS appare la schermata con **Seleziona un certificato**. Procedere a selezionare e poi cliccare su **OK** come indicato nella Figura 9.

The screenshot shows a web browser window with the URL `impresainungiorno.gov.it/sso/login?service=https%3A%2F%2Fwww.impresa.gov.it%2Fservizi_impresa%2Fservizi%2FControl%3Faction%3Dwelcome#`. A modal dialog box titled "Seleziona un certificato" is open, displaying a table of certificates. The table has three columns: "Oggetto", "Autorità emittente", and "Numero di serie". The first row is highlighted, and a red arrow labeled "SELEZIONARE" points to it. Below the table is an "Informazioni certificato" button. At the bottom of the dialog is an "OK" button, which is circled in red and has a red arrow labeled "FARE CLICK" pointing to it. The background shows the website's login options: "Entra con SPID", "Entra con CIE", and "Entra con CNS".

Appare la richiesta del PIN in basso a destra. Digitare il PIN della CNS e poi cliccare su Ok come indicato nella Figura 10. Qualora non sia cambiato il legale rappresentante di una ditta/società dell'operatore iscritto, per continuare a seguire le istruzioni, passare a pag. 15.

The screenshot shows the website **impresainungiorno.gov.it** with the following elements:

- Header:** Ministero dello Sviluppo Economico, Unioncamere, ANCI, Help Desk, and a button labeled **ACCEDI AI SERVIZI**.
- Navigation:** Home icon, back, forward, and search icons. The address bar shows the URL: `impresainungiorno.gov.it/sso/login?service=https%3A%2F%2Fwww.impresa.gov.it%2Fservizi_impresa%2Fservizi%2FControl%3Faction%3Dwelcome#`. Taskbar notifications include "Nuova scheda", "Google Hangouts", "FIX: Outlook invia win...", and "(224) Messaggi - We...".
- Main Content:**
 - Accedi con SPID:** Button "Entra con SPID". Description: "SPID, il Sistema Pubblico di Identità Digitale, ti permette di accedere a tutti i servizi online della Pubblica Amministrazione con un'unica Identità Digitale (username e password)". Logos for **spid** and **AgID** (Agenzia per l'Italia Digitale) are shown.
 - Accedi con CIE:** Button "Entra con CIE". Description: "CIE, Carta Identità Elettronica, ti permette anche di accedere a tutti i servizi online della Pubblica Amministrazione".
 - Accedi con CNS:** Button "Entra con CNS". Description: "Se possiedi un Certificato Digitale (CNS), inserisci il supporto nel tuo dispositivo (Smart Card o Token USB) e clicca sul bottone 'Entra con CNS'".
 - Cittadini Europei:** Button "Entra con eIDAS".
 - Accedi con InfoCamere ID:** Button "Entra con Telemaco".
- Bottom Right:** A small dialog box titled "Inserire il PIN" with the text "Bit4id Digital-DNA 0". It contains two buttons: "Ok" (circled in red) and "Annulla". A large red arrow labeled **DIGITARE PIN** points to the "Ok" button.
- Taskbar:** Windows taskbar at the bottom with search bar "Scrivi qui per eseguire la ricerca", system tray, and date/time "17:15 29/11/2022".

Come già precedentemente riportato se non è cambiato il legale rappresentante passare direttamente alla pag. 15. Qualora sia cambiato il legale rappresentante di una ditta/società prima di procedere si deve "Agganciare" il nuovo legale rappresentante. Scorrere con il cursore fino al fondo. Nel menu di sinistra cliccare sulla voce "Modifica profilo" come indicato nella Figura 11.

The image shows a screenshot of the website impresainungiorno.gov.it. The page title is "Figura 11". The main header includes the logo "impresa.gov" and the URL "impresainungiorno.gov.it". The navigation bar contains links for "chiudi sessione", "Home", "help", and flags for Germany and Italy. The left sidebar menu is open, showing a list of services and a "Scrivania" section. The "Modifica profilo" option is circled in red. A red arrow points to this option with the text "FARE CLICK".

Home

chiudi sessione | Home | help |

Servizi on line

- Salute e sicurezza
- Ambiente
- Unioncamere
- Manifestazioni a Premio
- Lazio Innova
- AGCOM
- Servizi Adesione CONAI
- MISE - Impianti distribuzione carburanti
- Presidenza del Consiglio Dei Ministri - Dipartimento per l'informazione e l'editoria
- Consultazione

La mia scrivania

Benvenuto nei servizi integrati di impresa.gov.

In questa sezione del portale è possibile svolgere in forma integrata gli adempimenti presenti nell'elenco dei Servizi on line predisponendo e inoltrando telematicamente le pratiche agli Enti che partecipano ai processi cooperativi. La collaborazione tra questi enti ha creato le condizioni per realizzare servizi che permettono:

- ▶ il riconoscimento unificato con attribuzione delle autorizzazioni necessarie ad operare on line presso tutti gli enti coinvolti;
- ▶ il passaggio automatico dei dati comuni, in modo che possano essere introdotti una sola volta;
- ▶ la gestione degli esiti provenienti dai sistemi dei diversi Enti con tracciamento dei procedimenti avviati.

Inoltre, attraverso le funzioni di **Gestione pratiche** è possibile sospendere una pratica in lavorazione e successivamente riprenderla dalle *Pratiche in bozza* dal punto in cui era stata lasciata, controllare lo stato delle pratiche inviate in *Pratiche in corso* e conservare le pratiche completate nello spazio *Archivio pratiche*.

L'archivio pratiche è un'area d'appoggio creata per facilitare il suo lavoro ma non sostituisce in nessun modo le forme di conservazione classica. Per ulteriori informazioni può consultare l' help .

Scrivania

- Gestione pratiche
 - Pratiche bozza
 - Pratiche in corso
 - Archivio pratiche
 - Funzioni di ricerca
 - Selezione subdeleghe
- Dati personali
- Modifica profilo**
- Gestione subdeleghe

Se invece è cambiato il presidente di un operatore non iscritto al Registro Imprese, il vecchio presidente dovrà entrare con la sua CNS ovvero SPID e procedere alla modifica direttamente nel mod.4/ROC inserendo il nominativo e i dati inserendo il nuovo presidente. In alternativa tale modifica può essere richieste all'ufficio ROC del Corecom e solo dopo l'avvenuta modifica il nuovo presidente potrà procedere con la sua CNS o Spid a procedere con la comunicazione.

Si apre la videata (Figura 12). Completare il profilo già contenente i dati personali del nuovo legale rappresentante inserendo **Indirizzo e-mail (1)**. Cliccare su **Aggiungi (2)** e digitare (**no copia incolla**) il **Codice Fiscale** dell'azienda, in automatico appare la **Ragione Sociale**. Cliccare su **Salva (3)**. Ritornare con il cursore all'inizio del menu di sinistra e continuare come indicato a pag. 15.

AGCOM - impresainungiorno.gov.it x ig impresa.gov - Servizi integrati x +

impresa.gov.it/servizi_impresa/servizi/Control?action=modifica-profilo-utente

Nuova scheda Google Hangouts FOX Outlook invia win... (224) Messaggi - We...

impresainungiorno.gov.it

impresa.gov Utente prova

Modifica profilo utente

Profilo Titolare
Dati Personali
Studi professionali

Servizi on line
Manifestazioni a Premio
Servizi Adesione CONAI
Impresa italia.it
Consultazione

Scrivania
Gestione pratiche
Pratiche bozza
Pratiche in corso
Archivio pratiche
Funzioni di ricerca
Dati personali
Modifica profilo
Gestione subdeleghe

W3C HTML 4.01 W3C CSS

Dati Personali

*Nome Utente prova *Cognome Utente prova

Codice fiscale CCHMGH Indirizzo e-mail

Per il corretto funzionamento di alcuni servizi di impresa.gov.it è necessario che i titolari e/o i procuratori di impresa completino il proprio profilo dichiarando le imprese (codice fiscale) in cui hanno cariche di rappresentanza. Attraverso questa dichiarazione si viene abilitati all'utilizzo di alcuni servizi on line presenti ne "La mia scrivania". La dichiarazione viene effettuata sotto la totale responsabilità del dichiarante. A tutela dell'impresa, il sistema controlla che il dichiarante abbia cariche di legale rappresentanza o di procura nell'impresa. Il sistema non può, però, verificare l'estensione della procura: di conseguenza l'utilizzo dei servizi e le operazioni effettuate ricadono sotto la completa responsabilità del dichiarante.

Elenco imprese rappresentate

Ragione sociale	Codice fiscale
BAR MARGHY DI....	CCHMGH

Aggiungi

Salva Annulla

1) INSERIRE MAIL

2) FARE CLICK SU AGGIUNGI E DIGITARE IL CODICE FISCALE DELL'AZIENDA

3) TERMINATI TUTTI GLI INSERIMENTI FARE CLICK

Chi siamo Ringraziamenti

17:16 29/11/2022

Cliccare su **AGCOM** come indicato nella Figura 13

The screenshot shows a web browser window with the URL `impresa.gov.it/servizi_impresa/servizi/Control?action=welcome&ticket=ST-20596-fo9JxDeADIKfuFXifM20-entcasjb1`. The page title is "AGCOM - impresainungiorno.gov.it". The main content area is titled "La mia scrivania" and contains a welcome message and information about services. A red arrow points to the "AGCOM" link in the "Servizi on line" menu. The bottom of the page features a navigation bar with links like "Chi siamo", "Ringraziamenti", "Note legali", and "Disclaimer".

Home | chiudi sessione | Home | help |

Servizi on line

- Salute e sicurezza
- Ambiente
- Unioncamere
- Manifestazioni a Premio Lazio Innova
- SIIE - Richiesta titoli di Imp. all'Export
- AGCOM**
- Servizi Adesione C
- Impresa italia it
- MISE - Impianti distribuzione carburanti
- Presidenza del Consiglio Dei Ministri - Dipartimento per l'informazione e l'editoria
- Consultazione

La mia scrivania

Benvenuto nei servizi integrati di impresa.gov.

In questa sezione del portale è possibile svolgere in forma integrata gli adempimenti presenti nell'elenco dei Servizi on line predisponendo e inoltrando telematicamente le pratiche agli Enti che partecipano ai processi cooperativi. La collaborazione tra questi enti ha creato le condizioni per realizzare servizi che permettono:

- ▶ il riconoscimento unificato con attribuzione delle autorizzazioni necessarie ad operare on line presso tutti gli enti coinvolti;
- ▶ il caricamento automatico dei dati comuni, in modo che possano essere introdotti una sola volta;
- ▶ la gestione degli esiti provenienti dai sistemi dei diversi Enti con tracciamento dei procedimenti avviati.

Inoltre, attraverso le funzioni di **Gestione pratiche** è possibile sospendere una pratica in lavorazione e successivamente riprenderla dalle *Pratiche in bozza* dal punto in cui era stata lasciata, controllare lo stato delle pratiche inviate in *Pratiche in corso* e conservare le pratiche completate nello spazio *Archivio pratiche*.

L'archivio pratiche è un'area d'appoggio creata per facilitare il suo lavoro ma non sostituisce in nessun modo le forme di conservazione classica. Per ulteriori informazioni può consultare l' help .

La mia impresa

Il cassetto digitale è il nuovo strumento per il legale rappresentante o titolare di un'attività imprenditoriale per avere sempre a disposizione le informazioni ed i documenti ufficiali della propria impresa.

Visure, atti, bilanci, stato delle proprie pratiche e molte altre informazioni a portata di touch.

PROVA SUBITO !

W3C HTML 4.01 W3C CSS

■ Chi siamo ■ Ringraziamenti ■ Note legali ■ Disclaimer ■ www.impresainungiorno.gov.it

Figura 13

Si apre un elenco. Cliccare su **Servizi ROC** come indicato nella Figura 14.

The screenshot shows a web browser window with the URL `impresa.gov.it/servizi_impresa/servizi/Control?action=process_form&stack=pratica`. The page title is "impresa.gov - Servizi integrati". The browser's address bar shows the URL and navigation icons. The page content is divided into several sections:

- Home**: Includes links for "chiudi sessione", "Home", "help", and language flags for Germany and Italy.
- Servizi on line**: A list of services including "Salute e sicurezza", "Ambiente", "Unioncamere", "Manifestazioni a Premio", "Lazio Innova", "SIIE - Richiesta titoli di Import/Export", "Servizi ROC" (highlighted with a red circle and a red arrow labeled "FARE CLICK"), "Accesso al Catasto", "Frequenze", "Contributo dovuto all'Autorità", "Servizi Adesione CONAI", "Impresa italia it", "MISE - Impianti distribuzione carburanti", "Presidenza del Consiglio Dei Ministri - Dipartimento per l'informazione e l'editoria", and "Consultazione".
- Scrivania**: A list of actions including "Gestione pratiche", "Pratiche bozza", "Pratiche in corso", "Archivio pratiche", "Funzioni di ricerca", "Selezione subdeleghe", "Dati personali", and "Modifica profilo".
- La mia scrivania**: A section titled "Benvenuto nei servizi integrati di impresa.gov." with a welcome message and a list of services. A red arrow points to the "Servizi ROC" link in the left menu.
- La mia impresa**: A section titled "Il cassetto digitale è il nuovo strumento per il legale rappresentante o titolare di un'attività imprenditoriale per avere sempre a disposizione le informazioni ed i documenti ufficiali della propria impresa." with a "PROVA SUBITO !" button.

The bottom of the screenshot shows the Windows taskbar with the search bar and various application icons. The system tray shows the time as 17:16 and the date as 29/11/2022.

Figura 14

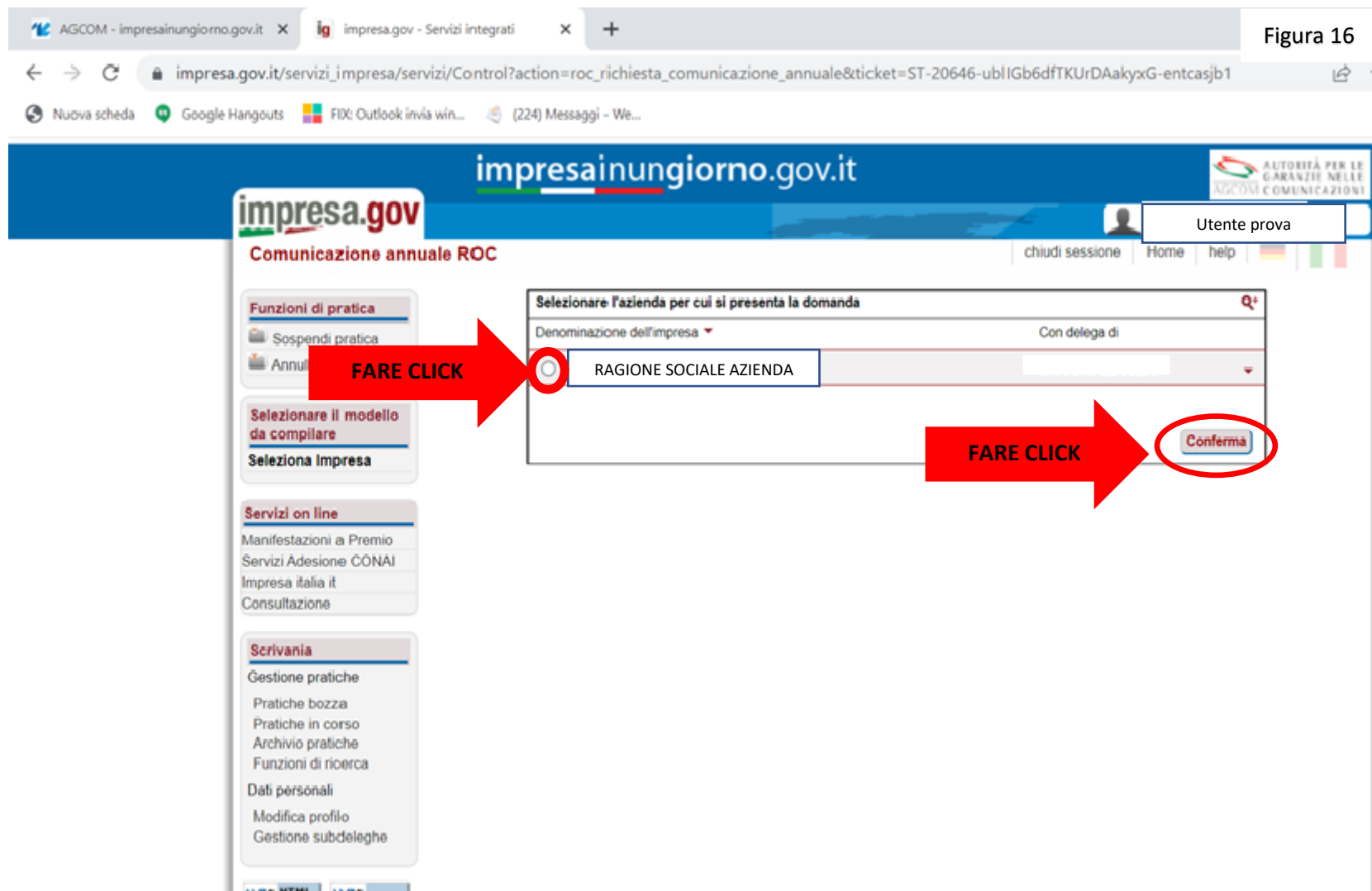
Appare elenco di tutte le azioni che si possono eseguire sul registro ROC. In questo caso cliccare su **Comunicazione annuale** come indicato nella Figura 15.

The screenshot shows a web browser window with the URL `impresa.gov.it/servizi_impresa/servizi/Control?action=process_form&stack=pratica#`. The page is titled "La mia scrivania" and contains a sidebar menu on the left. The menu items are:

- Servizi on line
- Salute e sicurezza
- Ambiente
- Unioncamere
- Manifestazioni a Premio
- Lazio Innova
- SIIE - Richiesta titoli di Import/Export
- AGCOM
- Servizi ROC
- Richiesta iscrizione
- Variazione ROC
- Comunicazione annuale** (highlighted with a red circle and a red arrow pointing to it with the text "FARE CLICK")
- Cancellazione
- Comunicazione
- Pagamento Canone
- Concessione Radio
- Attestazione richiesta contributi Editoria
- Comunicazioni di Terza Parte
- Consultazioni
- Accesso al Catasto
- Frequenze
- Contributo dovuto all'Autorità
- Servizi Adesione CONAI
- Impresa italia it
- MISE - Impianti distribuzione carburanti
- Presidenza del Consiglio Dei Ministri - Dipartimento per l'informazione e l'editoria
- Consultazione

The main content area under "La mia scrivania" includes a welcome message, a list of services, and a "La mia impresa" section. A blue button labeled "PROVA SUBITO !" is visible. At the bottom right, there is an image of a desktop monitor, a tablet, and a smartphone displaying the website interface.

Appare la ragione sociale mettere il flag nel  a fianco. Cliccare su **Conferma** come indicato nella Figura 16.



The screenshot shows a web browser window with the URL `impresa.gov.it/serviziimpresa/servizi/Control?action=roc_richiesta_comunicazione_annuale&ticket=ST-20646-ublIGb6dfTKUrDAakyxG-entcasjb1`. The page title is "Comunicazione annuale ROC". The main content area is titled "Selezionare l'azienda per cui si presenta la domanda". It contains a form with a dropdown menu for "Denominazione dell'impresa" and a "Con delega di" field. Below these is a radio button next to the text "RAGIONE SOCIALE AZIENDA". A red arrow labeled "FARE CLICK" points to this radio button. To the right, there is a "Conferma" button, also circled in red with a red arrow labeled "FARE CLICK" pointing to it. The left sidebar contains various navigation options like "Funzioni di pratica", "Selezionare il modello da compilare", "Servizi on line", and "Scrivania".

Il primo modello **Seleziona attività**, come riportato nell'elenco che appare nel menu a sinistra. A seconda dell'attività per la quale ci si è registrati, appariranno i modelli previsti. A destra mettere spunta alla voce **Ricalcola assetto societario** come indicato nella Figura 17.

Comunicazione annuale ROC

Seleziona attività

Ricalcola assetto societario

METTERE SPUNTA RICALCOLA ASSETTO SOCIETARIO

Qui si trova elenco dei modelli ROC

Operatori di rete (art. 2, comma 1, lett. a.)

- Operatori di rete (radiodiffusione televisiva in tecnica digitale)
- Operatori di rete (altre tecnologie)

Fornitori SMAV-R / Fornitore di contenuti (art. 2, comma 1, lett. b.)

- Fornitori SMAV-R (servizi lineari - radiodiffusione televisiva in tecnica digitale)
- Fornitori SMAV-R su altri mezzi o fornitori SMAV non lineari
- Fornitore di contenuti (radiodiffusione televisiva a carattere comunitario in tecnica digitale)
- Fornitore di contenuti televisivi o radiofonici a carattere comunitario in tecnica digitale
- Fornitori di contenuti radiofonici locali
- Fornitori di contenuti radiofonici nazionali
- Fornitori SMAV-R a diffusione satellitare (autorizzazione ex delibera n. 127/00/CONS)

Fornitori di servizi interattivi associati o di accesso condizionato (art. 2, comma 1, lett. c.)

- Fornitori di servizi interattivi associati o di accesso condizionato

Soggetti esercenti l'attività di radiodiffusione (art. 2, comma 1, lett. d.)

- Radiodiffusione televisiva in tecnica analogica
- Radiodiffusione televisiva e sonora a carattere comunitario
- Radiodiffusione sonora commerciale nazionale
- Radiodiffusione sonora commerciale locale

Imprese concessionarie di pubblicità (art. 2, comma 1, lett. e.)

- Concessionarie di pubblicità
- Subconcessionarie di pubblicità
- Concessionarie di pubblicità sul web
- Concessionarie di pubblicità su altre piattaforme digitali fisse o mobili

Imprese di produzione o distribuzione di programmi radiotelevisivi (art. 2, comma 1, lett. f.)

- Produttori di programmi
- Distributori di programmi

Agenzie di stampa a carattere nazionale (art. 2, comma 1, lett. g.)

- Agenzie di stampa a carattere nazionale ex art. 27 della legge 416/81
- Agenzie di stampa a rilevanza nazionale

Figura 17


Dopo aver messo la spunta in Ricalcola assetto societario, alla voce **Numero di livelli da sviluppare** cliccare sulla freccina nera  (come indicato nella Figura 18), si apre elenco dei livelli, posizionarsi su **uno/due** e cliccare.

Figura 18


Se non è cambiato nulla rispetto all'attività svolta andare in fondo alla videata e cliccare su **Conferma** come indicato nella Figura 19.

AGCOM - impresainungiorno.gov.it x impresa.gov - Servizi integrati x + Figura 19

impresa.gov.it/servizi_impresa/servizi/Control?action=process_form&stack=pratica

Nuova scheda Google Hangouts FIX: Outlook invia win... (224) Messaggi - We...

Imprese concessionarie di pubblicità (art. 2, comma 1, lett. e.)	
<input type="checkbox"/> Concessionarie di pubblicità	<input type="checkbox"/> Subconcessionarie di pubblicità
<input type="checkbox"/> Concessionarie di pubblicità sul web	<input type="checkbox"/> Concessionarie di pubblicità su altre piattaforme digitali fisse o mobili
Imprese di produzione o distribuzione di programmi radiotelevisivi (art. 2, comma 1, lett. f.)	
<input type="checkbox"/> Produttori di programmi	<input type="checkbox"/> Distributori di programmi
Agenzie di stampa a carattere nazionale (art. 2, comma 1, lett. g.)	
<input type="checkbox"/> Agenzie di stampa a carattere nazionale ex art. 27 della legge 416/81	<input type="checkbox"/> Agenzie di stampa a rilevanza nazionale
Editori di giornali quotidiani, periodici o riviste (art. 2, comma 1, lett. h.)	
<input type="checkbox"/> Editoria (con almeno 5 giornalisti dipendenti da un anno)	<input type="checkbox"/> Editoria (meno di 5 giornalisti dipendenti da un anno)
Soggetti esercenti l'editoria elettronica (art. 2, comma 1, lett. i.)	
<input type="checkbox"/> Editoria elettronica (con almeno 5 giornalisti dipendenti da un anno)	<input type="checkbox"/> Editoria elettronica (meno di 5 giornalisti dipendenti da un anno)
Imprese fornitrici di servizi di comunicazione elettronica (art. 2, comma 1, lett. j.)	
<input type="checkbox"/> Imprese fornitrici di servizi di comunicazione elettronica	
Operatori economici esercenti l'attività di call center (art. 2, comma 1, lett. k.)	
<input type="checkbox"/> Operatori economici esercenti l'attività di call center	<input type="checkbox"/> Soggetti terzi affidatari dei servizi di call center
Imprese che usano indirettamente risorse nazionali di numerazione	
<input type="checkbox"/> Imprese che usano indirettamente risorse nazionali di numerazione	
Fornitori di servizi di intermediazione online - Fornitori del motore di ricerca online	
<input type="checkbox"/> Fornitore di servizi di intermediazione online	<input type="checkbox"/> Fornitore del motore di ricerca online

Conferma 

Chi siamo Ringraziamenti Note legali Disclaimer www.impresainungiorno.gov.it

Scrive qui per eseguire la ricerca

17:18 29/11/2022

Appare il riquadro presente nella Figura 20. Cliccare su **OK**

www.impresa.gov.it dice

Il ricalcolo dell'assetto societario aggiungerà con dati Registro Imprese i modelli 2, 3, 4 e 5/* e invierà i dati come variati al registro ROC.

Si desidera procedere?

OK **FARE CLICK**

Imprese conce

Concessionari di pubblicità

Concessionari di pubblicità su altre piattaforme digitali fisse o mobili

Imprese di pro

Produttori di

Agenzie di stam

Agenzie di stampa a carattere nazionale ex art. 27 della legge 416/81

Agenzie di stampa a rilevanza nazionale

Editori di giornali quotidiani, periodici o riviste (art. 2, comma 1, lett. h.)

Editoria (con almeno 5 giornalisti dipendenti da un anno)

Editoria (meno di 5 giornalisti dipendenti da un anno)

Soggetti esercenti l'editoria elettronica (art. 2, comma 1, lett. i.)

Editoria elettronica (con almeno 5 giornalisti dipendenti da un anno)

Editoria elettronica (meno di 5 giornalisti dipendenti da un anno)

Imprese fornitrici di servizi di comunicazione elettronica (art. 2, comma 1, lett. j.)

Imprese fornitrici di servizi di comunicazione elettronica

Operatori economici esercenti l'attività di call center (art. 2, comma 1, lett. k.)

Operatori economici esercenti l'attività di call center

Soggetti terzi affidatari dei servizi di call center

Imprese che usano indirettamente risorse nazionali di numerazione

Imprese che usano indirettamente risorse nazionali di numerazione

Fornitori di servizi di intermediazione online - Fornitori del motore di ricerca online

Fornitore di servizi di intermediazione online

Fornitore del motore di ricerca online

Conferma

■ Chi siamo ■ Ringraziamenti ■ Note legali ■ Disclaimer ■ www.impresainungiorno.gov.it

Importante: qualora i dati camerali fossero errati, non possono essere modificati dall'operatore, ma devono essere modificati alla C.C.I.A.A..

Nel mod. 1/ROC controllare se c'è la spunta in **legale rappresentante**. Cliccare su **Conferma** come da Figura 21.

impresainungiorno.gov.it

Comunicazione annuale ROC

Funzioni di pratica

- Sospendi pratica
- Annulla pratica

Selezionare il modello da compilare

Seleziona attività

Modello 1/ROC

Modello 2/ROC

Modello 3/ROC

Modello 4-1/ROC

Modello 5/2/ROC

Lista soci

Modello 21-1/ROC

Modello 21/1/ROC

Allegati

Sintesi

Servizi on line

Manifestazioni a Premio

Servizi Adesione CONAI

Consultazione

Scrittura

Gestione pratiche

Pratiche bozza

Pratiche in corso

Archivio pratiche

Funzioni di ricerca

Lista subdelegati

Dati personali

Modifica profilo

Gestione subdeleghe

All'autorità per le Garanzie nelle Comunicazioni
Al Co.Re.Com. CORECOM PIEMONTE

Il sottoscritto Cognome
DiProva

Nome
Utente

Codice Fiscale
DPRTNT00A01A012T

* In qualità di
 titolare
 legale rappresentante
 altro

Operatore di comunicazione
"ABC Trasporti"

Codice fiscale
78901234563

Esercente l'attività indicata/e:
Operatori di rete (radiodiffusione televisiva in tecnica digitale)

Allega le dichiarazioni in conformità dei seguenti modelli:

<input checked="" type="checkbox"/> 2/ROC	<input checked="" type="checkbox"/> 3/ROC	<input checked="" type="checkbox"/> 4/ROC	<input type="checkbox"/> 5/1/ROC	<input checked="" type="checkbox"/> 5/2/ROC
<input type="checkbox"/> 5/3/ROC	<input type="checkbox"/> 5/4/ROC	<input type="checkbox"/> 5/5/ROC	<input type="checkbox"/> 6/ROC	<input type="checkbox"/> 7/1/ROC
<input type="checkbox"/> 7/2/ROC	<input type="checkbox"/> 8/1/ROC	<input type="checkbox"/> 8/2/ROC	<input type="checkbox"/> 9/ROC	<input type="checkbox"/> 10/ROC
<input type="checkbox"/> 11/ROC	<input checked="" type="checkbox"/> 21/ROC	<input checked="" type="checkbox"/> 21/1/ROC	<input type="checkbox"/> 22/ROC	<input type="checkbox"/> 22/1/ROC
<input type="checkbox"/> 23/ROC	<input type="checkbox"/> 24/ROC	<input type="checkbox"/> 24/1/ROC	<input type="checkbox"/> 25/ROC	<input type="checkbox"/> 26/ROC
<input type="checkbox"/> 27/ROC	<input type="checkbox"/> 28/ROC	<input type="checkbox"/> 29/ROC		

Conferma

FARE CLICK

Controllare se presente spunta in Legale rappresente. Se non è presente metterla

I dati relativi all'azienda discendono automaticamente dalla C.C.I.A.A., pertanto nel campo indicato come e-mail, si troverà l'indirizzo di **Posta Elettronica Certificata, non cambiarla!!!** Se si vuole mettere un indirizzo e-mail alternativo alla pec mettere spunta alla voce **Mettere la spunta se si è in possesso dei dati del referente aziendale.** Come indicato nelle Figura 22.

Figura 22

impresainungiorno.gov.it

Comunicazione annuale ROC

Funzioni di pratica

- Sospendi pratica
- Annulla pratica

Selezionare il modello da compilare

Seleziona attività:

- Modello 1/ROC
- Modello 2/ROC**
- Modello 3/ROC
- Modello 4-1/ROC
- Modello 5/2/ROC
- Lista soci
- Modello 21-1/ROC
- Modello 21/1/ROC
- Allegati
- Sintesi

Servizi on line

- Manifestazioni a Premio
- Servizi Adesione CONAI
- Consultazione

Scrittura

- Gestione pratiche
- Pratiche bozza
- Pratiche in corso
- Archivio pratiche
- Funzioni di ricerca
- Lista subdelegati
- Dati personali
- Modifica profilo
- Gestione subdeleghe

Dati generali Operatore di comunicazione

Operatore di comunicazione

Codice fiscale

*Forma Giuridica

N° Iscrizione Registro delle Imprese

Indirizzo sede legale

*Stato

*Provincia

*Comune

*C.A.P.

Frazione

*Toponimo

*Denominazione Stradale

*Telefono

0000000

E-MAIL ()

Data atto costitutivo ()

Data storico vigente (*)

Mettere la spunta se si è in possesso dei dati del referente aziendale

Mettere la spunta se si desidera ricevere le comunicazioni ad un indirizzo diverso dalla sede

Conferma

Chi siamo | Ringraziamenti | Note legali | Disclaimer | www.impresainungiorno.gov.it

Se si è messa spunta alla voce **Mettere la spunta se si è in possesso dei dati del referente aziendale** si apre il riquadro nominato **Referente aziendale**. Compilare i campi e poi cliccare su **Conferma** come indicato nella Figura 23. Da questo momento proseguire confermando i vari modelli dopo averne verificato i dati. Come già detto se i dati camerali presenti nei mod. 3-4-5/ROC non sono corretti è necessario modificarli in C.C.I.A.A.. Dopo i modelli relativi ai dati societari c'è/ci sono quello/i relativo/i all'**Attività**.

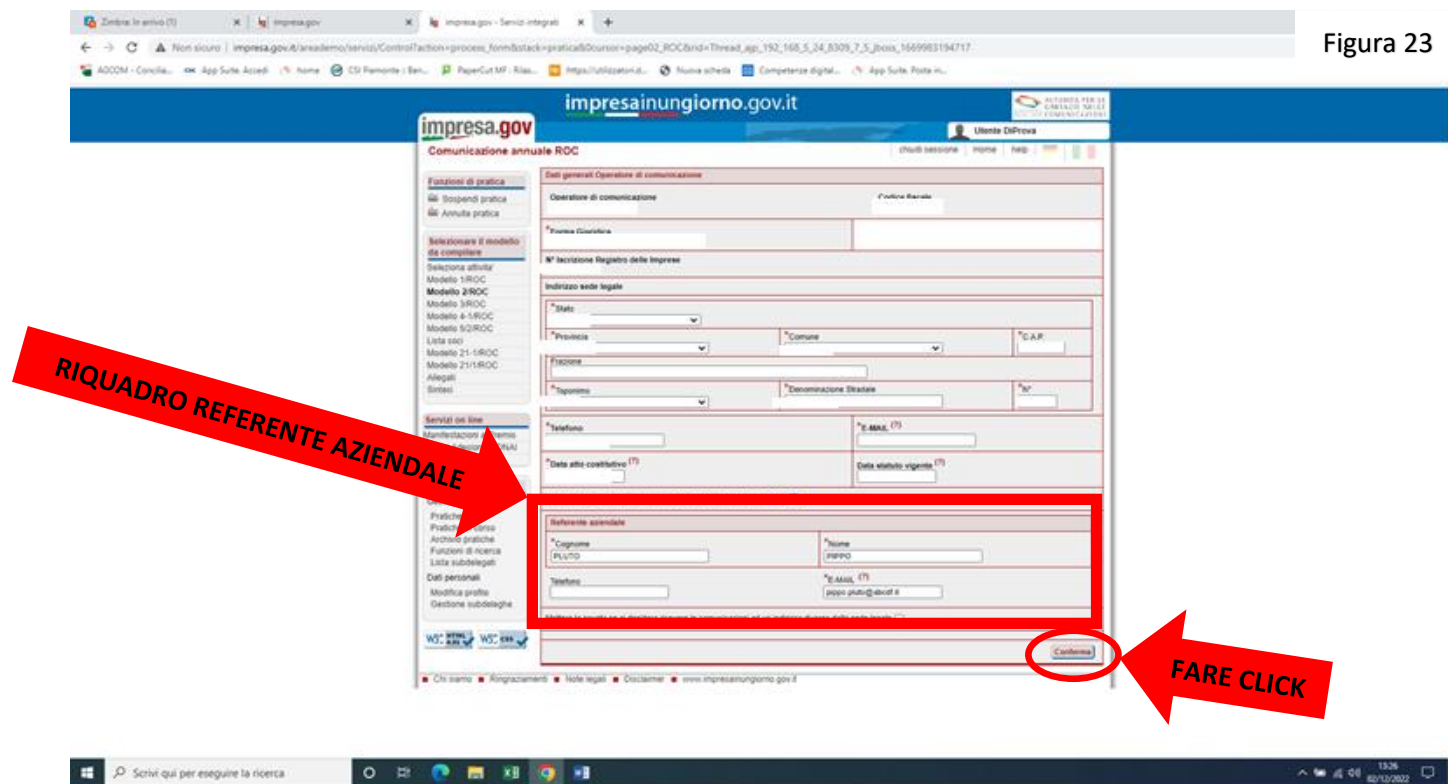


Figura 23

Dopo aver confermato tutti i modelli proposti si arriva al modello denominato sintesi. Cliccare su **Invia** come indicato nella Figura 24.

The screenshot shows a web browser window with the URL `impresa.gov.it/servizi_impresa/servizi/Control?action=process_form&stack=pratica&rid=Thread_ajp_192_168_5_33_8109_18_5_jboss_1669739055962`. The page title is "Comunicazione annuale ROC". The user is logged in as "Utente prova". The main content area contains a form with the following fields:

I dati saranno trasmessi all'ente: Autorità per le Garanzie nelle Comunicazioni. E' possibile stampare la bozza della pratica stampa bozza	
Impresa	Utente prova
Richiedente	Utente prova

At the bottom right of the form, there is a button labeled "Invia", which is circled in red. A red arrow points to this button with the text "FARE CLICK".

On the left side of the page, there is a sidebar menu with the following sections:

- Funzioni di pratica**
 - Sospendi pratica
 - Annulla pratica
- Selezionare il modello da compilare**
 - Seleziona attivita'
 - Modello 1/ROC
 - Modello 2/ROC
 - Modello 3/ROC
 - Modello 4-1/ROC
 - Modello 4-2/ROC
 - Modello 4-3/ROC
 - Modello 5/2/ROC
 - Lista soci
 - Modello 20-1/ROC
 - Modello 24-1/ROC
 - Modello 24/1/ROC
 - Allegati
 - Sintesi**
- Servizi on line**
 - Manifestazioni a Premio
 - Servizi Adesione CONAI
 - Impresa italia it
 - Consultazione

Inviata l'istanza, appare la videata riportata nella Figura 25. È possibile salvare sia la pratica trasmessa sia la ricevuta cliccando sulle due voci presenti nel riquadro rosso.

AGCOM - impresainungiorno.gov.it | impresa.gov - Servizi integrati

impresainungiorno.gov.it

AUTORITÀ PER LE GARANZIE NELLE COMUNICAZIONI

Utente prova

chiudi sessione Home help

Comunicazione annuale ROC

ATTESTAZIONE DI AVVENUTA TRASMISSIONE
Comunicazione annuale ROC

Il Signor **Utente prova** in data odierna ha inoltrato per via telematica una **comunicazione annuale ROC** ai sensi degli artt. 11 e 13 del regolamento A alla delibera n. 666/08/CONS e s.m.i. per l'impresa con Codice Fiscale [redacted] tramite il portale impresa.gov.it. Ragione sociale [redacted]

Esito trasmissione: **PRATICA TRASMESSA**

Data: [redacted]

Riferimento Portale: [redacted]

Identificativo pratica: [redacted]

Stampa dell'istanza completa di **Comunicazione annuale ROC**¹
Stampa la **ricevuta**²

¹ La funzione stampa della Comunicazione annuale ROC fa aprire una finestra contenente l'istanza completa.
² La funzione stampa la ricevuta fa aprire una finestra contenente la sola ricevuta stampabile.

Ringraziando per aver utilizzato i servizi interattivi del portale, ricordiamo che sarà possibile consultare la pratica attraverso il portale impresa.gov.it, nella sezione "pratiche in corso" della scrivania virtuale dedicata.

Premere qui per **chiudere la pratica** e tornare alla scrivania

W3C HTML 4.01 | W3C CSS

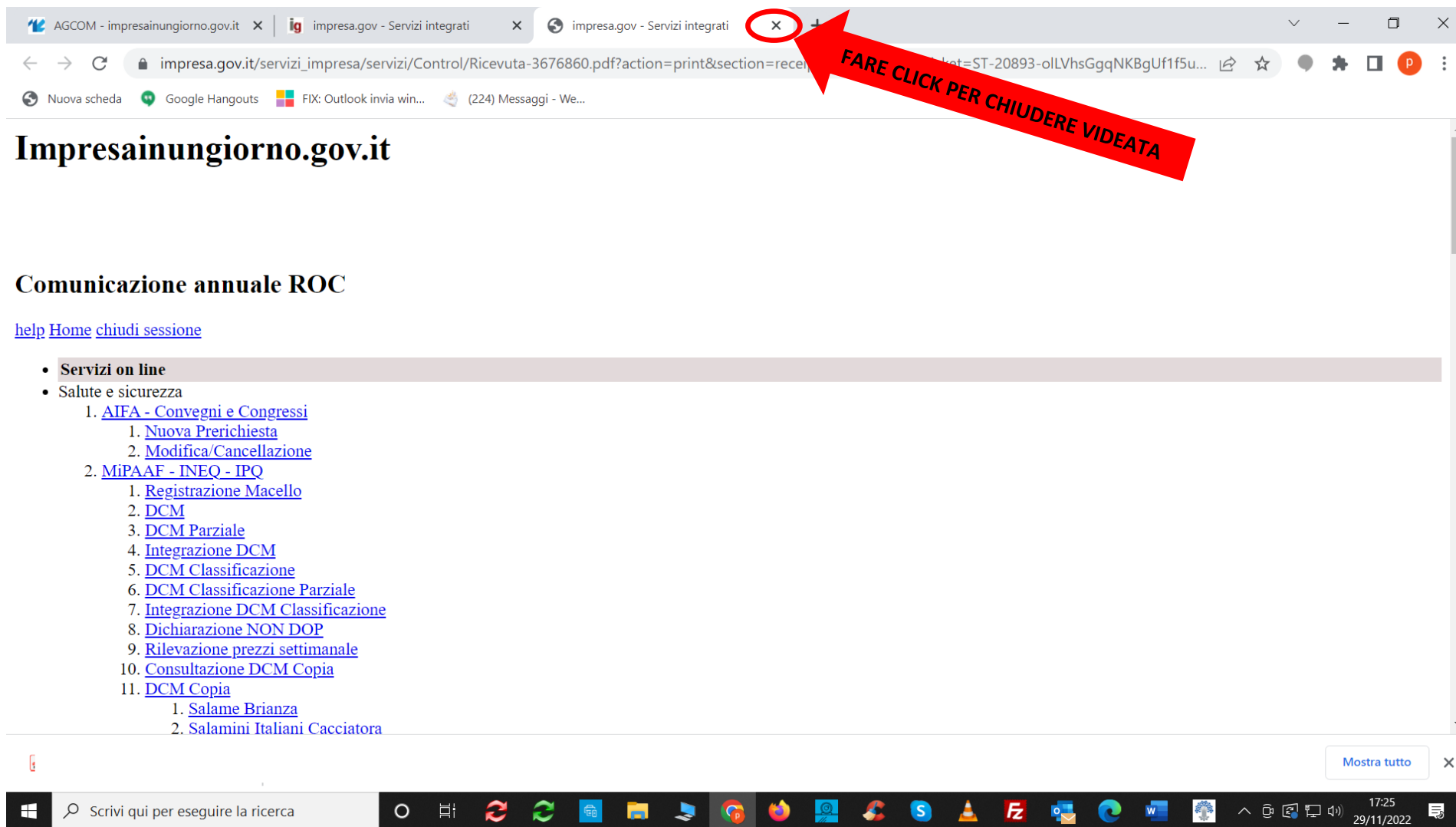
Stampamenti | Note legali | Disclaimer | www.impresainungiorno.gov.it

FARE CLICK PER STAMPARE RICEVUTA TRASMISSIONE

FARE CLICK PER STAMPARE ISTANZA PRESENTATA

Alle volte aprendo la ricevuta appare la videata presente nella Figura 26. Chiudere la pagina cliccando nella crocetta in alto e cliccare nuovamente sul link **Stampa la ricevuta**, come indicato a pag. 27 nella Figura 25.

Figura 26



The screenshot shows a web browser window with the following elements:

- Browser Tabs:** Three tabs are visible, all titled "impresa.gov - Servizi integrati". The rightmost tab is circled in red.
- Address Bar:** The URL is "impresa.gov.it/servizi_impresa/servizi/Control/Ricevuta-3676860.pdf?action=print§ion=rece...".
- Page Title:** "Impresainungiorno.gov.it"
- Section Header:** "Comunicazione annuale ROC"
- Navigation Links:** "help", "Home", "chiudi sessione"
- Menu:**
 - Servizi on line
 - Salute e sicurezza
 - 1. [AIFA - Convegni e Congressi](#)
 - 1. [Nuova Prerichiesta](#)
 - 2. [Modifica/Cancellazione](#)
 - 2. [MiPAAF - INEQ - IPQ](#)
 - 1. [Registrazione Macello](#)
 - 2. [DCM](#)
 - 3. [DCM Parziale](#)
 - 4. [Integrazione DCM](#)
 - 5. [DCM Classificazione](#)
 - 6. [DCM Classificazione Parziale](#)
 - 7. [Integrazione DCM Classificazione](#)
 - 8. [Dichiarazione NON DOP](#)
 - 9. [Rilevazione prezzi settimanale](#)
 - 10. [Consultazione DCM Copia](#)
 - 11. [DCM Copia](#)
 - 1. [Salame Brianza](#)
 - 2. [Salamini Italiani Cacciatora](#)

- Taskbar:** Shows the Windows taskbar with various application icons and the system tray displaying the time "17:25" and date "29/11/2022".

A red arrow points from the text "FARE CLICK PER CHIUDERE VIDEATA" to the close button (X) in the browser tab.