




ELEZIONI REGIONALI 8-9 GIUGNO 2024
COME SI VOTA



QUANDO SI VOTA



**SABATO
8 GIUGNO**



dalle
ore 15



alle
ore 23



**DOMENICA
9 GIUGNO**

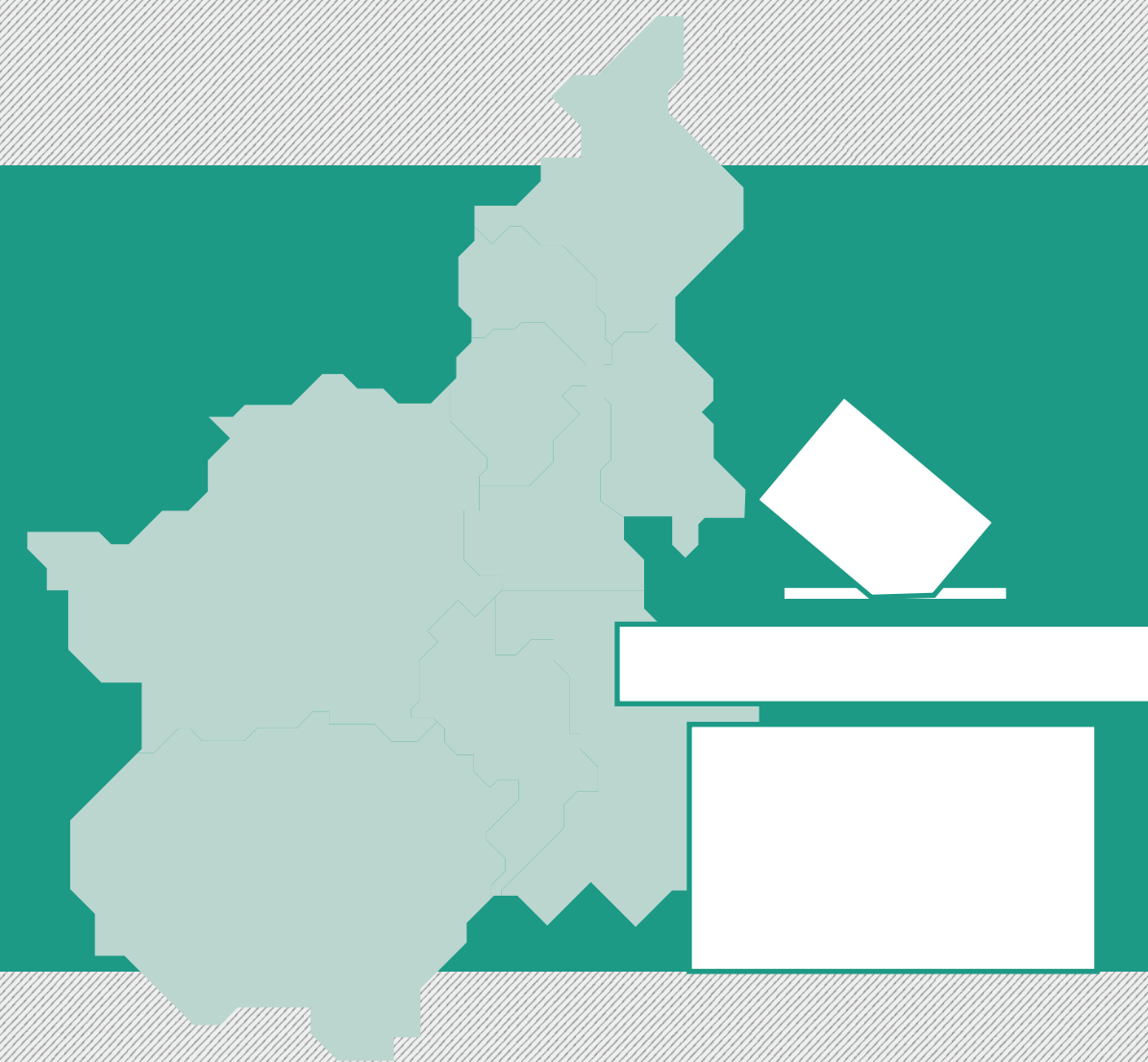


dalle
ore 7



alle
ore 23

IN PIEMONTE SI VOTA
PER ELEGGERE
IL CONSIGLIO REGIONALE
E IL PRESIDENTE
DELLA GIUNTA REGIONALE




DOCUMENTI PER VOTARE




L'ELETTORE DOVRÀ PRESENTARSI AL SEGGIO
CON UN DOCUMENTO DI IDENTITÀ VALIDO
E LA TESSERA ELETTORALE

*Chi non ha la tessera o l'ha smarrita,
può chiederla all'ufficio elettorale
del Comune di residenza*


LE OPZIONI DI VOTO




VOTO PER UN
CANDIDATO PRESIDENTE
E PER LA SUA LISTA
REGIONALE



VOTO PER UN CANDIDATO
PRESIDENTE E PER LA SUA LISTA
REGIONALE E PER UNA LISTA
CIRCOSCRIZIONALE A LUI
COLLEGATA



VOTO PER UNA LISTA
CIRCOSCRIZIONALE



VOTO PER UN CANDIDATO
PRESIDENTE E PER LA SUA LISTA
REGIONALE E PER UNA LISTA
CIRCOSCRIZIONALE
NON COLLEGATA

MODALITÀ DI VOTO

L'ELETTORE PUÒ VOTARE
PER IL CANDIDATO PRESIDENTE E PER LA SUA LISTA REGIONALE

CANDIDATO PRESIDENTE 1

CANDIDATO PRESIDENTE 2

Tracciando un segno sul nome
del **candidato prescelto**

oppure

CANDIDATO PRESIDENTE 1

CANDIDATO PRESIDENTE 2

Tracciando un segno
sul contrassegno
della **lista regionale**

*Il voto è attribuito al Presidente
e alla sua lista regionale*

MODALITÀ DI VOTO

L'ELETTORE PUÒ VOTARE PER IL CANDIDATO PRESIDENTE
E PER LA SUA LISTA REGIONALE E PER UNA LISTA CIRCOSCRIZIONALE A LUI COLLEGATA

CANDIDATO PRESIDENTE 1

CANDIDATO PRESIDENTE 2

oppure

CANDIDATO PRESIDENTE 1

CANDIDATO PRESIDENTE 2

Tracciando un segno sul nome del **candidato prescelto** e su una **lista circoscrizionale** a lui **collegata**

Tracciando un segno sul contrassegno della **lista regionale** prescelta e su una **lista circoscrizionale collegata**

*Il voto è attribuito al Presidente,
alla sua lista regionale e alla lista circoscrizionale prescelta*

MODALITÀ DI VOTO

L'ELETTORE PUÒ VOTARE
PER UNA LISTA CIRCOSCRIZIONALE

CANDIDATO PRESIDENTE 1

CANDIDATO PRESIDENTE 2

oppure

CANDIDATO PRESIDENTE 1

PREFERENZA 1

CANDIDATO PRESIDENTE 2

oppure

CANDIDATO PRESIDENTE 1

PREFERENZA 1

PREFERENZA 2

CANDIDATO PRESIDENTE 2

Tracciando un segno sul relativo
contrassegno

Esprimendo **una o due preferenze**
a fianco del contrassegno. I candidati devono
essere compresi nella lista circoscrizionale.
Nel caso di espressione di due preferenze
occorre indicare candidati di genere diverso

Tracciando un segno
sul **contrassegno** della lista
ed esprimendo il **voto**
di preferenza

*Il voto si estende al candidato Presidente
collegato alla lista e alla sua lista regionale*

*Il voto è attribuito ai candidati prescelti, alla lista circoscrizionale,
al candidato Presidente cui la lista è collegata e alla sua lista regionale*

MODALITÀ DI VOTO

L'ELETTORE PUÒ VOTARE **PER UN CANDIDATO PRESIDENTE E PER LA SUA LISTA REGIONALE E PER UNA LISTA CIRCOSCRIZIONALE NON COLLEGATA (VOTO DISGIUNTO)**

The diagram shows a ballot paper with two sections. The top section is for a presidential candidate, labeled 'CANDIDATO PRESIDENTE 1'. A red 'X' is drawn over the name. To the right of the name is a dashed circle. The bottom section is for a second presidential candidate, labeled 'CANDIDATO PRESIDENTE 2'. A red 'X' is drawn over the name. To the right of the name is a dashed circle. The ballot paper is framed in green.

oppure

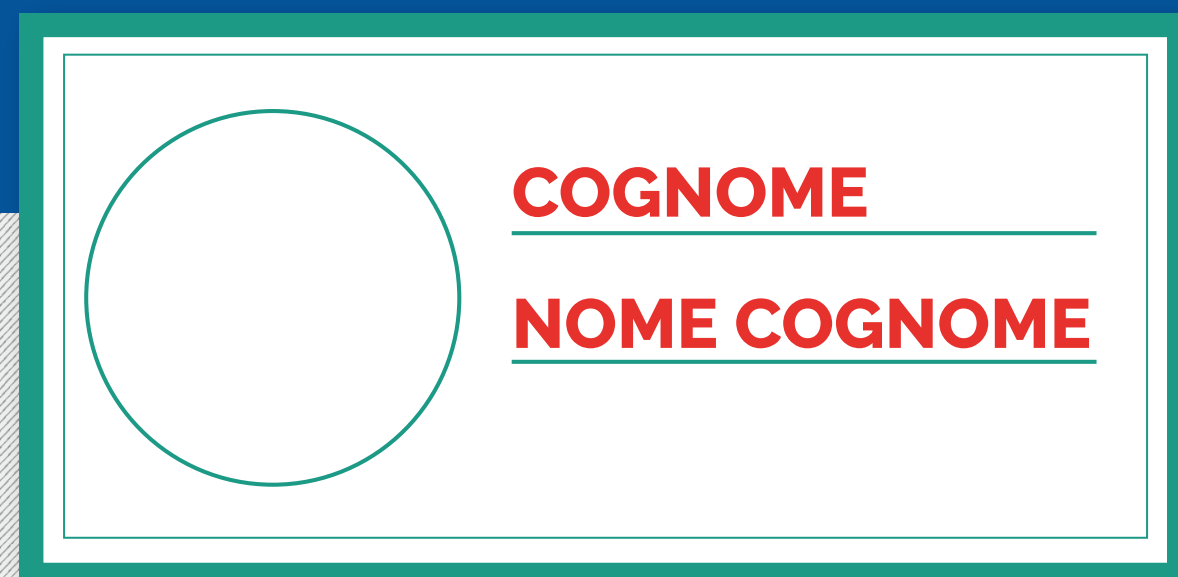
The diagram shows a ballot paper with two sections. The top section is for a regional list, labeled 'CANDIDATO PRESIDENTE 1'. A red 'X' is drawn over the name. To the right of the name is a dashed circle. The bottom section is for a second regional list, labeled 'CANDIDATO PRESIDENTE 2'. A red 'X' is drawn over the name. To the right of the name is a dashed circle. The ballot paper is framed in green.

Tracciando un segno sul nome del **Presidente** prescelto e su una **lista circoscrizionale** a lui **non collegata**

Tracciando un segno sul **contrassegno della lista regionale** e su una **lista circoscrizionale** a lui **non collegata**

Il voto è attribuito al Presidente, alla sua lista regionale e alla lista circoscrizionale non collegata prescelta

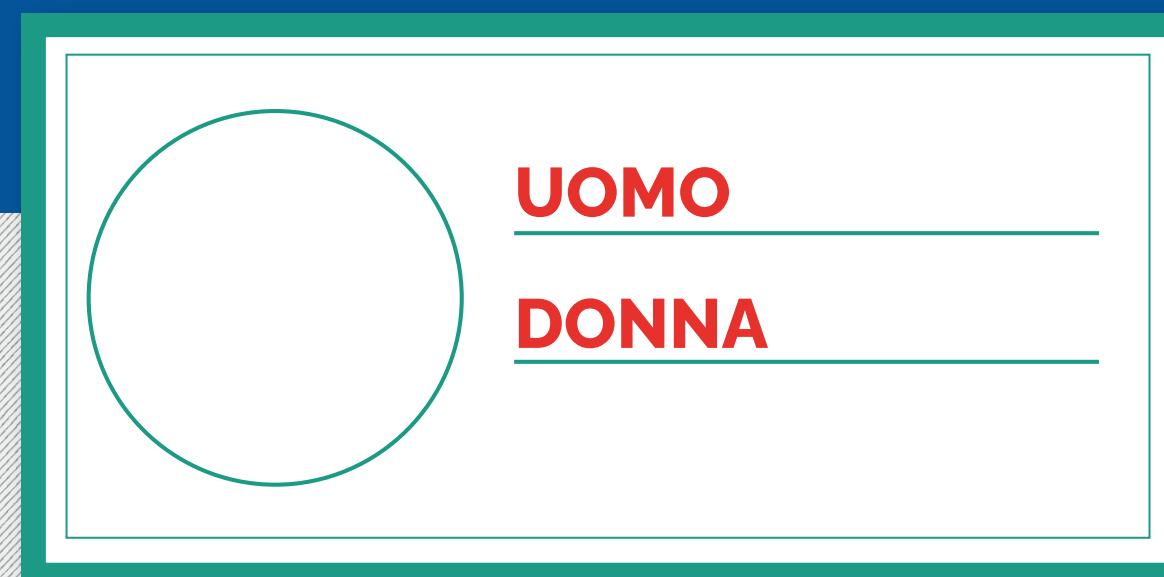
COME ESPRIMERE LE PREFERENZE



COGNOME
NOME COGNOME

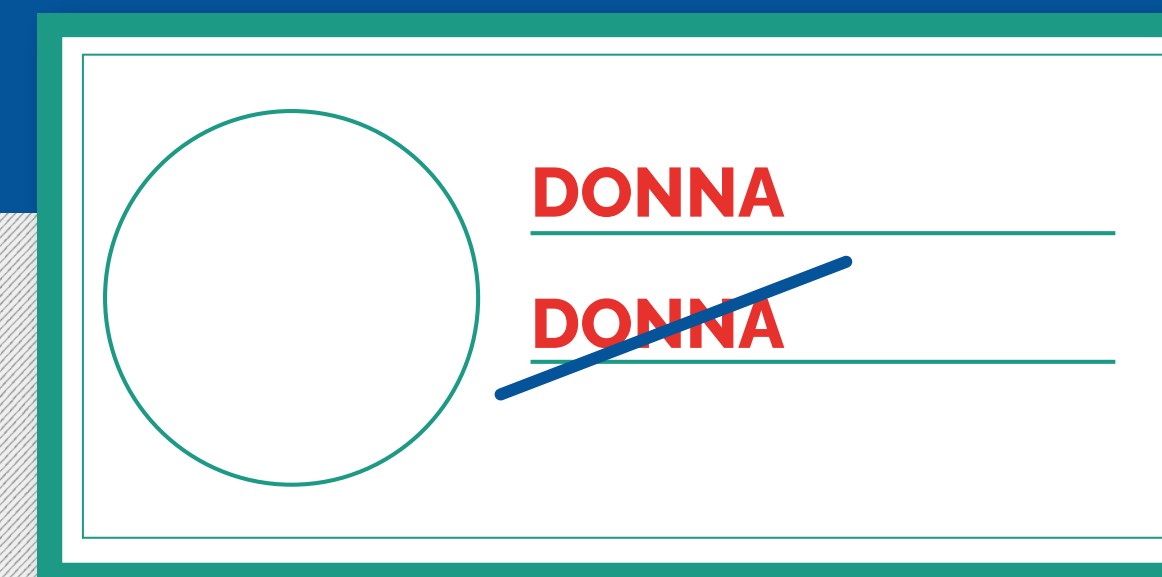
L'elettore può esprimere **fino a due preferenze** scrivendo il cognome, oppure il nome e cognome. In caso di omonimia scrivere sempre nome e cognome, altrimenti la preferenza è nulla

DOPPIA PREFERENZA DI GENERE



UOMO
DONNA

Se l'elettore esprime due preferenze, queste **devono essere di genere diverso**



DONNA
~~**DONNA**~~

Se si esprimono due preferenze dello stesso genere, la **seconda è nulla**



**DIVENTA PRESIDENTE
DELLA GIUNTA REGIONALE
IL CANDIDATO CHE OTTIENE
IL MAGGIOR NUMERO
DI VOTI**



<https://www.cr.piemonte.it/>



<https://www.regione.piemonte.it/>

