


Dato definitivo

SCRUTINIO SENATO

	SEZ. SCRUTINATE															TOTALE VOTI VALIDI					
	SEZ. TOTALI																TOTALE	BIANCHE	NULLE	CONTESTATE	TOTALE
ACCEGLIO	1	1	29 27,62%	20 19,05%	0 0,00%	12 11,43%	21 20,00%	13 12,38%	0 0,00%	3 2,86%	0 0,00%	4 3,81%	0 0,00%	3 2,86%	0 0,00%	0 0,00%	105	7 5,74%	10 8,20%	0 0,00%	122
AISONE	1	1	50 36,23%	5 3,62%	0 0,00%	7 5,07%	33 23,91%	31 22,46%	0 0,00%	2 1,45%	0 0,00%	4 2,90%	0 0,00%	5 3,62%	1 0,72%	0 0,00%	138	2 1,35%	8 5,41%	0 0,00%	148
ALBA	32	32	6210 34,69%	909 5,08%	74 0,41%	1281 7,16%	2224 12,42%	6152 34,37%	56 0,31%	86 0,48%	49 0,27%	397 2,22%	66 0,37%	348 1,94%	40 0,22%	9 0,05%	17901	176 0,95%	447 2,41%	0 0,00%	18524
ALBARETTO DELLA TOR	1	1	49 31,01%	2 1,27%	0 0,00%	13 8,23%	23 14,56%	59 37,34%	2 1,27%	1 0,63%	0 0,00%	7 4,43%	0 0,00%	1 0,63%	1 0,63%	0 0,00%	158	0 0,00%	11 6,51%	0 0,00%	169
ALTO	1	1	36 40,45%	0 0,00%	0 0,00%	9 10,11%	7 7,87%	34 38,20%	0 0,00%	2 2,25%	0 0,00%	1 1,12%	0 0,00%	0 0,00%	0 0,00%	0 0,00%	89	4 4,26%	1 1,06%	0 0,00%	94
ARGENTERA	1	1	13 20,31%	3 4,69%	0 0,00%	4 6,25%	11 17,19%	31 48,44%	0 0,00%	0 0,00%	0 0,00%	1 1,56%	0 0,00%	1 1,56%	0 0,00%	0 0,00%	64	1 1,54%	0 0,00%	0 0,00%	65
ARGUELLO	1	1	42 34,15%	11 8,94%	3 2,44%	12 9,76%	15 12,20%	30 24,39%	0 0,00%	0 0,00%	1 0,81%	4 3,25%	0 0,00%	5 4,07%	0 0,00%	0 0,00%	123	2 1,55%	4 3,10%	0 0,00%	129
BAGNASCO	1	1	183 31,61%	30 5,18%	3 0,52%	53 9,15%	88 15,20%	179 30,92%	4 0,69%	4 0,69%	2 0,35%	13 2,25%	1 0,17%	17 2,94%	2 0,35%	0 0,00%	579	9 1,46%	30 4,85%	0 0,00%	618
BAGNOLO PIEMONTE	6	6	740 22,83%	93 2,87%	16 0,49%	323 9,96%	617 19,03%	1236 38,12%	18 0,56%	22 0,68%	18 0,56%	61 1,88%	18 0,56%	73 2,25%	3 0,09%	4 0,12%	3242	47 1,39%	90 2,66%	0 0,00%	3379
BALDISSERO DALBA	1	1	109 17,17%	22 3,46%	4 0,63%	87 13,70%	141 22,20%	234 36,85%	2 0,31%	5 0,79%	1 0,16%	11 1,73%	2 0,31%	14 2,20%	3 0,47%	0 0,00%	635	9 1,37%	11 1,68%	0 0,00%	655
BARBARESCO	1	1	82 22,40%	16 4,37%	2 0,55%	40 10,93%	87 23,77%	121 33,06%	1 0,27%	1 0,27%	1 0,27%	8 2,19%	1 0,27%	5 1,37%	1 0,27%	0 0,00%	366	17 4,38%	5 1,29%	0 0,00%	388







Dato definitivo

SCRUTINIO SENATO

	SEZ. SCRUTINATE		             													TOTALE VOTI VALIDI					
	SEZ. TOTALI																TOTALE	BIANCHE	NULLE	CONTESTATE	TOTALE
BARGE	7	7	798 18,95%	133 3,16%	30 0,71%	385 9,14%	937 22,25%	1638 38,89%	25 0,59%	26 0,62%	17 0,40%	100 2,37%	13 0,31%	93 2,21%	14 0,33%	3 0,07%	4212	70 1,59%	109 2,48%	0 0,00%	4391
BAROLO	1	1	129 29,32%	24 5,45%	1 0,23%	29 6,59%	86 19,55%	143 32,50%	3 0,68%	2 0,45%	3 0,68%	7 1,59%	2 0,45%	7 1,59%	4 0,91%	0 0,00%	440	5 1,11%	6 1,33%	0 0,00%	451
BASTIA MONDOVI	1	1	109 31,87%	8 2,34%	0 0,00%	17 4,97%	65 19,01%	118 34,50%	1 0,29%	0 0,00%	1 0,29%	13 3,80%	1 0,29%	8 2,34%	1 0,29%	0 0,00%	342	7 1,93%	13 3,59%	0 0,00%	362
BATTIFOLLO	1	1	81 48,21%	8 4,76%	0 0,00%	12 7,14%	16 9,52%	36 21,43%	1 0,60%	1 0,60%	1 0,60%	3 1,79%	1 0,60%	7 4,17%	1 0,60%	0 0,00%	168	0 0,00%	7 4,00%	0 0,00%	175
BEINETTE	2	2	462 27,47%	85 5,05%	5 0,30%	127 7,55%	404 24,02%	503 29,90%	12 0,71%	6 0,36%	6 0,36%	41 2,44%	3 0,18%	23 1,37%	3 0,18%	2 0,12%	1682	26 1,48%	52 2,95%	0 0,00%	1760
BELLINO	1	1	20 23,81%	3 3,57%	0 0,00%	16 19,05%	22 26,19%	22 26,19%	0 0,00%	0 0,00%	0 0,00%	0 0,00%	0 0,00%	0 0,00%	1 1,19%	0 0,00%	84	5 5,38%	4 4,30%	0 0,00%	93
BELVEDERE LANGHE	1	1	57 26,15%	9 4,13%	2 0,92%	23 10,55%	33 15,14%	78 35,78%	2 0,92%	1 0,46%	0 0,00%	8 3,67%	0 0,00%	4 1,83%	1 0,46%	0 0,00%	218	8 3,46%	5 2,16%	0 0,00%	231
BENE VAGIENNA	4	4	380 19,16%	85 4,29%	16 0,81%	177 8,93%	408 20,57%	781 39,38%	3 0,15%	9 0,45%	8 0,40%	57 2,87%	13 0,66%	42 2,12%	4 0,20%	0 0,00%	1983	46 2,21%	51 2,45%	0 0,00%	2080
BENEVELLO	1	1	63 23,25%	11 4,06%	2 0,74%	23 8,49%	59 21,77%	95 35,06%	2 0,74%	1 0,37%	1 0,37%	8 2,95%	1 0,37%	5 1,85%	0 0,00%	0 0,00%	271	10 3,46%	8 2,77%	0 0,00%	289
BERGOLO	1	1	22 50,00%	1 2,27%	0 0,00%	4 9,09%	7 15,91%	9 20,45%	0 0,00%	0 0,00%	0 0,00%	0 0,00%	1 2,27%	0 0,00%	0 0,00%	0 0,00%	44	0 0,00%	3 6,38%	0 0,00%	47
BERNEZZO	3	3	552 28,18%	103 5,26%	4 0,20%	158 8,07%	519 26,49%	506 25,83%	4 0,20%	8 0,41%	4 0,20%	50 2,55%	16 0,82%	32 1,63%	3 0,15%	0 0,00%	1959	17 0,83%	63 3,09%	0 0,00%	2039

Dato definitivo

SCRUTINIO SENATO

	SEZ. SCRUTINATE		             													TOTALE VOTI VALIDI					
	1	1															TOTALE	BIANCHE	NULLE	CONTESTATE	TOTALE
BONVICINO	1	1	21 33,33%	3 4,76%	0 0,00%	7 11,11%	10 15,87%	17 26,98%	0 0,00%	0 0,00%	0 0,00%	2 3,17%	1 1,59%	2 3,17%	0 0,00%	0 0,00%	63	0 0,00%	6 8,70%	0 0,00%	69
BORGO SAN DALMAZZO	11	11	2130 30,91%	361 5,24%	23 0,33%	418 6,07%	1217 17,66%	2217 32,17%	33 0,48%	26 0,38%	31 0,45%	220 3,19%	25 0,36%	167 2,42%	17 0,25%	6 0,09%	6891	66 0,92%	214 2,98%	0 0,00%	7171
BORGOMALE	1	1	63 29,44%	12 5,61%	1 0,47%	29 13,55%	40 18,69%	58 27,10%	1 0,47%	1 0,47%	1 0,47%	1 0,47%	2 0,93%	3 1,40%	2 0,93%	0 0,00%	214	4 1,76%	9 3,96%	0 0,00%	227
BOSIA	1	1	25 21,74%	5 4,35%	1 0,87%	6 5,22%	12 10,43%	59 51,30%	1 0,87%	1 0,87%	0 0,00%	3 2,61%	1 0,87%	1 0,87%	0 0,00%	0 0,00%	115	2 1,65%	4 3,31%	0 0,00%	121
BOSSOLASCO	1	1	70 18,18%	28 7,27%	2 0,52%	40 10,39%	60 15,58%	158 41,04%	1 0,26%	0 0,00%	2 0,52%	8 2,08%	0 0,00%	15 3,90%	1 0,26%	0 0,00%	385	8 1,94%	19 4,61%	0 0,00%	412
BOVES	9	9	1368 25,44%	267 4,96%	18 0,33%	482 8,96%	1130 21,01%	1707 31,74%	31 0,58%	20 0,37%	25 0,46%	156 2,90%	27 0,50%	130 2,42%	16 0,30%	1 0,02%	5378	76 1,35%	186 3,30%	0 0,00%	5640
BRA	28	28	4719 29,49%	745 4,66%	61 0,38%	912 5,70%	2786 17,41%	5596 34,97%	46 0,29%	65 0,41%	63 0,39%	431 2,69%	63 0,39%	464 2,90%	44 0,27%	9 0,06%	16004	146 0,88%	402 2,43%	1 0,01%	16553
BRIAGLIA	1	1	42 24,85%	15 8,88%	1 0,59%	16 9,47%	37 21,89%	37 21,89%	1 0,59%	0 0,00%	0 0,00%	16 9,47%	2 1,18%	2 1,18%	0 0,00%	0 0,00%	169	1 0,56%	7 3,95%	0 0,00%	177
BRIGA ALTA	1	1	7 21,21%	1 3,03%	0 0,00%	3 9,09%	2 6,06%	16 48,48%	0 0,00%	0 0,00%	0 0,00%	2 6,06%	0 0,00%	2 6,06%	0 0,00%	0 0,00%	33	0 0,00%	0 0,00%	0 0,00%	33
BRONDELLO	1	1	37 21,14%	3 1,71%	0 0,00%	21 12,00%	38 21,71%	57 32,57%	1 0,57%	2 1,14%	1 0,57%	4 2,29%	3 1,71%	8 4,57%	0 0,00%	0 0,00%	175	2 1,09%	7 3,80%	0 0,00%	184
BROSSASCO	2	2	161 23,40%	35 5,09%	1 0,15%	50 7,27%	173 25,15%	228 33,14%	3 0,44%	3 0,44%	1 0,15%	16 2,33%	1 0,15%	15 2,18%	1 0,15%	0 0,00%	688	14 1,95%	17 2,36%	0 0,00%	719

Dato definitivo

SCRUTINIO SENATO

	SEZ. SCRUTINATE															TOTALE VOTI VALIDI					
	SEZ. TOTALI																TOTALE	BIANCHE	NULLE	CONTESTATE	TOTALE
BUSCA	10	10	996 17,54%	249 4,39%	26 0,46%	865 15,24%	1601 28,20%	1646 28,99%	20 0,35%	13 0,23%	16 0,28%	132 2,33%	26 0,46%	74 1,30%	10 0,18%	3 0,05%	5677	71 1,19%	204 3,43%	0 0,00%	5952
CAMERANA	1	1	119 29,53%	20 4,96%	0 0,00%	39 9,68%	74 18,36%	134 33,25%	1 0,25%	2 0,50%	0 0,00%	8 1,99%	0 0,00%	3 0,74%	3 0,74%	0 0,00%	403	9 2,07%	22 5,07%	0 0,00%	434
CAMO	1	1	18 13,24%	3 2,21%	0 0,00%	24 17,65%	40 29,41%	48 35,29%	0 0,00%	0 0,00%	1 0,74%	2 1,47%	0 0,00%	0 0,00%	0 0,00%	0 0,00%	136	3 2,08%	5 3,47%	0 0,00%	144
CANALE	5	5	821 26,85%	93 3,04%	9 0,29%	238 7,78%	568 18,57%	1139 37,25%	14 0,46%	14 0,46%	11 0,36%	66 2,16%	14 0,46%	58 1,90%	11 0,36%	2 0,07%	3058	37 1,17%	80 2,52%	0 0,00%	3175
CANOSIO	1	1	7 15,91%	1 2,27%	1 2,27%	6 13,64%	10 22,73%	16 36,36%	0 0,00%	0 0,00%	1 2,27%	2 4,55%	0 0,00%	0 0,00%	0 0,00%	0 0,00%	44	0 0,00%	1 2,22%	0 0,00%	45
CAPRAUNA	1	1	16 21,92%	6 8,22%	0 0,00%	11 15,07%	7 9,59%	22 30,14%	3 4,11%	0 0,00%	0 0,00%	2 2,74%	0 0,00%	6 8,22%	0 0,00%	0 0,00%	73	1 1,22%	8 9,76%	0 0,00%	82
CARAGLIO	6	6	897 23,24%	126 3,27%	11 0,29%	269 6,97%	1131 29,31%	1194 30,94%	13 0,34%	12 0,31%	13 0,34%	105 2,72%	19 0,49%	62 1,61%	7 0,18%	0 0,00%	3859	39 0,97%	103 2,57%	0 0,00%	4001
CARAMAGNA PIEMONT	3	3	266 15,40%	59 3,42%	11 0,64%	123 7,12%	326 18,88%	798 46,21%	11 0,64%	9 0,52%	5 0,29%	58 3,36%	3 0,17%	52 3,01%	6 0,35%	0 0,00%	1727	16 0,89%	51 2,84%	0 0,00%	1794
CARDE	1	1	112 16,07%	18 2,58%	2 0,29%	89 12,77%	144 20,66%	293 42,04%	3 0,43%	5 0,72%	2 0,29%	18 2,58%	5 0,72%	4 0,57%	2 0,29%	0 0,00%	697	11 1,53%	13 1,80%	0 0,00%	721
CARRU	3	3	542 22,43%	96 3,97%	4 0,17%	143 5,92%	554 22,93%	922 38,16%	6 0,25%	9 0,37%	11 0,46%	78 3,23%	4 0,17%	43 1,78%	3 0,12%	1 0,04%	2416	35 1,38%	81 3,20%	0 0,00%	2532
CARTIGNANO	1	1	22 20,37%	5 4,63%	1 0,93%	17 15,74%	34 31,48%	23 21,30%	0 0,00%	0 0,00%	0 0,00%	4 3,70%	0 0,00%	2 1,85%	0 0,00%	0 0,00%	108	4 3,54%	1 0,88%	0 0,00%	113

Dato definitivo

SCRUTINIO SENATO

	SEZ. SCRUTINATE															TOTALE VOTI VALIDI					
	SEZ. TOTALI																BIANCHE	NULLE	CONTESTATE	TOTALE	
CASALGRASSO	1	1	153 18,48%	31 3,74%	3 0,36%	66 7,97%	200 24,15%	328 39,61%	1 0,12%	3 0,36%	2 0,24%	26 3,14%	1 0,12%	13 1,57%	0 0,00%	1 0,12%	828	18 2,07%	22 2,53%	0 0,00%	868
CASTAGNITO	3	3	313 27,97%	38 3,40%	5 0,45%	83 7,42%	170 15,19%	446 39,86%	4 0,36%	3 0,27%	7 0,63%	29 2,59%	2 0,18%	15 1,34%	4 0,36%	0 0,00%	1119	11 0,95%	22 1,91%	0 0,00%	1152
CASTELDEFINO	1	1	15 14,15%	6 5,66%	0 0,00%	16 15,09%	25 23,58%	36 33,96%	0 0,00%	0 0,00%	2 1,89%	3 2,83%	0 0,00%	1 0,94%	2 1,89%	0 0,00%	106	4 3,45%	6 5,17%	0 0,00%	116
CASTELLAR	1	1	38 21,84%	8 4,60%	0 0,00%	21 12,07%	35 20,11%	65 37,36%	0 0,00%	1 0,57%	1 0,57%	3 1,72%	1 0,57%	1 0,57%	0 0,00%	0 0,00%	174	3 1,66%	4 2,21%	0 0,00%	181
CASTELLETTO STURA	1	1	161 22,36%	33 4,58%	7 0,97%	58 8,06%	175 24,31%	238 33,06%	1 0,14%	2 0,28%	3 0,42%	19 2,64%	4 0,56%	17 2,36%	2 0,28%	0 0,00%	720	5 0,67%	18 2,42%	0 0,00%	743
CASTELLETTO UZZONE	1	1	76 34,08%	7 3,14%	0 0,00%	19 8,52%	37 16,59%	76 34,08%	0 0,00%	1 0,45%	1 0,45%	2 0,90%	0 0,00%	3 1,35%	1 0,45%	0 0,00%	223	3 1,28%	8 3,42%	0 0,00%	234
CASTELLINALDO	1	1	132 25,68%	23 4,47%	1 0,19%	36 7,00%	115 22,37%	191 37,16%	1 0,19%	0 0,00%	1 0,19%	5 0,97%	2 0,39%	6 1,17%	1 0,19%	0 0,00%	514	6 1,13%	13 2,44%	0 0,00%	533
CASTELLINO TANARO	1	1	32 15,84%	17 8,42%	0 0,00%	12 5,94%	56 27,72%	70 34,65%	2 0,99%	3 1,49%	1 0,50%	4 1,98%	1 0,50%	4 1,98%	0 0,00%	0 0,00%	202	3 1,39%	11 5,09%	0 0,00%	216
CASTELMAGNO	1	1	8 14,29%	3 5,36%	3 5,36%	6 10,71%	11 19,64%	18 32,14%	0 0,00%	0 0,00%	0 0,00%	3 5,36%	0 0,00%	4 7,14%	0 0,00%	0 0,00%	56	2 3,45%	0 0,00%	0 0,00%	58
CASTELNUOVO CEVA	1	1	19 23,75%	5 6,25%	0 0,00%	6 7,50%	11 13,75%	28 35,00%	1 1,25%	1 1,25%	1 1,25%	3 3,75%	0 0,00%	5 6,25%	0 0,00%	0 0,00%	80	0 0,00%	1 1,23%	0 0,00%	81
CASTIGLIONE FALLETT	1	1	119 28,47%	15 3,59%	4 0,96%	30 7,18%	79 18,90%	145 34,69%	0 0,00%	0 0,00%	0 0,00%	17 4,07%	1 0,24%	7 1,67%	0 0,00%	1 0,24%	418	2 0,47%	10 2,33%	0 0,00%	430

Dato definitivo

SCRUTINIO SENATO

	SEZ. SCRUTINATE		SEZ. TOTALI															TOTALE VOTI VALIDI	BIANCHE	NULLE	CONTESTATE	TOTALE
	1	1																				
CASTIGLIONE TINELLA	1	1	98	17	1	45	110	222	4	0	4	8	3	9	0	0	0	521	7	20	0	548
			18,81%	3,26%	0,19%	8,64%	21,11%	42,61%	0,77%	0,00%	0,77%	1,54%	0,58%	1,73%	0,00%	0,00%			1,28%	3,65%	0,00%	
CASTINO	1	1	60	8	0	23	68	113	0	0	1	5	0	7	0	0	0	285	3	5	0	293
			21,05%	2,81%	0,00%	8,07%	23,86%	39,65%	0,00%	0,00%	0,35%	1,75%	0,00%	2,46%	0,00%	0,00%			1,02%	1,71%	0,00%	
CAVALLERLEONE	1	1	31	4	0	38	107	161	0	0	5	16	0	2	1	0	0	365	8	8	0	381
			8,49%	1,10%	0,00%	10,41%	29,32%	44,11%	0,00%	0,00%	1,37%	4,38%	0,00%	0,55%	0,27%	0,00%			2,10%	2,10%	0,00%	
CAVALLERMAGGIORE	6	6	657	112	7	261	543	1237	7	12	12	92	10	59	4	1	0	3014	38	72	0	3124
			21,80%	3,72%	0,23%	8,66%	18,02%	41,04%	0,23%	0,40%	0,40%	3,05%	0,33%	1,96%	0,13%	0,03%			1,22%	2,30%	0,00%	
CELLE DI MACRA	1	1	13	5	0	2	18	17	1	0	0	0	1	4	1	0	0	62	1	0	0	63
			20,97%	8,06%	0,00%	3,23%	29,03%	27,42%	1,61%	0,00%	0,00%	0,00%	1,61%	6,45%	1,61%	0,00%			1,59%	0,00%	0,00%	
CENTALLO	6	6	734	159	17	326	1068	1310	8	5	14	119	16	41	11	1	0	3829	71	107	0	4007
			19,17%	4,15%	0,44%	8,51%	27,89%	34,21%	0,21%	0,13%	0,37%	3,11%	0,42%	1,07%	0,29%	0,03%			1,77%	2,67%	0,00%	
CERESOLE DALBA	2	2	347	68	6	103	244	421	3	4	6	25	5	17	3	2	0	1254	8	34	0	1296
			27,67%	5,42%	0,48%	8,21%	19,46%	33,57%	0,24%	0,32%	0,48%	1,99%	0,40%	1,36%	0,24%	0,16%			0,62%	2,62%	0,00%	
CERRETTO LANGHE	1	1	57	19	1	15	44	78	0	1	2	4	0	4	2	0	0	227	4	14	0	245
			25,11%	8,37%	0,44%	6,61%	19,38%	34,36%	0,00%	0,44%	0,88%	1,76%	0,00%	1,76%	0,88%	0,00%			1,63%	5,71%	0,00%	
CERVASCA	5	5	689	162	9	181	684	825	10	12	7	82	15	41	4	0	0	2721	36	80	0	2837
			25,32%	5,95%	0,33%	6,65%	25,14%	30,32%	0,37%	0,44%	0,26%	3,01%	0,55%	1,51%	0,15%	0,00%			1,27%	2,82%	0,00%	
CERVERE	2	2	218	38	4	80	326	422	2	2	5	36	7	23	3	0	0	1166	14	36	0	1216
			18,70%	3,26%	0,34%	6,86%	27,96%	36,19%	0,17%	0,17%	0,43%	3,09%	0,60%	1,97%	0,26%	0,00%			1,15%	2,96%	0,00%	
CEVA	5	5	811	151	12	185	644	955	14	15	9	124	10	61	6	0	0	2997	39	102	4	3142
			27,06%	5,04%	0,40%	6,17%	21,49%	31,87%	0,47%	0,50%	0,30%	4,14%	0,33%	2,04%	0,20%	0,00%			1,24%	3,25%	0,13%	

Dato definitivo

SCRUTINIO SENATO

	SEZ. SCRUTINATE															TOTALE VOTI VALIDI					
	SEZ. TOTALI																BIANCHE	NULLE	CONTESTATE	TOTALE	
CHERASCO	10	10	1007 21,70%	178 3,84%	16 0,34%	325 7,00%	1132 24,39%	1699 36,61%	18 0,39%	21 0,45%	17 0,37%	134 2,89%	11 0,24%	70 1,51%	8 0,17%	5 0,11%	4641	57 1,18%	119 2,47%	0 0,00%	4817
CHIUSA DI PESIO	6	6	480 23,19%	97 4,69%	7 0,34%	136 6,57%	522 25,22%	679 32,80%	9 0,43%	17 0,82%	4 0,19%	54 2,61%	7 0,34%	53 2,56%	4 0,19%	1 0,05%	2070	26 1,20%	65 3,01%	0 0,00%	2161
CIGLIE	1	1	27 29,03%	11 11,83%	0 0,00%	8 8,60%	12 12,90%	30 32,26%	1 1,08%	0 0,00%	0 0,00%	1 1,08%	1 1,08%	2 2,15%	0 0,00%	0 0,00%	93	5 4,63%	10 9,26%	0 0,00%	108
CISSONE	1	1	4 7,69%	3 5,77%	0 0,00%	7 13,46%	17 32,69%	19 36,54%	1 1,92%	0 0,00%	1 1,92%	0 0,00%	0 0,00%	0 0,00%	0 0,00%	0 0,00%	52	2 3,64%	1 1,82%	0 0,00%	55
CLAVESANA	1	1	126 25,35%	19 3,82%	1 0,20%	29 5,84%	109 21,93%	178 35,81%	0 0,00%	3 0,60%	0 0,00%	19 3,82%	0 0,00%	13 2,62%	0 0,00%	0 0,00%	497	13 2,48%	14 2,67%	0 0,00%	524
CORNELIANO DALBA	2	2	290 24,98%	39 3,36%	3 0,26%	71 6,12%	266 22,91%	418 36,00%	2 0,17%	4 0,34%	4 0,34%	38 3,27%	8 0,69%	16 1,38%	1 0,09%	1 0,09%	1161	18 1,49%	28 2,32%	0 0,00%	1207
CORTEMILIA	2	2	421 28,93%	35 2,41%	5 0,34%	113 7,77%	289 19,86%	539 37,04%	4 0,27%	9 0,62%	4 0,27%	16 1,10%	3 0,21%	13 0,89%	4 0,27%	0 0,00%	1455	26 1,72%	33 2,18%	0 0,00%	1514
COSSANO BELBO	1	1	203 31,47%	26 4,03%	5 0,78%	50 7,75%	127 19,69%	204 31,63%	2 0,31%	5 0,78%	4 0,62%	8 1,24%	3 0,47%	8 1,24%	0 0,00%	0 0,00%	645	23 3,30%	28 4,02%	0 0,00%	696
COSTIGLIOLE SALUZZO	3	3	451 24,55%	76 4,14%	8 0,44%	177 9,64%	411 22,37%	572 31,14%	14 0,76%	5 0,27%	6 0,33%	65 3,54%	6 0,33%	43 2,34%	2 0,11%	1 0,05%	1837	27 1,41%	55 2,87%	0 0,00%	1919
CRAVANZANA	1	1	74 31,90%	3 1,29%	1 0,43%	13 5,60%	45 19,40%	88 37,93%	2 0,86%	0 0,00%	0 0,00%	2 0,86%	0 0,00%	3 1,29%	1 0,43%	0 0,00%	232	6 2,38%	14 5,56%	0 0,00%	252
CRISSOLO	1	1	27 23,68%	0 0,00%	0 0,00%	6 5,26%	41 35,96%	32 28,07%	1 0,88%	1 0,88%	0 0,00%	3 2,63%	1 0,88%	2 1,75%	0 0,00%	0 0,00%	114	3 2,46%	5 4,10%	0 0,00%	122

Dato definitivo

SCRUTINIO SENATO

	SEZ. SCRUTINATE		             													TOTALE VOTI VALIDI					
	SEZ. TOTALI																TOTALE	BIANCHE	NULLE	CONTESTATE	TOTALE
CUNEO	54	54	10945 34,49%	1759 5,54%	140 0,44%	2484 7,83%	4690 14,78%	9463 29,82%	122 0,38%	115 0,36%	78 0,25%	924 2,91%	131 0,41%	786 2,48%	84 0,26%	9 0,03%	31730	274 0,84%	768 2,34%	10 0,03%	32782
DEMONTE	3	3	341 29,00%	32 2,72%	8 0,68%	104 8,84%	215 18,28%	374 31,80%	8 0,68%	6 0,51%	6 0,51%	36 3,06%	10 0,85%	36 3,06%	0 0,00%	0 0,00%	1176	17 1,37%	47 3,79%	0 0,00%	1240
DIANO DALBA	3	3	503 25,15%	80 4,00%	6 0,30%	186 9,30%	382 19,10%	720 36,00%	3 0,15%	8 0,40%	10 0,50%	60 3,00%	16 0,80%	24 1,20%	2 0,10%	0 0,00%	2000	22 1,06%	63 3,02%	0 0,00%	2085
DOGLIANI	4	4	625 24,56%	108 4,24%	13 0,51%	196 7,70%	490 19,25%	951 37,37%	6 0,24%	9 0,35%	16 0,63%	69 2,71%	9 0,35%	45 1,77%	8 0,31%	0 0,00%	2545	55 2,04%	92 3,42%	0 0,00%	2692
DRONERO	8	8	1125 28,09%	189 4,72%	11 0,27%	467 11,66%	901 22,50%	1052 26,27%	26 0,65%	23 0,57%	14 0,35%	93 2,32%	18 0,45%	71 1,77%	11 0,27%	4 0,10%	4005	47 1,13%	119 2,85%	0 0,00%	4171
ELVA	1	1	6 9,38%	5 7,81%	0 0,00%	3 4,69%	9 14,06%	32 50,00%	0 0,00%	0 0,00%	0 0,00%	3 4,69%	1 1,56%	5 7,81%	0 0,00%	0 0,00%	64	0 0,00%	1 1,54%	0 0,00%	65
ENTRACQUE	1	1	123 24,50%	19 3,78%	5 1,00%	39 7,77%	75 14,94%	189 37,65%	3 0,60%	6 1,20%	2 0,40%	22 4,38%	3 0,60%	15 2,99%	1 0,20%	0 0,00%	502	5 0,95%	19 3,61%	0 0,00%	526
ENVIE	2	2	135 11,25%	18 1,50%	1 0,08%	112 9,33%	337 28,08%	546 45,50%	2 0,17%	3 0,25%	5 0,42%	21 1,75%	3 0,25%	14 1,17%	2 0,17%	1 0,08%	1200	16 1,30%	15 1,22%	0 0,00%	1231
FARIGLIANO	2	2	297 30,03%	35 3,54%	10 1,01%	82 8,29%	187 18,91%	304 30,74%	1 0,10%	2 0,20%	5 0,51%	45 4,55%	2 0,20%	19 1,92%	0 0,00%	0 0,00%	989	17 1,63%	34 3,27%	0 0,00%	1040
FAULE	1	1	49 17,44%	12 4,27%	1 0,36%	41 14,59%	36 12,81%	127 45,20%	2 0,71%	2 0,71%	1 0,36%	9 3,20%	0 0,00%	1 0,36%	0 0,00%	0 0,00%	281	3 1,02%	11 3,73%	0 0,00%	295
FEISOGGIO	1	1	68 29,06%	1 0,43%	0 0,00%	16 6,84%	50 21,37%	85 36,32%	0 0,00%	3 1,28%	0 0,00%	7 2,99%	2 0,85%	2 0,85%	0 0,00%	0 0,00%	234	7 2,83%	6 2,43%	0 0,00%	247

Dato definitivo

SCRUTINIO SENATO

	SEZ. SCRUTINATE		             													TOTALE VOTI VALIDI					
	SEZ. TOTALI																TOTALE	BIANCHE	NULLE	CONTESTATE	TOTALE
FOSSANO	24	24	4011 28,33%	657 4,64%	41 0,29%	1041 7,35%	2499 17,65%	4873 34,42%	30 0,21%	56 0,40%	50 0,35%	531 3,75%	63 0,44%	267 1,89%	31 0,22%	9 0,06%	14159	179 1,21%	429 2,90%	1 0,01%	14768
FRABOSA SOPRANA	2	2	99 20,75%	15 3,14%	2 0,42%	30 6,29%	95 19,92%	214 44,86%	2 0,42%	1 0,21%	3 0,63%	13 2,73%	2 0,42%	1 0,21%	0 0,00%	0 0,00%	477	13 2,59%	11 2,20%	0 0,00%	501
FRABOSA SOTTANA	2	2	155 19,80%	33 4,21%	2 0,26%	46 5,87%	163 20,82%	315 40,23%	4 0,51%	4 0,51%	5 0,64%	32 4,09%	3 0,38%	19 2,43%	2 0,26%	0 0,00%	783	8 0,99%	16 1,98%	0 0,00%	807
FRASSINO	1	1	38 25,85%	2 1,36%	0 0,00%	18 12,24%	29 19,73%	54 36,73%	0 0,00%	1 0,68%	0 0,00%	1 0,68%	0 0,00%	4 2,72%	0 0,00%	0 0,00%	147	3 1,91%	7 4,46%	0 0,00%	157
GAIOLA	1	1	91 27,41%	12 3,61%	1 0,30%	33 9,94%	86 25,90%	84 25,30%	2 0,60%	2 0,60%	0 0,00%	7 2,11%	4 1,20%	8 2,41%	1 0,30%	1 0,30%	332	1 0,29%	12 3,48%	0 0,00%	345
GAMBASCA	1	1	28 14,29%	2 1,02%	2 1,02%	14 7,14%	56 28,57%	82 41,84%	6 3,06%	0 0,00%	0 0,00%	1 0,51%	1 0,51%	3 1,53%	1 0,51%	0 0,00%	196	3 1,44%	9 4,33%	0 0,00%	208
GARESSIO	6	6	578 30,63%	73 3,87%	12 0,64%	97 5,14%	238 12,61%	645 34,18%	24 1,27%	15 0,79%	8 0,42%	56 2,97%	6 0,32%	127 6,73%	8 0,42%	0 0,00%	1887	41 2,04%	81 4,03%	0 0,00%	2009
GENOLA	2	2	288 20,11%	39 2,72%	4 0,28%	136 9,50%	342 23,88%	525 36,66%	7 0,49%	6 0,42%	4 0,28%	53 3,70%	1 0,07%	21 1,47%	6 0,42%	0 0,00%	1432	16 1,07%	42 2,82%	0 0,00%	1490
GORZEGNO	1	1	62 30,10%	2 0,97%	2 0,97%	20 9,71%	24 11,65%	85 41,26%	0 0,00%	1 0,49%	1 0,49%	5 2,43%	1 0,49%	3 1,46%	0 0,00%	0 0,00%	206	8 3,67%	4 1,83%	0 0,00%	218
GOTTASECCA	1	1	46 40,71%	3 2,65%	1 0,88%	6 5,31%	15 13,27%	36 31,86%	1 0,88%	1 0,88%	0 0,00%	1 0,88%	0 0,00%	2 1,77%	0 0,00%	1 0,88%	113	2 1,68%	4 3,36%	0 0,00%	119
GOVONE	3	3	335 27,17%	53 4,30%	6 0,49%	119 9,65%	237 19,22%	426 34,55%	1 0,08%	2 0,16%	6 0,49%	19 1,54%	2 0,16%	19 1,54%	6 0,49%	2 0,16%	1233	18 1,41%	30 2,34%	0 0,00%	1281



Dato definitivo

SCRUTINIO SENATO

	SEZ. SCRUTINATE		             														TOTALE VOTI VALIDI				
	SEZ. TOTALI																	BIANCHE	NULLE	CONTESTATE	TOTALE
GRINZANE CAVOUR	3	3	279 26,20%	43 4,04%	6 0,56%	69 6,48%	194 18,22%	400 37,56%	3 0,28%	4 0,38%	2 0,19%	49 4,60%	3 0,28%	9 0,85%	4 0,38%	0 0,00%	1065	11 1,00%	28 2,54%	0 0,00%	1104
GUARENE	3	3	515 26,53%	72 3,71%	8 0,41%	142 7,32%	375 19,32%	705 36,32%	4 0,21%	4 0,21%	5 0,26%	55 2,83%	10 0,52%	38 1,96%	7 0,36%	1 0,05%	1941	24 1,20%	37 1,85%	0 0,00%	2002
IGLIANO	1	1	7 14,00%	2 4,00%	0 0,00%	3 6,00%	21 42,00%	12 24,00%	0 0,00%	0 0,00%	0 0,00%	3 6,00%	1 2,00%	1 2,00%	0 0,00%	0 0,00%	50	0 0,00%	1 1,96%	0 0,00%	51
ISASCA	1	1	5 8,93%	0 0,00%	0 0,00%	11 19,64%	11 19,64%	27 48,21%	1 1,79%	0 0,00%	0 0,00%	0 0,00%	0 0,00%	1 1,79%	0 0,00%	0 0,00%	56	2 3,39%	1 1,69%	0 0,00%	59
LAGNASCO	1	1	109 13,33%	13 1,59%	3 0,37%	120 14,67%	220 26,89%	308 37,65%	1 0,12%	11 1,34%	3 0,37%	23 2,81%	0 0,00%	7 0,86%	0 0,00%	0 0,00%	818	13 1,53%	17 2,00%	0 0,00%	848
LAMORRA	3	3	367 22,71%	71 4,39%	2 0,12%	146 9,03%	373 23,08%	532 32,92%	9 0,56%	5 0,31%	7 0,43%	52 3,22%	6 0,37%	40 2,48%	6 0,37%	0 0,00%	1616	17 1,02%	38 2,27%	0 0,00%	1671
LEQUIO BERRIA	1	1	126 39,01%	15 4,64%	2 0,62%	29 8,98%	48 14,86%	86 26,63%	0 0,00%	1 0,31%	0 0,00%	3 0,93%	2 0,62%	7 2,17%	4 1,24%	0 0,00%	323	8 2,35%	10 2,93%	0 0,00%	341
LEQUIO TANARO	1	1	71 17,93%	17 4,29%	0 0,00%	20 5,05%	101 25,51%	160 40,40%	0 0,00%	4 1,01%	3 0,76%	11 2,78%	0 0,00%	9 2,27%	0 0,00%	0 0,00%	396	6 1,43%	18 4,29%	0 0,00%	420
LESEGNO	2	2	159 33,13%	20 4,17%	0 0,00%	19 3,96%	102 21,25%	147 30,63%	3 0,63%	2 0,42%	1 0,21%	14 2,92%	2 0,42%	11 2,29%	0 0,00%	0 0,00%	480	3 0,60%	14 2,82%	0 0,00%	497
LEVICE	1	1	42 26,25%	5 3,13%	0 0,00%	28 17,50%	31 19,38%	52 32,50%	0 0,00%	0 0,00%	0 0,00%	0 0,00%	0 0,00%	1 0,63%	1 0,63%	0 0,00%	160	4 2,41%	2 1,20%	0 0,00%	166
LIMONE PIEMONTE	2	2	179 17,88%	27 2,70%	6 0,60%	30 3,00%	258 25,77%	432 43,16%	1 0,10%	3 0,30%	6 0,60%	28 2,80%	3 0,30%	26 2,60%	2 0,20%	0 0,00%	1001	11 1,07%	12 1,17%	0 0,00%	1024

Dato definitivo

SCRUTINIO SENATO

	SEZ. SCRUTINATE		SEZ. TOTALI															TOTALE VOTI VALIDI	BIANCHE	NULLE	CONTESTATE	TOTALE
	1	1																				
LISIO	1	1	30 22,73%	2 1,52%	2 1,52%	14 10,61%	28 21,21%	49 37,12%	1 0,76%	0 0,00%	0 0,00%	4 3,03%	0 0,00%	2 1,52%	0 0,00%	0 0,00%	0 0,00%	132	9 6,21%	4 2,76%	0 0,00%	145
MACRA	1	1	21 48,84%	1 2,33%	1 2,33%	5 11,63%	5 11,63%	9 20,93%	0 0,00%	0 0,00%	0 0,00%	1 2,33%	0 0,00%	0 0,00%	0 0,00%	0 0,00%	0 0,00%	43	0 0,00%	0 0,00%	0 0,00%	43
MAGLIANO ALFIERI	3	3	320 29,17%	59 5,38%	1 0,09%	63 5,74%	189 17,23%	394 35,92%	7 0,64%	4 0,36%	4 0,36%	25 2,28%	7 0,64%	20 1,82%	4 0,36%	0 0,00%	0 0,00%	1097	9 0,80%	21 1,86%	0 0,00%	1127
MAGLIANO ALPI	3	3	211 17,54%	53 4,41%	4 0,33%	76 6,32%	290 24,11%	471 39,15%	2 0,17%	7 0,58%	12 1,00%	55 4,57%	5 0,42%	15 1,25%	1 0,08%	1 0,08%	0 0,00%	1203	25 1,98%	36 2,85%	0 0,00%	1264
MANGO	2	2	187 23,61%	23 2,90%	1 0,13%	67 8,46%	187 23,61%	274 34,60%	5 0,63%	4 0,51%	2 0,25%	24 3,03%	1 0,13%	13 1,64%	4 0,51%	0 0,00%	0 0,00%	792	7 0,85%	23 2,80%	0 0,00%	822
MANTA	3	3	641 30,79%	72 3,46%	13 0,62%	159 7,64%	392 18,83%	666 31,99%	3 0,14%	10 0,48%	7 0,34%	57 2,74%	7 0,34%	48 2,31%	7 0,34%	0 0,00%	0 0,00%	2082	20 0,92%	61 2,82%	0 0,00%	2163
MARENE	2	2	328 19,36%	55 3,25%	4 0,24%	134 7,91%	368 21,72%	699 41,26%	1 0,06%	8 0,47%	5 0,30%	62 3,66%	1 0,06%	21 1,24%	7 0,41%	1 0,06%	0 0,00%	1694	22 1,25%	47 2,67%	0 0,00%	1763
MARGARITA	2	2	186 23,48%	30 3,79%	3 0,38%	73 9,22%	186 23,48%	267 33,71%	2 0,25%	2 0,25%	2 0,25%	20 2,53%	4 0,51%	14 1,77%	3 0,38%	0 0,00%	0 0,00%	792	15 1,81%	20 2,42%	0 0,00%	827
MARMORA	1	1	7 15,56%	4 8,89%	0 0,00%	5 11,11%	11 24,44%	14 31,11%	1 2,22%	0 0,00%	0 0,00%	1 2,22%	0 0,00%	2 4,44%	0 0,00%	0 0,00%	0 0,00%	45	1 2,13%	1 2,13%	0 0,00%	47
MARSAGLIA	1	1	37 24,50%	3 1,99%	0 0,00%	10 6,62%	30 19,87%	65 43,05%	0 0,00%	2 1,32%	3 1,99%	1 0,66%	0 0,00%	0 0,00%	0 0,00%	0 0,00%	0 0,00%	151	3 1,88%	6 3,75%	0 0,00%	160
MARTINIANA PO	1	1	59 13,69%	10 2,32%	0 0,00%	36 8,35%	99 22,97%	205 47,56%	0 0,00%	4 0,93%	2 0,46%	9 2,09%	3 0,70%	3 0,70%	1 0,23%	0 0,00%	0 0,00%	431	11 2,41%	15 3,28%	0 0,00%	457

Dato definitivo

SCRUTINIO SENATO

	SEZ. SCRUTINATE		SEZ. TOTALI															TOTALE VOTI VALIDI	BIANCHE	NULLE	CONTESTATE	TOTALE
	1	1																				
MELLE	1	1	57 30,48%	13 6,95%	3 1,60%	15 8,02%	43 22,99%	44 23,53%	0 0,00%	1 0,53%	0 0,00%	4 2,14%	0 0,00%	6 3,21%	1 0,53%	0 0,00%	187	3 1,56%	2 1,04%	0 0,00%	192	
MOIOLA	1	1	60 34,09%	3 1,70%	1 0,57%	19 10,80%	24 13,64%	58 32,95%	0 0,00%	2 1,14%	0 0,00%	6 3,41%	0 0,00%	3 1,70%	0 0,00%	0 0,00%	176	1 0,55%	5 2,75%	0 0,00%	182	
MOMBARCARO	1	1	53 28,96%	5 2,73%	0 0,00%	25 13,66%	30 16,39%	57 31,15%	0 0,00%	0 0,00%	3 1,64%	3 1,64%	2 1,09%	3 1,64%	1 0,55%	1 0,55%	183	5 2,60%	4 2,08%	0 0,00%	192	
MOMBASIGLIO	1	1	91 23,33%	25 6,41%	0 0,00%	41 10,51%	85 21,79%	123 31,54%	1 0,26%	1 0,26%	1 0,26%	11 2,82%	3 0,77%	6 1,54%	1 0,26%	1 0,26%	390	8 1,97%	9 2,21%	0 0,00%	407	
MONASTERO DI VASCO	2	2	200 26,11%	26 3,39%	1 0,13%	58 7,57%	154 20,10%	259 33,81%	3 0,39%	1 0,13%	5 0,65%	39 5,09%	2 0,26%	15 1,96%	2 0,26%	1 0,13%	766	12 1,50%	22 2,75%	0 0,00%	800	
MONASTEROLO CASOT	1	1	11 14,67%	3 4,00%	0 0,00%	11 14,67%	24 32,00%	19 25,33%	0 0,00%	0 0,00%	4 5,33%	3 4,00%	0 0,00%	0 0,00%	0 0,00%	0 0,00%	75	2 2,53%	2 2,53%	0 0,00%	79	
MONASTEROLO SAVIGL	1	1	135 18,54%	29 3,98%	3 0,41%	92 12,64%	155 21,29%	276 37,91%	0 0,00%	2 0,27%	3 0,41%	16 2,20%	5 0,69%	10 1,37%	2 0,27%	0 0,00%	728	13 1,72%	16 2,11%	0 0,00%	757	
MONCHIERO	1	1	59 19,60%	11 3,65%	1 0,33%	24 7,97%	98 32,56%	90 29,90%	1 0,33%	2 0,66%	1 0,33%	9 2,99%	1 0,33%	3 1,00%	1 0,33%	0 0,00%	301	4 1,27%	9 2,87%	0 0,00%	314	
MONDOVI	22	22	3731 30,75%	538 4,43%	32 0,26%	917 7,56%	2138 17,62%	3875 31,94%	59 0,49%	49 0,40%	51 0,42%	371 3,06%	42 0,35%	294 2,42%	28 0,23%	8 0,07%	12133	130 1,03%	331 2,63%	0 0,00%	12594	
MONESIGLIO	1	1	129 28,41%	19 4,19%	0 0,00%	41 9,03%	80 17,62%	160 35,24%	0 0,00%	1 0,22%	2 0,44%	10 2,20%	3 0,66%	7 1,54%	2 0,44%	0 0,00%	454	9 1,88%	17 3,54%	0 0,00%	480	
MONFORTE DALBA	2	2	310 27,31%	56 4,93%	0 0,00%	100 8,81%	199 17,53%	397 34,98%	7 0,62%	2 0,18%	4 0,35%	24 2,11%	9 0,79%	24 2,11%	2 0,18%	1 0,09%	1135	20 1,69%	27 2,28%	0 0,00%	1182	

Dato definitivo

SCRUTINIO SENATO

	SEZ. SCRUTINATE															TOTALE VOTI VALIDI					
	SEZ. TOTALI																TOTALE	BIANCHE	NULLE	CONTESTATE	TOTALE
MONTA DALBA	5	5	680 26,08%	115 4,41%	3 0,12%	203 7,79%	475 18,22%	952 36,52%	12 0,46%	19 0,73%	10 0,38%	65 2,49%	11 0,42%	55 2,11%	5 0,19%	2 0,08%	2607	36 1,31%	99 3,61%	0 0,00%	2742
MONTALDO MONDOVI	2	2	64 19,69%	17 5,23%	1 0,31%	26 8,00%	45 13,85%	149 45,85%	1 0,31%	2 0,62%	1 0,31%	13 4,00%	1 0,31%	5 1,54%	0 0,00%	0 0,00%	325	14 4,01%	10 2,87%	0 0,00%	349
MONTALDO ROERO	2	2	132 23,36%	14 2,48%	1 0,18%	37 6,55%	107 18,94%	237 41,95%	1 0,18%	1 0,18%	1 0,18%	24 4,25%	1 0,18%	9 1,59%	0 0,00%	0 0,00%	565	12 2,03%	14 2,37%	0 0,00%	591
MONTANERA	1	1	76 19,59%	19 4,90%	0 0,00%	29 7,47%	86 22,16%	154 39,69%	0 0,00%	2 0,52%	1 0,26%	11 2,84%	1 0,26%	9 2,32%	0 0,00%	0 0,00%	388	7 1,72%	13 3,19%	0 0,00%	408
MONTELUPO ALBESE	1	1	86 29,25%	17 5,78%	1 0,34%	32 10,88%	38 12,93%	105 35,71%	0 0,00%	1 0,34%	0 0,00%	10 3,40%	0 0,00%	3 1,02%	1 0,34%	0 0,00%	294	4 1,32%	6 1,97%	0 0,00%	304
MONTEMALE DI CUNEO	1	1	20 16,95%	5 4,24%	0 0,00%	20 16,95%	41 34,75%	22 18,64%	0 0,00%	0 0,00%	0 0,00%	6 5,08%	1 0,85%	3 2,54%	0 0,00%	0 0,00%	118	2 1,54%	10 7,69%	0 0,00%	130
MONTEROSSO GRANA	2	2	84 29,79%	9 3,19%	0 0,00%	16 5,67%	89 31,56%	62 21,99%	0 0,00%	1 0,35%	2 0,71%	13 4,61%	1 0,35%	5 1,77%	0 0,00%	0 0,00%	282	3 1,03%	7 2,40%	0 0,00%	292
MONTEU ROERO	2	2	206 20,70%	37 3,72%	2 0,20%	146 14,67%	206 20,70%	333 33,47%	3 0,30%	5 0,50%	2 0,20%	26 2,61%	6 0,60%	21 2,11%	1 0,10%	1 0,10%	995	16 1,55%	24 2,32%	0 0,00%	1035
MONTEZEMOLO	1	1	34 21,12%	7 4,35%	0 0,00%	5 3,11%	24 14,91%	80 49,69%	0 0,00%	2 1,24%	0 0,00%	5 3,11%	1 0,62%	3 1,86%	0 0,00%	0 0,00%	161	2 1,20%	4 2,40%	0 0,00%	167
MONTICELLO DALBA	2	2	281 23,96%	38 3,24%	4 0,34%	70 5,97%	254 21,65%	453 38,62%	0 0,00%	7 0,60%	4 0,34%	35 2,98%	7 0,60%	19 1,62%	1 0,09%	0 0,00%	1173	21 1,71%	36 2,93%	0 0,00%	1230
MORETTA	4	4	525 21,60%	89 3,66%	12 0,49%	186 7,65%	529 21,77%	881 36,26%	17 0,70%	15 0,62%	12 0,49%	81 3,33%	8 0,33%	66 2,72%	9 0,37%	0 0,00%	2430	31 1,22%	76 3,00%	0 0,00%	2537

Dato definitivo

SCRUTINIO SENATO

	SEZ. SCRUTINATE																TOTALE VOTI VALIDI				
	SEZ. TOTALI																BIANCHE	NULLE	CONTESTATE	TOTALE	
MOROZZO	3	3	247 21,22%	37 3,18%	3 0,26%	110 9,45%	333 28,61%	379 32,56%	4 0,34%	1 0,09%	7 0,60%	20 1,72%	2 0,17%	17 1,46%	4 0,34%	0 0,00%	1164	19 1,57%	29 2,39%	0 0,00%	1212
MURAZZANO	1	1	104 21,53%	14 2,90%	1 0,21%	38 7,87%	102 21,12%	195 40,37%	5 1,04%	3 0,62%	1 0,21%	10 2,07%	4 0,83%	4 0,83%	2 0,41%	0 0,00%	483	8 1,59%	13 2,58%	0 0,00%	504
MURELLO	1	1	96 17,24%	15 2,69%	1 0,18%	70 12,57%	113 20,29%	234 42,01%	3 0,54%	4 0,72%	0 0,00%	13 2,33%	1 0,18%	5 0,90%	2 0,36%	0 0,00%	557	10 1,73%	12 2,07%	0 0,00%	579
NARZOLE	3	3	307 16,99%	44 2,43%	5 0,28%	130 7,19%	493 27,28%	732 40,51%	1 0,06%	3 0,17%	5 0,28%	48 2,66%	8 0,44%	25 1,38%	3 0,17%	3 0,17%	1807	25 1,34%	39 2,08%	0 0,00%	1871
NEIVE	4	4	505 28,13%	60 3,34%	2 0,11%	104 5,79%	351 19,55%	669 37,27%	2 0,11%	8 0,45%	10 0,56%	36 2,01%	9 0,50%	34 1,89%	4 0,22%	1 0,06%	1795	19 1,02%	41 2,21%	0 0,00%	1855
NEVIGLIE	1	1	43 16,04%	5 1,87%	0 0,00%	25 9,33%	59 22,01%	119 44,40%	1 0,37%	1 0,37%	2 0,75%	8 2,99%	2 0,75%	2 0,75%	0 0,00%	1 0,37%	268	3 1,09%	4 1,45%	0 0,00%	275
NIELLA BELBO	1	1	89 35,04%	8 3,15%	1 0,39%	12 4,72%	56 22,05%	73 28,74%	2 0,79%	1 0,39%	2 0,79%	1 0,39%	1 0,39%	8 3,15%	0 0,00%	0 0,00%	254	3 1,14%	6 2,28%	0 0,00%	263
NIELLA TANARO	1	1	158 29,21%	24 4,44%	3 0,55%	43 7,95%	96 17,74%	172 31,79%	2 0,37%	10 1,85%	1 0,18%	13 2,40%	2 0,37%	16 2,96%	1 0,18%	0 0,00%	541	10 1,74%	24 4,17%	0 0,00%	575
NOVELLO	1	1	115 20,32%	14 2,47%	1 0,18%	43 7,60%	166 29,33%	173 30,57%	2 0,35%	4 0,71%	4 0,71%	23 4,06%	2 0,35%	18 3,18%	1 0,18%	0 0,00%	566	7 1,19%	13 2,22%	0 0,00%	586
NUCETTO	1	1	77 31,17%	10 4,05%	3 1,21%	7 2,83%	48 19,43%	84 34,01%	1 0,40%	2 0,81%	2 0,81%	5 2,02%	0 0,00%	8 3,24%	0 0,00%	0 0,00%	247	3 1,13%	15 5,66%	0 0,00%	265
ONCINO	1	1	16 25,40%	0 0,00%	0 0,00%	2 3,17%	14 22,22%	26 41,27%	1 1,59%	1 1,59%	0 0,00%	1 1,59%	0 0,00%	2 3,17%	0 0,00%	0 0,00%	63	0 0,00%	0 0,00%	0 0,00%	63


Dato definitivo

SCRUTINIO SENATO

	SEZ. SCRUTINATE																TOTALE VOTI VALIDI				
	SEZ. TOTALI																TOTALE	BIANCHE	NULLE	CONTESTATE	TOTALE
ORMEA	2	2	358 33,81%	44 4,15%	9 0,85%	79 7,46%	120 11,33%	343 32,39%	4 0,38%	13 1,23%	6 0,57%	36 3,40%	4 0,38%	40 3,78%	3 0,28%	0 0,00%	1059	15 1,35%	37 3,33%	0 0,00%	1111
OSTANA	1	1	23 45,10%	0 0,00%	0 0,00%	3 5,88%	10 19,61%	15 29,41%	0 0,00%	0 0,00%	0 0,00%	0 0,00%	0 0,00%	0 0,00%	0 0,00%	0 0,00%	51	1 1,82%	3 5,45%	0 0,00%	55
PAESANA	3	3	416 25,57%	31 1,91%	15 0,92%	155 9,53%	403 24,77%	511 31,41%	6 0,37%	9 0,55%	8 0,49%	43 2,64%	4 0,25%	22 1,35%	3 0,18%	1 0,06%	1627	36 2,07%	74 4,26%	0 0,00%	1737
PAGNO	1	1	73 20,11%	13 3,58%	1 0,28%	37 10,19%	107 29,48%	111 30,58%	0 0,00%	0 0,00%	0 0,00%	11 3,03%	2 0,55%	8 2,20%	0 0,00%	0 0,00%	363	4 1,07%	8 2,13%	0 0,00%	375
PAMPARATO	3	3	78 30,35%	10 3,89%	0 0,00%	24 9,34%	32 12,45%	92 35,80%	0 0,00%	0 0,00%	1 0,39%	13 5,06%	2 0,78%	4 1,56%	0 0,00%	1 0,39%	257	3 1,15%	2 0,76%	0 0,00%	262
PAROLDO	1	1	18 15,13%	5 4,20%	1 0,84%	14 11,76%	20 16,81%	52 43,70%	0 0,00%	2 1,68%	0 0,00%	3 2,52%	0 0,00%	3 2,52%	1 0,84%	0 0,00%	119	3 2,34%	6 4,69%	0 0,00%	128
PERLETTO	1	1	36 19,46%	4 2,16%	0 0,00%	18 9,73%	40 21,62%	74 40,00%	1 0,54%	2 1,08%	2 1,08%	5 2,70%	0 0,00%	2 1,08%	1 0,54%	0 0,00%	185	6 3,00%	9 4,50%	0 0,00%	200
PERLO	1	1	22 25,58%	3 3,49%	0 0,00%	8 9,30%	10 11,63%	36 41,86%	0 0,00%	0 0,00%	0 0,00%	1 1,16%	0 0,00%	6 6,98%	0 0,00%	0 0,00%	86	1 1,12%	2 2,25%	0 0,00%	89
PEVERAGNO	5	5	687 22,23%	153 4,95%	10 0,32%	227 7,34%	756 24,46%	1063 34,39%	10 0,32%	7 0,23%	11 0,36%	74 2,39%	17 0,55%	68 2,20%	8 0,26%	0 0,00%	3091	41 1,28%	75 2,34%	0 0,00%	3207
PEZZOLO VALLE UZZON	1	1	48 21,82%	5 2,27%	0 0,00%	35 15,91%	59 26,82%	67 30,45%	0 0,00%	0 0,00%	1 0,45%	2 0,91%	0 0,00%	2 0,91%	1 0,45%	0 0,00%	220	5 2,15%	8 3,43%	0 0,00%	233
PIANFEI	3	3	219 19,78%	42 3,79%	3 0,27%	70 6,32%	267 24,12%	417 37,67%	5 0,45%	1 0,09%	5 0,45%	38 3,43%	10 0,90%	28 2,53%	2 0,18%	0 0,00%	1107	17 1,47%	36 3,10%	0 0,00%	1160

Dato definitivo

SCRUTINIO SENATO

	SEZ. SCRUTINATE															TOTALE VOTI VALIDI					
	SEZ. TOTALI																BIANCHE	NULLE	CONTESTATE	TOTALE	
PIASCO	3	3	481 29,45%	73 4,47%	13 0,80%	184 11,27%	309 18,92%	456 27,92%	9 0,55%	10 0,61%	3 0,18%	44 2,69%	10 0,61%	35 2,14%	4 0,24%	2 0,12%	1633	19 1,11%	63 3,67%	0 0,00%	1715
PIETRAPORZIO	1	1	25 40,32%	5 8,06%	1 1,61%	3 4,84%	2 3,23%	22 35,48%	0 0,00%	1 1,61%	0 0,00%	2 3,23%	0 0,00%	1 1,61%	0 0,00%	0 0,00%	62	2 3,08%	1 1,54%	0 0,00%	65
PIOBESI DALBA	1	1	195 26,79%	34 4,67%	0 0,00%	46 6,32%	126 17,31%	273 37,50%	4 0,55%	1 0,14%	2 0,27%	29 3,98%	5 0,69%	9 1,24%	3 0,41%	1 0,14%	728	3 0,40%	13 1,75%	0 0,00%	744
PIOZZO	1	1	136 24,59%	26 4,70%	5 0,90%	36 6,51%	108 19,53%	198 35,80%	2 0,36%	2 0,36%	5 0,90%	25 4,52%	1 0,18%	7 1,27%	1 0,18%	1 0,18%	553	17 2,82%	32 5,32%	0 0,00%	602
POCAPAGLIA	3	3	373 20,51%	70 3,85%	4 0,22%	137 7,53%	474 26,06%	671 36,89%	0 0,00%	4 0,22%	12 0,66%	40 2,20%	6 0,33%	26 1,43%	2 0,11%	0 0,00%	1819	23 1,22%	49 2,59%	0 0,00%	1891
POLONGHERA	1	1	131 18,02%	15 2,06%	2 0,28%	61 8,39%	132 18,16%	349 48,01%	3 0,41%	1 0,14%	0 0,00%	24 3,30%	0 0,00%	8 1,10%	0 0,00%	1 0,14%	727	18 2,38%	11 1,45%	1 0,13%	757
PONTECHIANALE	1	1	23 17,83%	5 3,88%	1 0,78%	12 9,30%	27 20,93%	54 41,86%	0 0,00%	1 0,78%	0 0,00%	3 2,33%	0 0,00%	3 2,33%	0 0,00%	0 0,00%	129	1 0,76%	1 0,76%	0 0,00%	131
PRADLEVES	1	1	51 30,00%	3 1,76%	0 0,00%	11 6,47%	52 30,59%	43 25,29%	0 0,00%	1 0,59%	1 0,59%	4 2,35%	0 0,00%	3 1,76%	1 0,59%	0 0,00%	170	4 2,25%	4 2,25%	0 0,00%	178
PRAZZO	1	1	33 28,21%	19 16,24%	0 0,00%	9 7,69%	21 17,95%	26 22,22%	3 2,56%	0 0,00%	1 0,85%	3 2,56%	0 0,00%	2 1,71%	0 0,00%	0 0,00%	117	2 1,68%	0 0,00%	0 0,00%	119
PRIERO	1	1	56 21,13%	9 3,40%	1 0,38%	20 7,55%	41 15,47%	97 36,60%	1 0,38%	0 0,00%	1 0,38%	19 7,17%	3 1,13%	17 6,42%	0 0,00%	0 0,00%	265	3 1,09%	6 2,19%	0 0,00%	274
PRIOCCA	2	2	257 21,38%	48 3,99%	2 0,17%	82 6,82%	249 20,72%	512 42,60%	2 0,17%	2 0,17%	2 0,17%	28 2,33%	2 0,17%	12 1,00%	4 0,33%	0 0,00%	1202	23 1,83%	32 2,55%	0 0,00%	1257


Dato definitivo

SCRUTINIO SENATO

	SEZ. SCRUTINATE		             													TOTALE VOTI VALIDI					
	SEZ. TOTALI																TOTALE	BIANCHE	NULLE	CONTESTATE	TOTALE
PRIOLA	3	3	116 28,22%	13 3,16%	2 0,49%	35 8,52%	91 22,14%	127 30,90%	3 0,73%	2 0,49%	0 0,00%	7 1,70%	1 0,24%	13 3,16%	1 0,24%	0 0,00%	411	6 1,37%	20 4,58%	0 0,00%	437
PRUNETTO	1	1	83 25,78%	10 3,11%	1 0,31%	44 13,66%	60 18,63%	112 34,78%	2 0,62%	5 1,55%	0 0,00%	2 0,62%	1 0,31%	2 0,62%	0 0,00%	0 0,00%	322	9 2,65%	8 2,36%	0 0,00%	339
RACCONIGI	11	11	1651 29,12%	263 4,64%	18 0,32%	384 6,77%	750 13,23%	2003 35,33%	35 0,62%	32 0,56%	25 0,44%	186 3,28%	32 0,56%	262 4,62%	17 0,30%	12 0,21%	5670	64 1,08%	188 3,17%	0 0,00%	5922
REVELLO	4	4	322 12,97%	80 3,22%	4 0,16%	240 9,67%	585 23,56%	1100 44,30%	3 0,12%	13 0,52%	11 0,44%	80 3,22%	11 0,44%	25 1,01%	7 0,28%	2 0,08%	2483	29 1,13%	51 1,99%	0 0,00%	2563
RIFREDDO	1	1	79 12,64%	8 1,28%	1 0,16%	45 7,20%	173 27,68%	279 44,64%	2 0,32%	4 0,64%	1 0,16%	21 3,36%	4 0,64%	6 0,96%	2 0,32%	0 0,00%	625	12 1,83%	18 2,75%	0 0,00%	655
RITTANA	1	1	16 18,82%	0 0,00%	0 0,00%	8 9,41%	29 34,12%	21 24,71%	0 0,00%	1 1,18%	2 2,35%	4 4,71%	0 0,00%	3 3,53%	0 0,00%	1 1,18%	85	2 2,25%	2 2,25%	0 0,00%	89
ROASCHIA	1	1	17 16,35%	5 4,81%	0 0,00%	9 8,65%	25 24,04%	39 37,50%	2 1,92%	2 1,92%	1 0,96%	0 0,00%	0 0,00%	3 2,88%	1 0,96%	0 0,00%	104	5 4,46%	3 2,68%	0 0,00%	112
ROASCIO	1	1	9 18,37%	3 6,12%	0 0,00%	3 6,12%	15 30,61%	17 34,69%	0 0,00%	0 0,00%	0 0,00%	1 2,04%	0 0,00%	0 0,00%	1 2,04%	0 0,00%	49	2 3,77%	2 3,77%	0 0,00%	53
ROBILANTE	3	3	327 25,67%	66 5,18%	17 1,33%	130 10,20%	245 19,23%	368 28,89%	8 0,63%	12 0,94%	5 0,39%	27 2,12%	3 0,24%	58 4,55%	6 0,47%	2 0,16%	1274	13 0,96%	68 5,02%	0 0,00%	1355
ROBURENT	3	3	61 17,84%	14 4,09%	0 0,00%	30 8,77%	53 15,50%	156 45,61%	0 0,00%	4 1,17%	3 0,88%	6 1,75%	1 0,29%	14 4,09%	0 0,00%	0 0,00%	342	4 1,13%	7 1,98%	0 0,00%	353
ROCCA CIGLIE	1	1	20 21,74%	1 1,09%	1 1,09%	6 6,52%	19 20,65%	37 40,22%	0 0,00%	0 0,00%	0 0,00%	6 6,52%	0 0,00%	2 2,17%	0 0,00%	0 0,00%	92	4 4,08%	2 2,04%	0 0,00%	98




Dato definitivo

SCRUTINIO SENATO

	SEZ. SCRUTINATE																TOTALE VOTI VALIDI				
	SEZ. TOTALI																	BIANCHE	NULLE	CONTESTATE	TOTALE
ROCCA DE BALDI	3	3	170 18,16%	40 4,27%	0 0,00%	83 8,87%	246 26,28%	322 34,40%	5 0,53%	7 0,75%	9 0,96%	29 3,10%	4 0,43%	21 2,24%	0 0,00%	0 0,00%	936	25 2,53%	29 2,93%	0 0,00%	990
ROCCABRUNA	2	2	185 20,35%	45 4,95%	4 0,44%	96 10,56%	260 28,60%	251 27,61%	8 0,88%	7 0,77%	2 0,22%	32 3,52%	1 0,11%	16 1,76%	2 0,22%	0 0,00%	909	12 1,26%	32 3,36%	0 0,00%	953
ROCCAFORTE MONDOV	4	4	244 20,23%	35 2,90%	3 0,25%	126 10,45%	301 24,96%	435 36,07%	3 0,25%	5 0,41%	3 0,25%	30 2,49%	3 0,25%	15 1,24%	2 0,17%	1 0,08%	1206	18 1,44%	28 2,24%	0 0,00%	1252
ROCCASPARVERA	1	1	104 25,74%	28 6,93%	2 0,50%	36 8,91%	101 25,00%	100 24,75%	4 0,99%	5 1,24%	0 0,00%	8 1,98%	6 1,49%	8 1,98%	2 0,50%	0 0,00%	404	4 0,95%	11 2,63%	0 0,00%	419
ROCCAIONE	3	3	478 31,93%	82 5,48%	10 0,67%	110 7,35%	277 18,50%	414 27,66%	9 0,60%	12 0,80%	6 0,40%	40 2,67%	13 0,87%	43 2,87%	2 0,13%	1 0,07%	1497	19 1,21%	52 3,32%	0 0,00%	1568
ROCCHETTA BELBO	1	1	19 16,81%	4 3,54%	2 1,77%	9 7,96%	33 29,20%	40 35,40%	2 1,77%	1 0,88%	0 0,00%	3 2,65%	0 0,00%	0 0,00%	0 0,00%	0 0,00%	113	4 3,36%	2 1,68%	0 0,00%	119
RODDI	2	2	223 23,88%	38 4,07%	3 0,32%	58 6,21%	165 17,67%	392 41,97%	5 0,54%	0 0,00%	3 0,32%	30 3,21%	5 0,54%	12 1,28%	0 0,00%	0 0,00%	934	14 1,44%	26 2,67%	0 0,00%	974
RODDINO	1	1	65 26,32%	9 3,64%	0 0,00%	24 9,72%	40 16,19%	90 36,44%	0 0,00%	1 0,40%	1 0,40%	6 2,43%	1 0,40%	8 3,24%	1 0,40%	1 0,40%	247	6 2,29%	9 3,44%	0 0,00%	262
RODELLO	1	1	163 26,08%	25 4,00%	0 0,00%	56 8,96%	92 14,72%	250 40,00%	3 0,48%	1 0,16%	0 0,00%	16 2,56%	3 0,48%	12 1,92%	3 0,48%	1 0,16%	625	9 1,37%	22 3,35%	0 0,00%	656
ROSSANA	1	1	164 30,89%	23 4,33%	1 0,19%	51 9,60%	134 25,24%	125 23,54%	1 0,19%	1 0,19%	0 0,00%	12 2,26%	4 0,75%	15 2,82%	0 0,00%	0 0,00%	531	7 1,28%	10 1,82%	0 0,00%	548
RUFFIA	1	1	20 10,26%	2 1,03%	0 0,00%	17 8,72%	47 24,10%	95 48,72%	0 0,00%	0 0,00%	2 1,03%	10 5,13%	0 0,00%	2 1,03%	0 0,00%	0 0,00%	195	3 1,50%	2 1,00%	0 0,00%	200

Dato definitivo

SCRUTINIO SENATO

	SEZ. SCRUTINATE		SEZ. TOTALI															TOTALE VOTI VALIDI	BIANCHE	NULLE	CONTESTATE	TOTALE
	1	1																				
SALE DELLE LANGHE	1	1	98	8	0	18	69	87	0	0	0	21	1	10	0	0	312	7	15	0	334	
			31,41%	2,56%	0,00%	5,77%	22,12%	27,88%	0,00%	0,00%	0,00%	6,73%	0,32%	3,21%	0,00%	0,00%		2,10%	4,49%	0,00%		
SALE SAN GIOVANNI	1	1	34	10	0	4	20	31	0	1	0	5	1	3	0	0	109	0	2	0	111	
			31,19%	9,17%	0,00%	3,67%	18,35%	28,44%	0,00%	0,92%	0,00%	4,59%	0,92%	2,75%	0,00%	0,00%		0,00%	1,80%	0,00%		
SALICETO	2	2	290	47	6	69	151	227	0	6	4	35	0	25	2	0	862	10	18	0	890	
			33,64%	5,45%	0,70%	8,00%	17,52%	26,33%	0,00%	0,70%	0,46%	4,06%	0,00%	2,90%	0,23%	0,00%		1,12%	2,02%	0,00%		
SALMOUR	1	1	41	15	0	37	127	173	0	1	2	16	1	5	0	1	419	5	16	0	440	
			9,79%	3,58%	0,00%	8,83%	30,31%	41,29%	0,00%	0,24%	0,48%	3,82%	0,24%	1,19%	0,00%	0,24%		1,14%	3,64%	0,00%		
SALUZZO	16	16	2486	381	65	856	1625	3463	33	30	41	254	29	180	21	2	9466	88	178	3	9735	
			26,26%	4,02%	0,69%	9,04%	17,17%	36,58%	0,35%	0,32%	0,43%	2,68%	0,31%	1,90%	0,22%	0,02%		0,90%	1,83%	0,03%		
SAMBUCO	1	1	33	0	0	0	6	12	1	0	0	1	0	3	0	0	56	3	3	0	62	
			58,93%	0,00%	0,00%	0,00%	10,71%	21,43%	1,79%	0,00%	0,00%	1,79%	0,00%	5,36%	0,00%	0,00%		4,84%	4,84%	0,00%		
SAMPEYRE	2	2	141	16	1	60	155	238	2	4	3	10	1	9	0	1	641	8	16	0	665	
			22,00%	2,50%	0,16%	9,36%	24,18%	37,13%	0,31%	0,62%	0,47%	1,56%	0,16%	1,40%	0,00%	0,16%		1,20%	2,41%	0,00%		
SAN BENEDETTO BELB	1	1	31	0	3	17	27	39	0	0	1	1	0	3	0	0	122	2	6	0	130	
			25,41%	0,00%	2,46%	13,93%	22,13%	31,97%	0,00%	0,00%	0,82%	0,82%	0,00%	2,46%	0,00%	0,00%		1,54%	4,62%	0,00%		
SAN DAMIANO MACRA	1	1	66	18	2	31	77	30	6	1	0	5	1	4	0	0	241	10	10	0	261	
			27,39%	7,47%	0,83%	12,86%	31,95%	12,45%	2,49%	0,41%	0,00%	2,07%	0,41%	1,66%	0,00%	0,00%		3,83%	3,83%	0,00%		
SAN MICHELE MONDOV	3	3	283	37	1	82	256	301	1	7	9	56	4	31	4	2	1074	9	46	0	1129	
			26,35%	3,45%	0,09%	7,64%	23,84%	28,03%	0,09%	0,65%	0,84%	5,21%	0,37%	2,89%	0,37%	0,19%		0,80%	4,07%	0,00%		
SANFRE	3	3	297	75	5	133	358	665	6	15	10	43	3	50	2	2	1664	17	41	0	1722	
			17,85%	4,51%	0,30%	7,99%	21,51%	39,96%	0,36%	0,90%	0,60%	2,58%	0,18%	3,00%	0,12%	0,12%		0,99%	2,38%	0,00%		

Dato definitivo

SCRUTINIO SENATO

	SEZ. SCRUTINATE															TOTALE VOTI VALIDI					
	SEZ. TOTALI																BIANCHE	NULLE	CONTESTATE	TOTALE	
SANFRONT	3	3	248 16,33%	29 1,91%	8 0,53%	159 10,47%	424 27,91%	574 37,79%	7 0,46%	7 0,46%	7 0,46%	32 2,11%	7 0,46%	15 0,99%	2 0,13%	0 0,00%	1519	21 1,32%	54 3,39%	0 0,00%	1594
SANTA VITTORIA DALBA	3	3	417 28,48%	69 4,71%	3 0,20%	104 7,10%	269 18,37%	513 35,04%	0 0,00%	5 0,34%	7 0,48%	44 3,01%	9 0,61%	19 1,30%	4 0,27%	1 0,07%	1464	18 1,18%	39 2,56%	0 0,00%	1521
SANTALBANO STURA	2	2	253 18,53%	54 3,96%	2 0,15%	122 8,94%	338 24,76%	515 37,73%	3 0,22%	3 0,22%	6 0,44%	44 3,22%	7 0,51%	12 0,88%	5 0,37%	1 0,07%	1365	19 1,35%	27 1,91%	0 0,00%	1411
SANTO STEFANO BELB	4	4	465 19,39%	52 2,17%	10 0,42%	167 6,96%	626 26,11%	965 40,24%	8 0,33%	6 0,25%	12 0,50%	44 1,83%	4 0,17%	31 1,29%	7 0,29%	1 0,04%	2398	35 1,41%	55 2,21%	0 0,00%	2488
SANTO STEFANO ROER	1	1	157 19,08%	45 5,47%	6 0,73%	109 13,24%	121 14,70%	327 39,73%	6 0,73%	3 0,36%	6 0,73%	19 2,31%	4 0,49%	19 2,31%	1 0,12%	0 0,00%	823	15 1,75%	20 2,33%	0 0,00%	858
SAVIGLIANO	20	20	3856 32,15%	489 4,08%	82 0,68%	943 7,86%	1769 14,75%	3894 32,47%	75 0,63%	61 0,51%	45 0,38%	352 2,94%	51 0,43%	349 2,91%	22 0,18%	4 0,03%	11992	123 0,99%	296 2,38%	2 0,02%	12413
SCAGNELLO	1	1	17 12,14%	9 6,43%	2 1,43%	18 12,86%	22 15,71%	56 40,00%	0 0,00%	1 0,71%	0 0,00%	8 5,71%	0 0,00%	7 5,00%	0 0,00%	0 0,00%	140	4 2,68%	5 3,36%	0 0,00%	149
SCARNAFIGI	2	2	205 17,26%	35 2,95%	7 0,59%	114 9,60%	258 21,72%	501 42,17%	2 0,17%	2 0,17%	9 0,76%	33 2,78%	6 0,51%	14 1,18%	2 0,17%	0 0,00%	1188	13 1,07%	17 1,40%	0 0,00%	1218
SERRALUNGA DALBA	1	1	56 20,00%	6 2,14%	2 0,71%	33 11,79%	57 20,36%	109 38,93%	0 0,00%	1 0,36%	2 0,71%	6 2,14%	0 0,00%	7 2,50%	1 0,36%	0 0,00%	280	1 0,34%	9 3,10%	0 0,00%	290
SERRAVALLE DELLE LA	1	1	71 36,41%	6 3,08%	2 1,03%	18 9,23%	21 10,77%	66 33,85%	0 0,00%	0 0,00%	0 0,00%	8 4,10%	0 0,00%	1 0,51%	2 1,03%	0 0,00%	195	4 1,98%	3 1,49%	0 0,00%	202
SINIO	1	1	59 21,53%	10 3,65%	1 0,36%	26 9,49%	62 22,63%	95 34,67%	2 0,73%	1 0,36%	0 0,00%	9 3,28%	3 1,09%	6 2,19%	0 0,00%	0 0,00%	274	7 2,47%	2 0,71%	0 0,00%	283


Dato definitivo

SCRUTINIO SENATO

	SEZ. SCRUTINATE															TOTALE VOTI VALIDI					
	SEZ. TOTALI																BIANCHE	NULLE	CONTESTATE	TOTALE	
SOMANO	1	1	51 23,39%	9 4,13%	1 0,46%	22 10,09%	34 15,60%	92 42,20%	0 0,00%	0 0,00%	0 0,00%	6 2,75%	0 0,00%	1 0,46%	2 0,92%	0 0,00%	218	4 1,75%	6 2,63%	0 0,00%	228
SOMMARIVA DEL BOSCO	5	5	922 26,82%	145 4,22%	8 0,23%	216 6,28%	526 15,30%	1397 40,63%	10 0,29%	18 0,52%	13 0,38%	91 2,65%	10 0,29%	69 2,01%	10 0,29%	3 0,09%	3438	45 1,25%	113 3,14%	2 0,06%	3598
SOMMARIVA PERNO	3	3	405 24,61%	44 2,67%	4 0,24%	111 6,74%	390 23,69%	577 35,05%	5 0,30%	14 0,85%	10 0,61%	38 2,31%	9 0,55%	29 1,76%	7 0,43%	3 0,18%	1646	17 0,99%	46 2,69%	0 0,00%	1709
STROPPO	1	1	27 50,94%	1 1,89%	1 1,89%	2 3,77%	7 13,21%	4 7,55%	1 1,89%	2 3,77%	0 0,00%	1 1,89%	4 7,55%	3 5,66%	0 0,00%	0 0,00%	53	2 3,39%	4 6,78%	0 0,00%	59
TARANTASCA	3	3	193 16,27%	50 4,22%	3 0,25%	167 14,08%	369 31,11%	354 29,85%	3 0,25%	0 0,00%	2 0,17%	21 1,77%	8 0,67%	14 1,18%	1 0,08%	1 0,08%	1186	10 0,82%	30 2,45%	0 0,00%	1226
TORRE BORMIDA	1	1	41 30,60%	6 4,48%	0 0,00%	16 11,94%	22 16,42%	36 26,87%	0 0,00%	1 0,75%	0 0,00%	6 4,48%	0 0,00%	6 4,48%	0 0,00%	0 0,00%	134	4 2,82%	4 2,82%	0 0,00%	142
TORRE MONDOVI	2	2	78 27,66%	14 4,96%	1 0,35%	24 8,51%	67 23,76%	78 27,66%	1 0,35%	0 0,00%	3 1,06%	5 1,77%	2 0,71%	9 3,19%	0 0,00%	0 0,00%	282	8 2,71%	5 1,69%	0 0,00%	295
TORRE SAN GIORGIO	1	1	67 14,79%	8 1,77%	0 0,00%	46 10,15%	85 18,76%	213 47,02%	1 0,22%	0 0,00%	2 0,44%	20 4,42%	2 0,44%	7 1,55%	2 0,44%	0 0,00%	453	3 0,64%	10 2,15%	0 0,00%	466
TORRESINA	1	1	6 13,33%	1 2,22%	0 0,00%	3 6,67%	16 35,56%	14 31,11%	1 2,22%	0 0,00%	1 2,22%	2 4,44%	0 0,00%	0 0,00%	1 2,22%	0 0,00%	45	0 0,00%	0 0,00%	0 0,00%	45
TREISO	1	1	119 24,54%	29 5,98%	2 0,41%	39 8,04%	101 20,82%	160 32,99%	0 0,00%	0 0,00%	1 0,21%	19 3,92%	3 0,62%	11 2,27%	1 0,21%	0 0,00%	485	3 0,60%	14 2,79%	0 0,00%	502
TREZZO TINELLA	1	1	40 18,69%	8 3,74%	0 0,00%	29 13,55%	42 19,63%	86 40,19%	0 0,00%	1 0,47%	1 0,47%	4 1,87%	0 0,00%	3 1,40%	0 0,00%	0 0,00%	214	3 1,35%	6 2,69%	0 0,00%	223

Dato definitivo

SCRUTINIO SENATO

	SEZ. SCRUTINATE																TOTALE VOTI VALIDI				
	SEZ. TOTALI																	BIANCHE	NULLE	CONTESTATE	TOTALE
TRINITA	2	2	237 19,95%	31 2,61%	1 0,08%	84 7,07%	305 25,67%	456 38,38%	4 0,34%	8 0,67%	7 0,59%	29 2,44%	4 0,34%	20 1,68%	1 0,08%	1 0,08%	1188	21 1,69%	31 2,50%	0 0,00%	1240
VALDIERI	3	3	178 32,90%	35 6,47%	2 0,37%	49 9,06%	79 14,60%	150 27,73%	5 0,92%	2 0,37%	0 0,00%	11 2,03%	1 0,18%	27 4,99%	2 0,37%	0 0,00%	541	16 2,69%	38 6,39%	0 0,00%	595
VALGRANA	1	1	89 19,39%	22 4,79%	3 0,65%	45 9,80%	169 36,82%	111 24,18%	1 0,22%	4 0,87%	0 0,00%	5 1,09%	4 0,87%	6 1,31%	0 0,00%	0 0,00%	459	9 1,85%	18 3,70%	0 0,00%	486
VALLORIEATE	1	1	27 29,03%	7 7,53%	0 0,00%	9 9,68%	30 32,26%	11 11,83%	0 0,00%	0 0,00%	1 1,08%	1 1,08%	1 1,08%	5 5,38%	1 1,08%	0 0,00%	93	1 1,04%	2 2,08%	0 0,00%	96
VALMALA	1	1	9 20,45%	0 0,00%	1 2,27%	4 9,09%	10 22,73%	19 43,18%	0 0,00%	0 0,00%	0 0,00%	1 2,27%	0 0,00%	0 0,00%	0 0,00%	0 0,00%	44	1 2,17%	1 2,17%	0 0,00%	46
VENASCA	2	2	166 19,35%	24 2,80%	4 0,47%	82 9,56%	203 23,66%	325 37,88%	6 0,70%	0 0,00%	3 0,35%	29 3,38%	5 0,58%	8 0,93%	3 0,35%	0 0,00%	858	12 1,33%	34 3,76%	0 0,00%	904
VERDUNO	1	1	99 29,91%	27 8,16%	1 0,30%	30 9,06%	62 18,73%	93 28,10%	1 0,30%	3 0,91%	1 0,30%	5 1,51%	0 0,00%	9 2,72%	0 0,00%	0 0,00%	331	7 1,99%	14 3,98%	0 0,00%	352
VERNANTE	1	1	239 29,73%	30 3,73%	13 1,62%	69 8,58%	177 22,01%	195 24,25%	5 0,62%	5 0,62%	8 1,00%	22 2,74%	13 1,62%	26 3,23%	2 0,25%	0 0,00%	804	24 2,80%	29 3,38%	0 0,00%	857
VERZUOLO	5	5	993 27,92%	151 4,25%	27 0,76%	361 10,15%	674 18,95%	1051 29,55%	13 0,37%	19 0,53%	10 0,28%	136 3,82%	14 0,39%	99 2,78%	9 0,25%	0 0,00%	3557	33 0,89%	100 2,71%	0 0,00%	3690
VEZZA DALBA	3	3	338 25,13%	49 3,64%	8 0,59%	123 9,14%	280 20,82%	483 35,91%	4 0,30%	3 0,22%	4 0,30%	24 1,78%	3 0,22%	21 1,56%	5 0,37%	0 0,00%	1345	13 0,94%	31 2,23%	0 0,00%	1389
VICOFORTE	3	3	527 28,29%	71 3,81%	2 0,11%	145 7,78%	374 20,08%	600 32,21%	11 0,59%	6 0,32%	13 0,70%	67 3,60%	4 0,21%	35 1,88%	5 0,27%	3 0,16%	1863	24 1,23%	65 3,33%	0 0,00%	1952















Dato definitivo

SCRUTINIO SENATO

	SEZ. SCRUTINATE		             													TOTALE VOTI VALIDI					
	SEZ. TOTALI																TOTALE	BIANCHE	NULLE	CONTESTATE	TOTALE
VIGNOLO	2	2	369 28,47%	76 5,86%	6 0,46%	91 7,02%	288 22,22%	372 28,70%	5 0,39%	6 0,46%	8 0,62%	38 2,93%	4 0,31%	28 2,16%	4 0,31%	1 0,08%	1296	7 0,52%	42 3,12%	0 0,00%	1345
VILLAFALLETTO	4	4	223 13,08%	45 2,64%	2 0,12%	177 10,38%	487 28,56%	695 40,76%	3 0,18%	6 0,35%	9 0,53%	28 1,64%	5 0,29%	23 1,35%	2 0,12%	0 0,00%	1705	22 1,24%	49 2,76%	0 0,00%	1776
VILLANOVA MONDOVI	6	6	659 20,57%	128 4,00%	14 0,44%	265 8,27%	794 24,79%	1125 35,12%	10 0,31%	15 0,47%	15 0,47%	106 3,31%	17 0,53%	50 1,56%	5 0,16%	0 0,00%	3203	109 3,16%	134 3,89%	0 0,00%	3446
VILLANOVA SOLARO	1	1	53 10,86%	12 2,46%	1 0,20%	102 20,90%	135 27,66%	152 31,15%	2 0,41%	2 0,41%	2 0,41%	14 2,87%	2 0,41%	10 2,05%	1 0,20%	0 0,00%	488	11 2,14%	15 2,92%	0 0,00%	514
VILLAR SAN COSTANZO	2	2	166 19,46%	35 4,10%	1 0,12%	77 9,03%	289 33,88%	232 27,20%	7 0,82%	4 0,47%	3 0,35%	20 2,34%	2 0,23%	16 1,88%	1 0,12%	0 0,00%	853	16 1,77%	34 3,77%	0 0,00%	903
VINADIO	1	1	116 29,00%	12 3,00%	0 0,00%	14 3,50%	101 25,25%	130 32,50%	0 0,00%	2 0,50%	1 0,25%	11 2,75%	2 0,50%	10 2,50%	1 0,25%	0 0,00%	400	3 0,72%	15 3,59%	0 0,00%	418
VIOLA	2	2	63 23,51%	12 4,48%	0 0,00%	13 4,85%	57 21,27%	111 41,42%	2 0,75%	2 0,75%	0 0,00%	4 1,49%	1 0,37%	3 1,12%	0 0,00%	0 0,00%	268	8 2,86%	4 1,43%	0 0,00%	280
VOTTIGNASCO	1	1	49 13,88%	9 2,55%	0 0,00%	57 16,15%	88 24,93%	128 36,26%	1 0,28%	2 0,57%	1 0,28%	12 3,40%	0 0,00%	4 1,13%	2 0,57%	0 0,00%	353	8 2,15%	11 2,96%	0 0,00%	372

Dato definitivo

SCRUTINIO SENATO

	SEZ. SCRUTINATE	SEZ. TOTALI															TOTALE VOTI VALIDI	BIANCHE	NULLE	CONTESTATE	TOTALE
Dato Provinciale:	692	692	87609	14133	1321	26876	65193	113678	1260	1439	1258	9390	1334	7062	783	159	331495	4324	9361	24	345204
Percentuali:			26,43%	4,26%	0,40%	8,11%	19,67%	34,29%	0,38%	0,43%	0,38%	2,83%	0,40%	2,13%	0,24%	0,05%	96,03%	1,25%	2,71%	0,01%	