

CONTO DEL BILANCIO - GESTIONE DELLE ENTRATE

TITOLO, TIPOLOGIA	DENOMINAZIONE	RESIDUI ATTIVI AL 1/1/2017 (RS)		RISCOSSIONI IN C/RESIDUI (RR)		RIACCERTAMENTI RESIDUI (R)		RESIDUI ATTIVI DA ESERCIZI PRECEDENTI (EP = RS -RR+R)	
		PREVISIONI DEFINITIVE DI COMPETENZA (CP)		RISCOSSIONI IN C/COMPETENZA (RC)		ACCERTAMENTI (A)		MAGGIORI O MINORI ENTRATE DI COMPETENZA =A-CP	
		PREVISIONI DEFINITIVE DI CASSA (CS)		TOTALE RISCOSSIONI (TR=RR+RC)		MAGGIORI O MINORI ENTRATE DI CASSA =TR-CS		TOTALE RESIDUI ATTIVI DA RIPORTARE (TR=EP+EC)	
	FONDO PLURIENNALE VINCOLATO PER SPESE CORRENTI	CP	147.339.721,11						
	FONDO PLURIENNALE VINCOLATO PER SPESE IN CONTO CAPITALE	CP	246.055.632,32						
	UTILIZZO AVANZO DI AMMINISTRAZIONE	CP	6.077.701.063,46						
	- di cui Utilizzo Fondo anticipazioni di liquidità (DL 35/2013 e successive modifiche e rifinanziamenti) - solo per le Regioni	CP	0,00						
Titolo 1 ENTRATE CORRENTI DI NATURA TRIBUTARIA, CONTRIBUTIVA E PEREQUATIVA									
10101	Tipologia 101: Imposte tasse e proventi assimilati	RS	684.715.155,11	RR	454.792.186,30	R	-40.956.914,61	EP	188.966.054,20
		CP	1.571.715.972,48	RC	1.038.845.051,15	A	1.521.068.272,38	CP	-50.647.700,10
		CS	2.272.495.817,98	TR	1.493.637.237,45	CS	-778.858.580,53	TR	671.189.275,43
10102	Tipologia 102: Tributi destinati al finanziamento della sanità	RS	2.377.929.185,11	RR	604.344.033,90	R	0,00	EP	1.773.585.151,21
		CP	7.971.981.710,00	RC	6.703.848.416,02	A	7.932.544.934,01	CP	-39.436.775,99
		CS	9.749.254.977,74	TR	7.308.192.449,92	CS	-2.441.062.527,82	TR	3.002.281.669,20
10103	Tipologia 103: Tributi devoluti e regolati alle autonomie speciali	RS	0,00	RR	0,00	R	0,00	EP	0,00
		CP	74.000.000,00	RC	68.027.001,25	A	68.368.081,55	CP	-5.631.918,45
		CS	84.000.000,00	TR	68.027.001,25	CS	-15.972.998,75	TR	341.080,30
10104	Tipologia 104: Compartecipazioni di tributi	RS	0,00	RR	0,00	R	0,00	EP	0,00
		CP	0,00	RC	0,00	A	0,00	CP	0,00
		CS	0,00	TR	0,00	CS	0,00	TR	0,00
10301	Tipologia 301: Fondi perequativi da Amministrazioni Centrali	RS	0,00	RR	0,00	R	0,00	EP	0,00
		CP	0,00	RC	0,00	A	0,00	CP	0,00
		CS	0,00	TR	0,00	CS	0,00	TR	0,00

CONTO DEL BILANCIO - GESTIONE DELLE ENTRATE

TITOLO, TIPOLOGIA	DENOMINAZIONE	RESIDUI ATTIVI AL 1/1/2017 (RS)	RISCOSSIONI IN C/RESIDUI (RR)	RIACCERTAMENTI RESIDUI (R)		RESIDUI ATTIVI DA ESERCIZI PRECEDENTI (EP = RS -RR+R)
		PREVISIONI DEFINITIVE DI COMPETENZA (CP)	RISCOSSIONI IN C/COMPETENZA (RC)	ACCERTAMENTI (A)	MAGGIORI O MINORI ENTRATE DI COMPETENZA =A-CP	RESIDUI ATTIVI DA ESERCIZIO DI COMPETENZA (EC=A-RC)
		PREVISIONI DEFINITIVE DI CASSA (CS)	TOTALE RISCOSSIONI (TR=RR+RC)	MAGGIORI O MINORI ENTRATE DI CASSA =TR-CS		TOTALE RESIDUI ATTIVI DA RIPORTARE (TR=EP+EC)

Titolo 1 ENTRATE CORRENTI DI NATURA TRIBUTARIA, CONTRIBUTIVA E PEREQUATIVA

10000 Totale TITOLO	1	ENTRATE CORRENTI DI NATURA TRIBUTARIA, CONTRIBUTIVA E PEREQUATIVA	RS 3.062.644.340,22	RR 1.059.136.220,20	R -40.956.914,61	EP 1.962.551.205,41
			CP 9.617.697.682,48	RC 7.810.720.468,42	A 9.521.981.287,94	CP -95.716.394,54
			CS 12.105.750.795,72	TR 8.869.856.688,62	CS -3.235.894.107,10	TR 3.673.812.024,93

CONTO DEL BILANCIO - GESTIONE DELLE ENTRATE

TITOLO, TIPOLOGIA	DENOMINAZIONE	RESIDUI ATTIVI AL 1/1/2017 (RS)		RISCOSSIONI IN C/RESIDUI (RR)		RIACCERTAMENTI RESIDUI (R)		RESIDUI ATTIVI DA ESERCIZI PRECEDENTI (EP = RS -RR+R)			
		PREVISIONI DEFINITIVE DI COMPETENZA (CP)		RISCOSSIONI IN C/COMPETENZA (RC)		ACCERTAMENTI (A)		MAGGIORI O MINORI ENTRATE DI COMPETENZA =A-CP		RESIDUI ATTIVI DA ESERCIZIO DI COMPETENZA (EC=A-RC)	
		PREVISIONI DEFINITIVE DI CASSA (CS)		TOTALE RISCOSSIONI (TR=RR+RC)		MAGGIORI O MINORI ENTRATE DI CASSA =TR-CS		TOTALE RESIDUI ATTIVI DA RIPORTARE (TR=EP+EC)			
Titolo 2 TRASFERIMENTI CORRENTI											
20101	Tipologia 101: Trasferimenti correnti da Amministrazioni pubbliche	RS	457.331.646,08	RR	173.635.226,94	R	-28.128.319,60	EP	255.568.099,54		
		CP	862.780.769,26	RC	481.747.960,52	A	733.167.100,71	CP	-129.613.668,55	EC	251.419.140,19
		CS	1.308.846.636,62	TR	655.383.187,46	CS	-653.463.449,16	TR		TR	506.987.239,73
20102	Tipologia 102: Trasferimenti correnti da Famiglie	RS	0,00	RR	0,00	R	0,00	EP	0,00		
		CP	0,00	RC	0,00	A	0,00	CP	0,00	EC	0,00
		CS	0,00	TR	0,00	CS	0,00	TR		TR	0,00
20103	Tipologia 103: Trasferimenti correnti da Imprese	RS	60.920,88	RR	0,00	R	0,00	EP	60.920,88		
		CP	110.081.079,62	RC	65.764.430,52	A	66.000.342,49	CP	-44.080.737,13	EC	235.911,97
		CS	104.639.389,43	TR	65.764.430,52	CS	-38.874.958,91	TR		TR	296.832,85
20104	Tipologia 104: Trasferimenti correnti da Istituzioni Sociali Private	RS	77.581,09	RR	0,00	R	0,00	EP	77.581,09		
		CP	0,00	RC	0,00	A	0,00	CP	0,00	EC	0,00
		CS	77.581,09	TR	0,00	CS	-77.581,09	TR		TR	77.581,09
20105	Tipologia 105: Trasferimenti correnti dall'Unione Europea e dal Resto del Mondo	RS	113.488.173,60	RR	46.784.555,84	R	-478.757,18	EP	66.224.860,58		
		CP	122.735.539,18	RC	25.971.358,73	A	72.423.810,65	CP	-50.311.728,53	EC	46.452.451,92
		CS	231.929.377,78	TR	72.755.914,57	CS	-159.173.463,21	TR		TR	112.677.312,50
20000 Totale TITOLO	2 TRASFERIMENTI CORRENTI	RS	570.958.321,65	RR	220.419.782,78	R	-28.607.076,78	EP	321.931.462,09		
		CP	1.095.597.388,06	RC	573.483.749,77	A	871.591.253,85	CP	-224.006.134,21	EC	298.107.504,08
		CS	1.645.492.984,92	TR	793.903.532,55	CS	-851.589.452,37	TR		TR	620.038.966,17

CONTO DEL BILANCIO - GESTIONE DELLE ENTRATE

TITOLO, TIPOLOGIA	DENOMINAZIONE	RESIDUI ATTIVI AL 1/1/2017 (RS)		RISCOSSIONI IN C/RESIDUI (RR)		RIACCERTAMENTI RESIDUI (R)		RESIDUI ATTIVI DA ESERCIZI PRECEDENTI (EP = RS -RR+R)		
		PREVISIONI DEFINITIVE DI COMPETENZA (CP)		RISCOSSIONI IN C/COMPETENZA (RC)		ACCERTAMENTI (A)		MAGGIORI O MINORI ENTRATE DI COMPETENZA =A-CP		
		PREVISIONI DEFINITIVE DI CASSA (CS)		TOTALE RISCOSSIONI (TR=RR+RC)		MAGGIORI O MINORI ENTRATE DI CASSA =TR-CS		TOTALE RESIDUI ATTIVI DA RIPORTARE (TR=EP+EC)		
Titolo 3 ENTRATE EXTRATRIBUTARIE										
30100	Tipologia 100: Vendita di beni e servizi e proventi derivanti dalla gestione dei beni	RS	238.173.644,12	RR	6.236.088,25	R	-29.450,47	EP	231.908.105,40	
		CP	272.814.239,98	RC	61.899.335,08	A	269.793.787,76	CP	-3.020.452,22	
		CS	506.827.884,10	TR	68.135.423,33	CS	-438.692.460,77	TR	439.802.558,08	
30200	Tipologia 200: Proventi derivanti dall'attività di controllo e repressione delle irregolarità e degli illeciti	RS	11.365.351,31	RR	224.248,64	R	-212.197,91	EP	10.928.904,76	
		CP	26.188.695,89	RC	47.273.737,11	A	47.816.826,01	CP	21.628.130,12	
		CS	37.524.047,20	TR	47.497.985,75	CS	9.973.938,55	TR	11.471.993,66	
30300	Tipologia 300: Interessi attivi	RS	32.742,36	RR	1.048,06	R	0,00	EP	31.694,30	
		CP	6.624.525,86	RC	338.254,68	A	416.098,37	CP	-6.208.427,49	
		CS	4.399.827,70	TR	339.302,74	CS	-4.060.524,96	TR	109.537,99	
30400	Tipologia 400: Altre entrate da redditi da capitale	RS	0,00	RR	0,00	R	0,00	EP	0,00	
		CP	0,00	RC	0,00	A	0,00	CP	0,00	
		CS	0,00	TR	0,00	CS	0,00	TR	0,00	
30500	Tipologia 500: Rimborsi e altre entrate correnti	RS	577.880.683,79	RR	643.357,42	R	-244.782.816,39	EP	332.454.509,98	
		CP	128.655.958,71	RC	72.024.053,35	A	133.967.791,75	CP	5.311.833,04	
		CS	696.185.722,71	TR	72.667.410,77	CS	-623.518.311,94	TR	394.398.248,38	
30000 Totale TITOLO	3 ENTRATE EXTRATRIBUTARIE	RS	827.452.421,58	RR	7.104.742,37	R	-245.024.464,77	EP	575.323.214,44	
		CP	434.283.420,44	RC	181.535.380,22	A	451.994.503,89	CP	17.711.083,45	
		CS	1.244.937.481,71	TR	188.640.122,59	CS	-1.056.297.359,12	TR	845.782.338,11	

CONTO DEL BILANCIO - GESTIONE DELLE ENTRATE

TITOLO, TIPOLOGIA	DENOMINAZIONE	RESIDUI ATTIVI AL 1/1/2017 (RS)		RISCOSSIONI IN C/RESIDUI (RR)		RIACCERTAMENTI RESIDUI (R)		RESIDUI ATTIVI DA ESERCIZI PRECEDENTI (EP = RS -RR+R)		
		PREVISIONI DEFINITIVE DI COMPETENZA (CP)		RISCOSSIONI IN C/COMPETENZA (RC)		ACCERTAMENTI (A)		MAGGIORI O MINORI ENTRATE DI COMPETENZA =A-CP		
		PREVISIONI DEFINITIVE DI CASSA (CS)		TOTALE RISCOSSIONI (TR=RR+RC)		MAGGIORI O MINORI ENTRATE DI CASSA =TR-CS		TOTALE RESIDUI ATTIVI DA RIPORTARE (TR=EP+EC)		
Titolo 4 ENTRATE IN CONTO CAPITALE										
40100	Tipologia 100: Tributi in conto capitale	RS	0,00	RR	0,00	R	0,00	EP	0,00	
		CP	0,00	RC	0,00	A	0,00	CP	0,00	EC
		CS	0,00	TR	0,00	CS	0,00	TR		0,00
40200	Tipologia 200: Contributi agli investimenti	RS	143.087.957,28	RR	27.931.959,57	R	-50.414.502,40	EP	64.741.495,31	
		CP	187.235.318,23	RC	35.086.687,42	A	71.441.622,05	CP	-115.793.696,18	EC
		CS	330.391.191,28	TR	63.018.646,99	CS	-267.372.544,29	TR		101.096.429,94
40300	Tipologia 300: Altri trasferimenti in conto capitale	RS	64.524.400,38	RR	10.812.541,56	R	-5.756.836,73	EP	47.955.022,09	
		CP	270.758.155,03	RC	118.184.026,88	A	167.714.458,39	CP	-103.043.696,64	EC
		CS	335.282.555,41	TR	128.996.568,44	CS	-206.285.986,97	TR		97.485.453,60
40400	Tipologia 400: Entrate da alienazione di beni materiali e immateriali	RS	53.874,22	RR	53.874,22	R	0,00	EP	0,00	
		CP	544.088,28	RC	544.088,28	A	544.088,28	CP	0,00	EC
		CS	20.597.962,50	TR	597.962,50	CS	-20.000.000,00	TR		0,00
40500	Tipologia 500: Altre entrate in conto capitale	RS	0,00	RR	0,00	R	0,00	EP	0,00	
		CP	15.500.000,00	RC	996.223,97	A	15.998.577,12	CP	498.577,12	EC
		CS	15.500.000,00	TR	996.223,97	CS	-14.503.776,03	TR		15.002.353,15
40000 Totale TITOLO	4 ENTRATE IN CONTO CAPITALE	RS	207.666.231,88	RR	38.798.375,35	R	-56.171.339,13	EP	112.696.517,40	
		CP	474.037.561,54	RC	154.811.026,55	A	255.698.745,84	CP	-218.338.815,70	EC
		CS	701.771.709,19	TR	193.609.401,90	CS	-508.162.307,29	TR		213.584.236,69

CONTO DEL BILANCIO - GESTIONE DELLE ENTRATE

TITOLO, TIPOLOGIA	DENOMINAZIONE	RESIDUI ATTIVI AL 1/1/2017 (RS)		RISCOSSIONI IN C/RESIDUI (RR)		RIACCERTAMENTI RESIDUI (R)		RESIDUI ATTIVI DA ESERCIZI PRECEDENTI (EP = RS -RR+R)			
		PREVISIONI DEFINITIVE DI COMPETENZA (CP)		RISCOSSIONI IN C/COMPETENZA (RC)		ACCERTAMENTI (A)		MAGGIORI O MINORI ENTRATE DI COMPETENZA =A-CP			
		PREVISIONI DEFINITIVE DI CASSA (CS)		TOTALE RISCOSSIONI (TR=RR+RC)		MAGGIORI O MINORI ENTRATE DI CASSA =TR-CS		TOTALE RESIDUI ATTIVI DA RIPORTARE (TR=EP+EC)			
Titolo 5 ENTRATE DA RIDUZIONE DI ATTIVITA' FINANZIARIE											
50100	Tipologia 100: Alienazione di attività finanziarie	RS	0,00	RR	0,00	R	0,00	EP	0,00		
		CP	3.000.000,00	RC	6.198,03	A	6.198,03	CP	-2.993.801,97	EC	0,00
		CS	3.000.000,00	TR	6.198,03	CS	-2.993.801,97			TR	0,00
50200	Tipologia 200: Riscossione di crediti di breve termine	RS	0,00	RR	0,00	R	0,00	EP	0,00		
		CP	0,00	RC	0,00	A	0,00	CP	0,00	EC	0,00
		CS	0,00	TR	0,00	CS	0,00			TR	0,00
50300	Tipologia 300: Riscossione crediti di medio-lungo termine	RS	4.434.503,17	RR	211.674,77	R	-1.123.621,51	EP	3.099.206,89		
		CP	2.108.081,64	RC	1.904.066,97	A	2.595.008,19	CP	486.926,55	EC	690.941,22
		CS	6.542.584,81	TR	2.115.741,74	CS	-4.426.843,07			TR	3.790.148,11
50400	Tipologia 400: Altre entrate per riduzione di attività finanziarie	RS	0,00	RR	0,00	R	0,00	EP	0,00		
		CP	0,00	RC	0,00	A	0,00	CP	0,00	EC	0,00
		CS	0,00	TR	0,00	CS	0,00			TR	0,00
50000 Totale TITOLO	5 ENTRATE DA RIDUZIONE DI ATTIVITA' FINANZIARIE	RS	4.434.503,17	RR	211.674,77	R	-1.123.621,51	EP	3.099.206,89		
		CP	5.108.081,64	RC	1.910.265,00	A	2.601.206,22	CP	-2.506.875,42	EC	690.941,22
		CS	9.542.584,81	TR	2.121.939,77	CS	-7.420.645,04			TR	3.790.148,11

CONTO DEL BILANCIO - GESTIONE DELLE ENTRATE

TITOLO, TIPOLOGIA	DENOMINAZIONE	RESIDUI ATTIVI AL 1/1/2017 (RS)		RISCOSSIONI IN C/RESIDUI (RR)		RIACCERTAMENTI RESIDUI (R)		RESIDUI ATTIVI DA ESERCIZI PRECEDENTI (EP = RS -RR+R)			
		PREVISIONI DEFINITIVE DI COMPETENZA (CP)		RISCOSSIONI IN C/COMPETENZA (RC)		ACCERTAMENTI (A)		MAGGIORI O MINORI ENTRATE DI COMPETENZA =A-CP		RESIDUI ATTIVI DA ESERCIZIO DI COMPETENZA (EC=A-RC)	
		PREVISIONI DEFINITIVE DI CASSA (CS)		TOTALE RISCOSSIONI (TR=RR+RC)		MAGGIORI O MINORI ENTRATE DI CASSA =TR-CS		TOTALE RESIDUI ATTIVI DA RIPORTARE (TR=EP+EC)			
Titolo 6 ACCENSIONE PRESTITI											
60100	Tipologia 100: Emissione di titoli obbligazionari	RS	0,00	RR	0,00	R	0,00	EP	0,00		
		CP	0,00	RC	0,00	A	0,00	CP	0,00	EC	
		CS	0,00	TR	0,00	CS	0,00			TR	
60200	Tipologia 200: Accensione Prestiti a breve termine	RS	0,00	RR	0,00	R	0,00	EP	0,00		
		CP	0,00	RC	0,00	A	0,00	CP	0,00	EC	
		CS	0,00	TR	0,00	CS	0,00			TR	
60300	Tipologia 300: Accensione Mutui e altri finanziamenti a medio lungo termine	RS	49.284.191,53	RR	0,00	R	-23.908.674,90	EP	25.375.516,63		
		CP	1.097.526,00	RC	0,00	A	1.097.526,00	CP	0,00	EC	
		CS	50.381.717,53	TR	0,00	CS	-50.381.717,53			TR	
60400	Tipologia 400: Altre forme di indebitamento	RS	0,00	RR	0,00	R	0,00	EP	0,00		
		CP	0,00	RC	0,00	A	0,00	CP	0,00	EC	
		CS	0,00	TR	0,00	CS	0,00			TR	
60000 Totale TITOLO	6 ACCENSIONE PRESTITI	RS	49.284.191,53	RR	0,00	R	-23.908.674,90	EP	25.375.516,63		
		CP	1.097.526,00	RC	0,00	A	1.097.526,00	CP	0,00	EC	
		CS	50.381.717,53	TR	0,00	CS	-50.381.717,53			TR	

CONTO DEL BILANCIO - GESTIONE DELLE ENTRATE

TITOLO, TIPOLOGIA	DENOMINAZIONE	RESIDUI ATTIVI AL 1/1/2017 (RS)	RISCOSSIONI IN C/RESIDUI (RR)	RIACCERTAMENTI RESIDUI (R)		RESIDUI ATTIVI DA ESERCIZI PRECEDENTI (EP = RS -RR+R)					
		PREVISIONI DEFINITIVE DI COMPETENZA (CP)	RISCOSSIONI IN C/COMPETENZA (RC)	ACCERTAMENTI (A)	MAGGIORI O MINORI ENTRATE DI COMPETENZA =A-CP	RESIDUI ATTIVI DA ESERCIZIO DI COMPETENZA (EC=A-RC)					
		PREVISIONI DEFINITIVE DI CASSA (CS)	TOTALE RISCOSSIONI (TR=RR+RC)	MAGGIORI O MINORI ENTRATE DI CASSA =TR-CS		TOTALE RESIDUI ATTIVI DA RIPORTARE (TR=EP+EC)					
Titolo 7 ANTICIPAZIONI DA ISTITUTO TESORIERE/CASSIERE											
70100	Tipologia 100: Anticipazioni da istituto tesoriere/cassiere	RS	0,00	RR	0,00	R	0,00	EP	0,00		
		CP	0,00	RC	0,00	A	0,00	CP	0,00	EC	0,00
		CS	0,00	TR	0,00	CS	0,00			TR	0,00
		RS	0,00	RR	0,00	R	0,00	EP	0,00		
70000 Totale TITOLO	7 ANTICIPAZIONI DA ISTITUTO TESORIERE/CASSIERE	CP	0,00	RC	0,00	A	0,00	CP	0,00	EC	0,00
		CS	0,00	TR	0,00	CS	0,00	TR	0,00		

CONTO DEL BILANCIO - GESTIONE DELLE ENTRATE

TITOLO, TIPOLOGIA	DENOMINAZIONE	RESIDUI ATTIVI AL 1/1/2017 (RS)		RISCOSSIONI IN C/RESIDUI (RR)		RIACCERTAMENTI RESIDUI (R)		RESIDUI ATTIVI DA ESERCIZI PRECEDENTI (EP = RS -RR+R)	
		PREVISIONI DEFINITIVE DI COMPETENZA (CP)		RISCOSSIONI IN C/COMPETENZA (RC)		ACCERTAMENTI (A)		MAGGIORI O MINORI ENTRATE DI COMPETENZA =A-CP	
		PREVISIONI DEFINITIVE DI CASSA (CS)		TOTALE RISCOSSIONI (TR=RR+RC)		MAGGIORI O MINORI ENTRATE DI CASSA =TR-CS		TOTALE RESIDUI ATTIVI DA RIPORTARE (TR=EP+EC)	
Titolo 9 ENTRATE PER CONTO TERZI E PARTITE DI GIRO									
90100	Tipologia 100: Entrate per partite di giro	RS	27.078.825,35	RR	612.363,61	R	-845.540,00	EP	25.620.921,74
		CP	3.171.450.876,65	RC	1.826.920.529,16	A	1.877.205.268,70	CP	-1.294.245.607,95
		CS	3.198.529.702,00	TR	1.827.532.892,77	CS	-1.370.996.809,23	TR	75.905.661,28
90200	Tipologia 200: Entrate per conto terzi	RS	14.190,50	RR	12.521,00	R	-1.668,00	EP	1,50
		CP	4.423.744,30	RC	2.046.206,65	A	2.053.631,88	CP	-2.370.112,42
		CS	4.437.934,80	TR	2.058.727,65	CS	-2.379.207,15	TR	7.426,73
90000 Totale TITOLO	9 ENTRATE PER CONTO TERZI E PARTITE DI GIRO	RS	27.093.015,85	RR	624.884,61	R	-847.208,00	EP	25.620.923,24
		CP	3.175.874.620,95	RC	1.828.966.735,81	A	1.879.258.900,58	CP	-1.296.615.720,37
		CS	3.202.967.636,80	TR	1.829.591.620,42	CS	-1.373.376.016,38	TR	75.913.088,01
TOTALE TITOLI		RS	4.749.533.025,88	RR	1.326.295.680,08	R	-396.639.299,70	EP	3.026.598.046,10
		CP	14.803.696.281,11	RC	10.551.427.625,77	A	12.984.223.424,32	CP	-1.819.472.856,79
		CS	18.960.844.910,68	TR	11.877.723.305,85	CS	-7.083.121.604,83	TR	5.459.393.844,65
TOTALE GENERALE DELLE ENTRATE		RS	4.749.533.025,88	RR	1.326.295.680,08	R	-396.639.299,70	EP	3.026.598.046,10
		CP	21.274.792.698,00	RC	10.551.427.625,77	A	12.984.223.424,32	CP	-1.819.472.856,79
		CS	18.960.844.910,68	TR	11.877.723.305,85	CS	-7.083.121.604,83	TR	5.459.393.844,65

CONTO DEL BILANCIO - RIEPILOGO GENERALE DELLE ENTRATE

TITOLO	DENOMINAZIONE	RESIDUI ATTIVI AL 1/1/2017 (RS)		RISCOSSIONI IN C/RESIDUI (RR)		RIACCERTAMENTI RESIDUI (R)		RESIDUI ATTIVI DA ESERCIZI PRECEDENTI (EP = RS -RR+R)	
		PREVISIONI DEFINITIVE DI COMPETENZA (CP)		RISCOSSIONI IN C/COMPETENZA (RC)		ACCERTAMENTI (A)		MAGGIORI O MINORI ENTRATE DI COMPETENZA =A-CP	
		PREVISIONI DEFINITIVE DI CASSA (CS)		TOTALE RISCOSSIONI (TR=RR+RC)		MAGGIORI O MINORI ENTRATE DI CASSA =TR-CS		TOTALE RESIDUI ATTIVI DA RIPORTARE (TR=EP+EC)	
	FONDO PLURIENNALE VINCOLATO PER SPESE CORRENTI	CP	147.339.721,11						
	FONDO PLURIENNALE VINCOLATO PER SPESE IN CONTO CAPITALE	CP	246.055.632,32						
	UTILIZZO AVANZO DI AMMINISTRAZIONE	CP	6.077.701.063,46						
	- di cui Utilizzo Fondo anticipazioni di liquidità (DL 35/2013 e successive modifiche e rifinanziamenti) - solo per le Regioni	CP	0,00						
Titolo 1	ENTRATE CORRENTI DI NATURA TRIBUTARIA, CONTRIBUTIVA E PEREQUATIVA	RS	3.062.644.340,22	RR	1.059.136.220,20	R	-40.956.914,61	EP	1.962.551.205,41
		CP	9.617.697.682,48	RC	7.810.720.468,42	A	9.521.981.287,94	CP	-95.716.394,54
		CS	12.105.750.795,72	TR	8.869.856.688,62	CS	-3.235.894.107,10	TR	3.673.812.024,93
Titolo 2	TRASFERIMENTI CORRENTI	RS	570.958.321,65	RR	220.419.782,78	R	-28.607.076,78	EP	321.931.462,09
		CP	1.095.597.388,06	RC	573.483.749,77	A	871.591.253,85	CP	-224.006.134,21
		CS	1.645.492.984,92	TR	793.903.532,55	CS	-851.589.452,37	TR	620.038.966,17
Titolo 3	ENTRATE EXTRATRIBUTARIE	RS	827.452.421,58	RR	7.104.742,37	R	-245.024.464,77	EP	575.323.214,44
		CP	434.283.420,44	RC	181.535.380,22	A	451.994.503,89	CP	17.711.083,45
		CS	1.244.937.481,71	TR	188.640.122,59	CS	-1.056.297.359,12	TR	845.782.338,11
Titolo 4	ENTRATE IN CONTO CAPITALE	RS	207.666.231,88	RR	38.798.375,35	R	-56.171.339,13	EP	112.696.517,40
		CP	474.037.561,54	RC	154.811.026,55	A	255.698.745,84	CP	-218.338.815,70
		CS	701.771.709,19	TR	193.609.401,90	CS	-508.162.307,29	TR	213.584.236,69
Titolo 5	ENTRATE DA RIDUZIONE DI ATTIVITA' FINANZIARIE	RS	4.434.503,17	RR	211.674,77	R	-1.123.621,51	EP	3.099.206,89
		CP	5.108.081,64	RC	1.910.265,00	A	2.601.206,22	CP	-2.506.875,42
		CS	9.542.584,81	TR	2.121.939,77	CS	-7.420.645,04	TR	3.790.148,11

CONTO DEL BILANCIO - RIEPILOGO GENERALE DELLE ENTRATE

TITOLO	DENOMINAZIONE	RESIDUI ATTIVI AL 1/1/2017 (RS)		RISCOSSIONI IN C/RESIDUI (RR)		RIACCERTAMENTI RESIDUI (R)		RESIDUI ATTIVI DA ESERCIZI PRECEDENTI (EP = RS -RR+R)	
		PREVISIONI DEFINITIVE DI COMPETENZA (CP)		RISCOSSIONI IN C/COMPETENZA (RC)		ACCERTAMENTI (A)		MAGGIORI O MINORI ENTRATE DI COMPETENZA =A-CP	
		PREVISIONI DEFINITIVE DI CASSA (CS)		TOTALE RISCOSSIONI (TR=RR+RC)		MAGGIORI O MINORI ENTRATE DI CASSA =TR-CS		TOTALE RESIDUI ATTIVI DA RIPORTARE (TR=EP+EC)	
Titolo 6	ACCENSIONE PRESTITI	RS	49.284.191,53	RR	0,00	R	-23.908.674,90	EP	25.375.516,63
		CP	1.097.526,00	RC	0,00	A	1.097.526,00	CP	0,00
		CS	50.381.717,53	TR	0,00	CS	-50.381.717,53	TR	26.473.042,63
Titolo 7	ANTICIPAZIONI DA ISTITUTO TESORIERE/CASSIERE	RS	0,00	RR	0,00	R	0,00	EP	0,00
		CP	0,00	RC	0,00	A	0,00	CP	0,00
		CS	0,00	TR	0,00	CS	0,00	TR	0,00
Titolo 9	ENTRATE PER CONTO TERZI E PARTITE DI GIRO	RS	27.093.015,85	RR	624.884,61	R	-847.208,00	EP	25.620.923,24
		CP	3.175.874.620,95	RC	1.828.966.735,81	A	1.879.258.900,58	CP	-1.296.615.720,37
		CS	3.202.967.636,80	TR	1.829.591.620,42	CS	-1.373.376.016,38	TR	75.913.088,01
TOTALE TITOLI		RS	4.749.533.025,88	RR	1.326.295.680,08	R	-396.639.299,70	EP	3.026.598.046,10
		CP	14.803.696.281,11	RC	10.551.427.625,77	A	12.984.223.424,32	CP	-1.819.472.856,79
		CS	18.960.844.910,68	TR	11.877.723.305,85	CS	-7.083.121.604,83	TR	5.459.393.844,65
TOTALE GENERALE DELLE ENTRATE		RS	4.749.533.025,88	RR	1.326.295.680,08	R	-396.639.299,70	EP	3.026.598.046,10
		CP	21.274.792.698,00	RC	10.551.427.625,77	A	12.984.223.424,32	CP	-1.819.472.856,79
		CS	18.960.844.910,68	TR	11.877.723.305,85	CS	-7.083.121.604,83	TR	5.459.393.844,65

CONTO DEL BILANCIO - GESTIONE DELLE SPESE

MISSIONE, PROGRAMMA, TITOLO	DENOMINAZIONE	RESIDUI PASSIVI AL 1/1/ 2017 (RS)		PAGAMENTI IN C/RESIDUI (PR)		RIACCERTAMENTO RESIDUI (R)		RESIDUI PASSIVI DA ESERCIZI PRECEDENTI (EP=RS-PR+R)			
		PREVISIONI DEFINITIVE DI COMPETENZA (CP)		PAGAMENTI IN C/COMPETENZA (PC)		IMPEGNI (I)		ECONOMIE DI COMPETENZA (ECP= CP-I-FPV)		RESIDUI PASSIVI DA ESERCIZIO DI COMPETENZA (EC= I-PC)	
		PREVISIONI DEFINITIVE DI CASSA (CS)		TOTALE PAGAMENTI (TP=PR+PC)		FONDO PLURIENNALE VINCOLATO (FPV)				TOTALE RESIDUI PASSIVI DA RIPORTARE (TR=EP+EC)	
DISAVANZO DI AMMINISTRAZIONE	CP	420.327.706,50									
MISSIONE 01 Servizi istituzionali, generali e di gestione											
Programma 01 Organi istituzionali											
		RS	494.139,36	PR	185.029,25	R	-281.277,58		EP	27.832,53	
Titolo 1	Spese correnti	CP	54.832.482,20	PC	44.825.994,68	I	51.025.787,95	ECP	2.370.823,31	EC	6.199.793,27
		CS	53.890.750,62	TP	45.011.023,93	FPV	1.435.870,94		TR	6.227.625,80	
		RS	662.559,25	PR	61.959,78	R	-375.737,47		EP	224.862,00	
Titolo 2	Spese in conto capitale	CP	1.024.110,39	PC	777.642,94	I	993.938,19	ECP	30.172,20	EC	216.295,25
		CS	1.686.669,64	TP	839.602,72	FPV	0,00		TR	441.157,25	
Totale Programma 01 Organi istituzionali											
		RS	1.156.698,61	PR	246.989,03	R	-657.015,05		EP	252.694,53	
		CP	55.856.592,59	PC	45.603.637,62	I	52.019.726,14	ECP	2.400.995,51	EC	6.416.088,52
		CS	55.577.420,26	TP	45.850.626,65	FPV	1.435.870,94		TR	6.668.783,05	
Programma 02 Segreteria generale											
		RS	0,00	PR	0,00	R	0,00		EP	0,00	
Titolo 1	Spese correnti	CP	10.477.631,29	PC	9.735.393,62	I	10.182.748,79	ECP	123.101,14	EC	447.355,17
		CS	10.305.849,93	TP	9.735.393,62	FPV	171.781,36		TR	447.355,17	
		RS	0,00	PR	0,00	R	0,00		EP	0,00	
Titolo 2	Spese in conto capitale	CP	0,00	PC	0,00	I	0,00	ECP	0,00	EC	0,00
		CS	0,00	TP	0,00	FPV	0,00		TR	0,00	
Totale Programma 02 Segreteria generale											
		RS	0,00	PR	0,00	R	0,00		EP	0,00	
		CP	10.477.631,29	PC	9.735.393,62	I	10.182.748,79	ECP	123.101,14	EC	447.355,17
		CS	10.305.849,93	TP	9.735.393,62	FPV	171.781,36		TR	447.355,17	
Programma 03 Gestione economica, finanziaria, programmazione, provveditorato											
		RS	30.280.327,27	PR	22.211.303,32	R	-6.779.693,46		EP	1.289.330,49	
Titolo 1	Spese correnti	CP	57.142.847,73	PC	40.133.811,48	I	49.267.729,28	ECP	7.173.372,27	EC	9.133.917,80
		CS	86.721.428,82	TP	62.345.114,80	FPV	701.746,18		TR	10.423.248,29	
		RS	34.283.640,37	PR	182.338,03	R	-31.929.992,00		EP	2.171.310,34	
Titolo 2	Spese in conto capitale	CP	48.373.533,83	PC	27.344.017,17	I	47.658.973,08	ECP	567.058,65	EC	20.314.955,91
		CS	82.509.672,10	TP	27.526.355,20	FPV	147.502,10		TR	22.486.266,25	

CONTO DEL BILANCIO - GESTIONE DELLE SPESE

MISSIONE, PROGRAMMA, TITOLO	DENOMINAZIONE	RESIDUI PASSIVI AL 1/1/ 2017 (RS)		PAGAMENTI IN C/RESIDUI (PR)		RIACCERTAMENTO RESIDUI (R)		RESIDUI PASSIVI DA ESERCIZI PRECEDENTI (EP=RS-PR+R)			
		PREVISIONI DEFINITIVE DI COMPETENZA (CP)		PAGAMENTI IN C/COMPETENZA (PC)		IMPEGNI (I)		ECONOMIE DI COMPETENZA (ECP= CP-I-FPV)		RESIDUI PASSIVI DA ESERCIZIO DI COMPETENZA (EC= I-PC)	
		PREVISIONI DEFINITIVE DI CASSA (CS)		TOTALE PAGAMENTI (TP=PR+PC)		FONDO PLURIENNALE VINCOLATO (FPV)				TOTALE RESIDUI PASSIVI DA RIPORTARE (TR=EP+EC)	
		RS	0,00	PR	0,00	R	0,00			EP	0,00
Titolo 3	Spese per incremento attività finanziarie	CP	1.215.450,00	PC	0,00	I	0,00	ECP	1.215.450,00	EC	0,00
		CS	1.215.450,00	TP	0,00	FPV	0,00			TR	0,00
Totale Programma 03	Gestione economica, finanziaria, programmazione, provveditorato	RS	64.563.967,64	PR	22.393.641,35	R	-38.709.685,46			EP	3.460.640,83
		CP	106.731.831,56	PC	67.477.828,65	I	96.926.702,36	ECP	8.955.880,92	EC	29.448.873,71
		CS	170.446.550,92	TP	89.871.470,00	FPV	849.248,28			TR	32.909.514,54
Programma 04 Gestione delle entrate tributarie e servizi fiscali											
		RS	1.471.568,17	PR	1.118.142,80	R	-202.507,72			EP	150.917,65
Titolo 1	Spese correnti	CP	19.470.768,71	PC	9.551.828,70	I	17.147.950,89	ECP	2.069.771,77	EC	7.596.122,19
		CS	20.689.290,83	TP	10.669.971,50	FPV	253.046,05			TR	7.747.039,84
		RS	0,00	PR	0,00	R	0,00			EP	0,00
Titolo 2	Spese in conto capitale	CP	0,00	PC	0,00	I	0,00	ECP	0,00	EC	0,00
		CS	0,00	TP	0,00	FPV	0,00			TR	0,00
Totale Programma 04	Gestione delle entrate tributarie e servizi fiscali	RS	1.471.568,17	PR	1.118.142,80	R	-202.507,72			EP	150.917,65
		CP	19.470.768,71	PC	9.551.828,70	I	17.147.950,89	ECP	2.069.771,77	EC	7.596.122,19
		CS	20.689.290,83	TP	10.669.971,50	FPV	253.046,05			TR	7.747.039,84
Programma 05 Gestione dei beni demaniali e patrimoniali											
		RS	1.474.270,02	PR	798.934,44	R	-373.640,97			EP	301.694,61
Titolo 1	Spese correnti	CP	27.232.605,45	PC	16.983.535,52	I	20.331.444,10	ECP	6.570.840,99	EC	3.347.908,58
		CS	28.376.555,11	TP	17.782.469,96	FPV	330.320,36			TR	3.649.603,19
		RS	0,00	PR	0,00	R	0,00			EP	0,00
Titolo 2	Spese in conto capitale	CP	0,00	PC	0,00	I	0,00	ECP	0,00	EC	0,00
		CS	0,00	TP	0,00	FPV	0,00			TR	0,00
Totale Programma 05	Gestione dei beni demaniali e patrimoniali	RS	1.474.270,02	PR	798.934,44	R	-373.640,97			EP	301.694,61
		CP	27.232.605,45	PC	16.983.535,52	I	20.331.444,10	ECP	6.570.840,99	EC	3.347.908,58
		CS	28.376.555,11	TP	17.782.469,96	FPV	330.320,36			TR	3.649.603,19
Programma 06 Ufficio tecnico											
		RS	1.272.031,65	PR	470.204,26	R	-48.873,86			EP	752.953,53
Titolo 1	Spese correnti	CP	15.032.171,84	PC	3.788.433,95	I	5.920.495,07	ECP	7.124.726,87	EC	2.132.061,12
		CS	14.317.253,59	TP	4.258.638,21	FPV	1.986.949,90			TR	2.885.014,65

CONTO DEL BILANCIO - GESTIONE DELLE SPESE

MISSIONE, PROGRAMMA, TITOLO	DENOMINAZIONE	RESIDUI PASSIVI AL 1/1/ 2017 (RS)		PAGAMENTI IN C/RESIDUI (PR)		RIACCERTAMENTO RESIDUI (R)		RESIDUI PASSIVI DA ESERCIZI PRECEDENTI (EP=RS-PR+R)			
		PREVISIONI DEFINITIVE DI COMPETENZA (CP)		PAGAMENTI IN C/COMPETENZA (PC)		IMPEGNI (I)		ECONOMIE DI COMPETENZA (ECP= CP-I-FPV)		RESIDUI PASSIVI DA ESERCIZIO DI COMPETENZA (EC= I-PC)	
		PREVISIONI DEFINITIVE DI CASSA (CS)		TOTALE PAGAMENTI (TP=PR+PC)		FONDO PLURIENNALE VINCOLATO (FPV)				TOTALE RESIDUI PASSIVI DA RIPORTARE (TR=EP+EC)	
Titolo 2 Spese in conto capitale	RS	3.601.416,30	PR	1.848.835,10	R	-570.165,79		EP	1.182.415,41		
	CP	68.501.356,63	PC	3.041.173,85	I	11.594.803,57	ECP	17.664.328,06	EC	8.553.629,72	
	CS	32.860.547,93	TP	4.890.008,95	FPV	39.242.225,00		TR	9.736.045,13		
Totale Programma 06 Ufficio tecnico	RS	4.873.447,95	PR	2.319.039,36	R	-619.039,65		EP	1.935.368,94		
	CP	83.533.528,47	PC	6.829.607,80	I	17.515.298,64	ECP	24.789.054,93	EC	10.685.690,84	
	CS	47.177.801,52	TP	9.148.647,16	FPV	41.229.174,90		TR	12.621.059,78		
Programma 07 Elezioni e consultazioni popolari - Anagrafe e stato civile											
Titolo 1 Spese correnti	RS	265.572,77	PR	243.743,18	R	0,00		EP	21.829,59		
	CP	4.925.366,00	PC	1.986.057,46	I	2.780.923,51	ECP	2.144.442,49	EC	794.866,05	
	CS	5.190.938,77	TP	2.229.800,64	FPV	0,00		TR	816.695,64		
Titolo 2 Spese in conto capitale	RS	0,00	PR	0,00	R	0,00		EP	0,00		
	CP	0,00	PC	0,00	I	0,00	ECP	0,00	EC	0,00	
	CS	0,00	TP	0,00	FPV	0,00		TR	0,00		
Totale Programma 07 Elezioni e consultazioni popolari - Anagrafe e stato civile	RS	265.572,77	PR	243.743,18	R	0,00		EP	21.829,59		
	CP	4.925.366,00	PC	1.986.057,46	I	2.780.923,51	ECP	2.144.442,49	EC	794.866,05	
	CS	5.190.938,77	TP	2.229.800,64	FPV	0,00		TR	816.695,64		
Programma 08 Statistica e sistemi informativi											
Titolo 1 Spese correnti	RS	5.214.999,92	PR	3.940.814,59	R	-97.148,62		EP	1.177.036,71		
	CP	50.524.894,74	PC	42.212.645,33	I	47.716.025,49	ECP	2.488.774,88	EC	5.503.380,16	
	CS	55.419.800,29	TP	46.153.459,92	FPV	320.094,37		TR	6.680.416,87		
Titolo 2 Spese in conto capitale	RS	2.412.842,37	PR	1.694.306,10	R	-18.845,32		EP	699.690,95		
	CP	7.647.869,81	PC	2.841.758,40	I	5.316.873,45	ECP	964.091,00	EC	2.475.115,05	
	CS	8.693.806,82	TP	4.536.064,50	FPV	1.366.905,36		TR	3.174.806,00		
Totale Programma 08 Statistica e sistemi informativi	RS	7.627.842,29	PR	5.635.120,69	R	-115.993,94		EP	1.876.727,66		
	CP	58.172.764,55	PC	45.054.403,73	I	53.032.898,94	ECP	3.452.865,88	EC	7.978.495,21	
	CS	64.113.607,11	TP	50.689.524,42	FPV	1.686.999,73		TR	9.855.222,87		
Programma 09 Assistenza tecnico-amministrativa agli enti locali											
Titolo 1 Spese correnti	RS	122.714,17	PR	88.461,57	R	-3.452,60		EP	30.800,00		
	CP	190.000,00	PC	0,00	I	71.750,00	ECP	118.250,00	EC	71.750,00	
	CS	312.714,17	TP	88.461,57	FPV	0,00		TR	102.550,00		

CONTO DEL BILANCIO - GESTIONE DELLE SPESE

MISSIONE, PROGRAMMA, TITOLO	DENOMINAZIONE	RESIDUI PASSIVI AL 1/1/ 2017 (RS)		PAGAMENTI IN C/RESIDUI (PR)		RIACCERTAMENTO RESIDUI (R)		RESIDUI PASSIVI DA ESERCIZI PRECEDENTI (EP=RS-PR+R)			
		PREVISIONI DEFINITIVE DI COMPETENZA (CP)		PAGAMENTI IN C/COMPETENZA (PC)		IMPEGNI (I)		ECONOMIE DI COMPETENZA (ECP= CP-I-FPV)		RESIDUI PASSIVI DA ESERCIZIO DI COMPETENZA (EC= I-PC)	
		PREVISIONI DEFINITIVE DI CASSA (CS)		TOTALE PAGAMENTI (TP=PR+PC)		FONDO PLURIENNALE VINCOLATO (FPV)				TOTALE RESIDUI PASSIVI DA RIPORTARE (TR=EP+EC)	
Titolo 2 Spese in conto capitale		RS	0,00	PR	0,00	R	0,00		EP	0,00	
		CP	0,00	PC	0,00	I	0,00	ECP	0,00	EC	
		CS	0,00	TP	0,00	FPV	0,00		TR	0,00	
Totale Programma 09 Assistenza tecnico-amministrativa agli enti locali		RS	122.714,17	PR	88.461,57	R	-3.452,60		EP	30.800,00	
		CP	190.000,00	PC	0,00	I	71.750,00	ECP	118.250,00	EC	
		CS	312.714,17	TP	88.461,57	FPV	0,00		TR	102.550,00	
Programma 10 Risorse umane											
Titolo 1 Spese correnti		RS	13.153.238,29	PR	11.062.106,24	R	-1.310.107,65		EP	781.024,40	
		CP	41.819.046,56	PC	25.875.781,78	I	28.729.183,69	ECP	12.213.429,82	EC	
		CS	54.095.851,80	TP	36.937.888,02	FPV	876.433,05		TR	3.634.426,31	
Titolo 2 Spese in conto capitale		RS	0,00	PR	0,00	R	0,00		EP	0,00	
		CP	0,00	PC	0,00	I	0,00	ECP	0,00	EC	
		CS	0,00	TP	0,00	FPV	0,00		TR	0,00	
Totale Programma 10 Risorse umane		RS	13.153.238,29	PR	11.062.106,24	R	-1.310.107,65		EP	781.024,40	
		CP	41.819.046,56	PC	25.875.781,78	I	28.729.183,69	ECP	12.213.429,82	EC	
		CS	54.095.851,80	TP	36.937.888,02	FPV	876.433,05		TR	3.634.426,31	
Programma 11 Altri servizi generali											
Titolo 1 Spese correnti		RS	3.827.415,90	PR	1.560.768,20	R	-859.441,68		EP	1.407.206,02	
		CP	8.929.227,79	PC	5.018.320,26	I	6.120.711,09	ECP	1.628.130,90	EC	
		CS	11.576.257,89	TP	6.579.088,46	FPV	1.180.385,80		TR	2.509.596,85	
Titolo 2 Spese in conto capitale		RS	0,00	PR	0,00	R	0,00		EP	0,00	
		CP	10.000,00	PC	0,00	I	0,00	ECP	10.000,00	EC	
		CS	10.000,00	TP	0,00	FPV	0,00		TR	0,00	
Totale Programma 11 Altri servizi generali		RS	3.827.415,90	PR	1.560.768,20	R	-859.441,68		EP	1.407.206,02	
		CP	8.939.227,79	PC	5.018.320,26	I	6.120.711,09	ECP	1.638.130,90	EC	
		CS	11.586.257,89	TP	6.579.088,46	FPV	1.180.385,80		TR	2.509.596,85	
Programma 12 Politica regionale unitaria per i servizi istituzionali, generali e di gestione (solo per le Regioni)											
Titolo 1 Spese correnti		RS	3.296.882,55	PR	3.045.223,85	R	-79.798,40		EP	171.860,30	
		CP	19.583.378,04	PC	2.582.888,91	I	4.211.229,33	ECP	14.755.221,09	EC	
		CS	22.263.332,97	TP	5.628.112,76	FPV	616.927,62		TR	1.800.200,72	

CONTO DEL BILANCIO - GESTIONE DELLE SPESE

MISSIONE, PROGRAMMA, TITOLO	DENOMINAZIONE	RESIDUI PASSIVI AL 1/1/ 2017 (RS)		PAGAMENTI IN C/RESIDUI (PR)		RIACCERTAMENTO RESIDUI (R)		RESIDUI PASSIVI DA ESERCIZI PRECEDENTI (EP=RS-PR+R)			
		PREVISIONI DEFINITIVE DI COMPETENZA (CP)		PAGAMENTI IN C/COMPETENZA (PC)		IMPEGNI (I)		ECONOMIE DI COMPETENZA (ECP= CP-I-FPV)		RESIDUI PASSIVI DA ESERCIZIO DI COMPETENZA (EC= I-PC)	
		PREVISIONI DEFINITIVE DI CASSA (CS)		TOTALE PAGAMENTI (TP=PR+PC)		FONDO PLURIENNALE VINCOLATO (FPV)				TOTALE RESIDUI PASSIVI DA RIPORTARE (TR=EP+EC)	
Titolo 2 Spese in conto capitale		RS	154.343,00	PR	20.046,00	R	0,00		EP	134.297,00	
		CP	6.752.871,45	PC	68.500,68	I	1.263.947,90	ECP	5.446.418,95	EC	1.195.447,22
		CS	6.864.709,85	TP	88.546,68	FPV	42.504,60		TR	1.329.744,22	
Totale Programma 12 Politica regionale unitaria per i servizi istituzionali, generali e di gestione (solo per le Regioni)		RS	3.451.225,55	PR	3.065.269,85	R	-79.798,40		EP	306.157,30	
		CP	26.336.249,49	PC	2.651.389,59	I	5.475.177,23	ECP	20.201.640,04	EC	2.823.787,64
		CS	29.128.042,82	TP	5.716.659,44	FPV	659.432,22		TR	3.129.944,94	
TOTALE MISSIONE 01 Servizi istituzionali, generali e di gestione		RS	101.987.961,36	PR	48.532.216,71	R	-42.930.683,12		EP	10.525.061,53	
		CP	443.685.612,46	PC	236.767.784,73	I	310.334.515,38	ECP	84.678.404,39	EC	73.566.730,65
		CS	497.000.881,13	TP	285.300.001,44	FPV	48.672.692,69		TR	84.091.792,18	

CONTO DEL BILANCIO - GESTIONE DELLE SPESE

MISSIONE, PROGRAMMA, TITOLO	DENOMINAZIONE	RESIDUI PASSIVI AL 1/1/ 2017 (RS)		PAGAMENTI IN C/RESIDUI (PR)		RIACCERTAMENTO RESIDUI (R)		RESIDUI PASSIVI DA ESERCIZI PRECEDENTI (EP=RS-PR+R)			
		PREVISIONI DEFINITIVE DI COMPETENZA (CP)		PAGAMENTI IN C/COMPETENZA (PC)		IMPEGNI (I)		ECONOMIE DI COMPETENZA (ECP= CP-I-FPV)		RESIDUI PASSIVI DA ESERCIZIO DI COMPETENZA (EC= I-PC)	
		PREVISIONI DEFINITIVE DI CASSA (CS)		TOTALE PAGAMENTI (TP=PR+PC)		FONDO PLURIENNALE VINCOLATO (FPV)				TOTALE RESIDUI PASSIVI DA RIPORTARE (TR=EP+EC)	
MISSIONE 02 Giustizia											
Programma 01 Uffici giudiziari											
		RS	0,00	PR	0,00	R	0,00		EP	0,00	
Titolo 1	Spese correnti	CP	0,00	PC	0,00	I	0,00	ECP	0,00	EC	
		CS	0,00	TP	0,00	FPV	0,00		TR	0,00	
		RS	0,00	PR	0,00	R	0,00		EP	0,00	
Titolo 2	Spese in conto capitale	CP	0,00	PC	0,00	I	0,00	ECP	0,00	EC	
		CS	0,00	TP	0,00	FPV	0,00		TR	0,00	
Totale Programma 01 Uffici giudiziari		RS	0,00	PR	0,00	R	0,00		EP	0,00	
		CP	0,00	PC	0,00	I	0,00	ECP	0,00	EC	
		CS	0,00	TP	0,00	FPV	0,00		TR	0,00	
Programma 02 Casa circondariale e altri servizi											
		RS	0,00	PR	0,00	R	0,00		EP	0,00	
Titolo 1	Spese correnti	CP	0,00	PC	0,00	I	0,00	ECP	0,00	EC	
		CS	0,00	TP	0,00	FPV	0,00		TR	0,00	
		RS	0,00	PR	0,00	R	0,00		EP	0,00	
Titolo 2	Spese in conto capitale	CP	0,00	PC	0,00	I	0,00	ECP	0,00	EC	
		CS	0,00	TP	0,00	FPV	0,00		TR	0,00	
Totale Programma 02 Casa circondariale e altri servizi		RS	0,00	PR	0,00	R	0,00		EP	0,00	
		CP	0,00	PC	0,00	I	0,00	ECP	0,00	EC	
		CS	0,00	TP	0,00	FPV	0,00		TR	0,00	
Programma 03 Politica regionale unitaria per la giustizia (solo per le Regioni)											
		RS	0,00	PR	0,00	R	0,00		EP	0,00	
Titolo 1	Spese correnti	CP	0,00	PC	0,00	I	0,00	ECP	0,00	EC	
		CS	0,00	TP	0,00	FPV	0,00		TR	0,00	
		RS	0,00	PR	0,00	R	0,00		EP	0,00	
Titolo 2	Spese in conto capitale	CP	0,00	PC	0,00	I	0,00	ECP	0,00	EC	
		CS	0,00	TP	0,00	FPV	0,00		TR	0,00	
Totale Programma 03 Politica regionale unitaria per la giustizia (solo per le Regioni)		RS	0,00	PR	0,00	R	0,00		EP	0,00	
		CP	0,00	PC	0,00	I	0,00	ECP	0,00	EC	
		CS	0,00	TP	0,00	FPV	0,00		TR	0,00	

CONTO DEL BILANCIO - GESTIONE DELLE SPESE

MISSIONE, PROGRAMMA, TITOLO	DENOMINAZIONE	RESIDUI PASSIVI AL 1/1/ 2017 (RS)		PAGAMENTI IN C/RESIDUI (PR)		RIACCERTAMENTO RESIDUI (R)		RESIDUI PASSIVI DA ESERCIZI PRECEDENTI (EP=RS-PR+R)			
		PREVISIONI DEFINITIVE DI COMPETENZA (CP)		PAGAMENTI IN C/COMPETENZA (PC)		IMPEGNI (I)		ECONOMIE DI COMPETENZA (ECP= CP-I-FPV)		RESIDUI PASSIVI DA ESERCIZIO DI COMPETENZA (EC= I-PC)	
		PREVISIONI DEFINITIVE DI CASSA (CS)		TOTALE PAGAMENTI (TP=PR+PC)		FONDO PLURIENNALE VINCOLATO (FPV)				TOTALE RESIDUI PASSIVI DA RIPORTARE (TR=EP+EC)	
TOTALE MISSIONE 02 Giustizia		RS	0,00	PR	0,00	R	0,00		EP	0,00	
		CP	0,00	PC	0,00	I	0,00	ECP	0,00	EC	
		CS	0,00	TP	0,00	FPV	0,00		TR	0,00	

CONTO DEL BILANCIO - GESTIONE DELLE SPESE

MISSIONE, PROGRAMMA, TITOLO	DENOMINAZIONE	RESIDUI PASSIVI AL 1/1/ 2017 (RS)		PAGAMENTI IN C/RESIDUI (PR)		RIACCERTAMENTO RESIDUI (R)		RESIDUI PASSIVI DA ESERCIZI PRECEDENTI (EP=RS-PR+R)			
		PREVISIONI DEFINITIVE DI COMPETENZA (CP)		PAGAMENTI IN C/COMPETENZA (PC)		IMPEGNI (I)		ECONOMIE DI COMPETENZA (ECP= CP-I-FPV)		RESIDUI PASSIVI DA ESERCIZIO DI COMPETENZA (EC= I-PC)	
		PREVISIONI DEFINITIVE DI CASSA (CS)		TOTALE PAGAMENTI (TP=PR+PC)		FONDO PLURIENNALE VINCOLATO (FPV)				TOTALE RESIDUI PASSIVI DA RIPORTARE (TR=EP+EC)	
MISSIONE 03 Ordine pubblico e sicurezza											
Programma 01 Polizia locale e amministrativa											
		RS	0,00	PR	0,00	R	0,00	EP	0,00		
Titolo 1	Spese correnti	CP	0,00	PC	0,00	I	0,00	ECP	0,00	EC	
		CS	0,00	TP	0,00	FPV	0,00	TR	0,00		
		RS	0,00	PR	0,00	R	0,00	EP	0,00		
Titolo 2	Spese in conto capitale	CP	0,00	PC	0,00	I	0,00	ECP	0,00	EC	
		CS	0,00	TP	0,00	FPV	0,00	TR	0,00		
		RS	0,00	PR	0,00	R	0,00	EP	0,00		
Titolo 3	Spese per incremento attività finanziarie	CP	0,00	PC	0,00	I	0,00	ECP	0,00	EC	
		CS	0,00	TP	0,00	FPV	0,00	TR	0,00		
		RS	0,00	PR	0,00	R	0,00	EP	0,00		
Totale Programma 01 Polizia locale e amministrativa		CP	0,00	PC	0,00	I	0,00	ECP	0,00	EC	
		CS	0,00	TP	0,00	FPV	0,00	TR	0,00		
Programma 02 Sistema integrato di sicurezza urbana											
		RS	0,00	PR	0,00	R	0,00	EP	0,00		
Titolo 1	Spese correnti	CP	67.076,00	PC	30.000,00	I	30.000,00	ECP	37.076,00	EC	
		CS	67.076,00	TP	30.000,00	FPV	0,00	TR	0,00		
		RS	0,00	PR	0,00	R	0,00	EP	0,00		
Titolo 2	Spese in conto capitale	CP	0,00	PC	0,00	I	0,00	ECP	0,00	EC	
		CS	0,00	TP	0,00	FPV	0,00	TR	0,00		
		RS	0,00	PR	0,00	R	0,00	EP	0,00		
Titolo 3	Spese per incremento attività finanziarie	CP	0,00	PC	0,00	I	0,00	ECP	0,00	EC	
		CS	0,00	TP	0,00	FPV	0,00	TR	0,00		
		RS	0,00	PR	0,00	R	0,00	EP	0,00		
Totale Programma 02 Sistema integrato di sicurezza urbana		CP	67.076,00	PC	30.000,00	I	30.000,00	ECP	37.076,00	EC	
		CS	67.076,00	TP	30.000,00	FPV	0,00	TR	0,00		
Programma 03 Politica regionale unitaria per la giustizia (solo per le Regioni)											
		RS	0,00	PR	0,00	R	0,00	EP	0,00		
Titolo 1	Spese correnti	CP	0,00	PC	0,00	I	0,00	ECP	0,00	EC	
		CS	0,00	TP	0,00	FPV	0,00	TR	0,00		

CONTO DEL BILANCIO - GESTIONE DELLE SPESE

MISSIONE, PROGRAMMA, TITOLO	DENOMINAZIONE	RESIDUI PASSIVI AL 1/1/ 2017 (RS)		PAGAMENTI IN C/RESIDUI (PR)		RIACCERTAMENTO RESIDUI (R)		RESIDUI PASSIVI DA ESERCIZI PRECEDENTI (EP=RS-PR+R)			
		PREVISIONI DEFINITIVE DI COMPETENZA (CP)		PAGAMENTI IN C/COMPETENZA (PC)		IMPEGNI (I)		ECONOMIE DI COMPETENZA (ECP= CP-I-FPV)		RESIDUI PASSIVI DA ESERCIZIO DI COMPETENZA (EC= I-PC)	
		PREVISIONI DEFINITIVE DI CASSA (CS)		TOTALE PAGAMENTI (TP=PR+PC)		FONDO PLURIENNALE VINCOLATO (FPV)				TOTALE RESIDUI PASSIVI DA RIPORTARE (TR=EP+EC)	
Titolo 2 Spese in conto capitale	RS	0,00	PR	0,00	R	0,00	EP	0,00			
	CP	0,00	PC	0,00	I	0,00	ECP	0,00	EC	0,00	
	CS	0,00	TP	0,00	FPV	0,00	TR	0,00			
Titolo 3 Spese per incremento attività finanziarie	RS	0,00	PR	0,00	R	0,00	EP	0,00			
	CP	0,00	PC	0,00	I	0,00	ECP	0,00	EC	0,00	
	CS	0,00	TP	0,00	FPV	0,00	TR	0,00			
Totale Programma 03 Politica regionale unitaria per la giustizia (solo per le Regioni)	RS	0,00	PR	0,00	R	0,00	EP	0,00			
	CP	0,00	PC	0,00	I	0,00	ECP	0,00	EC	0,00	
	CS	0,00	TP	0,00	FPV	0,00	TR	0,00			
TOTALE MISSIONE 03 Ordine pubblico e sicurezza	RS	0,00	PR	0,00	R	0,00	EP	0,00			
	CP	67.076,00	PC	30.000,00	I	30.000,00	ECP	37.076,00	EC	0,00	
	CS	67.076,00	TP	30.000,00	FPV	0,00	TR	0,00			

CONTO DEL BILANCIO - GESTIONE DELLE SPESE

MISSIONE, PROGRAMMA, TITOLO	DENOMINAZIONE	RESIDUI PASSIVI AL 1/1/ 2017 (RS)		PAGAMENTI IN C/RESIDUI (PR)		RIACCERTAMENTO RESIDUI (R)		RESIDUI PASSIVI DA ESERCIZI PRECEDENTI (EP=RS-PR+R)			
		PREVISIONI DEFINITIVE DI COMPETENZA (CP)		PAGAMENTI IN C/COMPETENZA (PC)		IMPEGNI (I)		ECONOMIE DI COMPETENZA (ECP= CP-I-FPV)		RESIDUI PASSIVI DA ESERCIZIO DI COMPETENZA (EC= I-PC)	
		PREVISIONI DEFINITIVE DI CASSA (CS)		TOTALE PAGAMENTI (TP=PR+PC)		FONDO PLURIENNALE VINCOLATO (FPV)				TOTALE RESIDUI PASSIVI DA RIPORTARE (TR=EP+EC)	
MISSIONE 04 Istruzione e diritto allo studio											
Programma 01 Istruzione prescolastica											
		RS	0,00	PR	0,00	R	0,00		EP	0,00	
Titolo 1	Spese correnti	CP	0,00	PC	0,00	I	0,00	ECP	0,00	EC	
		CS	0,00	TP	0,00	FPV	0,00		TR	0,00	
		RS	0,00	PR	0,00	R	0,00		EP	0,00	
Titolo 2	Spese in conto capitale	CP	0,00	PC	0,00	I	0,00	ECP	0,00	EC	
		CS	0,00	TP	0,00	FPV	0,00		TR	0,00	
		RS	0,00	PR	0,00	R	0,00		EP	0,00	
Titolo 3	Spese per incremento attività finanziarie	CP	0,00	PC	0,00	I	0,00	ECP	0,00	EC	
		CS	0,00	TP	0,00	FPV	0,00		TR	0,00	
		RS	0,00	PR	0,00	R	0,00		EP	0,00	
Totale Programma 01 Istruzione prescolastica		CP	0,00	PC	0,00	I	0,00	ECP	0,00	EC	
		CS	0,00	TP	0,00	FPV	0,00		TR	0,00	
Programma 02 Altri ordini di istruzione non universitaria											
		RS	0,00	PR	0,00	R	0,00		EP	0,00	
Titolo 1	Spese correnti	CP	0,00	PC	0,00	I	0,00	ECP	0,00	EC	
		CS	0,00	TP	0,00	FPV	0,00		TR	0,00	
		RS	0,00	PR	0,00	R	0,00		EP	0,00	
Titolo 2	Spese in conto capitale	CP	0,00	PC	0,00	I	0,00	ECP	0,00	EC	
		CS	0,00	TP	0,00	FPV	0,00		TR	0,00	
		RS	0,00	PR	0,00	R	0,00		EP	0,00	
Titolo 3	Spese per incremento attività finanziarie	CP	0,00	PC	0,00	I	0,00	ECP	0,00	EC	
		CS	0,00	TP	0,00	FPV	0,00		TR	0,00	
		RS	0,00	PR	0,00	R	0,00		EP	0,00	
Totale Programma 02 Altri ordini di istruzione non universitaria		CP	0,00	PC	0,00	I	0,00	ECP	0,00	EC	
		CS	0,00	TP	0,00	FPV	0,00		TR	0,00	
Programma 03 Edilizia scolastica (solo per le Regioni)											
		RS	0,00	PR	0,00	R	0,00		EP	0,00	
Titolo 1	Spese correnti	CP	825.139,39	PC	661.629,37	I	692.900,51	ECP	45.341,04	EC	
		CS	738.241,55	TP	661.629,37	FPV	86.897,84		TR	31.271,14	

CONTO DEL BILANCIO - GESTIONE DELLE SPESE

MISSIONE, PROGRAMMA, TITOLO	DENOMINAZIONE	RESIDUI PASSIVI AL 1/1/ 2017 (RS)		PAGAMENTI IN C/RESIDUI (PR)		RIACCERTAMENTO RESIDUI (R)		RESIDUI PASSIVI DA ESERCIZI PRECEDENTI (EP=RS-PR+R)			
		PREVISIONI DEFINITIVE DI COMPETENZA (CP)		PAGAMENTI IN C/COMPETENZA (PC)		IMPEGNI (I)		ECONOMIE DI COMPETENZA (ECP= CP-I-FPV)		RESIDUI PASSIVI DA ESERCIZIO DI COMPETENZA (EC= I-PC)	
		PREVISIONI DEFINITIVE DI CASSA (CS)		TOTALE PAGAMENTI (TP=PR+PC)		FONDO PLURIENNALE VINCOLATO (FPV)				TOTALE RESIDUI PASSIVI DA RIPORTARE (TR=EP+EC)	
Titolo 2 Spese in conto capitale	RS	20.288.905,61	PR	1.547.078,48	R	0,00		EP	18.741.827,13		
	CP	11.128.891,41	PC	0,00	I	7.548.891,41	ECP	0,00	EC	7.548.891,41	
	CS	21.358.807,02	TP	1.547.078,48	FPV	3.580.000,00		TR	26.290.718,54		
Titolo 3 Spese per incremento attività finanziarie	RS	0,00	PR	0,00	R	0,00		EP	0,00		
	CP	0,00	PC	0,00	I	0,00	ECP	0,00	EC	0,00	
	CS	0,00	TP	0,00	FPV	0,00		TR	0,00		
Totale Programma 03 Edilizia scolastica (solo per le Regioni)	RS	20.288.905,61	PR	1.547.078,48	R	0,00		EP	18.741.827,13		
	CP	11.954.030,80	PC	661.629,37	I	8.241.791,92	ECP	45.341,04	EC	7.580.162,55	
	CS	22.097.048,57	TP	2.208.707,85	FPV	3.666.897,84		TR	26.321.989,68		
Programma 04 Istruzione universitaria											
Titolo 1 Spese correnti	RS	9.296.680,30	PR	9.296.680,30	R	0,00		EP	0,00		
	CP	40.582.926,30	PC	18.749.868,00	I	35.302.874,64	ECP	5.251.891,66	EC	16.553.006,64	
	CS	43.686.314,60	TP	28.046.548,30	FPV	28.160,00		TR	16.553.006,64		
Titolo 2 Spese in conto capitale	RS	3.800.000,00	PR	3.236.719,67	R	0,00		EP	563.280,33		
	CP	3.000.000,00	PC	0,00	I	3.000.000,00	ECP	0,00	EC	3.000.000,00	
	CS	6.800.000,00	TP	3.236.719,67	FPV	0,00		TR	3.563.280,33		
Titolo 3 Spese per incremento attività finanziarie	RS	0,00	PR	0,00	R	0,00		EP	0,00		
	CP	0,00	PC	0,00	I	0,00	ECP	0,00	EC	0,00	
	CS	0,00	TP	0,00	FPV	0,00		TR	0,00		
Totale Programma 04 Istruzione universitaria	RS	13.096.680,30	PR	12.533.399,97	R	0,00		EP	563.280,33		
	CP	43.582.926,30	PC	18.749.868,00	I	38.302.874,64	ECP	5.251.891,66	EC	19.553.006,64	
	CS	50.486.314,60	TP	31.283.267,97	FPV	28.160,00		TR	20.116.286,97		
Programma 05 Istruzione tecnica superiore											
Titolo 1 Spese correnti	RS	0,00	PR	0,00	R	0,00		EP	0,00		
	CP	0,00	PC	0,00	I	0,00	ECP	0,00	EC	0,00	
	CS	0,00	TP	0,00	FPV	0,00		TR	0,00		
Titolo 2 Spese in conto capitale	RS	0,00	PR	0,00	R	0,00		EP	0,00		
	CP	0,00	PC	0,00	I	0,00	ECP	0,00	EC	0,00	
	CS	0,00	TP	0,00	FPV	0,00		TR	0,00		
Titolo 3 Spese per incremento attività finanziarie	RS	0,00	PR	0,00	R	0,00		EP	0,00		
	CP	0,00	PC	0,00	I	0,00	ECP	0,00	EC	0,00	
	CS	0,00	TP	0,00	FPV	0,00		TR	0,00		

CONTO DEL BILANCIO - GESTIONE DELLE SPESE

MISSIONE, PROGRAMMA, TITOLO	DENOMINAZIONE	RESIDUI PASSIVI AL 1/1/ 2017 (RS)		PAGAMENTI IN C/RESIDUI (PR)		RIACCERTAMENTO RESIDUI (R)		RESIDUI PASSIVI DA ESERCIZI PRECEDENTI (EP=RS-PR+R)			
		PREVISIONI DEFINITIVE DI COMPETENZA (CP)		PAGAMENTI IN C/COMPETENZA (PC)		IMPEGNI (I)		ECONOMIE DI COMPETENZA (ECP= CP-I-FPV)		RESIDUI PASSIVI DA ESERCIZIO DI COMPETENZA (EC= I-PC)	
		PREVISIONI DEFINITIVE DI CASSA (CS)		TOTALE PAGAMENTI (TP=PR+PC)		FONDO PLURIENNALE VINCOLATO (FPV)				TOTALE RESIDUI PASSIVI DA RIPORTARE (TR=EP+EC)	
Totale Programma 05 Istruzione tecnica superiore		RS	0,00	PR	0,00	R	0,00		EP	0,00	
		CP	0,00	PC	0,00	I	0,00	ECP	0,00	EC	0,00
		CS	0,00	TP	0,00	FPV	0,00		TR	0,00	
Programma 06 Servizi ausiliari all'istruzione											
Titolo 1 Spese correnti		RS	86.000,00	PR	60.000,00	R	0,00		EP	26.000,00	
		CP	45.000,00	PC	0,00	I	43.250,00	ECP	1.750,00	EC	43.250,00
		CS	131.000,00	TP	60.000,00	FPV	0,00		TR	69.250,00	
Titolo 2 Spese in conto capitale		RS	0,00	PR	0,00	R	0,00		EP	0,00	
		CP	0,00	PC	0,00	I	0,00	ECP	0,00	EC	0,00
		CS	0,00	TP	0,00	FPV	0,00		TR	0,00	
Titolo 3 Spese per incremento attività finanziarie		RS	0,00	PR	0,00	R	0,00		EP	0,00	
		CP	0,00	PC	0,00	I	0,00	ECP	0,00	EC	0,00
		CS	0,00	TP	0,00	FPV	0,00		TR	0,00	
Totale Programma 06 Servizi ausiliari all'istruzione		RS	86.000,00	PR	60.000,00	R	0,00		EP	26.000,00	
		CP	45.000,00	PC	0,00	I	43.250,00	ECP	1.750,00	EC	43.250,00
		CS	131.000,00	TP	60.000,00	FPV	0,00		TR	69.250,00	
Programma 07 Diritto allo studio											
Titolo 1 Spese correnti		RS	33.159.834,17	PR	22.706.166,84	R	-2.952.990,42		EP	7.500.676,91	
		CP	67.532.048,05	PC	17.160.466,30	I	49.547.918,91	ECP	4.283.688,99	EC	32.387.452,61
		CS	86.991.442,07	TP	39.866.633,14	FPV	13.700.440,15		TR	39.888.129,52	
Titolo 2 Spese in conto capitale		RS	0,00	PR	0,00	R	0,00		EP	0,00	
		CP	0,00	PC	0,00	I	0,00	ECP	0,00	EC	0,00
		CS	0,00	TP	0,00	FPV	0,00		TR	0,00	
Titolo 3 Spese per incremento attività finanziarie		RS	0,00	PR	0,00	R	0,00		EP	0,00	
		CP	0,00	PC	0,00	I	0,00	ECP	0,00	EC	0,00
		CS	0,00	TP	0,00	FPV	0,00		TR	0,00	
Totale Programma 07 Diritto allo studio		RS	33.159.834,17	PR	22.706.166,84	R	-2.952.990,42		EP	7.500.676,91	
		CP	67.532.048,05	PC	17.160.466,30	I	49.547.918,91	ECP	4.283.688,99	EC	32.387.452,61
		CS	86.991.442,07	TP	39.866.633,14	FPV	13.700.440,15		TR	39.888.129,52	
Programma 08 Politica regionale unitaria per l'istruzione e il diritto allo studio (solo per le Regioni)											

CONTO DEL BILANCIO - GESTIONE DELLE SPESE

MISSIONE, PROGRAMMA, TITOLO	DENOMINAZIONE	RESIDUI PASSIVI AL 1/1/ 2017 (RS)		PAGAMENTI IN C/RESIDUI (PR)		RIACCERTAMENTO RESIDUI (R)		RESIDUI PASSIVI DA ESERCIZI PRECEDENTI (EP=RS-PR+R)			
		PREVISIONI DEFINITIVE DI COMPETENZA (CP)		PAGAMENTI IN C/COMPETENZA (PC)		IMPEGNI (I)		ECONOMIE DI COMPETENZA (ECP= CP-I-FPV)		RESIDUI PASSIVI DA ESERCIZIO DI COMPETENZA (EC= I-PC)	
		PREVISIONI DEFINITIVE DI CASSA (CS)		TOTALE PAGAMENTI (TP=PR+PC)		FONDO PLURIENNALE VINCOLATO (FPV)				TOTALE RESIDUI PASSIVI DA RIPORTARE (TR=EP+EC)	
Titolo 1 Spese correnti	RS	0,00	PR	0,00	R	0,00	EP	0,00		0,00	
	CP	0,00	PC	0,00	I	0,00	ECP	0,00	EC	0,00	
	CS	0,00	TP	0,00	FPV	0,00		TR		0,00	
Titolo 2 Spese in conto capitale	RS	0,00	PR	0,00	R	0,00	EP	0,00		0,00	
	CP	0,00	PC	0,00	I	0,00	ECP	0,00	EC	0,00	
	CS	0,00	TP	0,00	FPV	0,00		TR		0,00	
Titolo 3 Spese per incremento attività finanziarie	RS	0,00	PR	0,00	R	0,00	EP	0,00		0,00	
	CP	0,00	PC	0,00	I	0,00	ECP	0,00	EC	0,00	
	CS	0,00	TP	0,00	FPV	0,00		TR		0,00	
Totale Programma 08 Politica regionale unitaria per l'istruzione e il diritto allo studio (solo per le Regioni)	RS	0,00	PR	0,00	R	0,00	EP	0,00		0,00	
	CP	0,00	PC	0,00	I	0,00	ECP	0,00	EC	0,00	
	CS	0,00	TP	0,00	FPV	0,00		TR		0,00	
TOTALE MISSIONE 04 Istruzione e diritto allo studio	RS	66.631.420,08	PR	36.846.645,29	R	-2.952.990,42	EP			26.831.784,37	
	CP	123.114.005,15	PC	36.571.963,67	I	96.135.835,47	ECP	9.582.671,69	EC	59.563.871,80	
	CS	159.705.805,24	TP	73.418.608,96	FPV	17.395.497,99			TR	86.395.656,17	

CONTO DEL BILANCIO - GESTIONE DELLE SPESE

MISSIONE, PROGRAMMA, TITOLO	DENOMINAZIONE	RESIDUI PASSIVI AL 1/1/ 2017 (RS)		PAGAMENTI IN C/RESIDUI (PR)		RIACCERTAMENTO RESIDUI (R)		RESIDUI PASSIVI DA ESERCIZI PRECEDENTI (EP=RS-PR+R)			
		PREVISIONI DEFINITIVE DI COMPETENZA (CP)		PAGAMENTI IN C/COMPETENZA (PC)		IMPEGNI (I)		ECONOMIE DI COMPETENZA (ECP= CP-I-FPV)		RESIDUI PASSIVI DA ESERCIZIO DI COMPETENZA (EC= I-PC)	
		PREVISIONI DEFINITIVE DI CASSA (CS)		TOTALE PAGAMENTI (TP=PR+PC)		FONDO PLURIENNALE VINCOLATO (FPV)				TOTALE RESIDUI PASSIVI DA RIPORTARE (TR=EP+EC)	
MISSIONE 05 Tutela e valorizzazione dei beni e attività culturali											
Programma 01 Valorizzazione dei beni di interesse storico											
		RS	0,00	PR	0,00	R	0,00		EP	0,00	
Titolo 1	Spese correnti	CP	1.549.366,39	PC	1.186.695,71	I	1.235.903,10	ECP	120.016,69	EC	49.207,39
		CS	1.355.919,79	TP	1.186.695,71	FPV	193.446,60		TR	49.207,39	
		RS	483.480,19	PR	135.229,80	R	0,00		EP	348.250,39	
Titolo 2	Spese in conto capitale	CP	0,00	PC	0,00	I	0,00	ECP	0,00	EC	0,00
		CS	483.480,19	TP	135.229,80	FPV	0,00		TR	348.250,39	
		RS	0,00	PR	0,00	R	0,00		EP	0,00	
Titolo 3	Spese per incremento attività finanziarie	CP	0,00	PC	0,00	I	0,00	ECP	0,00	EC	0,00
		CS	0,00	TP	0,00	FPV	0,00		TR	0,00	
		RS	483.480,19	PR	135.229,80	R	0,00		EP	348.250,39	
Totale Programma 01	Valorizzazione dei beni di interesse storico	CP	1.549.366,39	PC	1.186.695,71	I	1.235.903,10	ECP	120.016,69	EC	49.207,39
		CS	1.839.399,98	TP	1.321.925,51	FPV	193.446,60		TR	397.457,78	
Programma 02 Attività culturali e interventi diversi nel settore culturale											
		RS	45.642.557,86	PR	21.826.268,88	R	-86.815,23		EP	23.729.473,75	
Titolo 1	Spese correnti	CP	52.042.332,44	PC	7.632.295,44	I	45.752.723,51	ECP	2.871.831,32	EC	38.120.428,07
		CS	94.267.112,69	TP	29.458.564,32	FPV	3.417.777,61		TR	61.849.901,82	
		RS	3.037.507,38	PR	1.404.606,99	R	-50.202,04		EP	1.582.698,35	
Titolo 2	Spese in conto capitale	CP	1.543.269,19	PC	147.831,25	I	1.119.505,52	ECP	181.290,07	EC	971.674,27
		CS	4.338.302,97	TP	1.552.438,24	FPV	242.473,60		TR	2.554.372,62	
		RS	0,00	PR	0,00	R	0,00		EP	0,00	
Titolo 3	Spese per incremento attività finanziarie	CP	0,00	PC	0,00	I	0,00	ECP	0,00	EC	0,00
		CS	0,00	TP	0,00	FPV	0,00		TR	0,00	
		RS	48.680.065,24	PR	23.230.875,87	R	-137.017,27		EP	25.312.172,10	
Totale Programma 02	Attività culturali e interventi diversi nel settore culturale	CP	53.585.601,63	PC	7.780.126,69	I	46.872.229,03	ECP	3.053.121,39	EC	39.092.102,34
		CS	98.605.415,66	TP	31.011.002,56	FPV	3.660.251,21		TR	64.404.274,44	
Programma 03 Politica regionale unitaria per la tutela dei beni e attività culturali (solo per le Regioni)											
		RS	4.341,37	PR	4.341,37	R	0,00		EP	0,00	
Titolo 1	Spese correnti	CP	30.000,00	PC	10.000,00	I	30.000,00	ECP	0,00	EC	20.000,00
		CS	34.341,37	TP	14.341,37	FPV	0,00		TR	20.000,00	

CONTO DEL BILANCIO - GESTIONE DELLE SPESE

MISSIONE, PROGRAMMA, TITOLO	DENOMINAZIONE	RESIDUI PASSIVI AL 1/1/ 2017 (RS)		PAGAMENTI IN C/RESIDUI (PR)		RIACCERTAMENTO RESIDUI (R)		RESIDUI PASSIVI DA ESERCIZI PRECEDENTI (EP=RS-PR+R)			
		PREVISIONI DEFINITIVE DI COMPETENZA (CP)		PAGAMENTI IN C/COMPETENZA (PC)		IMPEGNI (I)		ECONOMIE DI COMPETENZA (ECP= CP-I-FPV)		RESIDUI PASSIVI DA ESERCIZIO DI COMPETENZA (EC= I-PC)	
		PREVISIONI DEFINITIVE DI CASSA (CS)		TOTALE PAGAMENTI (TP=PR+PC)		FONDO PLURIENNALE VINCOLATO (FPV)				TOTALE RESIDUI PASSIVI DA RIPORTARE (TR=EP+EC)	
Titolo 2 Spese in conto capitale	RS	12.433.969,17	PR	5.260.687,55	R	-3.640.820,20		EP	3.532.461,42		
	CP	5.796.307,33	PC	0,00	I	0,00	ECP	5.504.787,02	EC	0,00	
	CS	17.938.756,19	TP	5.260.687,55	FPV	291.520,31		TR	3.532.461,42		
Titolo 3 Spese per incremento attività finanziarie	RS	0,00	PR	0,00	R	0,00		EP	0,00		
	CP	0,00	PC	0,00	I	0,00	ECP	0,00	EC	0,00	
	CS	0,00	TP	0,00	FPV	0,00		TR	0,00		
Totale Programma 03 Politica regionale unitaria per la tutela dei beni e attività culturali (solo per le Regioni)	RS	12.438.310,54	PR	5.265.028,92	R	-3.640.820,20		EP	3.532.461,42		
	CP	5.826.307,33	PC	10.000,00	I	30.000,00	ECP	5.504.787,02	EC	20.000,00	
	CS	17.973.097,56	TP	5.275.028,92	FPV	291.520,31		TR	3.552.461,42		
TOTALE MISSIONE 05 Tutela e valorizzazione dei beni e attività culturali	RS	61.601.855,97	PR	28.631.134,59	R	-3.777.837,47		EP	29.192.883,91		
	CP	60.961.275,35	PC	8.976.822,40	I	48.138.132,13	ECP	8.677.925,10	EC	39.161.309,73	
	CS	118.417.913,20	TP	37.607.956,99	FPV	4.145.218,12		TR	68.354.193,64		

CONTO DEL BILANCIO - GESTIONE DELLE SPESE

MISSIONE, PROGRAMMA, TITOLO	DENOMINAZIONE	RESIDUI PASSIVI AL 1/1/ 2017 (RS)		PAGAMENTI IN C/RESIDUI (PR)		RIACCERTAMENTO RESIDUI (R)		RESIDUI PASSIVI DA ESERCIZI PRECEDENTI (EP=RS-PR+R)			
		PREVISIONI DEFINITIVE DI COMPETENZA (CP)		PAGAMENTI IN C/COMPETENZA (PC)		IMPEGNI (I)		ECONOMIE DI COMPETENZA (ECP= CP-I-FPV)		RESIDUI PASSIVI DA ESERCIZIO DI COMPETENZA (EC= I-PC)	
		PREVISIONI DEFINITIVE DI CASSA (CS)		TOTALE PAGAMENTI (TP=PR+PC)		FONDO PLURIENNALE VINCOLATO (FPV)				TOTALE RESIDUI PASSIVI DA RIPORTARE (TR=EP+EC)	
MISSIONE 06 Politiche giovanili, sport e tempo libero											
Programma 01 Sport e tempo libero											
		RS	3.650.304,43	PR	2.678.484,96	R	-29.664,25		EP	942.155,22	
Titolo 1	Spese correnti	CP	4.652.387,54	PC	1.685.978,88	I	3.609.744,70	ECP	469.539,54	EC	1.923.765,82
		CS	7.729.588,67	TP	4.364.463,84	FPV	573.103,30		TR	2.865.921,04	
		RS	5.325.687,11	PR	2.717.858,22	R	0,00		EP	2.607.828,89	
Titolo 2	Spese in conto capitale	CP	2.618.296,94	PC	0,00	I	2.611.392,68	ECP	6.904,26	EC	2.611.392,68
		CS	7.943.984,05	TP	2.717.858,22	FPV	0,00		TR	5.219.221,57	
		RS	0,00	PR	0,00	R	0,00		EP	0,00	
Titolo 3	Spese per incremento attività finanziarie	CP	0,00	PC	0,00	I	0,00	ECP	0,00	EC	0,00
		CS	0,00	TP	0,00	FPV	0,00		TR	0,00	
Totale Programma 01 Sport e tempo libero		RS	8.975.991,54	PR	5.396.343,18	R	-29.664,25		EP	3.549.984,11	
		CP	7.270.684,48	PC	1.685.978,88	I	6.221.137,38	ECP	476.443,80	EC	4.535.158,50
		CS	15.673.572,72	TP	7.082.322,06	FPV	573.103,30		TR	8.085.142,61	
Programma 02 Giovani											
		RS	1.736.197,43	PR	1.003.431,45	R	-18.532,95		EP	714.233,03	
Titolo 1	Spese correnti	CP	808.206,09	PC	2.673,55	I	410.915,26	ECP	261.185,23	EC	408.241,71
		CS	2.408.297,92	TP	1.006.105,00	FPV	136.105,60		TR	1.122.474,74	
		RS	0,00	PR	0,00	R	0,00		EP	0,00	
Titolo 2	Spese in conto capitale	CP	0,00	PC	0,00	I	0,00	ECP	0,00	EC	0,00
		CS	0,00	TP	0,00	FPV	0,00		TR	0,00	
		RS	0,00	PR	0,00	R	0,00		EP	0,00	
Titolo 3	Spese per incremento attività finanziarie	CP	0,00	PC	0,00	I	0,00	ECP	0,00	EC	0,00
		CS	0,00	TP	0,00	FPV	0,00		TR	0,00	
Totale Programma 02 Giovani		RS	1.736.197,43	PR	1.003.431,45	R	-18.532,95		EP	714.233,03	
		CP	808.206,09	PC	2.673,55	I	410.915,26	ECP	261.185,23	EC	408.241,71
		CS	2.408.297,92	TP	1.006.105,00	FPV	136.105,60		TR	1.122.474,74	
Programma 03 Politica regionale unitaria per i giovani, lo sport e il tempo libero (solo per le Regioni)											
		RS	0,00	PR	0,00	R	0,00		EP	0,00	
Titolo 1	Spese correnti	CP	0,00	PC	0,00	I	0,00	ECP	0,00	EC	0,00
		CS	0,00	TP	0,00	FPV	0,00		TR	0,00	

CONTO DEL BILANCIO - GESTIONE DELLE SPESE

MISSIONE, PROGRAMMA, TITOLO	DENOMINAZIONE	RESIDUI PASSIVI AL 1/1/ 2017 (RS)		PAGAMENTI IN C/RESIDUI (PR)		RIACCERTAMENTO RESIDUI (R)		RESIDUI PASSIVI DA ESERCIZI PRECEDENTI (EP=RS-PR+R)			
		PREVISIONI DEFINITIVE DI COMPETENZA (CP)		PAGAMENTI IN C/COMPETENZA (PC)		IMPEGNI (I)		ECONOMIE DI COMPETENZA (ECP= CP-I-FPV)		RESIDUI PASSIVI DA ESERCIZIO DI COMPETENZA (EC= I-PC)	
		PREVISIONI DEFINITIVE DI CASSA (CS)		TOTALE PAGAMENTI (TP=PR+PC)		FONDO PLURIENNALE VINCOLATO (FPV)				TOTALE RESIDUI PASSIVI DA RIPORTARE (TR=EP+EC)	
Titolo 2 Spese in conto capitale	RS	0,00	PR	0,00	R	0,00		EP	0,00		
	CP	0,00	PC	0,00	I	0,00	ECP	0,00	EC	0,00	
	CS	0,00	TP	0,00	FPV	0,00		TR	0,00		
Titolo 3 Spese per incremento attività finanziarie	RS	0,00	PR	0,00	R	0,00		EP	0,00		
	CP	0,00	PC	0,00	I	0,00	ECP	0,00	EC	0,00	
	CS	0,00	TP	0,00	FPV	0,00		TR	0,00		
Totale Programma 03 Politica regionale unitaria per i giovani, lo sport e il tempo libero (solo per le Regioni)	RS	0,00	PR	0,00	R	0,00		EP	0,00		
	CP	0,00	PC	0,00	I	0,00	ECP	0,00	EC	0,00	
	CS	0,00	TP	0,00	FPV	0,00		TR	0,00		
TOTALE MISSIONE 06 Politiche giovanili, sport e tempo libero	RS	10.712.188,97	PR	6.399.774,63	R	-48.197,20		EP	4.264.217,14		
	CP	8.078.890,57	PC	1.688.652,43	I	6.632.052,64	ECP	737.629,03	EC	4.943.400,21	
	CS	18.081.870,64	TP	8.088.427,06	FPV	709.208,90		TR	9.207.617,35		

CONTO DEL BILANCIO - GESTIONE DELLE SPESE

MISSIONE, PROGRAMMA, TITOLO	DENOMINAZIONE	RESIDUI PASSIVI AL 1/1/ 2017 (RS)		PAGAMENTI IN C/RESIDUI (PR)		RIACCERTAMENTO RESIDUI (R)		RESIDUI PASSIVI DA ESERCIZI PRECEDENTI (EP=RS-PR+R)			
		PREVISIONI DEFINITIVE DI COMPETENZA (CP)		PAGAMENTI IN C/COMPETENZA (PC)		IMPEGNI (I)		ECONOMIE DI COMPETENZA (ECP= CP-I-FPV)		RESIDUI PASSIVI DA ESERCIZIO DI COMPETENZA (EC= I-PC)	
		PREVISIONI DEFINITIVE DI CASSA (CS)		TOTALE PAGAMENTI (TP=PR+PC)		FONDO PLURIENNALE VINCOLATO (FPV)				TOTALE RESIDUI PASSIVI DA RIPORTARE (TR=EP+EC)	
MISSIONE 07 Turismo											
Programma 01 Sviluppo e la valorizzazione del turismo											
		RS	11.586.917,85	PR	8.554.462,69	R	-135.715,24		EP	2.896.739,92	
Titolo 1	Spese correnti	CP	15.829.633,92	PC	3.513.318,11	I	12.596.303,51	ECP	1.237.088,17	EC	9.082.985,40
		CS	25.420.309,53	TP	12.067.780,80	FPV	1.996.242,24		TR	11.979.725,32	
		RS	5.325.000,00	PR	3.560.632,81	R	0,00		EP	1.764.367,19	
Titolo 2	Spese in conto capitale	CP	2.221.000,00	PC	0,00	I	2.221.000,00	ECP	0,00	EC	2.221.000,00
		CS	7.546.000,00	TP	3.560.632,81	FPV	0,00		TR	3.985.367,19	
		RS	0,00	PR	0,00	R	0,00		EP	0,00	
Titolo 3	Spese per incremento attività finanziarie	CP	0,00	PC	0,00	I	0,00	ECP	0,00	EC	0,00
		CS	0,00	TP	0,00	FPV	0,00		TR	0,00	
Totale Programma 01 Sviluppo e la valorizzazione del turismo		RS	16.911.917,85	PR	12.115.095,50	R	-135.715,24		EP	4.661.107,11	
		CP	18.050.633,92	PC	3.513.318,11	I	14.817.303,51	ECP	1.237.088,17	EC	11.303.985,40
		CS	32.966.309,53	TP	15.628.413,61	FPV	1.996.242,24		TR	15.965.092,51	
Programma 02 Politica regionale unitaria per il turismo (solo per le Regioni)											
		RS	4.495.334,18	PR	4.250.037,48	R	-296,70		EP	245.000,00	
Titolo 1	Spese correnti	CP	12.674.285,72	PC	1.544.307,68	I	9.315.254,62	ECP	0,00	EC	7.770.946,94
		CS	13.810.588,80	TP	5.794.345,16	FPV	3.359.031,10		TR	8.015.946,94	
		RS	12.472.007,16	PR	5.529.539,90	R	0,00		EP	6.942.467,26	
Titolo 2	Spese in conto capitale	CP	28.549.450,18	PC	38.000,67	I	26.549.450,18	ECP	0,00	EC	26.511.449,51
		CS	39.021.457,34	TP	5.567.540,57	FPV	2.000.000,00		TR	33.453.916,77	
		RS	0,00	PR	0,00	R	0,00		EP	0,00	
Titolo 3	Spese per incremento attività finanziarie	CP	0,00	PC	0,00	I	0,00	ECP	0,00	EC	0,00
		CS	0,00	TP	0,00	FPV	0,00		TR	0,00	
Totale Programma 02 Politica regionale unitaria per il turismo (solo per le Regioni)		RS	16.967.341,34	PR	9.779.577,38	R	-296,70		EP	7.187.467,26	
		CP	41.223.735,90	PC	1.582.308,35	I	35.864.704,80	ECP	0,00	EC	34.282.396,45
		CS	52.832.046,14	TP	11.361.885,73	FPV	5.359.031,10		TR	41.469.863,71	
TOTALE MISSIONE 07 Turismo		RS	33.879.259,19	PR	21.894.672,88	R	-136.011,94		EP	11.848.574,37	
		CP	59.274.369,82	PC	5.095.626,46	I	50.682.008,31	ECP	1.237.088,17	EC	45.586.381,85
		CS	85.798.355,67	TP	26.990.299,34	FPV	7.355.273,34		TR	57.434.956,22	

CONTO DEL BILANCIO - GESTIONE DELLE SPESE

MISSIONE, PROGRAMMA, TITOLO	DENOMINAZIONE	RESIDUI PASSIVI AL 1/1/ 2017 (RS)		PAGAMENTI IN C/RESIDUI (PR)		RIACCERTAMENTO RESIDUI (R)		RESIDUI PASSIVI DA ESERCIZI PRECEDENTI (EP=RS-PR+R)			
		PREVISIONI DEFINITIVE DI COMPETENZA (CP)		PAGAMENTI IN C/COMPETENZA (PC)		IMPEGNI (I)		ECONOMIE DI COMPETENZA (ECP= CP-I-FPV)		RESIDUI PASSIVI DA ESERCIZIO DI COMPETENZA (EC= I-PC)	
		PREVISIONI DEFINITIVE DI CASSA (CS)		TOTALE PAGAMENTI (TP=PR+PC)		FONDO PLURIENNALE VINCOLATO (FPV)				TOTALE RESIDUI PASSIVI DA RIPORTARE (TR=EP+EC)	
MISSIONE 08 Assetto del territorio ed edilizia abitativa											
Programma 01 Urbanistica e assetto del territorio											
		RS	9.700,00	PR	0,00	R	0,00		EP	9.700,00	
Titolo 1	Spese correnti	CP	9.145.627,90	PC	7.069.524,19	I	7.386.269,70	ECP	802.046,95	EC	316.745,51
		CS	8.198.016,65	TP	7.069.524,19	FPV	957.311,25		TR	326.445,51	
		RS	1.474.332,56	PR	1.158.132,56	R	0,00		EP	316.200,00	
Titolo 2	Spese in conto capitale	CP	1.370.102,30	PC	70.726,06	I	1.294.486,68	ECP	615,62	EC	1.223.760,62
		CS	2.769.434,86	TP	1.228.858,62	FPV	75.000,00		TR	1.539.960,62	
		RS	0,00	PR	0,00	R	0,00		EP	0,00	
Titolo 3	Spese per incremento attività finanziarie	CP	0,00	PC	0,00	I	0,00	ECP	0,00	EC	0,00
		CS	0,00	TP	0,00	FPV	0,00		TR	0,00	
		RS	1.484.032,56	PR	1.158.132,56	R	0,00		EP	325.900,00	
Totale Programma 01 Urbanistica e assetto del territorio		CP	10.515.730,20	PC	7.140.250,25	I	8.680.756,38	ECP	802.662,57	EC	1.540.506,13
		CS	10.967.451,51	TP	8.298.382,81	FPV	1.032.311,25		TR	1.866.406,13	
Programma 02 Edilizia residenziale pubblica e locale e piani di edilizia economico-popolare											
		RS	14.258.739,65	PR	9.944.833,31	R	0,00		EP	4.313.906,34	
Titolo 1	Spese correnti	CP	18.125.212,72	PC	1.156.820,63	I	13.402.753,23	ECP	906.558,29	EC	12.245.932,60
		CS	28.568.051,17	TP	11.101.653,94	FPV	3.815.901,20		TR	16.559.838,94	
		RS	31.979.419,19	PR	18.871.742,07	R	0,00		EP	13.107.677,12	
Titolo 2	Spese in conto capitale	CP	64.685.057,60	PC	7.233.796,85	I	27.204.398,46	ECP	5.409.007,80	EC	19.970.601,61
		CS	64.592.825,45	TP	26.105.538,92	FPV	32.071.651,34		TR	33.078.278,73	
		RS	0,00	PR	0,00	R	0,00		EP	0,00	
Titolo 3	Spese per incremento attività finanziarie	CP	0,00	PC	0,00	I	0,00	ECP	0,00	EC	0,00
		CS	0,00	TP	0,00	FPV	0,00		TR	0,00	
		RS	46.238.158,84	PR	28.816.575,38	R	0,00		EP	17.421.583,46	
Totale Programma 02 Edilizia residenziale pubblica e locale e piani di edilizia economico-popolare		CP	82.810.270,32	PC	8.390.617,48	I	40.607.151,69	ECP	6.315.566,09	EC	32.216.534,21
		CS	93.160.876,62	TP	37.207.192,86	FPV	35.887.552,54		TR	49.638.117,67	
Programma 03 Politica regionale unitaria per l'assetto del territorio e l'edilizia abitativa (solo per le Regioni)											
		RS	1.764,89	PR	656,00	R	0,00		EP	1.108,89	
Titolo 1	Spese correnti	CP	896.677,59	PC	364.657,52	I	399.170,16	ECP	472.459,13	EC	34.512,64
		CS	873.394,18	TP	365.313,52	FPV	25.048,30		TR	35.621,53	

CONTO DEL BILANCIO - GESTIONE DELLE SPESE

MISSIONE, PROGRAMMA, TITOLO	DENOMINAZIONE	RESIDUI PASSIVI AL 1/1/ 2017 (RS)		PAGAMENTI IN C/RESIDUI (PR)		RIACCERTAMENTO RESIDUI (R)		RESIDUI PASSIVI DA ESERCIZI PRECEDENTI (EP=RS-PR+R)			
		PREVISIONI DEFINITIVE DI COMPETENZA (CP)		PAGAMENTI IN C/COMPETENZA (PC)		IMPEGNI (I)		ECONOMIE DI COMPETENZA (ECP= CP-I-FPV)		RESIDUI PASSIVI DA ESERCIZIO DI COMPETENZA (EC= I-PC)	
		PREVISIONI DEFINITIVE DI CASSA (CS)		TOTALE PAGAMENTI (TP=PR+PC)		FONDO PLURIENNALE VINCOLATO (FPV)				TOTALE RESIDUI PASSIVI DA RIPORTARE (TR=EP+EC)	
Titolo 2 Spese in conto capitale	RS	0,00	PR	0,00	R	0,00	EP	0,00			
	CP	0,00	PC	0,00	I	0,00	ECP	0,00	EC	0,00	
	CS	0,00	TP	0,00	FPV	0,00	TR	0,00			
Titolo 3 Spese per incremento attività finanziarie	RS	0,00	PR	0,00	R	0,00	EP	0,00			
	CP	0,00	PC	0,00	I	0,00	ECP	0,00	EC	0,00	
	CS	0,00	TP	0,00	FPV	0,00	TR	0,00			
Totale Programma 03 Politica regionale unitaria per l'assetto del territorio e l'edilizia abitativa (solo per le Regioni)	RS	1.764,89	PR	656,00	R	0,00	EP	1.108,89			
	CP	896.677,59	PC	364.657,52	I	399.170,16	ECP	472.459,13	EC	34.512,64	
	CS	873.394,18	TP	365.313,52	FPV	25.048,30	TR	35.621,53			
TOTALE MISSIONE 08 Assetto del territorio ed edilizia abitativa	RS	47.723.956,29	PR	29.975.363,94	R	0,00	EP	17.748.592,35			
	CP	94.222.678,11	PC	15.895.525,25	I	49.687.078,23	ECP	7.590.687,79	EC	33.791.552,98	
	CS	105.001.722,31	TP	45.870.889,19	FPV	36.944.912,09	TR	51.540.145,33			

CONTO DEL BILANCIO - GESTIONE DELLE SPESE

MISSIONE, PROGRAMMA, TITOLO	DENOMINAZIONE	RESIDUI PASSIVI AL 1/1/ 2017 (RS)		PAGAMENTI IN C/RESIDUI (PR)		RIACCERTAMENTO RESIDUI (R)		RESIDUI PASSIVI DA ESERCIZI PRECEDENTI (EP=RS-PR+R)			
		PREVISIONI DEFINITIVE DI COMPETENZA (CP)		PAGAMENTI IN C/COMPETENZA (PC)		IMPEGNI (I)		ECONOMIE DI COMPETENZA (ECP= CP-I-FPV)		RESIDUI PASSIVI DA ESERCIZIO DI COMPETENZA (EC= I-PC)	
		PREVISIONI DEFINITIVE DI CASSA (CS)		TOTALE PAGAMENTI (TP=PR+PC)		FONDO PLURIENNALE VINCOLATO (FPV)				TOTALE RESIDUI PASSIVI DA RIPORTARE (TR=EP+EC)	
<i>MISSIONE 09 Sviluppo sostenibile e tutela del territorio e dell'ambiente</i>											
Programma 01 Difesa del suolo											
		RS	122.924,14	PR	102.136,70	R	-867,54		EP	19.919,90	
Titolo 1	Spese correnti	CP	16.553.968,86	PC	12.823.882,08	I	13.802.805,23	ECP	860.668,73	EC	978.923,15
		CS	14.786.398,10	TP	12.926.018,78	FPV	1.890.494,90		TR	998.843,05	
		RS	17.905.036,22	PR	4.548.460,45	R	-188.213,11		EP	13.168.362,66	
Titolo 2	Spese in conto capitale	CP	26.755.487,29	PC	686.252,78	I	13.227.149,73	ECP	7.660.127,36	EC	12.540.896,95
		CS	38.792.313,31	TP	5.234.713,23	FPV	5.868.210,20		TR	25.709.259,61	
		RS	0,00	PR	0,00	R	0,00		EP	0,00	
Titolo 3	Spese per incremento attività finanziarie	CP	0,00	PC	0,00	I	0,00	ECP	0,00	EC	0,00
		CS	0,00	TP	0,00	FPV	0,00		TR	0,00	
Totale Programma 01 Difesa del suolo		RS	18.027.960,36	PR	4.650.597,15	R	-189.080,65		EP	13.188.282,56	
		CP	43.309.456,15	PC	13.510.134,86	I	27.029.954,96	ECP	8.520.796,09	EC	13.519.820,10
		CS	53.578.711,41	TP	18.160.732,01	FPV	7.758.705,10		TR	26.708.102,66	
Programma 02 Tutela, valorizzazione e recupero ambientale											
		RS	126.148,59	PR	55.863,85	R	0,00		EP	70.284,74	
Titolo 1	Spese correnti	CP	1.335.315,96	PC	804.129,82	I	976.337,44	ECP	241.128,32	EC	172.207,62
		CS	1.343.614,35	TP	859.993,67	FPV	117.850,20		TR	242.492,36	
		RS	10.441.373,63	PR	5.867.483,47	R	-781.960,92		EP	3.791.929,24	
Titolo 2	Spese in conto capitale	CP	32.158.382,63	PC	2.827.542,53	I	5.297.218,22	ECP	200.000,00	EC	2.469.675,69
		CS	15.938.591,85	TP	8.695.026,00	FPV	26.661.164,41		TR	6.261.604,93	
		RS	0,00	PR	0,00	R	0,00		EP	0,00	
Titolo 3	Spese per incremento attività finanziarie	CP	0,00	PC	0,00	I	0,00	ECP	0,00	EC	0,00
		CS	0,00	TP	0,00	FPV	0,00		TR	0,00	
Totale Programma 02 Tutela, valorizzazione e recupero ambientale		RS	10.567.522,22	PR	5.923.347,32	R	-781.960,92		EP	3.862.213,98	
		CP	33.493.698,59	PC	3.631.672,35	I	6.273.555,66	ECP	441.128,32	EC	2.641.883,31
		CS	17.282.206,20	TP	9.555.019,67	FPV	26.779.014,61		TR	6.504.097,29	
Programma 03 Rifiuti											
		RS	863,37	PR	828,34	R	-35,03		EP	0,00	
Titolo 1	Spese correnti	CP	2.153.061,94	PC	911.581,30	I	1.377.861,75	ECP	50.427,32	EC	466.280,45
		CS	1.429.152,44	TP	912.409,64	FPV	724.772,87		TR	466.280,45	

CONTO DEL BILANCIO - GESTIONE DELLE SPESE

MISSIONE, PROGRAMMA, TITOLO	DENOMINAZIONE	RESIDUI PASSIVI AL 1/1/ 2017 (RS)		PAGAMENTI IN C/RESIDUI (PR)		RIACCERTAMENTO RESIDUI (R)		RESIDUI PASSIVI DA ESERCIZI PRECEDENTI (EP=RS-PR+R)			
		PREVISIONI DEFINITIVE DI COMPETENZA (CP)		PAGAMENTI IN C/COMPETENZA (PC)		IMPEGNI (I)		ECONOMIE DI COMPETENZA (ECP= CP-I-FPV)		RESIDUI PASSIVI DA ESERCIZIO DI COMPETENZA (EC= I-PC)	
		PREVISIONI DEFINITIVE DI CASSA (CS)		TOTALE PAGAMENTI (TP=PR+PC)		FONDO PLURIENNALE VINCOLATO (FPV)				TOTALE RESIDUI PASSIVI DA RIPORTARE (TR=EP+EC)	
Titolo 2 Spese in conto capitale	RS	2.708.045,13	PR	668.045,13	R	0,00		EP	2.040.000,00		
	CP	6.011.202,98	PC	25.000,00	I	1.199.725,15	ECP	454.339,16	EC	1.174.725,15	
	CS	4.362.109,44	TP	693.045,13	FPV	4.357.138,67		TR	3.214.725,15		
Titolo 3 Spese per incremento attività finanziarie	RS	0,00	PR	0,00	R	0,00		EP	0,00		
	CP	0,00	PC	0,00	I	0,00	ECP	0,00	EC	0,00	
	CS	0,00	TP	0,00	FPV	0,00		TR	0,00		
Totale Programma 03 Rifiuti	RS	2.708.908,50	PR	668.873,47	R	-35,03		EP	2.040.000,00		
	CP	8.164.264,92	PC	936.581,30	I	2.577.586,90	ECP	504.766,48	EC	1.641.005,60	
	CS	5.791.261,88	TP	1.605.454,77	FPV	5.081.911,54		TR	3.681.005,60		
Programma 04 Servizio idrico integrato											
Titolo 1 Spese correnti	RS	0,00	PR	0,00	R	0,00		EP	0,00		
	CP	0,00	PC	0,00	I	0,00	ECP	0,00	EC	0,00	
	CS	0,00	TP	0,00	FPV	0,00		TR	0,00		
Titolo 2 Spese in conto capitale	RS	10.115.084,53	PR	6.227.867,22	R	0,00		EP	3.887.217,31		
	CP	12.584.743,37	PC	1.660.754,10	I	3.545.559,91	ECP	3.849.051,42	EC	1.884.805,81	
	CS	17.509.695,86	TP	7.888.621,32	FPV	5.190.132,04		TR	5.772.023,12		
Titolo 3 Spese per incremento attività finanziarie	RS	0,00	PR	0,00	R	0,00		EP	0,00		
	CP	0,00	PC	0,00	I	0,00	ECP	0,00	EC	0,00	
	CS	0,00	TP	0,00	FPV	0,00		TR	0,00		
Totale Programma 04 Servizio idrico integrato	RS	10.115.084,53	PR	6.227.867,22	R	0,00		EP	3.887.217,31		
	CP	12.584.743,37	PC	1.660.754,10	I	3.545.559,91	ECP	3.849.051,42	EC	1.884.805,81	
	CS	17.509.695,86	TP	7.888.621,32	FPV	5.190.132,04		TR	5.772.023,12		
Programma 05 Aree protette, parchi naturali, protezione naturalistica e forestazione											
Titolo 1 Spese correnti	RS	4.481.154,18	PR	3.424.450,18	R	-58.444,49		EP	998.259,51		
	CP	45.804.739,90	PC	35.799.824,87	I	42.520.746,78	ECP	2.680.627,12	EC	6.720.921,91	
	CS	49.682.528,08	TP	39.224.275,05	FPV	603.366,00		TR	7.719.181,42		
Titolo 2 Spese in conto capitale	RS	2.689.624,31	PR	1.662.166,76	R	0,00		EP	1.027.457,55		
	CP	1.588.586,38	PC	370.951,94	I	697.240,58	ECP	380.625,74	EC	326.288,64	
	CS	3.767.490,63	TP	2.033.118,70	FPV	510.720,06		TR	1.353.746,19		
Titolo 3 Spese per incremento attività finanziarie	RS	0,00	PR	0,00	R	0,00		EP	0,00		
	CP	0,00	PC	0,00	I	0,00	ECP	0,00	EC	0,00	
	CS	0,00	TP	0,00	FPV	0,00		TR	0,00		

CONTO DEL BILANCIO - GESTIONE DELLE SPESE

MISSIONE, PROGRAMMA, TITOLO	DENOMINAZIONE	RESIDUI PASSIVI AL 1/1/ 2017 (RS)		PAGAMENTI IN C/RESIDUI (PR)		RIACCERTAMENTO RESIDUI (R)		RESIDUI PASSIVI DA ESERCIZI PRECEDENTI (EP=RS-PR+R)			
		PREVISIONI DEFINITIVE DI COMPETENZA (CP)		PAGAMENTI IN C/COMPETENZA (PC)		IMPEGNI (I)		ECONOMIE DI COMPETENZA (ECP= CP-I-FPV)		RESIDUI PASSIVI DA ESERCIZIO DI COMPETENZA (EC= I-PC)	
		PREVISIONI DEFINITIVE DI CASSA (CS)		TOTALE PAGAMENTI (TP=PR+PC)		FONDO PLURIENNALE VINCOLATO (FPV)				TOTALE RESIDUI PASSIVI DA RIPORTARE (TR=EP+EC)	
Totale Programma 05 Aree protette, parchi naturali, protezione naturalistica e forestazione		RS	7.170.778,49	PR	5.086.616,94	R	-58.444,49		EP	2.025.717,06	
		CP	47.393.326,28	PC	36.170.776,81	I	43.217.987,36	ECP	3.061.252,86	EC	7.047.210,55
		CS	53.450.018,71	TP	41.257.393,75	FPV	1.114.086,06		TR	9.072.927,61	
Programma 06 Tutela e valorizzazione delle risorse idriche											
Titolo 1 Spese correnti		RS	138.038,38	PR	138.000,00	R	-38,38		EP	0,00	
		CP	1.644.311,09	PC	1.161.042,85	I	1.272.850,63	ECP	148.807,62	EC	111.807,78
		CS	1.559.696,63	TP	1.299.042,85	FPV	222.652,84		TR	111.807,78	
Titolo 2 Spese in conto capitale		RS	690.247,55	PR	588.836,09	R	0,00		EP	101.411,46	
		CP	205.605,70	PC	78.605,70	I	205.605,70	ECP	0,00	EC	127.000,00
		CS	895.853,25	TP	667.441,79	FPV	0,00		TR	228.411,46	
Titolo 3 Spese per incremento attività finanziarie		RS	0,00	PR	0,00	R	0,00		EP	0,00	
		CP	0,00	PC	0,00	I	0,00	ECP	0,00	EC	0,00
		CS	0,00	TP	0,00	FPV	0,00		TR	0,00	
Totale Programma 06 Tutela e valorizzazione delle risorse idriche		RS	828.285,93	PR	726.836,09	R	-38,38		EP	101.411,46	
		CP	1.849.916,79	PC	1.239.648,55	I	1.478.456,33	ECP	148.807,62	EC	238.807,78
		CS	2.455.549,88	TP	1.966.484,64	FPV	222.652,84		TR	340.219,24	
Programma 07 Sviluppo sostenibile territorio montano piccoli Comuni											
Titolo 1 Spese correnti		RS	6.307.232,50	PR	5.600.004,85	R	0,00		EP	707.227,65	
		CP	17.789.708,21	PC	13.932.498,73	I	15.139.728,81	ECP	2.426.995,48	EC	1.207.230,08
		CS	23.873.956,79	TP	19.532.503,58	FPV	222.983,92		TR	1.914.457,73	
Titolo 2 Spese in conto capitale		RS	3.899.677,12	PR	442.532,02	R	0,00		EP	3.457.145,10	
		CP	0,00	PC	0,00	I	0,00	ECP	0,00	EC	0,00
		CS	3.899.677,12	TP	442.532,02	FPV	0,00		TR	3.457.145,10	
Titolo 3 Spese per incremento attività finanziarie		RS	0,00	PR	0,00	R	0,00		EP	0,00	
		CP	0,00	PC	0,00	I	0,00	ECP	0,00	EC	0,00
		CS	0,00	TP	0,00	FPV	0,00		TR	0,00	
Totale Programma 07 Sviluppo sostenibile territorio montano piccoli Comuni		RS	10.206.909,62	PR	6.042.536,87	R	0,00		EP	4.164.372,75	
		CP	17.789.708,21	PC	13.932.498,73	I	15.139.728,81	ECP	2.426.995,48	EC	1.207.230,08
		CS	27.773.633,91	TP	19.975.035,60	FPV	222.983,92		TR	5.371.602,83	
Programma 08 Qualità dell'aria e riduzione dell'inquinamento											

CONTO DEL BILANCIO - GESTIONE DELLE SPESE

MISSIONE, PROGRAMMA, TITOLO	DENOMINAZIONE	RESIDUI PASSIVI AL 1/1/ 2017 (RS)		PAGAMENTI IN C/RESIDUI (PR)		RIACCERTAMENTO RESIDUI (R)		RESIDUI PASSIVI DA ESERCIZI PRECEDENTI (EP=RS-PR+R)			
		PREVISIONI DEFINITIVE DI COMPETENZA (CP)		PAGAMENTI IN C/COMPETENZA (PC)		IMPEGNI (I)		ECONOMIE DI COMPETENZA (ECP= CP-I-FPV)		RESIDUI PASSIVI DA ESERCIZIO DI COMPETENZA (EC= I-PC)	
		PREVISIONI DEFINITIVE DI CASSA (CS)		TOTALE PAGAMENTI (TP=PR+PC)		FONDO PLURIENNALE VINCOLATO (FPV)				TOTALE RESIDUI PASSIVI DA RIPORTARE (TR=EP+EC)	
Titolo 1	Spese correnti	RS	22.000,00	PR	22.000,00	R	0,00		EP	0,00	
		CP	1.181.364,62	PC	608.160,59	I	805.400,38	ECP	122.760,50	EC	197.239,79
		CS	950.160,88	TP	630.160,59	FPV	253.203,74		TR	197.239,79	
Titolo 2	Spese in conto capitale	RS	15.669.652,37	PR	4.861.500,00	R	0,00		EP	10.808.152,37	
		CP	515.000,00	PC	0,00	I	515.000,00	ECP	0,00	EC	515.000,00
		CS	16.184.652,37	TP	4.861.500,00	FPV	0,00		TR	11.323.152,37	
Titolo 3	Spese per incremento attività finanziarie	RS	0,00	PR	0,00	R	0,00		EP	0,00	
		CP	0,00	PC	0,00	I	0,00	ECP	0,00	EC	0,00
		CS	0,00	TP	0,00	FPV	0,00		TR	0,00	
Totale Programma 08 Qualità dell'aria e riduzione dell'inquinamento		RS	15.691.652,37	PR	4.883.500,00	R	0,00		EP	10.808.152,37	
		CP	1.696.364,62	PC	608.160,59	I	1.320.400,38	ECP	122.760,50	EC	712.239,79
		CS	17.134.813,25	TP	5.491.660,59	FPV	253.203,74		TR	11.520.392,16	
Programma 09 Politica regionale unitaria per lo sviluppo sostenibile e la tutela del territorio e dell'ambiente (solo per le Regioni)											
Titolo 1	Spese correnti	RS	9.530.857,66	PR	5.910.755,72	R	-101,94		EP	3.620.000,00	
		CP	15.899.834,77	PC	1.493.293,65	I	15.606.419,16	ECP	81.798,67	EC	14.113.125,51
		CS	25.219.075,49	TP	7.404.049,37	FPV	211.616,94		TR	17.733.125,51	
Titolo 2	Spese in conto capitale	RS	1.921.981,67	PR	485.099,29	R	-376.531,65		EP	1.060.350,73	
		CP	340.000,00	PC	0,00	I	302.600,00	ECP	37.400,00	EC	302.600,00
		CS	2.261.981,67	TP	485.099,29	FPV	0,00		TR	1.362.950,73	
Titolo 3	Spese per incremento attività finanziarie	RS	0,00	PR	0,00	R	0,00		EP	0,00	
		CP	0,00	PC	0,00	I	0,00	ECP	0,00	EC	0,00
		CS	0,00	TP	0,00	FPV	0,00		TR	0,00	
Totale Programma 09 Politica regionale unitaria per lo sviluppo sostenibile e la tutela del territorio e dell'ambiente (solo per le Regioni)		RS	11.452.839,33	PR	6.395.855,01	R	-376.633,59		EP	4.680.350,73	
		CP	16.239.834,77	PC	1.493.293,65	I	15.909.019,16	ECP	119.198,67	EC	14.415.725,51
		CS	27.481.057,16	TP	7.889.148,66	FPV	211.616,94		TR	19.096.076,24	
TOTALE MISSIONE 09 Sviluppo sostenibile e tutela del territorio e dell'ambiente		RS	86.769.941,35	PR	40.606.030,07	R	-1.406.193,06		EP	44.757.718,22	
		CP	182.521.313,70	PC	73.183.520,94	I	116.492.249,47	ECP	19.194.757,44	EC	43.308.728,53
		CS	222.456.948,26	TP	113.789.551,01	FPV	46.834.306,79		TR	88.066.446,75	

CONTO DEL BILANCIO - GESTIONE DELLE SPESE

MISSIONE, PROGRAMMA, TITOLO	DENOMINAZIONE	RESIDUI PASSIVI AL 1/1/ 2017 (RS)		PAGAMENTI IN C/RESIDUI (PR)		RIACCERTAMENTO RESIDUI (R)		RESIDUI PASSIVI DA ESERCIZI PRECEDENTI (EP=RS-PR+R)			
		PREVISIONI DEFINITIVE DI COMPETENZA (CP)		PAGAMENTI IN C/COMPETENZA (PC)		IMPEGNI (I)		ECONOMIE DI COMPETENZA (ECP= CP-I-FPV)		RESIDUI PASSIVI DA ESERCIZIO DI COMPETENZA (EC= I-PC)	
		PREVISIONI DEFINITIVE DI CASSA (CS)		TOTALE PAGAMENTI (TP=PR+PC)		FONDO PLURIENNALE VINCOLATO (FPV)				TOTALE RESIDUI PASSIVI DA RIPORTARE (TR=EP+EC)	
MISSIONE 10 Trasporti e diritto alla mobilità											
Programma 01 Trasporto ferroviario											
		RS	32.720.939,99	PR	32.471.440,24	R	-249.499,65		EP	0,10	
Titolo 1	Spese correnti	CP	276.231.401,70	PC	207.162.968,57	I	275.734.179,50	ECP	317.421,14	EC	68.571.210,93
		CS	288.158.682,51	TP	239.634.408,81	FPV	179.801,06		TR	68.571.211,03	
		RS	85.547.767,67	PR	18.172.655,06	R	-38.985.850,26		EP	28.389.262,35	
Titolo 2	Spese in conto capitale	CP	110.235.317,59	PC	330.204,28	I	29.914.718,20	ECP	74.564.380,79	EC	29.584.513,92
		CS	190.026.866,66	TP	18.502.859,34	FPV	5.756.218,60		TR	57.973.776,27	
		RS	0,00	PR	0,00	R	0,00		EP	0,00	
Titolo 3	Spese per incremento attività finanziarie	CP	0,00	PC	0,00	I	0,00	ECP	0,00	EC	0,00
		CS	0,00	TP	0,00	FPV	0,00		TR	0,00	
		RS	0,00	PR	0,00	R	0,00		EP	0,00	
Titolo 4	Rimborso Prestiti	CP	0,00	PC	0,00	I	0,00	ECP	0,00	EC	0,00
		CS	0,00	TP	0,00	FPV	0,00		TR	0,00	
Totale Programma 01 Trasporto ferroviario		RS	118.268.707,66	PR	50.644.095,30	R	-39.235.349,91		EP	28.389.262,45	
		CP	386.466.719,29	PC	207.493.172,85	I	305.648.897,70	ECP	74.881.801,93	EC	98.155.724,85
		CS	478.185.549,17	TP	258.137.268,15	FPV	5.936.019,66		TR	126.544.987,30	
Programma 02 Trasporto pubblico locale											
		RS	47.170.037,35	PR	45.177.973,92	R	-12.174,01		EP	1.979.889,42	
Titolo 1	Spese correnti	CP	358.122.329,63	PC	221.962.796,75	I	357.830.327,90	ECP	88.956,96	EC	135.867.531,15
		CS	385.089.322,21	TP	267.140.770,67	FPV	203.044,77		TR	137.847.420,57	
		RS	15.667.304,58	PR	2.695.016,34	R	0,00		EP	12.972.288,24	
Titolo 2	Spese in conto capitale	CP	5.552.417,12	PC	0,00	I	5.392.417,12	ECP	0,00	EC	5.392.417,12
		CS	21.059.721,70	TP	2.695.016,34	FPV	160.000,00		TR	18.364.705,36	
		RS	0,00	PR	0,00	R	0,00		EP	0,00	
Titolo 3	Spese per incremento attività finanziarie	CP	0,00	PC	0,00	I	0,00	ECP	0,00	EC	0,00
		CS	0,00	TP	0,00	FPV	0,00		TR	0,00	
		RS	11.370.620,60	PR	11.370.620,60	R	0,00		EP	0,00	
Titolo 4	Rimborso Prestiti	CP	10.797.260,14	PC	5.990.541,96	I	10.797.250,20	ECP	9,94	EC	4.806.708,24
		CS	22.167.880,74	TP	17.361.162,56	FPV	0,00		TR	4.806.708,24	
Totale Programma 02 Trasporto pubblico locale		RS	74.207.962,53	PR	59.243.610,86	R	-12.174,01		EP	14.952.177,66	
		CP	374.472.006,89	PC	227.953.338,71	I	374.019.995,22	ECP	88.966,90	EC	146.066.656,51

CONTO DEL BILANCIO - GESTIONE DELLE SPESE

MISSIONE, PROGRAMMA, TITOLO	DENOMINAZIONE	RESIDUI PASSIVI AL 1/1/ 2017 (RS)		PAGAMENTI IN C/RESIDUI (PR)		RIACCERTAMENTO RESIDUI (R)		RESIDUI PASSIVI DA ESERCIZI PRECEDENTI (EP=RS-PR+R)			
		PREVISIONI DEFINITIVE DI COMPETENZA (CP)		PAGAMENTI IN C/COMPETENZA (PC)		IMPEGNI (I)		ECONOMIE DI COMPETENZA (ECP= CP-I-FPV)		RESIDUI PASSIVI DA ESERCIZIO DI COMPETENZA (EC= I-PC)	
		PREVISIONI DEFINITIVE DI CASSA (CS)		TOTALE PAGAMENTI (TP=PR+PC)		FONDO PLURIENNALE VINCOLATO (FPV)				TOTALE RESIDUI PASSIVI DA RIPORTARE (TR=EP+EC)	
		CS	428.316.924,65	TP	287.196.949,57	FPV	363.044,77			TR	161.018.834,17
Programma 03 Trasporto per vie d'acqua											
		RS	140.214,09	PR	0,00	R	0,00			EP	140.214,09
Titolo 1	Spese correnti	CP	339.484,94	PC	0,00	I	0,00	ECP	339.484,94	EC	0,00
		CS	479.699,03	TP	0,00	FPV	0,00			TR	140.214,09
		RS	5.500.000,00	PR	0,00	R	0,00			EP	5.500.000,00
Titolo 2	Spese in conto capitale	CP	1.500.000,00	PC	0,00	I	1.500.000,00	ECP	0,00	EC	1.500.000,00
		CS	7.000.000,00	TP	0,00	FPV	0,00			TR	7.000.000,00
		RS	0,00	PR	0,00	R	0,00			EP	0,00
Titolo 3	Spese per incremento attività finanziarie	CP	0,00	PC	0,00	I	0,00	ECP	0,00	EC	0,00
		CS	0,00	TP	0,00	FPV	0,00			TR	0,00
		RS	0,00	PR	0,00	R	0,00			EP	0,00
Titolo 4	Rimborso Prestiti	CP	0,00	PC	0,00	I	0,00	ECP	0,00	EC	0,00
		CS	0,00	TP	0,00	FPV	0,00			TR	0,00
		RS	5.640.214,09	PR	0,00	R	0,00			EP	5.640.214,09
Totale Programma 03	Trasporto per vie d'acqua	CP	1.839.484,94	PC	0,00	I	1.500.000,00	ECP	339.484,94	EC	1.500.000,00
		CS	7.479.699,03	TP	0,00	FPV	0,00			TR	7.140.214,09
Programma 04 Altre modalità di trasporto											
		RS	0,00	PR	0,00	R	0,00			EP	0,00
Titolo 1	Spese correnti	CP	0,00	PC	0,00	I	0,00	ECP	0,00	EC	0,00
		CS	0,00	TP	0,00	FPV	0,00			TR	0,00
		RS	0,00	PR	0,00	R	0,00			EP	0,00
Titolo 2	Spese in conto capitale	CP	0,00	PC	0,00	I	0,00	ECP	0,00	EC	0,00
		CS	0,00	TP	0,00	FPV	0,00			TR	0,00
		RS	0,00	PR	0,00	R	0,00			EP	0,00
Titolo 3	Spese per incremento attività finanziarie	CP	0,00	PC	0,00	I	0,00	ECP	0,00	EC	0,00
		CS	0,00	TP	0,00	FPV	0,00			TR	0,00
		RS	0,00	PR	0,00	R	0,00			EP	0,00
Titolo 4	Rimborso Prestiti	CP	0,00	PC	0,00	I	0,00	ECP	0,00	EC	0,00
		CS	0,00	TP	0,00	FPV	0,00			TR	0,00
		RS	0,00	PR	0,00	R	0,00			EP	0,00
Totale Programma 04	Altre modalità di trasporto	CP	0,00	PC	0,00	I	0,00	ECP	0,00	EC	0,00

CONTO DEL BILANCIO - GESTIONE DELLE SPESE

MISSIONE, PROGRAMMA, TITOLO	DENOMINAZIONE	RESIDUI PASSIVI AL 1/1/ 2017 (RS)		PAGAMENTI IN C/RESIDUI (PR)		RIACCERTAMENTO RESIDUI (R)		RESIDUI PASSIVI DA ESERCIZI PRECEDENTI (EP=RS-PR+R)			
		PREVISIONI DEFINITIVE DI COMPETENZA (CP)		PAGAMENTI IN C/COMPETENZA (PC)		IMPEGNI (I)		ECONOMIE DI COMPETENZA (ECP= CP-I-FPV)		RESIDUI PASSIVI DA ESERCIZIO DI COMPETENZA (EC= I-PC)	
		PREVISIONI DEFINITIVE DI CASSA (CS)		TOTALE PAGAMENTI (TP=PR+PC)		FONDO PLURIENNALE VINCOLATO (FPV)				TOTALE RESIDUI PASSIVI DA RIPORTARE (TR=EP+EC)	
		CS	0,00	TP	0,00	FPV	0,00			TR	0,00
Programma 05 Viabilità e infrastrutture stradali											
		RS	125.947,12	PR	125.947,12	R	0,00			EP	0,00
Titolo 1	Spese correnti	CP	688.887,55	PC	127.746,71	I	377.746,71	ECP	189.112,06	EC	250.000,00
		CS	692.805,89	TP	253.693,83	FPV	122.028,78			TR	250.000,00
		RS	17.612.774,37	PR	8.181.438,17	R	0,00			EP	9.431.336,20
Titolo 2	Spese in conto capitale	CP	47.047.224,17	PC	16.580.536,85	I	35.133.528,62	ECP	2.392.672,62	EC	18.552.991,77
		CS	55.138.975,61	TP	24.761.975,02	FPV	9.521.022,93			TR	27.984.327,97
		RS	0,00	PR	0,00	R	0,00			EP	0,00
Titolo 3	Spese per incremento attività finanziarie	CP	0,00	PC	0,00	I	0,00	ECP	0,00	EC	0,00
		CS	0,00	TP	0,00	FPV	0,00			TR	0,00
		RS	569.927,75	PR	569.927,75	R	0,00			EP	0,00
Titolo 4	Rimborso Prestiti	CP	947.897,51	PC	947.897,51	I	947.897,51	ECP	0,00	EC	0,00
		CS	1.517.825,26	TP	1.517.825,26	FPV	0,00			TR	0,00
		RS	18.308.649,24	PR	8.877.313,04	R	0,00			EP	9.431.336,20
Totale Programma 05 Viabilità e infrastrutture stradali		CP	48.684.009,23	PC	17.656.181,07	I	36.459.172,84	ECP	2.581.784,68	EC	18.802.991,77
		CS	57.349.606,76	TP	26.533.494,11	FPV	9.643.051,71			TR	28.234.327,97
Programma 06 Politica regionale unitaria per i trasporti e il diritto alla mobilità (solo per le Regioni)											
		RS	0,00	PR	0,00	R	0,00			EP	0,00
Titolo 1	Spese correnti	CP	3.389.372,32	PC	2.937.240,58	I	2.969.504,34	ECP	96.877,81	EC	32.263,76
		CS	3.066.382,15	TP	2.937.240,58	FPV	322.990,17			TR	32.263,76
		RS	2.250.235,85	PR	0,00	R	0,00			EP	2.250.235,85
Titolo 2	Spese in conto capitale	CP	4.100.174,15	PC	249.992,64	I	2.300.166,79	ECP	7,36	EC	2.050.174,15
		CS	4.550.410,00	TP	249.992,64	FPV	1.800.000,00			TR	4.300.410,00
		RS	0,00	PR	0,00	R	0,00			EP	0,00
Titolo 3	Spese per incremento attività finanziarie	CP	0,00	PC	0,00	I	0,00	ECP	0,00	EC	0,00
		CS	0,00	TP	0,00	FPV	0,00			TR	0,00
		RS	0,00	PR	0,00	R	0,00			EP	0,00
Titolo 4	Rimborso Prestiti	CP	0,00	PC	0,00	I	0,00	ECP	0,00	EC	0,00
		CS	0,00	TP	0,00	FPV	0,00			TR	0,00
		RS	2.250.235,85	PR	0,00	R	0,00			EP	2.250.235,85
Totale Programma 06 Politica regionale unitaria per i trasporti e il diritto alla mobilità (solo per le Regioni)		CP	7.489.546,47	PC	3.187.233,22	I	5.269.671,13	ECP	96.885,17	EC	2.082.437,91

CONTO DEL BILANCIO - GESTIONE DELLE SPESE

MISSIONE, PROGRAMMA, TITOLO	DENOMINAZIONE	RESIDUI PASSIVI AL 1/1/ 2017 (RS)		PAGAMENTI IN C/RESIDUI (PR)		RIACCERTAMENTO RESIDUI (R)		RESIDUI PASSIVI DA ESERCIZI PRECEDENTI (EP=RS-PR+R)			
		PREVISIONI DEFINITIVE DI COMPETENZA (CP)		PAGAMENTI IN C/COMPETENZA (PC)		IMPEGNI (I)		ECONOMIE DI COMPETENZA (ECP= CP-I-FPV)		RESIDUI PASSIVI DA ESERCIZIO DI COMPETENZA (EC= I-PC)	
		PREVISIONI DEFINITIVE DI CASSA (CS)		TOTALE PAGAMENTI (TP=PR+PC)		FONDO PLURIENNALE VINCOLATO (FPV)				TOTALE RESIDUI PASSIVI DA RIPORTARE (TR=EP+EC)	
		CS	7.616.792,15	TP	3.187.233,22	FPV	2.122.990,17			TR	4.332.673,76
		RS	218.675.769,37	PR	118.765.019,20	R	-39.247.523,92			EP	60.663.226,25
TOTALE MISSIONE 10 Trasporti e diritto alla mobilità		CP	818.951.766,82	PC	456.289.925,85	I	722.897.736,89	ECP	77.988.923,62	EC	266.607.811,04
		CS	978.948.571,76	TP	575.054.945,05	FPV	18.065.106,31			TR	327.271.037,29

CONTO DEL BILANCIO - GESTIONE DELLE SPESE

MISSIONE, PROGRAMMA, TITOLO	DENOMINAZIONE	RESIDUI PASSIVI AL 1/1/ 2017 (RS)		PAGAMENTI IN C/RESIDUI (PR)		RIACCERTAMENTO RESIDUI (R)		RESIDUI PASSIVI DA ESERCIZI PRECEDENTI (EP=RS-PR+R)			
		PREVISIONI DEFINITIVE DI COMPETENZA (CP)		PAGAMENTI IN C/COMPETENZA (PC)		IMPEGNI (I)		ECONOMIE DI COMPETENZA (ECP= CP-I-FPV)		RESIDUI PASSIVI DA ESERCIZIO DI COMPETENZA (EC= I-PC)	
		PREVISIONI DEFINITIVE DI CASSA (CS)		TOTALE PAGAMENTI (TP=PR+PC)		FONDO PLURIENNALE VINCOLATO (FPV)				TOTALE RESIDUI PASSIVI DA RIPORTARE (TR=EP+EC)	
<i>MISSIONE 11 Soccorso civile</i>											
Programma 01 Sistema di protezione civile											
		RS	2.903.609,92	PR	2.052.915,37	R	-415.780,38		EP	434.914,17	
Titolo 1	Spese correnti	CP	12.689.955,54	PC	6.716.180,06	I	10.193.428,14	ECP	1.743.795,95	EC	3.477.248,08
		CS	14.840.834,01	TP	8.769.095,43	FPV	752.731,45		TR	3.912.162,25	
		RS	350.077,31	PR	350.077,31	R	0,00		EP	0,00	
Titolo 2	Spese in conto capitale	CP	140.000,00	PC	0,00	I	98.872,35	ECP	41.127,65	EC	98.872,35
		CS	490.077,31	TP	350.077,31	FPV	0,00		TR	98.872,35	
		RS	0,00	PR	0,00	R	0,00		EP	0,00	
Titolo 3	Spese per incremento attività finanziarie	CP	0,00	PC	0,00	I	0,00	ECP	0,00	EC	0,00
		CS	0,00	TP	0,00	FPV	0,00		TR	0,00	
		RS	0,00	PR	0,00	R	0,00		EP	0,00	
Titolo 4	Rimborso Prestiti	CP	0,00	PC	0,00	I	0,00	ECP	0,00	EC	0,00
		CS	0,00	TP	0,00	FPV	0,00		TR	0,00	
		RS	3.253.687,23	PR	2.402.992,68	R	-415.780,38		EP	434.914,17	
Totale Programma 01 Sistema di protezione civile		CP	12.829.955,54	PC	6.716.180,06	I	10.292.300,49	ECP	1.784.923,60	EC	3.576.120,43
		CS	15.330.911,32	TP	9.119.172,74	FPV	752.731,45		TR	4.011.034,60	
Programma 02 Interventi a seguito di calamità naturali											
		RS	2.406.644,54	PR	2.406.644,53	R	-0,01		EP	0,00	
Titolo 1	Spese correnti	CP	11.883.760,00	PC	4.510.163,15	I	11.840.668,61	ECP	43.091,39	EC	7.330.505,46
		CS	14.290.404,54	TP	6.916.807,68	FPV	0,00		TR	7.330.505,46	
		RS	36.268.016,94	PR	21.050.211,10	R	-126.795,92		EP	15.091.009,92	
Titolo 2	Spese in conto capitale	CP	56.421.766,15	PC	7.607.020,59	I	51.719.361,93	ECP	56.109,87	EC	44.112.341,34
		CS	88.043.488,74	TP	28.657.231,69	FPV	4.646.294,35		TR	59.203.351,26	
		RS	0,00	PR	0,00	R	0,00		EP	0,00	
Titolo 3	Spese per incremento attività finanziarie	CP	0,00	PC	0,00	I	0,00	ECP	0,00	EC	0,00
		CS	0,00	TP	0,00	FPV	0,00		TR	0,00	
		RS	39.895.702,14	PR	39.895.702,14	R	0,00		EP	0,00	
Titolo 4	Rimborso Prestiti	CP	45.512.923,54	PC	45.512.923,54	I	45.512.923,54	ECP	0,00	EC	0,00
		CS	85.408.625,68	TP	85.408.625,68	FPV	0,00		TR	0,00	
		RS	78.570.363,62	PR	63.352.557,77	R	-126.795,93		EP	15.091.009,92	
Totale Programma 02 Interventi a seguito di calamità naturali		CP	113.818.449,69	PC	57.630.107,28	I	109.072.954,08	ECP	99.201,26	EC	51.442.846,80

CONTO DEL BILANCIO - GESTIONE DELLE SPESE

MISSIONE, PROGRAMMA, TITOLO	DENOMINAZIONE	RESIDUI PASSIVI AL 1/1/ 2017 (RS)		PAGAMENTI IN C/RESIDUI (PR)		RIACCERTAMENTO RESIDUI (R)		RESIDUI PASSIVI DA ESERCIZI PRECEDENTI (EP=RS-PR+R)			
		PREVISIONI DEFINITIVE DI COMPETENZA (CP)		PAGAMENTI IN C/COMPETENZA (PC)		IMPEGNI (I)		ECONOMIE DI COMPETENZA (ECP= CP-I-FPV)		RESIDUI PASSIVI DA ESERCIZIO DI COMPETENZA (EC= I-PC)	
		PREVISIONI DEFINITIVE DI CASSA (CS)		TOTALE PAGAMENTI (TP=PR+PC)		FONDO PLURIENNALE VINCOLATO (FPV)				TOTALE RESIDUI PASSIVI DA RIPORTARE (TR=EP+EC)	
		CS	187.742.518,96	TP	120.982.665,05	FPV	4.646.294,35			TR	66.533.856,72
Programma 03 Politica regionale unitaria per il soccorso e la protezione civile (solo per le Regioni)											
Titolo 1 Spese correnti		RS	0,00	PR	0,00	R	0,00	EP	0,00		
		CP	0,00	PC	0,00	I	0,00	ECP	0,00	EC	0,00
		CS	0,00	TP	0,00	FPV	0,00			TR	0,00
Titolo 2 Spese in conto capitale		RS	0,00	PR	0,00	R	0,00	EP	0,00		
		CP	0,00	PC	0,00	I	0,00	ECP	0,00	EC	0,00
		CS	0,00	TP	0,00	FPV	0,00			TR	0,00
Titolo 3 Spese per incremento attività finanziarie		RS	0,00	PR	0,00	R	0,00	EP	0,00		
		CP	0,00	PC	0,00	I	0,00	ECP	0,00	EC	0,00
		CS	0,00	TP	0,00	FPV	0,00			TR	0,00
Titolo 4 Rimborso Prestiti		RS	0,00	PR	0,00	R	0,00	EP	0,00		
		CP	0,00	PC	0,00	I	0,00	ECP	0,00	EC	0,00
		CS	0,00	TP	0,00	FPV	0,00			TR	0,00
Totale Programma 03 Politica regionale unitaria per il soccorso e la protezione civile (solo per le Regioni)		RS	0,00	PR	0,00	R	0,00	EP	0,00		
		CP	0,00	PC	0,00	I	0,00	ECP	0,00	EC	0,00
		CS	0,00	TP	0,00	FPV	0,00			TR	0,00
TOTALE MISSIONE 11 Soccorso civile		RS	81.824.050,85	PR	65.755.550,45	R	-542.576,31	EP	15.525.924,09		
		CP	126.648.405,23	PC	64.346.287,34	I	119.365.254,57	ECP	1.884.124,86	EC	55.018.967,23
		CS	203.073.430,28	TP	130.101.837,79	FPV	5.399.025,80			TR	70.544.891,32

CONTO DEL BILANCIO - GESTIONE DELLE SPESE

MISSIONE, PROGRAMMA, TITOLO	DENOMINAZIONE	RESIDUI PASSIVI AL 1/1/ 2017 (RS)		PAGAMENTI IN C/RESIDUI (PR)		RIACCERTAMENTO RESIDUI (R)		RESIDUI PASSIVI DA ESERCIZI PRECEDENTI (EP=RS-PR+R)			
		PREVISIONI DEFINITIVE DI COMPETENZA (CP)		PAGAMENTI IN C/COMPETENZA (PC)		IMPEGNI (I)		ECONOMIE DI COMPETENZA (ECP= CP-I-FPV)		RESIDUI PASSIVI DA ESERCIZIO DI COMPETENZA (EC= I-PC)	
		PREVISIONI DEFINITIVE DI CASSA (CS)		TOTALE PAGAMENTI (TP=PR+PC)		FONDO PLURIENNALE VINCOLATO (FPV)				TOTALE RESIDUI PASSIVI DA RIPORTARE (TR=EP+EC)	
<i>MISSIONE 12 Diritti sociali, politiche sociali e famiglia</i>											
Programma 01 Interventi per l'infanzia e i minori e per asili nido											
		RS	7.147.450,00	PR	2.218.003,19	R	0,00		EP	4.929.446,81	
Titolo 1	Spese correnti	CP	4.847.050,00	PC	758.000,00	I	2.844.806,47	ECP	2.002.243,53	EC	2.086.806,47
		CS	11.994.500,00	TP	2.976.003,19	FPV	0,00		TR	7.016.253,28	
		RS	822.301,28	PR	231.673,02	R	0,00		EP	590.628,26	
Titolo 2	Spese in conto capitale	CP	793.944,85	PC	0,00	I	739.686,06	ECP	54.258,79	EC	739.686,06
		CS	1.616.246,13	TP	231.673,02	FPV	0,00		TR	1.330.314,32	
		RS	0,00	PR	0,00	R	0,00		EP	0,00	
Titolo 3	Spese per incremento attività finanziarie	CP	0,00	PC	0,00	I	0,00	ECP	0,00	EC	0,00
		CS	0,00	TP	0,00	FPV	0,00		TR	0,00	
Totale Programma 01 Interventi per l'infanzia e i minori e per asili nido		RS	7.969.751,28	PR	2.449.676,21	R	0,00		EP	5.520.075,07	
		CP	5.640.994,85	PC	758.000,00	I	3.584.492,53	ECP	2.056.502,32	EC	2.826.492,53
		CS	13.610.746,13	TP	3.207.676,21	FPV	0,00		TR	8.346.567,60	
Programma 02 Interventi per la disabilità											
		RS	16.087.660,84	PR	6.557.250,73	R	0,00		EP	9.530.410,11	
Titolo 1	Spese correnti	CP	33.436.905,71	PC	5.425.220,33	I	28.075.416,57	ECP	5.176.269,68	EC	22.650.196,24
		CS	49.339.347,09	TP	11.982.471,06	FPV	185.219,46		TR	32.180.606,35	
		RS	0,00	PR	0,00	R	0,00		EP	0,00	
Titolo 2	Spese in conto capitale	CP	2.730.000,00	PC	0,00	I	0,00	ECP	0,00	EC	0,00
		CS	0,00	TP	0,00	FPV	2.730.000,00		TR	0,00	
		RS	0,00	PR	0,00	R	0,00		EP	0,00	
Titolo 3	Spese per incremento attività finanziarie	CP	0,00	PC	0,00	I	0,00	ECP	0,00	EC	0,00
		CS	0,00	TP	0,00	FPV	0,00		TR	0,00	
Totale Programma 02 Interventi per la disabilità		RS	16.087.660,84	PR	6.557.250,73	R	0,00		EP	9.530.410,11	
		CP	36.166.905,71	PC	5.425.220,33	I	28.075.416,57	ECP	5.176.269,68	EC	22.650.196,24
		CS	49.339.347,09	TP	11.982.471,06	FPV	2.915.219,46		TR	32.180.606,35	
Programma 03 Interventi per gli anziani											
		RS	82.809.476,11	PR	59.328.302,33	R	0,00		EP	23.481.173,78	
Titolo 1	Spese correnti	CP	50.537.720,00	PC	0,00	I	47.065.120,00	ECP	3.472.600,00	EC	47.065.120,00
		CS	133.347.196,11	TP	59.328.302,33	FPV	0,00		TR	70.546.293,78	

CONTO DEL BILANCIO - GESTIONE DELLE SPESE

MISSIONE, PROGRAMMA, TITOLO	DENOMINAZIONE	RESIDUI PASSIVI AL 1/1/ 2017 (RS)		PAGAMENTI IN C/RESIDUI (PR)		RIACCERTAMENTO RESIDUI (R)		RESIDUI PASSIVI DA ESERCIZI PRECEDENTI (EP=RS-PR+R)			
		PREVISIONI DEFINITIVE DI COMPETENZA (CP)		PAGAMENTI IN C/COMPETENZA (PC)		IMPEGNI (I)		ECONOMIE DI COMPETENZA (ECP= CP-I-FPV)		RESIDUI PASSIVI DA ESERCIZIO DI COMPETENZA (EC= I-PC)	
		PREVISIONI DEFINITIVE DI CASSA (CS)		TOTALE PAGAMENTI (TP=PR+PC)		FONDO PLURIENNALE VINCOLATO (FPV)				TOTALE RESIDUI PASSIVI DA RIPORTARE (TR=EP+EC)	
Titolo 2	Spese in conto capitale	RS	154.937,07	PR	0,00	R	0,00		EP	154.937,07	
		CP	4.777.338,41	PC	4.684.469,13	I	4.777.338,41	ECP	0,00	EC	92.869,28
		CS	4.932.275,48	TP	4.684.469,13	FPV	0,00		TR	247.806,35	
Titolo 3	Spese per incremento attività finanziarie	RS	0,00	PR	0,00	R	0,00		EP	0,00	
		CP	0,00	PC	0,00	I	0,00	ECP	0,00	EC	0,00
		CS	0,00	TP	0,00	FPV	0,00		TR	0,00	
Totale Programma 03 Interventi per gli anziani		RS	82.964.413,18	PR	59.328.302,33	R	0,00		EP	23.636.110,85	
		CP	55.315.058,41	PC	4.684.469,13	I	51.842.458,41	ECP	3.472.600,00	EC	47.157.989,28
		CS	138.279.471,59	TP	64.012.771,46	FPV	0,00		TR	70.794.100,13	
Programma 04 Interventi per i soggetti a rischio di esclusione sociale											
Titolo 1	Spese correnti	RS	158.589.853,19	PR	59.319.222,80	R	-30,00		EP	99.270.600,39	
		CP	43.813.587,91	PC	508.027,03	I	42.758.481,87	ECP	70.960,06	EC	42.250.454,84
		CS	201.419.295,12	TP	59.827.249,83	FPV	984.145,98		TR	141.521.055,23	
Titolo 2	Spese in conto capitale	RS	0,00	PR	0,00	R	0,00		EP	0,00	
		CP	217.578,27	PC	17.578,27	I	86.328,26	ECP	100.000,00	EC	68.749,99
		CS	186.328,26	TP	17.578,27	FPV	31.250,01		TR	68.749,99	
Titolo 3	Spese per incremento attività finanziarie	RS	0,00	PR	0,00	R	0,00		EP	0,00	
		CP	0,00	PC	0,00	I	0,00	ECP	0,00	EC	0,00
		CS	0,00	TP	0,00	FPV	0,00		TR	0,00	
Totale Programma 04 Interventi per i soggetti a rischio di esclusione sociale		RS	158.589.853,19	PR	59.319.222,80	R	-30,00		EP	99.270.600,39	
		CP	44.031.166,18	PC	525.605,30	I	42.844.810,13	ECP	170.960,06	EC	42.319.204,83
		CS	201.605.623,38	TP	59.844.828,10	FPV	1.015.395,99		TR	141.589.805,22	
Programma 05 Interventi per le famiglie											
Titolo 1	Spese correnti	RS	1.775.665,31	PR	1.012.229,14	R	0,00		EP	763.436,17	
		CP	1.749.310,09	PC	0,00	I	1.319.468,28	ECP	63.000,00	EC	1.319.468,28
		CS	3.158.133,59	TP	1.012.229,14	FPV	366.841,81		TR	2.082.904,45	
Titolo 2	Spese in conto capitale	RS	0,00	PR	0,00	R	0,00		EP	0,00	
		CP	0,00	PC	0,00	I	0,00	ECP	0,00	EC	0,00
		CS	0,00	TP	0,00	FPV	0,00		TR	0,00	
Titolo 3	Spese per incremento attività finanziarie	RS	0,00	PR	0,00	R	0,00		EP	0,00	
		CP	0,00	PC	0,00	I	0,00	ECP	0,00	EC	0,00
		CS	0,00	TP	0,00	FPV	0,00		TR	0,00	

CONTO DEL BILANCIO - GESTIONE DELLE SPESE

MISSIONE, PROGRAMMA, TITOLO	DENOMINAZIONE	RESIDUI PASSIVI AL 1/1/ 2017 (RS)		PAGAMENTI IN C/RESIDUI (PR)		RIACCERTAMENTO RESIDUI (R)		RESIDUI PASSIVI DA ESERCIZI PRECEDENTI (EP=RS-PR+R)			
		PREVISIONI DEFINITIVE DI COMPETENZA (CP)		PAGAMENTI IN C/COMPETENZA (PC)		IMPEGNI (I)		ECONOMIE DI COMPETENZA (ECP= CP-I-FPV)		RESIDUI PASSIVI DA ESERCIZIO DI COMPETENZA (EC= I-PC)	
		PREVISIONI DEFINITIVE DI CASSA (CS)		TOTALE PAGAMENTI (TP=PR+PC)		FONDO PLURIENNALE VINCOLATO (FPV)				TOTALE RESIDUI PASSIVI DA RIPORTARE (TR=EP+EC)	
Totale Programma 05 Interventi per le famiglie		RS	1.775.665,31	PR	1.012.229,14	R	0,00		EP	763.436,17	
		CP	1.749.310,09	PC	0,00	I	1.319.468,28	ECP	63.000,00	EC	1.319.468,28
		CS	3.158.133,59	TP	1.012.229,14	FPV	366.841,81		TR	2.082.904,45	
Programma 06 Interventi per il diritto alla casa											
Titolo 1 Spese correnti		RS	0,00	PR	0,00	R	0,00		EP	0,00	
		CP	0,00	PC	0,00	I	0,00	ECP	0,00	EC	0,00
		CS	0,00	TP	0,00	FPV	0,00		TR	0,00	
Titolo 2 Spese in conto capitale		RS	0,00	PR	0,00	R	0,00		EP	0,00	
		CP	0,00	PC	0,00	I	0,00	ECP	0,00	EC	0,00
		CS	0,00	TP	0,00	FPV	0,00		TR	0,00	
Titolo 3 Spese per incremento attività finanziarie		RS	0,00	PR	0,00	R	0,00		EP	0,00	
		CP	0,00	PC	0,00	I	0,00	ECP	0,00	EC	0,00
		CS	0,00	TP	0,00	FPV	0,00		TR	0,00	
Totale Programma 06 Interventi per il diritto alla casa		RS	0,00	PR	0,00	R	0,00		EP	0,00	
		CP	0,00	PC	0,00	I	0,00	ECP	0,00	EC	0,00
		CS	0,00	TP	0,00	FPV	0,00		TR	0,00	
Programma 07 Programmazione e governo della rete dei servizi socio-sanitari e sociali											
Titolo 1 Spese correnti		RS	53.783.958,59	PR	40.043.962,69	R	0,00		EP	13.739.995,90	
		CP	66.223.902,78	PC	1.136.238,10	I	65.875.443,96	ECP	90.434,14	EC	64.739.205,86
		CS	119.749.836,69	TP	41.180.200,79	FPV	258.024,68		TR	78.479.201,76	
Titolo 2 Spese in conto capitale		RS	0,00	PR	0,00	R	0,00		EP	0,00	
		CP	0,00	PC	0,00	I	0,00	ECP	0,00	EC	0,00
		CS	0,00	TP	0,00	FPV	0,00		TR	0,00	
Titolo 3 Spese per incremento attività finanziarie		RS	0,00	PR	0,00	R	0,00		EP	0,00	
		CP	0,00	PC	0,00	I	0,00	ECP	0,00	EC	0,00
		CS	0,00	TP	0,00	FPV	0,00		TR	0,00	
Totale Programma 07 Programmazione e governo della rete dei servizi socio-sanitari e sociali		RS	53.783.958,59	PR	40.043.962,69	R	0,00		EP	13.739.995,90	
		CP	66.223.902,78	PC	1.136.238,10	I	65.875.443,96	ECP	90.434,14	EC	64.739.205,86
		CS	119.749.836,69	TP	41.180.200,79	FPV	258.024,68		TR	78.479.201,76	
Programma 08 Cooperazione e associazionismo											

CONTO DEL BILANCIO - GESTIONE DELLE SPESE

MISSIONE, PROGRAMMA, TITOLO	DENOMINAZIONE	RESIDUI PASSIVI AL 1/1/ 2017 (RS)		PAGAMENTI IN C/RESIDUI (PR)		RIACCERTAMENTO RESIDUI (R)		RESIDUI PASSIVI DA ESERCIZI PRECEDENTI (EP=RS-PR+R)			
		PREVISIONI DEFINITIVE DI COMPETENZA (CP)		PAGAMENTI IN C/COMPETENZA (PC)		IMPEGNI (I)		ECONOMIE DI COMPETENZA (ECP= CP-I-FPV)		RESIDUI PASSIVI DA ESERCIZIO DI COMPETENZA (EC= I-PC)	
		PREVISIONI DEFINITIVE DI CASSA (CS)		TOTALE PAGAMENTI (TP=PR+PC)		FONDO PLURIENNALE VINCOLATO (FPV)				TOTALE RESIDUI PASSIVI DA RIPORTARE (TR=EP+EC)	
Titolo 1 Spese correnti	RS	1.338.591,00	PR	830.494,00	R	-5.263,00		EP	502.834,00		
	CP	3.978.788,66	PC	2.042.698,85	I	2.638.985,58	ECP	964.058,28	EC	596.286,73	
	CS	4.941.634,86	TP	2.873.192,85	FPV	375.744,80		TR	1.099.120,73		
Titolo 2 Spese in conto capitale	RS	0,00	PR	0,00	R	0,00		EP	0,00		
	CP	0,00	PC	0,00	I	0,00	ECP	0,00	EC	0,00	
	CS	0,00	TP	0,00	FPV	0,00		TR	0,00		
Titolo 3 Spese per incremento attività finanziarie	RS	361.520,10	PR	361.520,10	R	0,00		EP	0,00		
	CP	0,00	PC	0,00	I	0,00	ECP	0,00	EC	0,00	
	CS	361.520,10	TP	361.520,10	FPV	0,00		TR	0,00		
Totale Programma 08 Cooperazione e associazionismo	RS	1.700.111,10	PR	1.192.014,10	R	-5.263,00		EP	502.834,00		
	CP	3.978.788,66	PC	2.042.698,85	I	2.638.985,58	ECP	964.058,28	EC	596.286,73	
	CS	5.303.154,96	TP	3.234.712,95	FPV	375.744,80		TR	1.099.120,73		
Programma 09 Servizio necroscopico e cimiteriale											
Titolo 1 Spese correnti	RS	0,00	PR	0,00	R	0,00		EP	0,00		
	CP	0,00	PC	0,00	I	0,00	ECP	0,00	EC	0,00	
	CS	0,00	TP	0,00	FPV	0,00		TR	0,00		
Titolo 2 Spese in conto capitale	RS	0,00	PR	0,00	R	0,00		EP	0,00		
	CP	387,34	PC	387,34	I	387,34	ECP	0,00	EC	0,00	
	CS	387,34	TP	387,34	FPV	0,00		TR	0,00		
Titolo 3 Spese per incremento attività finanziarie	RS	0,00	PR	0,00	R	0,00		EP	0,00		
	CP	0,00	PC	0,00	I	0,00	ECP	0,00	EC	0,00	
	CS	0,00	TP	0,00	FPV	0,00		TR	0,00		
Totale Programma 09 Servizio necroscopico e cimiteriale	RS	0,00	PR	0,00	R	0,00		EP	0,00		
	CP	387,34	PC	387,34	I	387,34	ECP	0,00	EC	0,00	
	CS	387,34	TP	387,34	FPV	0,00		TR	0,00		
Programma 10 Politica regionale unitaria per i diritti sociali e la famiglia (solo per le Regioni)											
Titolo 1 Spese correnti	RS	527.466,40	PR	337.466,40	R	-5.000,00		EP	185.000,00		
	CP	2.533.059,42	PC	561.245,61	I	1.705.203,35	ECP	780.685,77	EC	1.143.957,74	
	CS	3.013.355,52	TP	898.712,01	FPV	47.170,30		TR	1.328.957,74		
Titolo 2 Spese in conto capitale	RS	46.149,82	PR	0,00	R	0,00		EP	46.149,82		
	CP	212.360,70	PC	0,00	I	211.360,70	ECP	0,00	EC	211.360,70	
	CS	257.510,52	TP	0,00	FPV	1.000,00		TR	257.510,52		

CONTO DEL BILANCIO - GESTIONE DELLE SPESE

MISSIONE, PROGRAMMA, TITOLO	DENOMINAZIONE	RESIDUI PASSIVI AL 1/1/ 2017 (RS)		PAGAMENTI IN C/RESIDUI (PR)		RIACCERTAMENTO RESIDUI (R)		RESIDUI PASSIVI DA ESERCIZI PRECEDENTI (EP=RS-PR+R)			
		PREVISIONI DEFINITIVE DI COMPETENZA (CP)		PAGAMENTI IN C/COMPETENZA (PC)		IMPEGNI (I)		ECONOMIE DI COMPETENZA (ECP= CP-I-FPV)		RESIDUI PASSIVI DA ESERCIZIO DI COMPETENZA (EC= I-PC)	
		PREVISIONI DEFINITIVE DI CASSA (CS)		TOTALE PAGAMENTI (TP=PR+PC)		FONDO PLURIENNALE VINCOLATO (FPV)				TOTALE RESIDUI PASSIVI DA RIPORTARE (TR=EP+EC)	
		RS	0,00	PR	0,00	R	0,00			EP	0,00
		CP	0,00	PC	0,00	I	0,00	ECP	0,00	EC	0,00
		CS	0,00	TP	0,00	FPV	0,00			TR	0,00
	Titolo 3 Spese per incremento attività finanziarie	RS	573.616,22	PR	337.466,40	R	-5.000,00			EP	231.149,82
		CP	2.745.420,12	PC	561.245,61	I	1.916.564,05	ECP	780.685,77	EC	1.355.318,44
		CS	3.270.866,04	TP	898.712,01	FPV	48.170,30			TR	1.586.468,26
	Totale Programma 10 Politica regionale unitaria per i diritti sociali e la famiglia (solo per le Regioni)	RS	323.445.029,71	PR	170.240.124,40	R	-10.293,00			EP	153.194.612,31
		CP	215.851.934,14	PC	15.133.864,66	I	198.098.026,85	ECP	12.774.510,25	EC	182.964.162,19
		CS	534.317.566,81	TP	185.373.989,06	FPV	4.979.397,04			TR	336.158.774,50
	TOTALE MISSIONE 12 Diritti sociali, politiche sociali e famiglia										

CONTO DEL BILANCIO - GESTIONE DELLE SPESE

MISSIONE, PROGRAMMA, TITOLO	DENOMINAZIONE	RESIDUI PASSIVI AL 1/1/ 2017 (RS)		PAGAMENTI IN C/RESIDUI (PR)		RIACCERTAMENTO RESIDUI (R)		RESIDUI PASSIVI DA ESERCIZI PRECEDENTI (EP=RS-PR+R)			
		PREVISIONI DEFINITIVE DI COMPETENZA (CP)		PAGAMENTI IN C/COMPETENZA (PC)		IMPEGNI (I)		ECONOMIE DI COMPETENZA (ECP= CP-I-FPV)		RESIDUI PASSIVI DA ESERCIZIO DI COMPETENZA (EC= I-PC)	
		PREVISIONI DEFINITIVE DI CASSA (CS)		TOTALE PAGAMENTI (TP=PR+PC)		FONDO PLURIENNALE VINCOLATO (FPV)				TOTALE RESIDUI PASSIVI DA RIPORTARE (TR=EP+EC)	
MISSIONE 13 Tutela della salute											
Programma 01 Servizio sanitario regionale - finanziamento ordinario corrente per la garanzia dei LEA											
		RS	2.444.474.496,82	PR	750.223.424,26	R	-58.187,00		EP	1.694.192.885,56	
Titolo 1	Spese correnti	CP	8.577.126.798,36	PC	7.683.043.570,06	I	8.409.649.221,26	ECP	167.256.985,94	EC	726.605.651,20
		CS	10.569.806.911,02	TP	8.433.266.994,32	FPV	220.591,16		TR	2.420.798.536,76	
Totale Programma 01 Servizio sanitario regionale - finanziamento ordinario corrente per la garanzia dei LEA											
		RS	2.444.474.496,82	PR	750.223.424,26	R	-58.187,00		EP	1.694.192.885,56	
		CP	8.577.126.798,36	PC	7.683.043.570,06	I	8.409.649.221,26	ECP	167.256.985,94	EC	726.605.651,20
		CS	10.569.806.911,02	TP	8.433.266.994,32	FPV	220.591,16		TR	2.420.798.536,76	
Programma 02 Servizio sanitario regionale - finanziamento aggiuntivo corrente per livelli di assistenza superiori ai LEA											
		RS	113.451.251,55	PR	4.391.000,00	R	0,00		EP	109.060.251,55	
Titolo 1	Spese correnti	CP	0,00	PC	0,00	I	0,00	ECP	0,00	EC	0,00
		CS	113.451.251,55	TP	4.391.000,00	FPV	0,00		TR	109.060.251,55	
Totale Programma 02 Servizio sanitario regionale - finanziamento aggiuntivo corrente per livelli di assistenza superiori ai LEA											
		RS	113.451.251,55	PR	4.391.000,00	R	0,00		EP	109.060.251,55	
		CP	0,00	PC	0,00	I	0,00	ECP	0,00	EC	0,00
		CS	113.451.251,55	TP	4.391.000,00	FPV	0,00		TR	109.060.251,55	
Programma 03 Servizio sanitario regionale - finanziamento aggiuntivo corrente per la copertura dello squilibrio di bilancio corrente											
		RS	0,00	PR	0,00	R	0,00		EP	0,00	
Titolo 1	Spese correnti	CP	0,00	PC	0,00	I	0,00	ECP	0,00	EC	0,00
		CS	0,00	TP	0,00	FPV	0,00		TR	0,00	
Totale Programma 03 Servizio sanitario regionale - finanziamento aggiuntivo corrente per la copertura dello squilibrio di bilancio corrente											
		RS	0,00	PR	0,00	R	0,00		EP	0,00	
		CP	0,00	PC	0,00	I	0,00	ECP	0,00	EC	0,00
		CS	0,00	TP	0,00	FPV	0,00		TR	0,00	
Programma 04 Servizio sanitario regionale - ripiano di disavanzi sanitari relativi ad esercizi pregressi											
		RS	121.907.001,09	PR	0,00	R	0,00		EP	121.907.001,09	
Titolo 1	Spese correnti	CP	18.000.000,00	PC	17.618.405,00	I	17.618.405,00	ECP	381.595,00	EC	0,00
		CS	139.907.001,09	TP	17.618.405,00	FPV	0,00		TR	121.907.001,09	
		RS	0,00	PR	0,00	R	0,00		EP	0,00	
Titolo 2	Spese in conto capitale	CP	0,00	PC	0,00	I	0,00	ECP	0,00	EC	0,00
		CS	0,00	TP	0,00	FPV	0,00		TR	0,00	
Totale Programma 04 Servizio sanitario regionale - ripiano di disavanzi sanitari relativi ad esercizi pregressi											
		RS	121.907.001,09	PR	0,00	R	0,00		EP	121.907.001,09	
		CP	18.000.000,00	PC	17.618.405,00	I	17.618.405,00	ECP	381.595,00	EC	0,00

CONTO DEL BILANCIO - GESTIONE DELLE SPESE

MISSIONE, PROGRAMMA, TITOLO	DENOMINAZIONE	RESIDUI PASSIVI AL 1/1/ 2017 (RS)		PAGAMENTI IN C/RESIDUI (PR)		RIACCERTAMENTO RESIDUI (R)		RESIDUI PASSIVI DA ESERCIZI PRECEDENTI (EP=RS-PR+R)			
		PREVISIONI DEFINITIVE DI COMPETENZA (CP)		PAGAMENTI IN C/COMPETENZA (PC)		IMPEGNI (I)		ECONOMIE DI COMPETENZA (ECP= CP-I-FPV)		RESIDUI PASSIVI DA ESERCIZIO DI COMPETENZA (EC= I-PC)	
		PREVISIONI DEFINITIVE DI CASSA (CS)		TOTALE PAGAMENTI (TP=PR+PC)		FONDO PLURIENNALE VINCOLATO (FPV)				TOTALE RESIDUI PASSIVI DA RIPORTARE (TR=EP+EC)	
		CS	139.907.001,09	TP	17.618.405,00	FPV	0,00			TR	121.907.001,09
Programma 05 Servizio sanitario regionale - investimenti sanitari											
		RS	0,00	PR	0,00	R	0,00			EP	0,00
Titolo 1	Spese correnti	CP	0,00	PC	0,00	I	0,00	ECP	0,00	EC	0,00
		CS	0,00	TP	0,00	FPV	0,00			TR	0,00
		RS	327.249.025,11	PR	98.436.228,14	R	0,00			EP	228.812.796,97
Titolo 2	Spese in conto capitale	CP	62.207.979,00	PC	0,00	I	20.750.796,97	ECP	41.457.182,03	EC	20.750.796,97
		CS	389.457.004,11	TP	98.436.228,14	FPV	0,00			TR	249.563.593,94
		RS	0,00	PR	0,00	R	0,00			EP	0,00
Titolo 3	Spese per incremento attività finanziarie	CP	0,00	PC	0,00	I	0,00	ECP	0,00	EC	0,00
		CS	0,00	TP	0,00	FPV	0,00			TR	0,00
Totale Programma 05 Servizio sanitario regionale - investimenti sanitari											
		RS	327.249.025,11	PR	98.436.228,14	R	0,00			EP	228.812.796,97
		CP	62.207.979,00	PC	0,00	I	20.750.796,97	ECP	41.457.182,03	EC	20.750.796,97
		CS	389.457.004,11	TP	98.436.228,14	FPV	0,00			TR	249.563.593,94
Programma 06 Servizio sanitario regionale - restituzione maggiori gettiti SSN											
		RS	0,00	PR	0,00	R	0,00			EP	0,00
Titolo 1	Spese correnti	CP	0,00	PC	0,00	I	0,00	ECP	0,00	EC	0,00
		CS	0,00	TP	0,00	FPV	0,00			TR	0,00
Totale Programma 06 Servizio sanitario regionale - restituzione maggiori gettiti SSN											
		RS	0,00	PR	0,00	R	0,00			EP	0,00
		CP	0,00	PC	0,00	I	0,00	ECP	0,00	EC	0,00
		CS	0,00	TP	0,00	FPV	0,00			TR	0,00
Programma 07 Ulteriori spese in materia sanitaria											
		RS	142.558.668,62	PR	40.934.762,82	R	-989,90			EP	101.622.915,90
Titolo 1	Spese correnti	CP	70.351.560,42	PC	33.183.600,53	I	66.987.022,12	ECP	2.893.877,63	EC	33.803.421,59
		CS	212.439.568,37	TP	74.118.363,35	FPV	470.660,67			TR	135.426.337,49
		RS	779.006,95	PR	0,00	R	0,00			EP	779.006,95
Titolo 2	Spese in conto capitale	CP	0,00	PC	0,00	I	0,00	ECP	0,00	EC	0,00
		CS	779.006,95	TP	0,00	FPV	0,00			TR	779.006,95
		RS	0,00	PR	0,00	R	0,00			EP	0,00
Titolo 3	Spese per incremento attività finanziarie	CP	0,00	PC	0,00	I	0,00	ECP	0,00	EC	0,00
		CS	0,00	TP	0,00	FPV	0,00			TR	0,00

CONTO DEL BILANCIO - GESTIONE DELLE SPESE

MISSIONE, PROGRAMMA, TITOLO	DENOMINAZIONE	RESIDUI PASSIVI AL 1/1/ 2017 (RS)		PAGAMENTI IN C/RESIDUI (PR)		RIACCERTAMENTO RESIDUI (R)		RESIDUI PASSIVI DA ESERCIZI PRECEDENTI (EP=RS-PR+R)			
		PREVISIONI DEFINITIVE DI COMPETENZA (CP)		PAGAMENTI IN C/COMPETENZA (PC)		IMPEGNI (I)		ECONOMIE DI COMPETENZA (ECP= CP-I-FPV)		RESIDUI PASSIVI DA ESERCIZIO DI COMPETENZA (EC= I-PC)	
		PREVISIONI DEFINITIVE DI CASSA (CS)		TOTALE PAGAMENTI (TP=PR+PC)		FONDO PLURIENNALE VINCOLATO (FPV)				TOTALE RESIDUI PASSIVI DA RIPORTARE (TR=EP+EC)	
Totale Programma 07 Ulteriori spese in materia sanitaria		RS	143.337.675,57	PR	40.934.762,82	R	-989,90		EP	102.401.922,85	
		CP	70.351.560,42	PC	33.183.600,53	I	66.987.022,12	ECP	2.893.877,63	EC	33.803.421,59
		CS	213.218.575,32	TP	74.118.363,35	FPV	470.660,67		TR	136.205.344,44	
Programma 08 Politica regionale unitaria per la tutela della salute (solo per le Regioni)											
Titolo 1 Spese correnti		RS	38.959.839,28	PR	266.940,55	R	0,00		EP	38.692.898,73	
		CP	1.828.674,23	PC	729.932,40	I	1.150.785,23	ECP	620.661,17	EC	420.852,83
		CS	40.731.285,68	TP	996.872,95	FPV	57.227,83		TR	39.113.751,56	
Titolo 2 Spese in conto capitale		RS	9.096.044,54	PR	0,00	R	0,00		EP	9.096.044,54	
		CP	0,00	PC	0,00	I	0,00	ECP	0,00	EC	0,00
		CS	9.096.044,54	TP	0,00	FPV	0,00		TR	9.096.044,54	
Titolo 3 Spese per incremento attività finanziarie		RS	0,00	PR	0,00	R	0,00		EP	0,00	
		CP	0,00	PC	0,00	I	0,00	ECP	0,00	EC	0,00
		CS	0,00	TP	0,00	FPV	0,00		TR	0,00	
Totale Programma 08 Politica regionale unitaria per la tutela della salute (solo per le Regioni)		RS	48.055.883,82	PR	266.940,55	R	0,00		EP	47.788.943,27	
		CP	1.828.674,23	PC	729.932,40	I	1.150.785,23	ECP	620.661,17	EC	420.852,83
		CS	49.827.330,22	TP	996.872,95	FPV	57.227,83		TR	48.209.796,10	
TOTALE MISSIONE 13 Tutela della salute		RS	3.198.475.333,96	PR	894.252.355,77	R	-59.176,90		EP	2.304.163.801,29	
		CP	8.729.515.012,01	PC	7.734.575.507,99	I	8.516.156.230,58	ECP	212.610.301,77	EC	781.580.722,59
		CS	11.475.668.073,31	TP	8.628.827.863,76	FPV	748.479,66		TR	3.085.744.523,88	

CONTO DEL BILANCIO - GESTIONE DELLE SPESE

MISSIONE, PROGRAMMA, TITOLO	DENOMINAZIONE	RESIDUI PASSIVI AL 1/1/ 2017 (RS)		PAGAMENTI IN C/RESIDUI (PR)		RIACCERTAMENTO RESIDUI (R)		RESIDUI PASSIVI DA ESERCIZI PRECEDENTI (EP=RS-PR+R)			
		PREVISIONI DEFINITIVE DI COMPETENZA (CP)		PAGAMENTI IN C/COMPETENZA (PC)		IMPEGNI (I)		ECONOMIE DI COMPETENZA (ECP= CP-I-FPV)		RESIDUI PASSIVI DA ESERCIZIO DI COMPETENZA (EC= I-PC)	
		PREVISIONI DEFINITIVE DI CASSA (CS)		TOTALE PAGAMENTI (TP=PR+PC)		FONDO PLURIENNALE VINCOLATO (FPV)				TOTALE RESIDUI PASSIVI DA RIPORTARE (TR=EP+EC)	
MISSIONE 14 Sviluppo economico e competitività											
Programma 01 Industria, PMI e Artigianato											
		RS	1.657.137,77	PR	390.614,52	R	-705.427,32		EP	561.095,93	
Titolo 1	Spese correnti	CP	10.586.130,33	PC	4.789.596,14	I	8.764.896,00	ECP	1.732.717,08	EC	3.975.299,86
		CS	12.154.750,85	TP	5.180.210,66	FPV	88.517,25		TR	4.536.395,79	
		RS	12.272.422,34	PR	0,00	R	-5.362.197,85		EP	6.910.224,49	
Titolo 2	Spese in conto capitale	CP	2.561.883,17	PC	0,00	I	1.537.883,17	ECP	0,00	EC	1.537.883,17
		CS	13.810.305,51	TP	0,00	FPV	1.024.000,00		TR	8.448.107,66	
		RS	1.778.758,25	PR	0,00	R	0,00		EP	1.778.758,25	
Titolo 3	Spese per incremento attività finanziarie	CP	0,00	PC	0,00	I	0,00	ECP	0,00	EC	0,00
		CS	1.778.758,25	TP	0,00	FPV	0,00		TR	1.778.758,25	
Totale Programma 01 Industria, PMI e Artigianato		RS	15.708.318,36	PR	390.614,52	R	-6.067.625,17		EP	9.250.078,67	
		CP	13.148.013,50	PC	4.789.596,14	I	10.302.779,17	ECP	1.732.717,08	EC	5.513.183,03
		CS	27.743.814,61	TP	5.180.210,66	FPV	1.112.517,25		TR	14.763.261,70	
Programma 02 Commercio - reti distributive - tutela dei consumatori											
		RS	292.616,26	PR	68.666,26	R	-750,00		EP	223.200,00	
Titolo 1	Spese correnti	CP	1.836.071,16	PC	987.277,41	I	1.420.777,49	ECP	234.389,89	EC	433.500,08
		CS	1.947.783,64	TP	1.055.943,67	FPV	180.903,78		TR	656.700,08	
		RS	1.407.720,08	PR	164.957,39	R	-828.619,57		EP	414.143,12	
Titolo 2	Spese in conto capitale	CP	845.428,79	PC	0,00	I	538.641,00	ECP	306.787,79	EC	538.641,00
		CS	1.946.361,08	TP	164.957,39	FPV	0,00		TR	952.784,12	
		RS	0,00	PR	0,00	R	0,00		EP	0,00	
Titolo 3	Spese per incremento attività finanziarie	CP	0,00	PC	0,00	I	0,00	ECP	0,00	EC	0,00
		CS	0,00	TP	0,00	FPV	0,00		TR	0,00	
Totale Programma 02 Commercio - reti distributive - tutela dei consumatori		RS	1.700.336,34	PR	233.623,65	R	-829.369,57		EP	637.343,12	
		CP	2.681.499,95	PC	987.277,41	I	1.959.418,49	ECP	541.177,68	EC	972.141,08
		CS	3.894.144,72	TP	1.220.901,06	FPV	180.903,78		TR	1.609.484,20	
Programma 03 Ricerca e innovazione											
		RS	230.318,78	PR	92.468,10	R	-456,53		EP	137.394,15	
Titolo 1	Spese correnti	CP	1.515.035,49	PC	960.823,14	I	1.047.392,41	ECP	319.404,40	EC	86.569,27
		CS	1.597.115,59	TP	1.053.291,24	FPV	148.238,68		TR	223.963,42	

CONTO DEL BILANCIO - GESTIONE DELLE SPESE

MISSIONE, PROGRAMMA, TITOLO	DENOMINAZIONE	RESIDUI PASSIVI AL 1/1/ 2017 (RS)		PAGAMENTI IN C/RESIDUI (PR)		RIACCERTAMENTO RESIDUI (R)		RESIDUI PASSIVI DA ESERCIZI PRECEDENTI (EP=RS-PR+R)			
		PREVISIONI DEFINITIVE DI COMPETENZA (CP)		PAGAMENTI IN C/COMPETENZA (PC)		IMPEGNI (I)		ECONOMIE DI COMPETENZA (ECP= CP-I-FPV)		RESIDUI PASSIVI DA ESERCIZIO DI COMPETENZA (EC= I-PC)	
		PREVISIONI DEFINITIVE DI CASSA (CS)		TOTALE PAGAMENTI (TP=PR+PC)		FONDO PLURIENNALE VINCOLATO (FPV)				TOTALE RESIDUI PASSIVI DA RIPORTARE (TR=EP+EC)	
Titolo 2 Spese in conto capitale	RS	5.013.650,66	PR	2.726.691,00	R	0,00		EP	2.286.959,66		
	CP	35.330.465,99	PC	9.952.046,40	I	16.833.579,35	ECP	216.886,64	EC	6.881.532,95	
	CS	22.064.116,65	TP	12.678.737,40	FPV	18.280.000,00		TR	9.168.492,61		
Titolo 3 Spese per incremento attività finanziarie	RS	0,00	PR	0,00	R	0,00		EP	0,00		
	CP	0,00	PC	0,00	I	0,00	ECP	0,00	EC	0,00	
	CS	0,00	TP	0,00	FPV	0,00		TR	0,00		
Totale Programma 03 Ricerca e innovazione	RS	5.243.969,44	PR	2.819.159,10	R	-456,53		EP	2.424.353,81		
	CP	36.845.501,48	PC	10.912.869,54	I	17.880.971,76	ECP	536.291,04	EC	6.968.102,22	
	CS	23.661.232,24	TP	13.732.028,64	FPV	18.428.238,68		TR	9.392.456,03		
Programma 04 Reti e altri servizi di pubblica utilità											
Titolo 1 Spese correnti	RS	0,00	PR	0,00	R	0,00		EP	0,00		
	CP	400.000,00	PC	0,00	I	0,00	ECP	400.000,00	EC	0,00	
	CS	400.000,00	TP	0,00	FPV	0,00		TR	0,00		
Titolo 2 Spese in conto capitale	RS	472.956,27	PR	0,00	R	0,00		EP	472.956,27		
	CP	293.000,00	PC	0,00	I	0,00	ECP	293.000,00	EC	0,00	
	CS	765.956,27	TP	0,00	FPV	0,00		TR	472.956,27		
Titolo 3 Spese per incremento attività finanziarie	RS	0,00	PR	0,00	R	0,00		EP	0,00		
	CP	0,00	PC	0,00	I	0,00	ECP	0,00	EC	0,00	
	CS	0,00	TP	0,00	FPV	0,00		TR	0,00		
Totale Programma 04 Reti e altri servizi di pubblica utilità	RS	472.956,27	PR	0,00	R	0,00		EP	472.956,27		
	CP	693.000,00	PC	0,00	I	0,00	ECP	693.000,00	EC	0,00	
	CS	1.165.956,27	TP	0,00	FPV	0,00		TR	472.956,27		
Programma 05 Politica regionale unitaria per lo sviluppo economico e la competitività (solo per le Regioni)											
Titolo 1 Spese correnti	RS	357.991,96	PR	332.936,66	R	-24.682,30		EP	373,00		
	CP	8.744.204,10	PC	5.298.701,46	I	7.128.272,26	ECP	1.103.550,46	EC	1.829.570,80	
	CS	8.589.814,68	TP	5.631.638,12	FPV	512.381,38		TR	1.829.943,80		
Titolo 2 Spese in conto capitale	RS	44.606.879,36	PR	19.175.339,16	R	-1.451.341,95		EP	23.980.198,25		
	CP	101.059.417,47	PC	20.873.077,39	I	43.270.003,90	ECP	55.638.063,80	EC	22.396.926,51	
	CS	143.514.947,06	TP	40.048.416,55	FPV	2.151.349,77		TR	46.377.124,76		
Titolo 3 Spese per incremento attività finanziarie	RS	0,00	PR	0,00	R	0,00		EP	0,00		
	CP	0,00	PC	0,00	I	0,00	ECP	0,00	EC	0,00	
	CS	0,00	TP	0,00	FPV	0,00		TR	0,00		

CONTO DEL BILANCIO - GESTIONE DELLE SPESE

MISSIONE, PROGRAMMA, TITOLO	DENOMINAZIONE	RESIDUI PASSIVI AL 1/1/ 2017 (RS)		PAGAMENTI IN C/RESIDUI (PR)		RIACCERTAMENTO RESIDUI (R)		RESIDUI PASSIVI DA ESERCIZI PRECEDENTI (EP=RS-PR+R)			
		PREVISIONI DEFINITIVE DI COMPETENZA (CP)		PAGAMENTI IN C/COMPETENZA (PC)		IMPEGNI (I)		ECONOMIE DI COMPETENZA (ECP= CP-I-FPV)		RESIDUI PASSIVI DA ESERCIZIO DI COMPETENZA (EC= I-PC)	
		PREVISIONI DEFINITIVE DI CASSA (CS)		TOTALE PAGAMENTI (TP=PR+PC)		FONDO PLURIENNALE VINCOLATO (FPV)				TOTALE RESIDUI PASSIVI DA RIPORTARE (TR=EP+EC)	
Totale Programma 05 Politica regionale unitaria per lo sviluppo economico e la competitività (solo per le Regioni)	RS	44.964.871,32	PR	19.508.275,82	R	-1.476.024,25		EP	23.980.571,25		
	CP	109.803.621,57	PC	26.171.778,85	I	50.398.276,16	ECP	56.741.614,26	EC	24.226.497,31	
	CS	152.104.761,74	TP	45.680.054,67	FPV	2.663.731,15		TR	48.207.068,56		
TOTALE MISSIONE 14 Sviluppo economico e competitività	RS	68.090.451,73	PR	22.951.673,09	R	-8.373.475,52		EP	36.765.303,12		
	CP	163.171.636,50	PC	42.861.521,94	I	80.541.445,58	ECP	60.244.800,06	EC	37.679.923,64	
	CS	208.569.909,58	TP	65.813.195,03	FPV	22.385.390,86		TR	74.445.226,76		

CONTO DEL BILANCIO - GESTIONE DELLE SPESE

MISSIONE, PROGRAMMA, TITOLO	DENOMINAZIONE	RESIDUI PASSIVI AL 1/1/ 2017 (RS)		PAGAMENTI IN C/RESIDUI (PR)		RIACCERTAMENTO RESIDUI (R)		RESIDUI PASSIVI DA ESERCIZI PRECEDENTI (EP=RS-PR+R)			
		PREVISIONI DEFINITIVE DI COMPETENZA (CP)		PAGAMENTI IN C/COMPETENZA (PC)		IMPEGNI (I)		ECONOMIE DI COMPETENZA (ECP= CP-I-FPV)		RESIDUI PASSIVI DA ESERCIZIO DI COMPETENZA (EC= I-PC)	
		PREVISIONI DEFINITIVE DI CASSA (CS)		TOTALE PAGAMENTI (TP=PR+PC)		FONDO PLURIENNALE VINCOLATO (FPV)				TOTALE RESIDUI PASSIVI DA RIPORTARE (TR=EP+EC)	
MISSIONE 15 Politiche per il lavoro e la formazione professionale											
Programma 01 Servizi per lo sviluppo del mercato del lavoro											
		RS	28.954.472,33	PR	5.552.291,85	R	-1.705.797,50		EP	21.696.382,98	
Titolo 1	Spese correnti	CP	54.626.809,40	PC	3.622.489,07	I	36.577.639,48	ECP	14.108.569,18	EC	32.955.150,41
		CS	79.640.680,99	TP	9.174.780,92	FPV	3.940.600,74		TR	54.651.533,39	
		RS	0,00	PR	0,00	R	0,00		EP	0,00	
Titolo 2	Spese in conto capitale	CP	0,00	PC	0,00	I	0,00	ECP	0,00	EC	0,00
		CS	0,00	TP	0,00	FPV	0,00		TR	0,00	
		RS	0,00	PR	0,00	R	0,00		EP	0,00	
Titolo 3	Spese per incremento attività finanziarie	CP	0,00	PC	0,00	I	0,00	ECP	0,00	EC	0,00
		CS	0,00	TP	0,00	FPV	0,00		TR	0,00	
Totale Programma 01 Servizi per lo sviluppo del mercato del lavoro		RS	28.954.472,33	PR	5.552.291,85	R	-1.705.797,50		EP	21.696.382,98	
		CP	54.626.809,40	PC	3.622.489,07	I	36.577.639,48	ECP	14.108.569,18	EC	32.955.150,41
		CS	79.640.680,99	TP	9.174.780,92	FPV	3.940.600,74		TR	54.651.533,39	
Programma 02 Formazione professionale											
		RS	63.755.220,72	PR	49.311.425,74	R	-756.991,90		EP	13.686.803,08	
Titolo 1	Spese correnti	CP	87.778.876,64	PC	39.325.904,33	I	59.665.735,62	ECP	591.615,38	EC	20.339.831,29
		CS	124.012.571,72	TP	88.637.330,07	FPV	27.521.525,64		TR	34.026.634,37	
		RS	0,00	PR	0,00	R	0,00		EP	0,00	
Titolo 2	Spese in conto capitale	CP	0,00	PC	0,00	I	0,00	ECP	0,00	EC	0,00
		CS	0,00	TP	0,00	FPV	0,00		TR	0,00	
		RS	0,00	PR	0,00	R	0,00		EP	0,00	
Titolo 3	Spese per incremento attività finanziarie	CP	0,00	PC	0,00	I	0,00	ECP	0,00	EC	0,00
		CS	0,00	TP	0,00	FPV	0,00		TR	0,00	
Totale Programma 02 Formazione professionale		RS	63.755.220,72	PR	49.311.425,74	R	-756.991,90		EP	13.686.803,08	
		CP	87.778.876,64	PC	39.325.904,33	I	59.665.735,62	ECP	591.615,38	EC	20.339.831,29
		CS	124.012.571,72	TP	88.637.330,07	FPV	27.521.525,64		TR	34.026.634,37	
Programma 03 Sostegno all'occupazione											
		RS	2.432.189,12	PR	700.226,01	R	-10.548,98		EP	1.721.414,13	
Titolo 1	Spese correnti	CP	1.363.856,07	PC	10.000,00	I	622.232,81	ECP	717.731,26	EC	612.232,81
		CS	3.772.153,19	TP	710.226,01	FPV	23.892,00		TR	2.333.646,94	

CONTO DEL BILANCIO - GESTIONE DELLE SPESE

MISSIONE, PROGRAMMA, TITOLO	DENOMINAZIONE	RESIDUI PASSIVI AL 1/1/ 2017 (RS)		PAGAMENTI IN C/RESIDUI (PR)		RIACCERTAMENTO RESIDUI (R)		RESIDUI PASSIVI DA ESERCIZI PRECEDENTI (EP=RS-PR+R)			
		PREVISIONI DEFINITIVE DI COMPETENZA (CP)		PAGAMENTI IN C/COMPETENZA (PC)		IMPEGNI (I)		ECONOMIE DI COMPETENZA (ECP= CP-I-FPV)		RESIDUI PASSIVI DA ESERCIZIO DI COMPETENZA (EC= I-PC)	
		PREVISIONI DEFINITIVE DI CASSA (CS)		TOTALE PAGAMENTI (TP=PR+PC)		FONDO PLURIENNALE VINCOLATO (FPV)				TOTALE RESIDUI PASSIVI DA RIPORTARE (TR=EP+EC)	
Titolo 2 Spese in conto capitale	RS	6.027.891,02	PR	3.971.535,59	R	0,00		EP	2.056.355,43		
	CP	2.314.551,82	PC	0,00	I	1.814.551,82	ECP	500.000,00	EC	1.814.551,82	
	CS	8.342.442,84	TP	3.971.535,59	FPV	0,00		TR	3.870.907,25		
Titolo 3 Spese per incremento attività finanziarie	RS	0,00	PR	0,00	R	0,00		EP	0,00		
	CP	0,00	PC	0,00	I	0,00	ECP	0,00	EC	0,00	
	CS	0,00	TP	0,00	FPV	0,00		TR	0,00		
Totale Programma 03 Sostegno all'occupazione	RS	8.460.080,14	PR	4.671.761,60	R	-10.548,98		EP	3.777.769,56		
	CP	3.678.407,89	PC	10.000,00	I	2.436.784,63	ECP	1.217.731,26	EC	2.426.784,63	
	CS	12.114.596,03	TP	4.681.761,60	FPV	23.892,00		TR	6.204.554,19		
Programma 04 Politica regionale unitaria per il lavoro e la formazione professionale (solo per le Regioni)											
Titolo 1 Spese correnti	RS	61.739.765,04	PR	48.851.008,06	R	-6.726.883,14		EP	6.161.873,84		
	CP	203.545.906,31	PC	72.346.187,06	I	98.683.721,92	ECP	66.874.724,60	EC	26.337.534,86	
	CS	227.298.211,56	TP	121.197.195,12	FPV	37.987.459,79		TR	32.499.408,70		
Titolo 2 Spese in conto capitale	RS	0,00	PR	0,00	R	0,00		EP	0,00		
	CP	0,00	PC	0,00	I	0,00	ECP	0,00	EC	0,00	
	CS	0,00	TP	0,00	FPV	0,00		TR	0,00		
Titolo 3 Spese per incremento attività finanziarie	RS	0,00	PR	0,00	R	0,00		EP	0,00		
	CP	0,00	PC	0,00	I	0,00	ECP	0,00	EC	0,00	
	CS	0,00	TP	0,00	FPV	0,00		TR	0,00		
Totale Programma 04 Politica regionale unitaria per il lavoro e la formazione professionale (solo per le Regioni)	RS	61.739.765,04	PR	48.851.008,06	R	-6.726.883,14		EP	6.161.873,84		
	CP	203.545.906,31	PC	72.346.187,06	I	98.683.721,92	ECP	66.874.724,60	EC	26.337.534,86	
	CS	227.298.211,56	TP	121.197.195,12	FPV	37.987.459,79		TR	32.499.408,70		
TOTALE MISSIONE 15 Politiche per il lavoro e la formazione professionale	RS	162.909.538,23	PR	108.386.487,25	R	-9.200.221,52		EP	45.322.829,46		
	CP	349.630.000,24	PC	115.304.580,46	I	197.363.881,65	ECP	82.792.640,42	EC	82.059.301,19	
	CS	443.066.060,30	TP	223.691.067,71	FPV	69.473.478,17		TR	127.382.130,65		

CONTO DEL BILANCIO - GESTIONE DELLE SPESE

MISSIONE, PROGRAMMA, TITOLO	DENOMINAZIONE	RESIDUI PASSIVI AL 1/1/ 2017 (RS)		PAGAMENTI IN C/RESIDUI (PR)		RIACCERTAMENTO RESIDUI (R)		RESIDUI PASSIVI DA ESERCIZI PRECEDENTI (EP=RS-PR+R)			
		PREVISIONI DEFINITIVE DI COMPETENZA (CP)		PAGAMENTI IN C/COMPETENZA (PC)		IMPEGNI (I)		ECONOMIE DI COMPETENZA (ECP= CP-I-FPV)		RESIDUI PASSIVI DA ESERCIZIO DI COMPETENZA (EC= I-PC)	
		PREVISIONI DEFINITIVE DI CASSA (CS)		TOTALE PAGAMENTI (TP=PR+PC)		FONDO PLURIENNALE VINCOLATO (FPV)				TOTALE RESIDUI PASSIVI DA RIPORTARE (TR=EP+EC)	
MISSIONE 16 Agricoltura, politiche agroalimentari e pesca											
Programma 01 Sviluppo del settore agricolo e del sistema agroalimentare											
		RS	13.963.393,10	PR	6.900.340,52	R	-223.402,76		EP	6.839.649,82	
Titolo 1	Spese correnti	CP	31.545.359,43	PC	21.645.959,82	I	29.273.024,31	ECP	854.568,22	EC	7.627.064,49
		CS	44.090.985,63	TP	28.546.300,34	FPV	1.417.766,90		TR	14.466.714,31	
		RS	19.509.746,00	PR	0,00	R	0,00		EP	19.509.746,00	
Titolo 2	Spese in conto capitale	CP	31.996.300,00	PC	20.000.000,00	I	31.960.302,09	ECP	25.997,91	EC	11.960.302,09
		CS	51.496.046,00	TP	20.000.000,00	FPV	10.000,00		TR	31.470.048,09	
		RS	0,00	PR	0,00	R	0,00		EP	0,00	
Titolo 3	Spese per incremento attività finanziarie	CP	0,00	PC	0,00	I	0,00	ECP	0,00	EC	0,00
		CS	0,00	TP	0,00	FPV	0,00		TR	0,00	
Totale Programma 01 Sviluppo del settore agricolo e del sistema agroalimentare		RS	33.473.139,10	PR	6.900.340,52	R	-223.402,76		EP	26.349.395,82	
		CP	63.541.659,43	PC	41.645.959,82	I	61.233.326,40	ECP	880.566,13	EC	19.587.366,58
		CS	95.587.031,63	TP	48.546.300,34	FPV	1.427.766,90		TR	45.936.762,40	
Programma 02 Caccia e pesca											
		RS	4.596.996,36	PR	2.962.933,06	R	-4.765,00		EP	1.629.298,30	
Titolo 1	Spese correnti	CP	4.417.915,87	PC	600.293,12	I	3.789.546,08	ECP	532.306,90	EC	3.189.252,96
		CS	8.918.849,34	TP	3.563.226,18	FPV	96.062,89		TR	4.818.551,26	
		RS	80.442,53	PR	0,00	R	0,00		EP	80.442,53	
Titolo 2	Spese in conto capitale	CP	526.795,31	PC	0,00	I	0,00	ECP	499.252,59	EC	0,00
		CS	579.695,12	TP	0,00	FPV	27.542,72		TR	80.442,53	
		RS	0,00	PR	0,00	R	0,00		EP	0,00	
Titolo 3	Spese per incremento attività finanziarie	CP	0,00	PC	0,00	I	0,00	ECP	0,00	EC	0,00
		CS	0,00	TP	0,00	FPV	0,00		TR	0,00	
Totale Programma 02 Caccia e pesca		RS	4.677.438,89	PR	2.962.933,06	R	-4.765,00		EP	1.709.740,83	
		CP	4.944.711,18	PC	600.293,12	I	3.789.546,08	ECP	1.031.559,49	EC	3.189.252,96
		CS	9.498.544,46	TP	3.563.226,18	FPV	123.605,61		TR	4.898.993,79	
Programma 03 Politica regionale unitaria per l'agricoltura, i sistemi agroalimentari, la caccia e la pesca (solo per le Regioni)											
		RS	4.692.288,44	PR	2.184.806,45	R	-2.152,22		EP	2.505.329,77	
Titolo 1	Spese correnti	CP	6.885.223,67	PC	2.100.859,73	I	3.851.685,47	ECP	1.017.539,24	EC	1.750.825,74
		CS	9.561.513,15	TP	4.285.666,18	FPV	2.015.998,96		TR	4.256.155,51	

CONTO DEL BILANCIO - GESTIONE DELLE SPESE

MISSIONE, PROGRAMMA, TITOLO	DENOMINAZIONE	RESIDUI PASSIVI AL 1/1/ 2017 (RS)		PAGAMENTI IN C/RESIDUI (PR)		RIACCERTAMENTO RESIDUI (R)		RESIDUI PASSIVI DA ESERCIZI PRECEDENTI (EP=RS-PR+R)			
		PREVISIONI DEFINITIVE DI COMPETENZA (CP)		PAGAMENTI IN C/COMPETENZA (PC)		IMPEGNI (I)		ECONOMIE DI COMPETENZA (ECP= CP-I-FPV)		RESIDUI PASSIVI DA ESERCIZIO DI COMPETENZA (EC= I-PC)	
		PREVISIONI DEFINITIVE DI CASSA (CS)		TOTALE PAGAMENTI (TP=PR+PC)		FONDO PLURIENNALE VINCOLATO (FPV)				TOTALE RESIDUI PASSIVI DA RIPORTARE (TR=EP+EC)	
Titolo 2 Spese in conto capitale	RS	3.150.459,10	PR	121.272,10	R	-51.688,67		EP	2.977.498,33		
	CP	1.794.601,40	PC	1.463,80	I	1.642.889,80	ECP	10.720,60	EC	1.641.426,00	
	CS	4.804.069,50	TP	122.735,90	FPV	140.991,00		TR	4.618.924,33		
Titolo 3 Spese per incremento attività finanziarie	RS	0,00	PR	0,00	R	0,00		EP	0,00		
	CP	0,00	PC	0,00	I	0,00	ECP	0,00	EC	0,00	
	CS	0,00	TP	0,00	FPV	0,00		TR	0,00		
Totale Programma 03 Politica regionale unitaria per l'agricoltura, i sistemi agroalimentari, la caccia e la pesca (solo per le Regioni)	RS	7.842.747,54	PR	2.306.078,55	R	-53.840,89		EP	5.482.828,10		
	CP	8.679.825,07	PC	2.102.323,53	I	5.494.575,27	ECP	1.028.259,84	EC	3.392.251,74	
	CS	14.365.582,65	TP	4.408.402,08	FPV	2.156.989,96		TR	8.875.079,84		
TOTALE MISSIONE 16 Agricoltura, politiche agroalimentari e pesca	RS	45.993.325,53	PR	12.169.352,13	R	-282.008,65		EP	33.541.964,75		
	CP	77.166.195,68	PC	44.348.576,47	I	70.517.447,75	ECP	2.940.385,46	EC	26.168.871,28	
	CS	119.451.158,74	TP	56.517.928,60	FPV	3.708.362,47		TR	59.710.836,03		

CONTO DEL BILANCIO - GESTIONE DELLE SPESE

MISSIONE, PROGRAMMA, TITOLO	DENOMINAZIONE	RESIDUI PASSIVI AL 1/1/ 2017 (RS)		PAGAMENTI IN C/RESIDUI (PR)		RIACCERTAMENTO RESIDUI (R)		RESIDUI PASSIVI DA ESERCIZI PRECEDENTI (EP=RS-PR+R)			
		PREVISIONI DEFINITIVE DI COMPETENZA (CP)		PAGAMENTI IN C/COMPETENZA (PC)		IMPEGNI (I)		ECONOMIE DI COMPETENZA (ECP= CP-I-FPV)		RESIDUI PASSIVI DA ESERCIZIO DI COMPETENZA (EC= I-PC)	
		PREVISIONI DEFINITIVE DI CASSA (CS)		TOTALE PAGAMENTI (TP=PR+PC)		FONDO PLURIENNALE VINCOLATO (FPV)				TOTALE RESIDUI PASSIVI DA RIPORTARE (TR=EP+EC)	
MISSIONE 17 Energia e diversificazione delle fonti energetiche											
Programma 01 Fonti energetiche											
		RS	375.451,63	PR	285.611,85	R	-2.038,53		EP	87.801,25	
Titolo 1	Spese correnti	CP	3.408.836,43	PC	1.365.959,06	I	1.951.161,58	ECP	1.378.882,20	EC	585.202,52
		CS	3.705.495,41	TP	1.651.570,91	FPV	78.792,65		TR	673.003,77	
		RS	533.957,61	PR	173.489,79	R	0,00		EP	360.467,82	
Titolo 2	Spese in conto capitale	CP	896.115,37	PC	615,37	I	896.115,37	ECP	0,00	EC	895.500,00
		CS	1.430.072,98	TP	174.105,16	FPV	0,00		TR	1.255.967,82	
		RS	0,00	PR	0,00	R	0,00		EP	0,00	
Titolo 3	Spese per incremento attività finanziarie	CP	0,00	PC	0,00	I	0,00	ECP	0,00	EC	0,00
		CS	0,00	TP	0,00	FPV	0,00		TR	0,00	
Totale Programma 01 Fonti energetiche		RS	909.409,24	PR	459.101,64	R	-2.038,53		EP	448.269,07	
		CP	4.304.951,80	PC	1.366.574,43	I	2.847.276,95	ECP	1.378.882,20	EC	1.480.702,52
		CS	5.135.568,39	TP	1.825.676,07	FPV	78.792,65		TR	1.928.971,59	
Programma 02 Politica regionale unitaria per l'energia e la diversificazione delle fonti energetiche (solo per le Regioni)											
		RS	0,00	PR	0,00	R	0,00		EP	0,00	
Titolo 1	Spese correnti	CP	250.000,00	PC	49.390,00	I	69.520,00	ECP	180.480,00	EC	20.130,00
		CS	250.000,00	TP	49.390,00	FPV	0,00		TR	20.130,00	
		RS	3.655.764,58	PR	2.157.305,25	R	0,00		EP	1.498.459,33	
Titolo 2	Spese in conto capitale	CP	61.581.206,09	PC	28.098.701,66	I	28.862.250,92	ECP	32.515.154,71	EC	763.549,26
		CS	65.033.170,21	TP	30.256.006,91	FPV	203.800,46		TR	2.262.008,59	
		RS	0,00	PR	0,00	R	0,00		EP	0,00	
Titolo 3	Spese per incremento attività finanziarie	CP	0,00	PC	0,00	I	0,00	ECP	0,00	EC	0,00
		CS	0,00	TP	0,00	FPV	0,00		TR	0,00	
Totale Programma 02 Politica regionale unitaria per l'energia e la diversificazione delle fonti energetiche (solo per le Regioni)		RS	3.655.764,58	PR	2.157.305,25	R	0,00		EP	1.498.459,33	
		CP	61.831.206,09	PC	28.148.091,66	I	28.931.770,92	ECP	32.695.634,71	EC	783.679,26
		CS	65.283.170,21	TP	30.305.396,91	FPV	203.800,46		TR	2.282.138,59	
TOTALE MISSIONE 17 Energia e diversificazione delle fonti energetiche		RS	4.565.173,82	PR	2.616.406,89	R	-2.038,53		EP	1.946.728,40	
		CP	66.136.157,89	PC	29.514.666,09	I	31.779.047,87	ECP	34.074.516,91	EC	2.264.381,78
		CS	70.418.738,60	TP	32.131.072,98	FPV	282.593,11		TR	4.211.110,18	

CONTO DEL BILANCIO - GESTIONE DELLE SPESE

MISSIONE, PROGRAMMA, TITOLO	DENOMINAZIONE	RESIDUI PASSIVI AL 1/1/ 2017 (RS)		PAGAMENTI IN C/RESIDUI (PR)		RIACCERTAMENTO RESIDUI (R)		RESIDUI PASSIVI DA ESERCIZI PRECEDENTI (EP=RS-PR+R)			
		PREVISIONI DEFINITIVE DI COMPETENZA (CP)		PAGAMENTI IN C/COMPETENZA (PC)		IMPEGNI (I)		ECONOMIE DI COMPETENZA (ECP= CP-I-FPV)		RESIDUI PASSIVI DA ESERCIZIO DI COMPETENZA (EC= I-PC)	
		PREVISIONI DEFINITIVE DI CASSA (CS)		TOTALE PAGAMENTI (TP=PR+PC)		FONDO PLURIENNALE VINCOLATO (FPV)				TOTALE RESIDUI PASSIVI DA RIPORTARE (TR=EP+EC)	
MISSIONE 18 Relazioni con le altre autonomie territoriali e locali											
Programma 01 Relazioni finanziarie con le altre autonomie territoriali											
		RS	52.619.971,20	PR	48.457.915,63	R	-1.330.253,62		EP	2.831.801,95	
Titolo 1	Spese correnti	CP	46.487.931,42	PC	23.959.817,72	I	43.619.381,35	ECP	2.770.528,10	EC	19.659.563,63
		CS	99.009.880,65	TP	72.417.733,35	FPV	98.021,97		TR	22.491.365,58	
		RS	0,00	PR	0,00	R	0,00		EP	0,00	
Titolo 2	Spese in conto capitale	CP	0,00	PC	0,00	I	0,00	ECP	0,00	EC	0,00
		CS	0,00	TP	0,00	FPV	0,00		TR	0,00	
		RS	0,00	PR	0,00	R	0,00		EP	0,00	
Titolo 3	Spese per incremento attività finanziarie	CP	0,00	PC	0,00	I	0,00	ECP	0,00	EC	0,00
		CS	0,00	TP	0,00	FPV	0,00		TR	0,00	
Totale Programma 01 Relazioni finanziarie con le altre autonomie territoriali		RS	52.619.971,20	PR	48.457.915,63	R	-1.330.253,62		EP	2.831.801,95	
		CP	46.487.931,42	PC	23.959.817,72	I	43.619.381,35	ECP	2.770.528,10	EC	19.659.563,63
		CS	99.009.880,65	TP	72.417.733,35	FPV	98.021,97		TR	22.491.365,58	
Programma 02 Politica regionale unitaria per le relazioni finanziarie con le altre autonomie territoriali (solo per le Regioni)											
		RS	1.663.909,29	PR	1.010.096,89	R	0,00		EP	653.812,40	
Titolo 1	Spese correnti	CP	750.848,01	PC	578.162,33	I	710.212,18	ECP	36.046,45	EC	132.049,85
		CS	2.410.167,92	TP	1.588.259,22	FPV	4.589,38		TR	785.862,25	
		RS	41.910.876,53	PR	17.422.300,05	R	-1.259.417,24		EP	23.229.159,24	
Titolo 2	Spese in conto capitale	CP	2.666.747,21	PC	53.020,50	I	2.437.454,89	ECP	210.737,03	EC	2.384.434,39
		CS	44.559.068,45	TP	17.475.320,55	FPV	18.555,29		TR	25.613.593,63	
		RS	0,00	PR	0,00	R	0,00		EP	0,00	
Titolo 3	Spese per incremento attività finanziarie	CP	0,00	PC	0,00	I	0,00	ECP	0,00	EC	0,00
		CS	0,00	TP	0,00	FPV	0,00		TR	0,00	
Totale Programma 02 Politica regionale unitaria per le relazioni finanziarie con le altre autonomie territoriali (solo per le Regioni)		RS	43.574.785,82	PR	18.432.396,94	R	-1.259.417,24		EP	23.882.971,64	
		CP	3.417.595,22	PC	631.182,83	I	3.147.667,07	ECP	246.783,48	EC	2.516.484,24
		CS	46.969.236,37	TP	19.063.579,77	FPV	23.144,67		TR	26.399.455,88	
TOTALE MISSIONE 18 Relazioni con le altre autonomie territoriali e locali		RS	96.194.757,02	PR	66.890.312,57	R	-2.589.670,86		EP	26.714.773,59	
		CP	49.905.526,64	PC	24.591.000,55	I	46.767.048,42	ECP	3.017.311,58	EC	22.176.047,87
		CS	145.979.117,02	TP	91.481.313,12	FPV	121.166,64		TR	48.890.821,46	

CONTO DEL BILANCIO - GESTIONE DELLE SPESE

MISSIONE, PROGRAMMA, TITOLO	DENOMINAZIONE	RESIDUI PASSIVI AL 1/1/ 2017 (RS)		PAGAMENTI IN C/RESIDUI (PR)		RIACCERTAMENTO RESIDUI (R)		RESIDUI PASSIVI DA ESERCIZI PRECEDENTI (EP=RS-PR+R)			
		PREVISIONI DEFINITIVE DI COMPETENZA (CP)		PAGAMENTI IN C/COMPETENZA (PC)		IMPEGNI (I)		ECONOMIE DI COMPETENZA (ECP= CP-I-FPV)		RESIDUI PASSIVI DA ESERCIZIO DI COMPETENZA (EC= I-PC)	
		PREVISIONI DEFINITIVE DI CASSA (CS)		TOTALE PAGAMENTI (TP=PR+PC)		FONDO PLURIENNALE VINCOLATO (FPV)				TOTALE RESIDUI PASSIVI DA RIPORTARE (TR=EP+EC)	
MISSIONE 19 Relazioni internazionali											
Programma 01 Relazioni internazionali e Cooperazione allo sviluppo											
		RS	1.038.815,05	PR	963.960,71	R	-540,00		EP	74.314,34	
Titolo 1	Spese correnti	CP	3.539.765,76	PC	1.566.324,13	I	2.924.114,87	ECP	360.764,36	EC	1.357.790,74
		CS	4.323.694,28	TP	2.530.284,84	FPV	254.886,53		TR	1.432.105,08	
		RS	0,00	PR	0,00	R	0,00		EP	0,00	
Titolo 2	Spese in conto capitale	CP	0,00	PC	0,00	I	0,00	ECP	0,00	EC	0,00
		CS	0,00	TP	0,00	FPV	0,00		TR	0,00	
		RS	0,00	PR	0,00	R	0,00		EP	0,00	
Titolo 3	Spese per incremento attività finanziarie	CP	0,00	PC	0,00	I	0,00	ECP	0,00	EC	0,00
		CS	0,00	TP	0,00	FPV	0,00		TR	0,00	
Totale Programma 01 Relazioni internazionali e Cooperazione allo sviluppo		RS	1.038.815,05	PR	963.960,71	R	-540,00		EP	74.314,34	
		CP	3.539.765,76	PC	1.566.324,13	I	2.924.114,87	ECP	360.764,36	EC	1.357.790,74
		CS	4.323.694,28	TP	2.530.284,84	FPV	254.886,53		TR	1.432.105,08	
Programma 02 Cooperazione territoriale (solo per le Regioni)											
		RS	132.222,68	PR	20.276,66	R	-115,90		EP	111.830,12	
Titolo 1	Spese correnti	CP	941.892,90	PC	348.891,58	I	478.911,86	ECP	432.265,88	EC	130.020,28
		CS	1.043.400,42	TP	369.168,24	FPV	30.715,16		TR	241.850,40	
		RS	5.704.396,46	PR	4.275.925,13	R	-130.553,22		EP	1.297.918,11	
Titolo 2	Spese in conto capitale	CP	20.261.996,97	PC	79.248,15	I	492.811,59	ECP	19.767.107,48	EC	413.563,44
		CS	25.964.315,53	TP	4.355.173,28	FPV	2.077,90		TR	1.711.481,55	
		RS	0,00	PR	0,00	R	0,00		EP	0,00	
Titolo 3	Spese per incremento attività finanziarie	CP	0,00	PC	0,00	I	0,00	ECP	0,00	EC	0,00
		CS	0,00	TP	0,00	FPV	0,00		TR	0,00	
Totale Programma 02 Cooperazione territoriale (solo per le Regioni)		RS	5.836.619,14	PR	4.296.201,79	R	-130.669,12		EP	1.409.748,23	
		CP	21.203.889,87	PC	428.139,73	I	971.723,45	ECP	20.199.373,36	EC	543.583,72
		CS	27.007.715,95	TP	4.724.341,52	FPV	32.793,06		TR	1.953.331,95	
TOTALE MISSIONE 19 Relazioni internazionali		RS	6.875.434,19	PR	5.260.162,50	R	-131.209,12		EP	1.484.062,57	
		CP	24.743.655,63	PC	1.994.463,86	I	3.895.838,32	ECP	20.560.137,72	EC	1.901.374,46
		CS	31.331.410,23	TP	7.254.626,36	FPV	287.679,59		TR	3.385.437,03	

CONTO DEL BILANCIO - GESTIONE DELLE SPESE

MISSIONE, PROGRAMMA, TITOLO	DENOMINAZIONE	RESIDUI PASSIVI AL 1/1/ 2017 (RS)		PAGAMENTI IN C/RESIDUI (PR)		RIACCERTAMENTO RESIDUI (R)		RESIDUI PASSIVI DA ESERCIZI PRECEDENTI (EP=RS-PR+R)			
		PREVISIONI DEFINITIVE DI COMPETENZA (CP)		PAGAMENTI IN C/COMPETENZA (PC)		IMPEGNI (I)		ECONOMIE DI COMPETENZA (ECP= CP-I-FPV)		RESIDUI PASSIVI DA ESERCIZIO DI COMPETENZA (EC= I-PC)	
		PREVISIONI DEFINITIVE DI CASSA (CS)		TOTALE PAGAMENTI (TP=PR+PC)		FONDO PLURIENNALE VINCOLATO (FPV)				TOTALE RESIDUI PASSIVI DA RIPORTARE (TR=EP+EC)	
MISSIONE 20 Fondi e accantonamenti											
Programma 01 Fondo di riserva											
		RS	0,00	PR	0,00	R	0,00		EP	0,00	
Titolo 1	Spese correnti	CP	7.691.265,45	PC	0,00	I	0,00	ECP	7.691.265,45	EC	0,00
		CS	7.691.265,45	TP	0,00	FPV	0,00		TR	0,00	
Totale Programma 01 Fondo di riserva											
		RS	0,00	PR	0,00	R	0,00		EP	0,00	
		CP	7.691.265,45	PC	0,00	I	0,00	ECP	7.691.265,45	EC	0,00
		CS	7.691.265,45	TP	0,00	FPV	0,00		TR	0,00	
Programma 02 Fondo crediti di dubbia esigibilità											
		RS	0,00	PR	0,00	R	0,00		EP	0,00	
Titolo 1	Spese correnti	CP	548.417.316,66	PC	0,00	I	0,00	ECP	548.417.316,66	EC	0,00
		CS	11.290.874,16	TP	0,00	FPV	0,00		TR	0,00	
		RS	0,00	PR	0,00	R	0,00		EP	0,00	
Titolo 2	Spese in conto capitale	CP	0,00	PC	0,00	I	0,00	ECP	0,00	EC	0,00
		CS	0,00	TP	0,00	FPV	0,00		TR	0,00	
Totale Programma 02 Fondo crediti di dubbia esigibilità											
		RS	0,00	PR	0,00	R	0,00		EP	0,00	
		CP	548.417.316,66	PC	0,00	I	0,00	ECP	548.417.316,66	EC	0,00
		CS	11.290.874,16	TP	0,00	FPV	0,00		TR	0,00	
Programma 03 Altri fondi											
		RS	0,00	PR	0,00	R	0,00		EP	0,00	
Titolo 1	Spese correnti	CP	412.190.183,21	PC	0,00	I	0,00	ECP	412.190.183,21	EC	0,00
		CS	722.968.032,25	TP	0,00	FPV	0,00		TR	0,00	
		RS	400.000,00	PR	0,00	R	0,00		EP	400.000,00	
Titolo 2	Spese in conto capitale	CP	70.125.214,18	PC	0,00	I	0,00	ECP	70.125.214,18	EC	0,00
		CS	47.514.054,04	TP	0,00	FPV	0,00		TR	400.000,00	
		RS	0,00	PR	0,00	R	0,00		EP	0,00	
Titolo 3	Spese per incremento attività finanziarie	CP	375.000,00	PC	0,00	I	0,00	ECP	375.000,00	EC	0,00
		CS	375.000,00	TP	0,00	FPV	0,00		TR	0,00	
		RS	0,00	PR	0,00	R	0,00		EP	0,00	
Titolo 4	Rimborso Prestiti	CP	0,00	PC	0,00	I	0,00	ECP	0,00	EC	0,00
		CS	0,00	TP	0,00	FPV	0,00		TR	0,00	

CONTO DEL BILANCIO - GESTIONE DELLE SPESE

MISSIONE, PROGRAMMA, TITOLO	DENOMINAZIONE	RESIDUI PASSIVI AL 1/1/ 2017 (RS)		PAGAMENTI IN C/RESIDUI (PR)		RIACCERTAMENTO RESIDUI (R)		RESIDUI PASSIVI DA ESERCIZI PRECEDENTI (EP=RS-PR+R)			
		PREVISIONI DEFINITIVE DI COMPETENZA (CP)		PAGAMENTI IN C/COMPETENZA (PC)		IMPEGNI (I)		ECONOMIE DI COMPETENZA (ECP= CP-I-FPV)		RESIDUI PASSIVI DA ESERCIZIO DI COMPETENZA (EC= I-PC)	
		PREVISIONI DEFINITIVE DI CASSA (CS)		TOTALE PAGAMENTI (TP=PR+PC)		FONDO PLURIENNALE VINCOLATO (FPV)				TOTALE RESIDUI PASSIVI DA RIPORTARE (TR=EP+EC)	
Totale Programma 03 Altri fondi		RS	400.000,00	PR	0,00	R	0,00		EP	400.000,00	
		CP	482.690.397,39	PC	0,00	I	0,00	ECP	482.690.397,39	EC	0,00
		CS	770.857.086,29	TP	0,00	FPV	0,00		TR	400.000,00	
TOTALE MISSIONE 20 Fondi e accantonamenti		RS	400.000,00	PR	0,00	R	0,00		EP	400.000,00	
		CP	1.038.798.979,50	PC	0,00	I	0,00	ECP	1.038.798.979,50	EC	0,00
		CS	789.839.225,90	TP	0,00	FPV	0,00		TR	400.000,00	

CONTO DEL BILANCIO - GESTIONE DELLE SPESE

MISSIONE, PROGRAMMA, TITOLO	DENOMINAZIONE	RESIDUI PASSIVI AL 1/1/ 2017 (RS)		PAGAMENTI IN C/RESIDUI (PR)		RIACCERTAMENTO RESIDUI (R)		RESIDUI PASSIVI DA ESERCIZI PRECEDENTI (EP=RS-PR+R)			
		PREVISIONI DEFINITIVE DI COMPETENZA (CP)		PAGAMENTI IN C/COMPETENZA (PC)		IMPEGNI (I)		ECONOMIE DI COMPETENZA (ECP= CP-I-FPV)		RESIDUI PASSIVI DA ESERCIZIO DI COMPETENZA (EC= I-PC)	
		PREVISIONI DEFINITIVE DI CASSA (CS)		TOTALE PAGAMENTI (TP=PR+PC)		FONDO PLURIENNALE VINCOLATO (FPV)				TOTALE RESIDUI PASSIVI DA RIPORTARE (TR=EP+EC)	
MISSIONE 50 Debito pubblico											
Programma 01 Quota interessi ammortamento mutui e prestiti obbligazionari											
		RS	15.188,85	PR	14.900,07	R	-288,78		EP	0,00	
Titolo 1	Spese correnti	CP	423.845.885,30	PC	423.365.932,94	I	423.365.932,94	ECP	479.952,36	EC	0,00
		CS	423.861.074,15	TP	423.380.833,01	FPV	0,00		TR	0,00	
Totale Programma 01 Quota interessi ammortamento mutui e prestiti obbligazionari											
		RS	15.188,85	PR	14.900,07	R	-288,78		EP	0,00	
		CP	423.845.885,30	PC	423.365.932,94	I	423.365.932,94	ECP	479.952,36	EC	0,00
		CS	423.861.074,15	TP	423.380.833,01	FPV	0,00		TR	0,00	
Programma 02 Quota capitale ammortamento mutui e prestiti obbligazionari											
		RS	23.609.350,71	PR	23.609.350,71	R	0,00		EP	0,00	
Titolo 4	Rimborso Prestiti	CP	4.621.599.993,81	PC	170.112.273,71	I	189.864.657,23	ECP	4.431.735.336,58	EC	19.752.383,52
		CS	213.474.008,25	TP	193.721.624,42	FPV	0,00		TR	19.752.383,52	
Totale Programma 02 Quota capitale ammortamento mutui e prestiti obbligazionari											
		RS	23.609.350,71	PR	23.609.350,71	R	0,00		EP	0,00	
		CP	4.621.599.993,81	PC	170.112.273,71	I	189.864.657,23	ECP	4.431.735.336,58	EC	19.752.383,52
		CS	213.474.008,25	TP	193.721.624,42	FPV	0,00		TR	19.752.383,52	
TOTALE MISSIONE 50 Debito pubblico											
		RS	23.624.539,56	PR	23.624.250,78	R	-288,78		EP	0,00	
		CP	5.045.445.879,11	PC	593.478.206,65	I	613.230.590,17	ECP	4.432.215.288,94	EC	19.752.383,52
		CS	637.335.082,40	TP	617.102.457,43	FPV	0,00		TR	19.752.383,52	

CONTO DEL BILANCIO - GESTIONE DELLE SPESE

MISSIONE, PROGRAMMA, TITOLO	DENOMINAZIONE	RESIDUI PASSIVI AL 1/1/ 2017 (RS)		PAGAMENTI IN C/RESIDUI (PR)		RIACCERTAMENTO RESIDUI (R)		RESIDUI PASSIVI DA ESERCIZI PRECEDENTI (EP=RS-PR+R)			
		PREVISIONI DEFINITIVE DI COMPETENZA (CP)		PAGAMENTI IN C/COMPETENZA (PC)		IMPEGNI (I)		ECONOMIE DI COMPETENZA (ECP= CP-I-FPV)		RESIDUI PASSIVI DA ESERCIZIO DI COMPETENZA (EC= I-PC)	
		PREVISIONI DEFINITIVE DI CASSA (CS)		TOTALE PAGAMENTI (TP=PR+PC)		FONDO PLURIENNALE VINCOLATO (FPV)				TOTALE RESIDUI PASSIVI DA RIPORTARE (TR=EP+EC)	
<i>MISSIONE 60 Anticipazioni finanziarie</i>											
Programma 01 Restituzione anticipazioni di tesoreria											
		RS	0,00	PR	0,00	R	0,00		EP	0,00	
Titolo 1	Spese correnti	CP	700.000,00	PC	0,00	I	0,00	ECP	700.000,00	EC	0,00
		CS	700.000,00	TP	0,00	FPV	0,00		TR	0,00	
		RS	0,00	PR	0,00	R	0,00		EP	0,00	
Titolo 5	Chiusura Anticipazioni ricevute da istituto tesoriere/cassiere	CP	0,00	PC	0,00	I	0,00	ECP	0,00	EC	0,00
		CS	0,00	TP	0,00	FPV	0,00		TR	0,00	
Totale Programma 01 Restituzione anticipazioni di tesoreria		RS	0,00	PR	0,00	R	0,00		EP	0,00	
		CP	700.000,00	PC	0,00	I	0,00	ECP	700.000,00	EC	0,00
		CS	700.000,00	TP	0,00	FPV	0,00		TR	0,00	
TOTALE MISSIONE 60 Anticipazioni finanziarie		RS	0,00	PR	0,00	R	0,00		EP	0,00	
		CP	700.000,00	PC	0,00	I	0,00	ECP	700.000,00	EC	0,00
		CS	700.000,00	TP	0,00	FPV	0,00		TR	0,00	

CONTO DEL BILANCIO - GESTIONE DELLE SPESE

MISSIONE, PROGRAMMA, TITOLO	DENOMINAZIONE	RESIDUI PASSIVI AL 1/1/ 2017 (RS)		PAGAMENTI IN C/RESIDUI (PR)		RIACCERTAMENTO RESIDUI (R)		RESIDUI PASSIVI DA ESERCIZI PRECEDENTI (EP=RS-PR+R)			
		PREVISIONI DEFINITIVE DI COMPETENZA (CP)		PAGAMENTI IN C/COMPETENZA (PC)		IMPEGNI (I)		ECONOMIE DI COMPETENZA (ECP= CP-I-FPV)		RESIDUI PASSIVI DA ESERCIZIO DI COMPETENZA (EC= I-PC)	
		PREVISIONI DEFINITIVE DI CASSA (CS)		TOTALE PAGAMENTI (TP=PR+PC)		FONDO PLURIENNALE VINCOLATO (FPV)				TOTALE RESIDUI PASSIVI DA RIPORTARE (TR=EP+EC)	
<i>MISSIONE 99 Servizi per conto terzi</i>											
Programma 01 Servizi per conto terzi e Partite di giro											
		RS	42.921.095,29	PR	12.364.081,65	R	-10.124,58		EP	30.546.889,06	
	Titolo 7 Spese per conto terzi e partite di giro	CP	1.375.771.329,95	PC	227.444.973,67	I	294.507.745,56	ECP	1.081.263.584,39	EC	67.062.771,89
		CS	1.418.692.425,24	TP	239.809.055,32	FPV	0,00		TR	97.609.660,95	
Totale Programma 01 Servizi per conto terzi e Partite di giro											
		RS	42.921.095,29	PR	12.364.081,65	R	-10.124,58		EP	30.546.889,06	
		CP	1.375.771.329,95	PC	227.444.973,67	I	294.507.745,56	ECP	1.081.263.584,39	EC	67.062.771,89
		CS	1.418.692.425,24	TP	239.809.055,32	FPV	0,00		TR	97.609.660,95	
Programma 02 Anticipazioni per il finanziamento del sistema sanitario nazionale											
		RS	1.660.230.474,26	PR	251.788.876,30	R	0,00		EP	1.408.441.597,96	
	Titolo 7 Spese per conto terzi e partite di giro	CP	1.800.103.291,00	PC	518.292.669,04	I	1.584.751.155,02	ECP	215.352.135,98	EC	1.066.458.485,98
		CS	1.199.447.373,63	TP	770.081.545,34	FPV	0,00		TR	2.474.900.083,94	
Totale Programma 02 Anticipazioni per il finanziamento del sistema sanitario nazionale											
		RS	1.660.230.474,26	PR	251.788.876,30	R	0,00		EP	1.408.441.597,96	
		CP	1.800.103.291,00	PC	518.292.669,04	I	1.584.751.155,02	ECP	215.352.135,98	EC	1.066.458.485,98
		CS	1.199.447.373,63	TP	770.081.545,34	FPV	0,00		TR	2.474.900.083,94	
TOTALE MISSIONE 99 Servizi per conto terzi											
		RS	1.703.151.569,55	PR	264.152.957,95	R	-10.124,58		EP	1.438.988.487,02	
		CP	3.175.874.620,95	PC	745.737.642,71	I	1.879.258.900,58	ECP	1.296.615.720,37	EC	1.133.521.257,87
		CS	2.618.139.798,87	TP	1.009.890.600,66	FPV	0,00		TR	2.572.509.744,89	
TOTALE MISSIONI											
		RS	6.343.531.556,73	PR	1.967.950.491,09	R	-111.700.520,90		EP	4.263.880.544,74	
		CP	20.854.464.991,50	PC	10.246.386.140,45	I	13.158.003.320,86	ECP	7.408.953.881,07	EC	2.911.617.180,41
		CS	19.463.368.716,25	TP	12.214.336.631,54	FPV	287.507.789,57		TR	7.175.497.725,15	
TOTALE GENERALE DELLE SPESE											
		RS	6.343.531.556,73	PR	1.967.950.491,09	R	-111.700.520,90		EP	4.263.880.544,74	
		CP	21.274.792.698,00	PC	10.246.386.140,45	I	13.158.003.320,86	ECP	7.408.953.881,07	EC	2.911.617.180,41
		CS	19.463.368.716,25	TP	12.214.336.631,54	FPV	287.507.789,57		TR	7.175.497.725,15	

CONTO DEL BILANCIO - RIEPILOGO GENERALE DELLE SPESE PER MISSIONI

MISSIONE	DENOMINAZIONE	RESIDUI PASSIVI AL 1/1/ 2017 (RS)		PAGAMENTI IN C/RESIDUI (PR)		RIACCERTAMENTO RESIDUI (R)		RESIDUI PASSIVI DA ESERCIZI PRECEDENTI (EP=RS-PR+R)			
		PREVISIONI DEFINITIVE DI COMPETENZA (CP)		PAGAMENTI IN C/COMPETENZA (PC)		IMPEGNI (I)		ECONOMIE DI COMPETENZA (ECP= CP-I-FPV)		RESIDUI PASSIVI DA ESERCIZIO DI COMPETENZA (EC= I-PC)	
		PREVISIONI DEFINITIVE DI CASSA (CS)		TOTALE PAGAMENTI (TP=PR+PC)		FONDO PLURIENNALE VINCOLATO (FPV)				TOTALE RESIDUI PASSIVI DA RIPORTARE (TR=EP+EC)	
DISAVANZO DI AMMINISTRAZIONE	CP	420.327.706,50									
01	MISSIONE 01 Servizi istituzionali, generali e di gestione										
	RS	101.987.961,36	PR	48.532.216,71	R	-42.930.683,12		EP	10.525.061,53		
	CP	443.685.612,46	PC	236.767.784,73	I	310.334.515,38	ECP	84.678.404,39	EC	73.566.730,65	
	CS	497.000.881,13	TP	285.300.001,44	FPV	48.672.692,69		TR	84.091.792,18		
02	MISSIONE 02 Giustizia										
	RS	0,00	PR	0,00	R	0,00		EP	0,00		
	CP	0,00	PC	0,00	I	0,00	ECP	0,00	EC	0,00	
	CS	0,00	TP	0,00	FPV	0,00		TR	0,00		
03	MISSIONE 03 Ordine pubblico e sicurezza										
	RS	0,00	PR	0,00	R	0,00		EP	0,00		
	CP	67.076,00	PC	30.000,00	I	30.000,00	ECP	37.076,00	EC	0,00	
	CS	67.076,00	TP	30.000,00	FPV	0,00		TR	0,00		
04	MISSIONE 04 Istruzione e diritto allo studio										
	RS	66.631.420,08	PR	36.846.645,29	R	-2.952.990,42		EP	26.831.784,37		
	CP	123.114.005,15	PC	36.571.963,67	I	96.135.835,47	ECP	9.582.671,69	EC	59.563.871,80	
	CS	159.705.805,24	TP	73.418.608,96	FPV	17.395.497,99		TR	86.395.656,17		
05	MISSIONE 05 Tutela e valorizzazione dei beni e attività culturali										
	RS	61.601.855,97	PR	28.631.134,59	R	-3.777.837,47		EP	29.192.883,91		
	CP	60.961.275,35	PC	8.976.822,40	I	48.138.132,13	ECP	8.677.925,10	EC	39.161.309,73	
	CS	118.417.913,20	TP	37.607.956,99	FPV	4.145.218,12		TR	68.354.193,64		
06	MISSIONE 06 Politiche giovanili, sport e tempo libero										
	RS	10.712.188,97	PR	6.399.774,63	R	-48.197,20		EP	4.264.217,14		
	CP	8.078.890,57	PC	1.688.652,43	I	6.632.052,64	ECP	737.629,03	EC	4.943.400,21	
	CS	18.081.870,64	TP	8.088.427,06	FPV	709.208,90		TR	9.207.617,35		
07	MISSIONE 07 Turismo										
	RS	33.879.259,19	PR	21.894.672,88	R	-136.011,94		EP	11.848.574,37		
	CP	59.274.369,82	PC	5.095.626,46	I	50.682.008,31	ECP	1.237.088,17	EC	45.586.381,85	
	CS	85.798.355,67	TP	26.990.299,34	FPV	7.355.273,34		TR	57.434.956,22		

CONTO DEL BILANCIO - RIEPILOGO GENERALE DELLE SPESE PER MISSIONI

MISSIONE	DENOMINAZIONE	RESIDUI PASSIVI AL 1/1/ 2017 (RS)		PAGAMENTI IN C/RESIDUI (PR)		RIACCERTAMENTO RESIDUI (R)		RESIDUI PASSIVI DA ESERCIZI PRECEDENTI (EP=RS-PR+R)			
		PREVISIONI DEFINITIVE DI COMPETENZA (CP)		PAGAMENTI IN C/COMPETENZA (PC)		IMPEGNI (I)		ECONOMIE DI COMPETENZA (ECP= CP-I-FPV)		RESIDUI PASSIVI DA ESERCIZIO DI COMPETENZA (EC= I-PC)	
		PREVISIONI DEFINITIVE DI CASSA (CS)		TOTALE PAGAMENTI (TP=PR+PC)		FONDO PLURIENNALE VINCOLATO (FPV)				TOTALE RESIDUI PASSIVI DA RIPORTARE (TR=EP+EC)	
08	MISSIONE 08 Assetto del territorio ed edilizia abitativa	RS	47.723.956,29	PR	29.975.363,94	R	0,00	EP	17.748.592,35		
		CP	94.222.678,11	PC	15.895.525,25	I	49.687.078,23	ECP	7.590.687,79	EC	33.791.552,98
		CS	105.001.722,31	TP	45.870.889,19	FPV	36.944.912,09	TR	51.540.145,33		
09	MISSIONE 09 Sviluppo sostenibile e tutela del territorio e dell'ambiente	RS	86.769.941,35	PR	40.606.030,07	R	-1.406.193,06	EP	44.757.718,22		
		CP	182.521.313,70	PC	73.183.520,94	I	116.492.249,47	ECP	19.194.757,44	EC	43.308.728,53
		CS	222.456.948,26	TP	113.789.551,01	FPV	46.834.306,79	TR	88.066.446,75		
10	MISSIONE 10 Trasporti e diritto alla mobilità	RS	218.675.769,37	PR	118.765.019,20	R	-39.247.523,92	EP	60.663.226,25		
		CP	818.951.766,82	PC	456.289.925,85	I	722.897.736,89	ECP	77.988.923,62	EC	266.607.811,04
		CS	978.948.571,76	TP	575.054.945,05	FPV	18.065.106,31	TR	327.271.037,29		
11	MISSIONE 11 Soccorso civile	RS	81.824.050,85	PR	65.755.550,45	R	-542.576,31	EP	15.525.924,09		
		CP	126.648.405,23	PC	64.346.287,34	I	119.365.254,57	ECP	1.884.124,86	EC	55.018.967,23
		CS	203.073.430,28	TP	130.101.837,79	FPV	5.399.025,80	TR	70.544.891,32		
12	MISSIONE 12 Diritti sociali, politiche sociali e famiglia	RS	323.445.029,71	PR	170.240.124,40	R	-10.293,00	EP	153.194.612,31		
		CP	215.851.934,14	PC	15.133.864,66	I	198.098.026,85	ECP	12.774.510,25	EC	182.964.162,19
		CS	534.317.566,81	TP	185.373.989,06	FPV	4.979.397,04	TR	336.158.774,50		
13	MISSIONE 13 Tutela della salute	RS	3.198.475.333,96	PR	894.252.355,77	R	-59.176,90	EP	2.304.163.801,29		
		CP	8.729.515.012,01	PC	7.734.575.507,99	I	8.516.156.230,58	ECP	212.610.301,77	EC	781.580.722,59
		CS	11.475.668.073,31	TP	8.628.827.863,76	FPV	748.479,66	TR	3.085.744.523,88		
14	MISSIONE 14 Sviluppo economico e competitività	RS	68.090.451,73	PR	22.951.673,09	R	-8.373.475,52	EP	36.765.303,12		
		CP	163.171.636,50	PC	42.861.521,94	I	80.541.445,58	ECP	60.244.800,06	EC	37.679.923,64
		CS	208.569.909,58	TP	65.813.195,03	FPV	22.385.390,86	TR	74.445.226,76		

CONTO DEL BILANCIO - RIEPILOGO GENERALE DELLE SPESE PER MISSIONI

MISSIONE	DENOMINAZIONE	RESIDUI PASSIVI AL 1/1/ 2017 (RS)		PAGAMENTI IN C/RESIDUI (PR)		RIACCERTAMENTO RESIDUI (R)		RESIDUI PASSIVI DA ESERCIZI PRECEDENTI (EP=RS-PR+R)			
		PREVISIONI DEFINITIVE DI COMPETENZA (CP)		PAGAMENTI IN C/COMPETENZA (PC)		IMPEGNI (I)		ECONOMIE DI COMPETENZA (ECP= CP-I-FPV)		RESIDUI PASSIVI DA ESERCIZIO DI COMPETENZA (EC= I-PC)	
		PREVISIONI DEFINITIVE DI CASSA (CS)		TOTALE PAGAMENTI (TP=PR+PC)		FONDO PLURIENNALE VINCOLATO (FPV)				TOTALE RESIDUI PASSIVI DA RIPORTARE (TR=EP+EC)	
15 MISSIONE 15 Politiche per il lavoro e la formazione professionale											
		RS	162.909.538,23	PR	108.386.487,25	R	-9.200.221,52		EP	45.322.829,46	
		CP	349.630.000,24	PC	115.304.580,46	I	197.363.881,65	ECP	82.792.640,42	EC	82.059.301,19
		CS	443.066.060,30	TP	223.691.067,71	FPV	69.473.478,17		TR	127.382.130,65	
16 MISSIONE 16 Agricoltura, politiche agroalimentari e pesca											
		RS	45.993.325,53	PR	12.169.352,13	R	-282.008,65		EP	33.541.964,75	
		CP	77.166.195,68	PC	44.348.576,47	I	70.517.447,75	ECP	2.940.385,46	EC	26.168.871,28
		CS	119.451.158,74	TP	56.517.928,60	FPV	3.708.362,47		TR	59.710.836,03	
17 MISSIONE 17 Energia e diversificazione delle fonti energetiche											
		RS	4.565.173,82	PR	2.616.406,89	R	-2.038,53		EP	1.946.728,40	
		CP	66.136.157,89	PC	29.514.666,09	I	31.779.047,87	ECP	34.074.516,91	EC	2.264.381,78
		CS	70.418.738,60	TP	32.131.072,98	FPV	282.593,11		TR	4.211.110,18	
18 MISSIONE 18 Relazioni con le altre autonomie territoriali e locali											
		RS	96.194.757,02	PR	66.890.312,57	R	-2.589.670,86		EP	26.714.773,59	
		CP	49.905.526,64	PC	24.591.000,55	I	46.767.048,42	ECP	3.017.311,58	EC	22.176.047,87
		CS	145.979.117,02	TP	91.481.313,12	FPV	121.166,64		TR	48.890.821,46	
19 MISSIONE 19 Relazioni internazionali											
		RS	6.875.434,19	PR	5.260.162,50	R	-131.209,12		EP	1.484.062,57	
		CP	24.743.655,63	PC	1.994.463,86	I	3.895.838,32	ECP	20.560.137,72	EC	1.901.374,46
		CS	31.331.410,23	TP	7.254.626,36	FPV	287.679,59		TR	3.385.437,03	
20 MISSIONE 20 Fondi e accantonamenti											
		RS	400.000,00	PR	0,00	R	0,00		EP	400.000,00	
		CP	1.038.798.979,50	PC	0,00	I	0,00	ECP	1.038.798.979,50	EC	0,00
		CS	789.839.225,90	TP	0,00	FPV	0,00		TR	400.000,00	
50 MISSIONE 50 Debito pubblico											
		RS	23.624.539,56	PR	23.624.250,78	R	-288,78		EP	0,00	
		CP	5.045.445.879,11	PC	593.478.206,65	I	613.230.590,17	ECP	4.432.215.288,94	EC	19.752.383,52
		CS	637.335.082,40	TP	617.102.457,43	FPV	0,00		TR	19.752.383,52	

CONTO DEL BILANCIO - RIEPILOGO GENERALE DELLE SPESE PER MISSIONI

MISSIONE	DENOMINAZIONE	RESIDUI PASSIVI AL 1/1/ 2017 (RS)	PAGAMENTI IN C/RESIDUI (PR)	RIACCERTAMENTO RESIDUI (R)		RESIDUI PASSIVI DA ESERCIZI PRECEDENTI (EP=RS-PR+R)
		PREVISIONI DEFINITIVE DI COMPETENZA (CP)	PAGAMENTI IN C/COMPETENZA (PC)	IMPEGNI (I)	ECONOMIE DI COMPETENZA (ECP= CP-I-FPV)	RESIDUI PASSIVI DA ESERCIZIO DI COMPETENZA (EC= I-PC)
		PREVISIONI DEFINITIVE DI CASSA (CS)	TOTALE PAGAMENTI (TP=PR+PC)	FONDO PLURIENNALE VINCOLATO (FPV)		TOTALE RESIDUI PASSIVI DA RIPORTARE (TR=EP+EC)
⁶⁰ MISSIONE 60 Anticipazioni finanziarie		RS 0,00	PR 0,00	R 0,00		EP 0,00
		CP 700.000,00	PC 0,00	I 0,00	ECP 700.000,00	EC 0,00
		CS 700.000,00	TP 0,00	FPV 0,00		TR 0,00
⁹⁹ MISSIONE 99 Servizi per conto terzi		RS 1.703.151.569,55	PR 264.152.957,95	R -10.124,58		EP 1.438.988.487,02
		CP 3.175.874.620,95	PC 745.737.642,71	I 1.879.258.900,58	ECP 1.296.615.720,37	EC 1.133.521.257,87
		CS 2.618.139.798,87	TP 1.009.890.600,66	FPV 0,00		TR 2.572.509.744,89
	TOTALE MISSIONI	RS 6.343.531.556,73	PR 1.967.950.491,09	R -111.700.520,90		EP 4.263.880.544,74
		CP 20.854.464.991,50	PC 10.246.386.140,45	I 13.158.003.320,86	ECP 7.408.953.881,07	EC 2.911.617.180,41
		CS 19.463.368.716,25	TP 12.214.336.631,54	FPV 287.507.789,57		TR 7.175.497.725,15
	TOTALE GENERALE DELLE SPESE	RS 6.343.531.556,73	PR 1.967.950.491,09	R -111.700.520,90		EP 4.263.880.544,74
		CP 21.274.792.698,00	PC 10.246.386.140,45	I 13.158.003.320,86	ECP 7.408.953.881,07	EC 2.911.617.180,41
		CS 19.463.368.716,25	TP 12.214.336.631,54	FPV 287.507.789,57		TR 7.175.497.725,15

CONTO DEL BILANCIO - RIEPILOGO GENERALE DELLE SPESE

TITOLO	DENOMINAZIONE	RESIDUI PASSIVI AL 1/1/ 2017 (RS)		PAGAMENTI IN C/RESIDUI (PR)		RIACCERTAMENTO RESIDUI (R)		RESIDUI PASSIVI DA ESERCIZI PRECEDENTI (EP=RS-PR+R)			
		PREVISIONI DEFINITIVE DI COMPETENZA (CP)		PAGAMENTI IN C/COMPETENZA (PC)		IMPEGNI (I)		ECONOMIE DI COMPETENZA (ECP= CP-I-FPV)		RESIDUI PASSIVI DA ESERCIZIO DI COMPETENZA (EC= I-PC)	
		PREVISIONI DEFINITIVE DI CASSA (CS)		TOTALE PAGAMENTI (TP=PR+PC)		FONDO PLURIENNALE VINCOLATO (FPV)				TOTALE RESIDUI PASSIVI DA RIPORTARE (TR=EP+EC)	
DISAVANZO DI AMMINISTRAZIONE		CP	420.327.706,50								
1		RS	3.712.927.471,41	PR	1.356.102.593,75	R	-25.561.463,14		EP	2.331.263.414,52	
Titolo 1	Spese correnti	CP	12.036.570.508,62	PC	9.122.343.943,73	I	10.585.342.484,74	ECP	1.331.871.485,03	EC	1.462.998.541,01
		CS	14.905.440.064,60	TP	10.478.446.537,48	FPV	119.356.538,85		TR	3.794.261.955,53	
2		RS	849.866.636,22	PR	271.887.818,09	R	-86.128.933,18		EP	491.849.884,95	
Titolo 2	Spese in conto capitale	CP	961.571.336,93	PC	155.740.917,29	I	446.279.207,06	ECP	347.140.879,15	EC	290.538.289,77
		CS	1.613.489.784,50	TP	427.628.735,38	FPV	168.151.250,72		TR	782.388.174,72	
3		RS	2.140.278,35	PR	361.520,10	R	0,00		EP	1.778.758,25	
Titolo 3	Spese per incremento attività finanziarie	CP	1.590.450,00	PC	0,00	I	0,00	ECP	1.590.450,00	EC	0,00
		CS	3.730.728,35	TP	361.520,10	FPV	0,00		TR	1.778.758,25	
4		RS	75.445.601,20	PR	75.445.601,20	R	0,00		EP	0,00	
Titolo 4	Rimborso Prestiti	CP	4.678.858.075,00	PC	222.563.636,72	I	247.122.728,48	ECP	4.431.735.346,52	EC	24.559.091,76
		CS	322.568.339,93	TP	298.009.237,92	FPV	0,00		TR	24.559.091,76	
5		RS	0,00	PR	0,00	R	0,00		EP	0,00	
Titolo 5	Chiusura Anticipazioni ricevute da istituto tesoriere/cassiere	CP	0,00	PC	0,00	I	0,00	ECP	0,00	EC	0,00
		CS	0,00	TP	0,00	FPV	0,00		TR	0,00	
7		RS	1.703.151.569,55	PR	264.152.957,95	R	-10.124,58		EP	1.438.988.487,02	
Titolo 7	Spese per conto terzi e partite di giro	CP	3.175.874.620,95	PC	745.737.642,71	I	1.879.258.900,58	ECP	1.296.615.720,37	EC	1.133.521.257,87
		CS	2.618.139.798,87	TP	1.009.890.600,66	FPV	0,00		TR	2.572.509.744,89	
TOTALE TITOLI		RS	6.343.531.556,73	PR	1.967.950.491,09	R	-111.700.520,90		EP	4.263.880.544,74	
		CP	20.854.464.991,50	PC	10.246.386.140,45	I	13.158.003.320,86	ECP	7.408.953.881,07	EC	2.911.617.180,41
		CS	19.463.368.716,25	TP	12.214.336.631,54	FPV	287.507.789,57		TR	7.175.497.725,15	
TOTALE GENERALE DELLE SPESE		RS	6.343.531.556,73	PR	1.967.950.491,09	R	-111.700.520,90		EP	4.263.880.544,74	
		CP	21.274.792.698,00	PC	10.246.386.140,45	I	13.158.003.320,86	ECP	7.408.953.881,07	EC	2.911.617.180,41
		CS	19.463.368.716,25	TP	12.214.336.631,54	FPV	287.507.789,57		TR	7.175.497.725,15	

QUADRO GENERALE RIASSUNTIVO

ENTRATE	ACCERTAMENTI	INCASSI	SPESE	IMPEGNI	PAGAMENTI
Fondo di cassa all'inizio dell'esercizio		502.523.805,57			
Utilizzo avanzo di amministrazione <i>di cui Utilizzo Fondo anticipazioni di liquidità (DL 35/2013 e successive modifiche e rifinanziamenti) - solo regioni</i>	679.150.739,18		Disavanzo di amministrazione	420.327.706,50	
Fondo pluriennale vincolato di parte corrente ⁽¹⁾	147.339.721,11				
Fondo pluriennale vincolato in c/capitale ⁽¹⁾	246.055.632,32				
Titolo 1 - Entrate correnti di natura tributaria, contributiva e perequativa	9.521.981.287,94	8.869.856.688,62	Titolo 1 - Spese correnti	10.585.342.484,74	10.478.446.537,48
Titolo 2 - Trasferimenti correnti	871.591.253,85	793.903.532,55	Fondo pluriennale vincolato di parte corrente ⁽²⁾	119.356.538,85	
Titolo 3 - Entrate extratributarie	451.994.503,89	188.640.122,59	Titolo 2 - Spese in conto capitale	446.279.207,06	427.628.735,38
Titolo 4 - Entrate in conto capitale	255.698.745,84	193.609.401,90	Fondo pluriennale vincolato in c/capitale ⁽²⁾	168.151.250,72	
Titolo 5 - Entrate da riduzione di attività finanziarie	2.601.206,22	2.121.939,77	Titolo 3 - Spese per incremento di attività finanziarie		361.520,10
			Fondo pluriennale vincolato per attività finanziarie ⁽²⁾		
Totale entrate finali.....	11.103.866.997,74	10.048.131.685,43	Totale spese finali.....	11.319.129.481,37	10.906.436.792,96
Titolo 6 - Accensione di prestiti	1.097.526,00		Titolo 4 - Rimborso di prestiti <i>di cui Fondo anticipazioni di liquidità (DL 35/2013 e successive modifiche e rifinanziamenti)</i>	247.122.728,48	298.009.237,92
Titolo 7 - Anticipazioni da istituto tesoriere/cassiere			Titolo 5 - Chiusura Anticipazioni da istituto tesoriere/cassiere		
Titolo 9 - Entrate per conto di terzi e partite di giro	1.879.258.900,58	1.829.591.620,42	Titolo 7 - Spese per conto terzi e partite di giro	1.879.258.900,58	1.009.890.600,66
Totale entrate dell'esercizio	12.984.223.424,32	11.877.723.305,85	Totale spese dell'esercizio	13.445.511.110,43	12.214.336.631,54
TOTALE COMPLESSIVO ENTRATE	14.056.769.516,93	12.380.247.111,42	TOTALE COMPLESSIVO SPESE	13.865.838.816,93	12.214.336.631,54
DISAVANZO DELL'ESERCIZIO			AVANZO DI COMPETENZA/FONDO DI CASSA	190.930.700,00	165.910.479,88
TOTALE A PAREGGIO	14.056.769.516,93	12.380.247.111,42	TOTALE A PAREGGIO	14.056.769.516,93	12.380.247.111,42

(1) Indicare l'importo iscritto in entrata del conto del bilancio alla corrispondente voce riguardante il fondo pluriennale vincolato.

(2) Indicare l'importo complessivo delle voci relative al corrispondente fondo pluriennale vincolato risultante in spesa del conto del bilancio

EQUILIBRI DI BILANCIO
(solo per le Regioni)*

EQUILIBRI DI BILANCIO		COMPETENZA (ACCERTAMENTI E IMPEGNI IMPUTATI ALL'ESERCIZIO)
Utilizzo risultato di amministrazione destinato al finanziamento delle spese correntie al rimborso di prestiti	(+)	258.823.032,68
Ripiano disavanzo di amministrazione esercizio precedente ⁽¹⁾	(-)	-
Fondo pluriennale vincolato per spese correnti iscritto in entrata	(+)	147.339.721,11
Entrate titoli 1-2-3	(+)	10.845.567.045,68
Entrate in conto capitale per Contributi agli investimenti direttamente destinati al rimborso dei prestiti da amministrazioni pubbliche ⁽²⁾	(+)	-
Entrate Titolo 4.03 - Altri trasferimenti in conto capitale	(+)	167.714.458,39
Entrate in c/capitale destinate all'estinzione anticipata di prestiti ⁽³⁾	(+)	-
Entrate per accensioni di prestiti destinate all'estinzione anticipata di prestiti	(+)	-
Entrate di parte capitale destinate a spese correnti in base a specifiche disposizioni di legge o dei principi contabili	(+)	-
Spese correnti	(-)	10.585.342.484,74
Fondo pluriennale vincolato di parte corrente (di spesa) ⁽⁴⁾	(-)	119.356.538,85
Spese Titolo 2.04 - Altri trasferimenti in conto capitale	(-)	94.899.083,57
Variazioni di attività finanziarie (se negativo) ⁽⁵⁾	(-)	-
Rimborso prestiti	(-)	247.122.728,48
- di cui Fondo anticipazioni di liquidità (DL 35/2013 e successive modifiche e rifinanziamenti)		-
- di cui per estinzione anticipata di prestiti		-
A) Equilibrio di parte corrente		372.723.422,22
Utilizzo risultato di amministrazione per il finanziamento di spese d'investimento	(+)	-
Fondo pluriennale vincolato per spese in conto capitale iscritto in entrata	(+)	246.055.632,32
Entrate in conto capitale (Titolo 4)	(+)	255.698.745,84
Entrate Titolo 5.01.01 - Alienazioni di partecipazioni	(+)	6.198,03
Entrate per accensioni di prestiti (titolo 6)	(+)	1.097.526,00
Entrate in conto capitale per Contributi agli investimenti direttamente destinati al rimborso dei prestiti da amministrazioni pubbliche ⁽²⁾	(-)	-
Entrate in c/capitale destinate all'estinzione anticipata di prestiti ⁽³⁾	(-)	-
Entrate di parte capitale destinate a spese correnti in base a specifiche disposizioni di legge o dei principi contabili	(-)	-
Entrate per accensioni di prestiti destinate all'estinzione anticipata di prestiti	(-)	-
Entrate Titolo 4.03 - Altri trasferimenti in conto capitale	(-)	167.714.458,39
Spese in conto capitale	(-)	446.279.207,06
Fondo pluriennale vincolato in c/capitale (di spesa) ⁽⁴⁾	(-)	168.151.250,72
Spese Titolo 2.04 - Altri trasferimenti in conto capitale	(+)	94.899.083,57
Spese Titolo 3.01.01 - Acquisizioni di partecipazioni e conferimenti di capitale	(-)	-
Disavanzo pregresso derivante da debito autorizzato e non contratto	(-)	-
Variazioni di attività finanziarie (se positivo) ⁽⁵⁾	(+)	2.595.008,19
B) Equilibrio di parte capitale	-	181.792.722,22
Utilizzo risultato di amministrazione per l'incremento di attività finanziarie ⁽⁶⁾	(+)	-
Entrate titolo 5.00 - Riduzioni attività finanziarie	(+)	2.601.206,22
Spese titolo 3.00 - Incremento attività finanziarie	(-)	-
Entrate Titolo 5.01.01 - Alienazioni di partecipazioni	(-)	6.198,03
Spese Titolo 3.01.01 - Acquisizioni di partecipazioni e conferimenti di capitale	(+)	-
C) Variazioni attività finanziaria		2.595.008,19
EQUILIBRIO FINALE (D=A+B)		190.930.700,00
Saldo corrente ai fini della copertura degli investimenti pluriennali delle Regioni a statuto ordinario		
A) Equilibrio di parte corrente		372.723.422,22
Utilizzo risultato di amministrazione destinato al finanziamento di spese correntie al rimborso di prestiti	(-)	258.823.032,68
Entrate non ricorrenti che non hanno dato copertura a impegni	(-)	7.094.697,61
Fondo pluriennale vincolato per spese correnti iscritto in entrata al netto delle componenti non vincolate derivanti dal riaccertamento ord.	(-)	71.291.716,14
Entrate titoli 1-2-3 non sanitarie con specifico vincolo di destinazione	(-)	290.038.667,13
Entrate titoli 1-2-3 destinate al finanziamento del SSN	(-)	8.503.476.913,18
Spese correnti non sanitarie finanziate da entrate con specifico vincolo di destinazione ⁽⁷⁾	(+)	309.601.147,33
Fondo pluriennale vincolato di parte corrente (di spesa) al netto delle componenti non vincolate derivanti dal riaccertamento ord.	(+)	27.796.351,40
Spese correnti finanziate da entrate destinate al SSN	(+)	8.492.145.388,46
Equilibrio di parte corrente ai fini della copertura degli investimenti pluriennali.		71.541.282,67
Saldo corrente ai fini della copertura degli investimenti pluriennali delle Autonomie speciali		
A) Equilibrio di parte corrente		372.723.422,22
Utilizzo risultato di amministrazione destinato al finanziamento di spese correntie al rimborso di prestiti	(-)	258.823.032,68
Entrate non ricorrenti che non hanno dato copertura a impegni	(-)	-
Equilibrio di parte corrente ai fini della copertura degli investimenti pluriennali.		113.900.389,54

(1) Escluso il disavanzo derivante dal debito autorizzato e non contratto

(2) Corrispondono alle entrate in conto capitale relative ai soli contributi agli investimenti destinati al rimborso prestiti corrispondenti alla voce del piano dei conti finanziario con codifica

(3) Il corrispettivo della cessione di beni immobili può essere destinato all'estinzione anticipata di prestiti - principio applicato della contabilità finanziaria 3.13.

(4) Indicare l'importo dello stanziamento definitivo

(5) Indicare l'importo della lettera C)

(6) Nel rispetto delle priorità previste dall'ordinamento

(7) Le spese correnti finanziate da entrate con specifico vincolo di destinazione comprendono quelle finanziate da entrate vincolate accertate nell'esercizio e da FPV d'entrata.

PROSPETTO DIMOSTRATIVO DEL RISULTATO DI AMMINISTRAZIONE

		GESTIONE		
		RESIDUI	COMPETENZA	TOTALE
Fondo cassa al 1° gennaio				502.523.805,57
RISCOSSIONI	(+)	1.326.295.680,08	10.551.427.625,77	11.877.723.305,85
PAGAMENTI	(-)	1.967.950.491,09	10.246.386.140,45	12.214.336.631,54
SALDO DI CASSA AL 31 DICEMBRE	(=)			165.910.479,88
PAGAMENTI per azioni esecutive non regolarizzate al 31 dicembre	(-)			-
FONDO DI CASSA AL 31 DICEMBRE	(=)			165.910.479,88
RESIDUI ATTIVI <i>di cui derivanti da accertamenti di tributi effettuati sulla base della stima del dipartimento delle finanze</i>	(+)	3.026.598.046,10	2.432.795.798,55	5.459.393.844,65
RESIDUI PASSIVI	(-)	4.263.880.544,74	2.911.617.180,41	7.175.497.725,15
FONDO PLURIENNALE VINCOLATO PER SPESE CORRENTI ⁽¹⁾	(-)			119.356.538,85
FONDO PLURIENNALE VINCOLATO PER SPESE IN CONTO CAPITALE ⁽¹⁾	(-)			168.151.250,72
RISULTATO DI AMMINISTRAZIONE AL 31 DICEMBRE 2017 (A)⁽²⁾	(=)			- 1.837.701.190,19

Composizione del risultato di amministrazione al 31 dicembre 2017:		
Parte accantonata⁽³⁾		
Fondo crediti di dubbia esigibilità al 31/12/2017 ⁽⁴⁾		268.251.121,35
Accantonamento residui perenti al 31/12/2017 (solo per le regioni) ⁽⁵⁾		64.182.891,69
Fondo anticipazioni liquidità DL 35 del 2013 e successive modifiche e rifinanziamenti		4.431.735.336,27
Fondo perdite società partecipate		13.000.000,00
Fondo contezioso		98.942.503,03
Altri accantonamenti		191.774.829,60
	Totale parte accantonata (B)	5.067.886.681,94
Parte vincolata		
Vincoli derivanti da leggi e dai principi contabili		61.494.362,28
Vincoli derivanti da trasferimenti		62.752.809,33
Vincoli derivanti dalla contrazione di mutui		
Vincoli formalmente attribuiti dall'ente		
Altri vincoli		108.217.777,19
	Totale parte vincolata (C)	232.464.948,80
Parte destinata agli investimenti		
	Totale parte destinata agli investimenti (D)	-
	Totale parte disponibile (E=A-B-C-D)	- 7.138.052.820,93
Se E è negativo, tale importo è iscritto tra le spese del bilancio di previsione come disavanzo da ripianare⁽⁶⁾		

Indicare l'importo del fondo pluriennale vincolato risultante dal conto del bilancio (in spesa).

Se negativo, le regioni indicano in nota la quota del disavanzo corrispondente al debito autorizzato e non contratto, distintamente da quella derivante dalla gestione ordinaria.

Non comprende il fondo pluriennale vincolato.

Indicare l'importo del Fondo crediti di dubbia esigibilità risultante dall'allegato 8 c)

Solo per le regioni Indicare l'importo dell'accantonamento per residui perenti al 31 dicembre

In caso di risultato negativo, le regioni indicano in nota la quota del disavanzo corrispondente al debito autorizzato e non contratto, distintamente da quella derivante dalla gestione ordinaria e iscrivono nel passivo del bilancio di previsione N l'importo di cui alla lettera E, distinguendo le due componenti del disavanzo. A decorrere dal 2016 si fa riferimento all'ammontare del debito autorizzato alla data del 31 dicembre 2015.

COMPOSIZIONE PER MISSIONI E PROGRAMMI DEL FONDO PLURIENNALE VINCOLATO DELL'ESERCIZIO 2017 DI RIFERIMENTO DEL BILANCIO*

MISSIONI E PROGRAMMI		Fondo pluriennale vincolato al 31 dicembre dell'esercizio 2016	Spese impeginate negli esercizi precedenti e imputate all'esercizio 2017 e coperte dal fondo pluriennale vincolato	Riaccertamento degli impegni di cui alla lettera b) effettuata nel corso dell'esercizio 2017 (cd. economie di impegno)	Riaccertamento degli impegni di cui alla lettera b) effettuata nel corso dell'esercizio 2017 (cd. economie di impegno) su impegni pluriennali finanziati dal FPV e imputati agli esercizi successivi a 2017	Quota del fondo pluriennale vincolato al 31 dicembre dell'esercizio 2016 rinviata all'esercizio 2018 e successivi	Spese impeginate nell'esercizio 2017 con imputazione all'esercizio 2018 e coperte dal fondo pluriennale vincolato	Spese impeginate nell'esercizio 2017 con imputazione all'esercizio 2019 e coperte dal fondo pluriennale vincolato	Spese impeginate nell'esercizio 2017 con imputazione a esercizi successivi a quelli considerati nel bilancio pluriennale e coperte dal fondo pluriennale vincolato	Fondo pluriennale vincolato al 31 dicembre dell'esercizio 2017
		(a)	(b)	(x)	(y)	(c) = (a) - (b) - (x) - (y)	(d)	(e)	(f)	(g) = (c) + (d) + (e) + (f)
01	MISSIONE 1 - Servizi istituzionali, generali e di gestione									
01	Organi istituzionali	1.634.165,19	1.633.029,09	1.136,10		0,00	1.435.870,94	0,00		1.435.870,94
02	Segreteria generale		0,00	0,00		0,00	171.781,36	0,00		171.781,36
03	Gestione economica, finanziaria, programmazione, provveditorato	17.996.106,01	17.775.690,83	167.915,18		52.500,00	796.748,28	0,00		849.248,28
04	Gestione delle entrate tributarie e servizi fiscali	986.282,28	986.282,28	0,00		0,00	253.046,05	0,00		253.046,05
05	Gestione dei beni demaniali e patrimoniali	1.999.997,31	873.411,40	1.126.585,91		0,00	330.320,36	0,00		330.320,36
06	Ufficio tecnico	40.993.972,84	39.934.480,56	1.059.492,28		0,00	34.860.914,62	6.368.260,28		41.229.174,90
07	Elezioni e consultazioni popolari - Anagrafe e stato civile	366,00	366,00	0,00		0,00	0,00	0,00		0,00
08	Statistica e sistemi informativi	5.186.855,99	4.635.131,57	551.724,42		0,00	1.686.999,73	0,00		1.686.999,73
09	Assistenza tecnico-amministrativa agli enti locali		0,00	0,00		0,00	0,00	0,00		0,00
10	Risorse umane	22.209.246,45	15.259.984,57	6.946.492,88		2.769,00	873.664,05	0,00		876.433,05
11	Altri servizi generali	661.400,93	476.400,93	0,00		185.000,00	995.385,80	0,00		1.180.385,80
12	Politica regionale unitaria per i servizi istituzionali, generali e di gestione (solo per le Regioni)	710.985,97	663.117,53	47.868,44		0,00	659.432,22	0,00		659.432,22
	TOTALE MISSIONE 1 - Servizi istituzionali e generali, di gestione e di controllo	92.379.378,97	82.237.894,76	9.901.215,21	0,00	240.269,00	42.064.163,41	6.368.260,28	0,00	48.672.692,69
02	MISSIONE 2 - Giustizia									
01	Uffici giudiziari	0,00	0,00	0,00		0,00	0,00	0,00		0,00
02	Casa circondariale e altri servizi	0,00	0,00	0,00		0,00	0,00	0,00		0,00
03	Politica regionale unitaria per la giustizia (solo per le Regioni)	0,00	0,00	0,00		0,00	0,00	0,00		0,00
	TOTALE MISSIONE 2 - Giustizia	0,00	0,00	0,00	0,00	0,00	0,00	0,00	0,00	0,00
03	MISSIONE 3 - Ordine pubblico e sicurezza									
01	Polizia locale e amministrativa	0,00	0,00	0,00		0,00	0,00	0,00		0,00
02	Sistema integrato di sicurezza urbana	0,00	0,00	0,00		0,00	0,00	0,00		0,00
03	Politica regionale unitaria per l'ordine pubblico e la sicurezza (solo per le Regioni)	0,00	0,00	0,00		0,00	0,00	0,00		0,00
	TOTALE MISSIONE 3 - Ordine pubblico e sicurezza	0,00	0,00	0,00	0,00	0,00	0,00	0,00	0,00	0,00

COMPOSIZIONE PER MISSIONI E PROGRAMMI DEL FONDO PLURIENNALE VINCOLATO DELL'ESERCIZIO 2017 DI RIFERIMENTO DEL BILANCIO*

MISSIONI E PROGRAMMI		Fondo pluriennale vincolato al 31 dicembre dell'esercizio 2016	Spese impegnate negli esercizi precedenti e imputate all'esercizio 2017 e coperte dal fondo pluriennale vincolato	Riaccertamento degli impegni di cui alla lettera b) effettuata nel corso dell'esercizio 2017 (cd. economie di impegno)	Riaccertamento degli impegni di cui alla lettera b) effettuata nel corso dell'esercizio 2017 (cd. economie di impegno) su impegni pluriennali finanziati dal FPV e imputati agli esercizi successivi a 2017	Quota del fondo pluriennale vincolato al 31 dicembre dell'esercizio 2016 rinviata all'esercizio 2018 e successivi	Spese impegnate nell'esercizio 2017 con imputazione all'esercizio 2018 e coperte dal fondo pluriennale vincolato	Spese impegnate nell'esercizio 2017 con imputazione all'esercizio 2019 e coperte dal fondo pluriennale vincolato	Spese impegnate nell'esercizio 2017 con imputazione a esercizi successivi a quelli considerati nel bilancio pluriennale e coperte dal fondo pluriennale vincolato	Fondo pluriennale vincolato al 31 dicembre dell'esercizio 2017
		(a)	(b)	(x)	(y)	(c) = (a) - (b) - (x) - (y)	(d)	(e)	(f)	(g) = (c) + (d) + (e) + (f)
04	MISSIONE 4 - Istruzione e diritto allo studio									
01	Istruzione prescolastica		0,00	0,00		0,00	0,00	0,00		0,00
02	Altri ordini di istruzione non universitaria		0,00	0,00		0,00	0,00	0,00		0,00
03	Edilizia scolastica (solo per le Regioni)	8.304.430,00	8.304.430,00	0,00		0,00	966.897,84	2.700.000,00		3.666.897,84
04	Istruzione universitaria	250.000,00	250.000,00	0,00		0,00	28.160,00	0,00		28.160,00
05	Istruzione tecnica superiore		0,00	0,00		0,00	0,00	0,00		0,00
06	Servizi ausiliari all'istruzione		0,00	0,00		0,00	0,00	0,00		0,00
07	Diritto allo studio	8.294.009,48	8.294.009,48	0,00		0,00	13.700.440,15	0,00		13.700.440,15
08	Politica regionale unitaria per l'istruzione e il diritto allo studio (solo per le Regioni)		0,00	0,00		0,00	0,00	0,00		0,00
	TOTALE MISSIONE 4 - Istruzione e diritto allo studio	16.848.439,48	16.848.439,48	0,00	0,00	0,00	14.695.497,99	2.700.000,00	0,00	17.395.497,99
05	MISSIONE 5 - Tutela e valorizzazione dei beni e delle attività culturali									
01	Valorizzazione dei beni di interesse storico.		0,00	0,00		0,00	193.446,60	0,00		193.446,60
02	Attività culturali e interventi diversi nel settore culturale	3.612.999,65	3.593.809,39	12.450,56		6.739,70	3.653.511,51	0,00		3.660.251,21
03	Politica regionale unitaria per la tutela dei beni e delle attività culturali (solo per le Regioni)	10.000,00	10.000,00	0,00		0,00	291.520,31	0,00		291.520,31
	TOTALE MISSIONE 5 - Tutela e valorizzazione dei beni e delle attività culturali	3.622.999,65	3.603.809,39	12.450,56	0,00	6.739,70	4.138.478,42	0,00	0,00	4.145.218,12
06	MISSIONE 6 - Politiche giovanili, sport e tempo libero									
01	Sport e tempo libero	414.522,04	414.522,04	0,00		0,00	573.103,30	0,00		573.103,30
02	Giovani	481.956,55	281.956,55	200.000,00		0,00	136.105,60	0,00		136.105,60
03	Politica regionale unitaria per i giovani, lo sport e il tempo libero (solo per le Regioni)		0,00	0,00		0,00	0,00	0,00		0,00
	TOTALE MISSIONE 6 - Politiche giovanili, sport e tempo libero	896.478,59	696.478,59	200.000,00	0,00	0,00	709.208,90	0,00	0,00	709.208,90
07	MISSIONE 7 - Turismo									
01	Sviluppo e valorizzazione del turismo	2.015.235,70	2.010.235,06	5.000,64		0,00	1.996.242,24	0,00		1.996.242,24
02	Politica regionale unitaria per il turismo (solo per le Regioni)	70.000,00	70.000,00	0,00		0,00	5.359.031,10	0,00		5.359.031,10
	TOTALE MISSIONE 7 - Turismo	2.085.235,70	2.080.235,06	5.000,64	0,00	0,00	7.355.273,34	0,00	0,00	7.355.273,34

COMPOSIZIONE PER MISSIONI E PROGRAMMI DEL FONDO PLURIENNALE VINCOLATO DELL'ESERCIZIO 2017 DI RIFERIMENTO DEL BILANCIO*

MISSIONI E PROGRAMMI		Fondo pluriennale vincolato al 31 dicembre dell'esercizio 2016	Spese impegnate negli esercizi precedenti e imputate all'esercizio 2017 e coperte dal fondo pluriennale vincolato	Riaccertamento degli impegni di cui alla lettera b) effettuata nel corso dell'esercizio 2017 (cd. economie di impegno)	Riaccertamento degli impegni di cui alla lettera b) effettuata nel corso dell'esercizio 2017 (cd. economie di impegno) su impegni pluriennali finanziati dal FPV e imputati agli esercizi successivi a 2017	Quota del fondo pluriennale vincolato al 31 dicembre dell'esercizio 2016 rinviata all'esercizio 2018 e successivi	Spese impegnate nell'esercizio 2017 con imputazione all'esercizio 2018 e coperte dal fondo pluriennale vincolato	Spese impegnate nell'esercizio 2017 con imputazione all'esercizio 2019 e coperte dal fondo pluriennale vincolato	Spese impegnate nell'esercizio 2017 con imputazione a esercizi successivi a quelli considerati nel bilancio pluriennale e coperte dal fondo pluriennale vincolato	Fondo pluriennale vincolato al 31 dicembre dell'esercizio 2017
		(a)	(b)	(x)	(y)	(c) = (a) - (b) - (x) - (y)	(d)	(e)	(f)	(g) = (c) + (d) + (e) + (f)
08	MISSIONE 8 - Assetto del territorio ed edilizia abitativa									
01	Urbanistica assetto del territorio	150.600,00	150.600,00	0,00		0,00	1.032.311,25	0,00		1.032.311,25
02	Edilizia residenziale pubblica e locale e piani di edilizia economico-popolare	30.583.430,69	20.948.896,26	135.778,06		9.498.756,37	25.638.796,17	750.000,00		35.887.552,54
03	Politica regionale unitaria per l'assetto del territorio e l'edilizia abitativa (solo per le Regioni)		0,00	0,00		0,00	25.048,30	0,00		25.048,30
	TOTALE MISSIONE 8 - Assetto del territorio ed edilizia abitativa	30.734.030,69	21.099.496,26	135.778,06	0,00	9.498.756,37	26.696.155,72	750.000,00	0,00	36.944.912,09
09	MISSIONE 9 - Sviluppo sostenibile e tutela del territorio e dell'ambiente									
01	Difesa del suolo	6.845.079,97	4.913.705,78	0,00		1.931.374,19	5.827.330,91	0,00		7.758.705,10
02	Tutela, valorizzazione e recupero ambientale	26.676.326,17	3.291.832,29	0,00		23.384.493,88	3.394.520,73	0,00		26.779.014,61
03	Rifiuti	1.219.736,38	1.162.587,86	57.148,52		0,00	5.081.911,54	0,00		5.081.911,54
04	Servizio idrico integrato	8.324.390,13	4.475.338,71	3.849.051,42		0,00	4.480.986,59	709.145,45		5.190.132,04
05	Aree protette, parchi naturali, protezione naturalistica e forestazione	186.651,00	185.520,83	1.130,17		0,00	1.114.086,06	0,00		1.114.086,06
06	Tutela e valorizzazione delle risorse idriche	0,00	0,00	0,00		0,00	222.652,84	0,00		222.652,84
07	Sviluppo sostenibile territorio montano piccoli Comuni	12.500,00	12.500,00	0,00		0,00	222.983,92	0,00		222.983,92
08	Qualità dell'aria e riduzione dell'inquinamento	0,00	0,00	0,00		0,00	253.203,74	0,00		253.203,74
09	Politica regionale unitaria per lo sviluppo sostenibile e la tutela del territorio e l'ambiente (solo per le Regioni)	40.006,81	40.000,00	6,81		0,00	211.616,94	0,00		211.616,94
	TOTALE MISSIONE 9 - Sviluppo sostenibile e tutela del territorio e dell'ambiente	43.304.690,46	14.081.485,47	3.907.336,92	0,00	25.315.868,07	20.809.293,27	709.145,45	0,00	46.834.306,79
10	MISSIONE 10 - Trasporti e diritto alla mobilità									
01	Trasporto ferroviario	39.224.414,59	38.951.098,99	0,00		273.315,60	4.662.704,06	1.000.000,00		5.936.019,66
02	Trasporto pubblico locale	2.341.887,55	2.341.887,55	0,00		0,00	363.044,77	0,00		363.044,77
03	Trasporto per vie d'acqua	2.300.000,00	2.300.000,00	0,00		0,00	0,00	0,00		0,00
04	Altre modalità di trasporto		0,00	0,00		0,00	0,00	0,00		0,00
05	Viabilità e infrastrutture stradali	10.789.486,72	10.768.099,17	21.387,55		0,00	9.643.051,71	0,00		9.643.051,71
06	Politica regionale unitaria per i trasporti e il diritto alla mobilità (solo per le Regioni)	2.791.542,24	2.791.534,88	7,36		0,00	2.122.990,17	0,00		2.122.990,17
	TOTALE MISSIONE 10 - Trasporti e diritto alla mobilità	57.447.331,10	57.152.620,59	21.394,91	0,00	273.315,60	16.791.790,71	1.000.000,00	0,00	18.065.106,31

COMPOSIZIONE PER MISSIONI E PROGRAMMI DEL FONDO PLURIENNALE VINCOLATO DELL'ESERCIZIO 2017 DI RIFERIMENTO DEL BILANCIO*

MISSIONI E PROGRAMMI		Fondo pluriennale vincolato al 31 dicembre dell'esercizio 2016	Spese impegnate negli esercizi precedenti e imputate all'esercizio 2017 e coperte dal fondo pluriennale vincolato	Riaccertamento degli impegni di cui alla lettera b) effettuata nel corso dell'esercizio 2017 (cd. economie di impegno)	Riaccertamento degli impegni di cui alla lettera b) effettuata nel corso dell'esercizio 2017 (cd. economie di impegno) su impegni pluriennali finanziati dal FPV e imputati agli esercizi successivi a 2017	Quota del fondo pluriennale vincolato al 31 dicembre dell'esercizio 2016 rinviata all'esercizio 2018 e successivi	Spese impegnate nell'esercizio 2017 con imputazione all'esercizio 2018 e coperte dal fondo pluriennale vincolato	Spese impegnate nell'esercizio 2017 con imputazione all'esercizio 2019 e coperte dal fondo pluriennale vincolato	Spese impegnate nell'esercizio 2017 con imputazione a esercizi successivi a quelli considerati nel bilancio pluriennale e coperte dal fondo pluriennale vincolato	Fondo pluriennale vincolato al 31 dicembre dell'esercizio 2017
		(a)	(b)	(x)	(y)	(c) = (a) - (b) - (x) - (y)	(d)	(e)	(f)	(g) = (c) + (d) + (e) + (f)
11	MISSIONE 11 - Soccorso civile									
01	Sistema di protezione civile	1.833.973,71	1.795.687,47	38.286,24		0,00	752.731,45	0,00		752.731,45
02	Interventi a seguito di calamità naturali	11.648.329,15	11.607.890,70	40.438,45		0,00	4.646.294,35	0,00		4.646.294,35
03	Politica regionale unitaria per il soccorso e la protezione civile (solo per le Regioni)		0,00	0,00		0,00	0,00	0,00		0,00
	TOTALE MISSIONE 11 - Soccorso civile	13.482.302,86	13.403.578,17	78.724,69	0,00	0,00	5.399.025,80	0,00	0,00	5.399.025,80
12	MISSIONE 12 - Diritti sociali, politiche sociali e famiglia									
01	Interventi per l'infanzia e per i minori	337.839,85	337.839,85	0,00		0,00	0,00	0,00		0,00
02	Interventi per la disabilità		0,00	0,00		0,00	2.915.219,46	0,00		2.915.219,46
03	Interventi per gli anziani		0,00	0,00		0,00	0,00	0,00		0,00
04	Interventi per soggetti a rischio di esclusione sociale	236.716,86	234.229,56	101,70		2.385,60	1.013.010,39	0,00		1.015.395,99
05	Interventi per le famiglie	350.897,49	350.897,49	0,00		0,00	361.156,30	5.685,51		366.841,81
06	Interventi per il diritto alla casa		0,00	0,00		0,00	0,00	0,00		0,00
07	Programmazione e governo della rete dei servizi socio-sanitari e sociali		0,00	0,00		0,00	258.024,68	0,00		258.024,68
08	Cooperazione e associazionismo	5.050,00	5.050,00	0,00		0,00	375.744,80	0,00		375.744,80
09	Servizio necroscopico e cimiteriale		0,00	0,00		0,00	0,00	0,00		0,00
10	Politica regionale unitaria per i diritti sociali e la famiglia (solo per le Regioni)		2.385,60	0,00		-2.385,60	50.555,90	0,00		48.170,30
	TOTALE MISSIONE 12 - Diritti sociali, politiche sociali e famiglia	930.504,20	930.402,50	101,70	0,00	0,00	4.973.711,53	5.685,51	0,00	4.979.397,04

COMPOSIZIONE PER MISSIONI E PROGRAMMI DEL FONDO PLURIENNALE VINCOLATO DELL'ESERCIZIO 2017 DI RIFERIMENTO DEL BILANCIO*

MISSIONI E PROGRAMMI		Fondo pluriennale vincolato al 31 dicembre dell'esercizio 2016	Spese impeginate negli esercizi precedenti e imputate all'esercizio 2017 e coperte dal fondo pluriennale vincolato	Riaccertamento degli impegni di cui alla lettera b) effettuata nel corso dell'esercizio 2017 (cd. economie di impegno)	Riaccertamento degli impegni di cui alla lettera b) effettuata nel corso dell'esercizio 2017 (cd. economie di impegno) su impegni pluriennali finanziati dal FPV e imputati agli esercizi successivi a 2017	Quota del fondo pluriennale vincolato al 31 dicembre dell'esercizio 2016 rinviata all'esercizio 2018 e successivi	Spese impeginate nell'esercizio 2017 con imputazione all'esercizio 2018 e coperte dal fondo pluriennale vincolato	Spese impeginate nell'esercizio 2017 con imputazione all'esercizio 2019 e coperte dal fondo pluriennale vincolato	Spese impeginate nell'esercizio 2017 con imputazione a esercizi successivi a quelli considerati nel bilancio pluriennale e coperte dal fondo pluriennale vincolato	Fondo pluriennale vincolato al 31 dicembre dell'esercizio 2017
		(a)	(b)	(x)	(y)	(c) = (a) - (b) - (x) - (y)	(d)	(e)	(f)	(g) = (c) + (d) + (e) + (f)
13	MISSIONE 13 - Tutela della salute									
01	Servizio sanitario regionale - finanziamento ordinario corrente per la garanzia dei LEA	0,00	0,00	0,00		0,00	220.591,16	0,00		220.591,16
02	Servizio sanitario regionale - finanziamento aggiuntivo corrente per livelli di assistenza superiori ai LEA	0,00	0,00	0,00		0,00	0,00	0,00		0,00
03	Servizio sanitario regionale - finanziamento aggiuntivo corrente per la copertura dello squilibrio di bilancio corrente	0,00	0,00	0,00		0,00	0,00	0,00		0,00
04	Servizio sanitario regionale - ripiano di disavanzi sanitari relativi ad esercizi pregressi	0,00	0,00	0,00		0,00	0,00	0,00		0,00
05	Servizio sanitario regionale - investimenti sanitari	0,00	0,00	0,00		0,00	0,00	0,00		0,00
06	Servizio sanitario regionale - restituzione maggiori gettiti SSN	0,00	0,00	0,00		0,00	0,00	0,00		0,00
07	Ulteriori spese in materia sanitaria	0,00	0,00	0,00		0,00	470.660,67	0,00		470.660,67
08	Politica regionale unitaria per la tutela della salute (solo per le Regioni)	0,00	0,00	0,00		0,00	57.227,83	0,00		57.227,83
	TOTALE MISSIONE 13 - Tutela della salute	0,00	0,00	0,00	0,00	0,00	748.479,66	0,00	0,00	748.479,66
14	MISSIONE 14 - Sviluppo economico e competitività									
01	Industria, e PMI e Artigianato	6.167.058,39	5.138.235,26	4.823,13		1.024.000,00	88.517,25	0,00		1.112.517,25
02	Commercio - reti distributive - tutela dei consumatori		306.787,79	0,00		-306.787,79	487.691,57	0,00		180.903,78
03	Ricerca e innovazione	33.182.441,37	32.971.099,73	211.341,64		0,00	18.428.238,68	0,00		18.428.238,68
04	Reti e altri servizi di pubblica utilità		0,00	0,00		0,00	0,00	0,00		0,00
05	Politica regionale unitaria per lo sviluppo economico e la competitività (solo per le Regioni)	14.787.526,97	14.787.526,97	0,00		0,00	2.663.731,15	0,00		2.663.731,15
	TOTALE MISSIONE 14 - Sviluppo economico e competitività	54.137.026,73	53.203.649,75	216.164,77	0,00	717.212,21	21.668.178,65	0,00	0,00	22.385.390,86

COMPOSIZIONE PER MISSIONI E PROGRAMMI DEL FONDO PLURIENNALE VINCOLATO DELL'ESERCIZIO 2017 DI RIFERIMENTO DEL BILANCIO*

MISSIONI E PROGRAMMI		Fondo pluriennale vincolato al 31 dicembre dell'esercizio 2016	Spese impegnate negli esercizi precedenti e imputate all'esercizio 2017 e coperte dal fondo pluriennale vincolato	Riaccertamento degli impegni di cui alla lettera b) effettuata nel corso dell'esercizio 2017 (cd. economie di impegno)	Riaccertamento degli impegni di cui alla lettera b) effettuata nel corso dell'esercizio 2017 (cd. economie di impegno) su impegni pluriennali finanziati dal FPV e imputati agli esercizi successivi a 2017	Quota del fondo pluriennale vincolato al 31 dicembre dell'esercizio 2016 rinviata all'esercizio 2018 e successivi	Spese impegnate nell'esercizio 2017 con imputazione all'esercizio 2018 e coperte dal fondo pluriennale vincolato	Spese impegnate nell'esercizio 2017 con imputazione all'esercizio 2019 e coperte dal fondo pluriennale vincolato	Spese impegnate nell'esercizio 2017 con imputazione a esercizi successivi a quelli considerati nel bilancio pluriennale e coperte dal fondo pluriennale vincolato	Fondo pluriennale vincolato al 31 dicembre dell'esercizio 2017
		(a)	(b)	(x)	(y)	(c) = (a) - (b) - (x) - (y)	(d)	(e)	(f)	(g) = (c) + (d) + (e) + (f)
15	MISSIONE 15 - Politiche per il lavoro e la formazione professionale									
01	Servizi per lo sviluppo del mercato del lavoro	13.085.545,98	8.546.356,98	4.539.189,00		0,00	3.940.600,74	0,00		3.940.600,74
02	Formazione professionale	51.568.633,65	44.664.131,59	0,00		6.904.502,06	20.617.023,58	0,00		27.521.525,64
03	Sostegno all'occupazione	33.000,00	33.000,00	0,00		0,00	23.892,00	0,00		23.892,00
04	Politica regionale unitaria per il lavoro e la formazione professionale (solo per le Regioni)	7.444.466,46	6.419.260,31	246.638,37		778.567,78	37.208.892,01	0,00		37.987.459,79
	TOTALE MISSIONE 15 - Politiche per il lavoro e la formazione professionale	72.131.646,09	59.662.748,88	4.785.827,37	0,00	7.683.069,84	61.790.408,33	0,00	0,00	69.473.478,17
16	MISSIONE 16 - Agricoltura, politiche agroalimentari e pesca									
01	Sviluppo del settore agricolo e del sistema agroalimentare	169.963,37	141.201,09	28.762,28		0,00	1.427.766,90	0,00		1.427.766,90
02	Caccia e pesca		0,00	0,00		0,00	123.605,61	0,00		123.605,61
03	Politica regionale unitaria per l'agricoltura, i sistemi agroalimentari, la caccia e la pesca (solo per le Regioni)	1.177.494,99	1.107.494,99	0,00		70.000,00	2.086.989,96	0,00		2.156.989,96
	TOTALE MISSIONE 16 - Agricoltura, politiche agroalimentari e pesca	1.347.458,36	1.248.696,08	28.762,28	0,00	70.000,00	3.638.362,47	0,00	0,00	3.708.362,47
17	MISSIONE 17 - Energia e diversificazione delle fonti energetiche									
01	Fonti energetiche	60.128,75	53.765,71	6.363,04		0,00	78.792,65	0,00		78.792,65
02	Politica regionale unitaria per l'energia e la diversificazione delle fonti energetiche (solo per le Regioni)	3.393.704,43	3.393.704,43	0,00		0,00	203.800,46	0,00		203.800,46
	TOTALE MISSIONE 17 - Energia e diversificazione delle fonti energetiche	3.453.833,18	3.447.470,14	6.363,04	0,00	0,00	282.593,11	0,00	0,00	282.593,11
18	MISSIONE 18 - Relazioni con le altre autonomie territoriali e locali									
01	Relazioni finanziarie con le altre autonomie territoriali		0,00	0,00		0,00	98.021,97	0,00		98.021,97
02	Politica regionale unitaria per le relazioni con le altre autonomie territoriali e locali (solo per le Regioni)	315.743,86	315.743,86	0,00		0,00	23.144,67	0,00		23.144,67
	TOTALE MISSIONE 18 - Relazioni con le altre autonomie territoriali e locali	315.743,86	315.743,86	0,00	0,00	0,00	121.166,64	0,00	0,00	121.166,64

COMPOSIZIONE PER MISSIONI E PROGRAMMI DEL FONDO PLURIENNALE VINCOLATO DELL'ESERCIZIO 2017 DI RIFERIMENTO DEL BILANCIO*

MISSIONI E PROGRAMMI		Fondo pluriennale vincolato al 31 dicembre dell'esercizio 2016	Spese impeginate negli esercizi precedenti e imputate all'esercizio 2017 e coperte dal fondo pluriennale vincolato	Riaccertamento degli impegni di cui alla lettera b) effettuata nel corso dell'esercizio 2017 (cd. economie di impegno)	Riaccertamento degli impegni di cui alla lettera b) effettuata nel corso dell'esercizio 2017 (cd. economie di impegno) su impegni pluriennali finanziati dal FPV e imputati agli esercizi successivi a 2017	Quota del fondo pluriennale vincolato al 31 dicembre dell'esercizio 2016 rinviata all'esercizio 2018 e successivi	Spese impeginate nell'esercizio 2017 con imputazione all'esercizio 2018 e coperte dal fondo pluriennale vincolato	Spese impeginate nell'esercizio 2017 con imputazione all'esercizio 2019 e coperte dal fondo pluriennale vincolato	Spese impeginate nell'esercizio 2017 con imputazione a esercizi successivi a quelli considerati nel bilancio pluriennale e coperte dal fondo pluriennale vincolato	Fondo pluriennale vincolato al 31 dicembre dell'esercizio 2017
		(a)	(b)	(x)	(y)	(c) = (a) - (b) - (x) - (y)	(d)	(e)	(f)	(g) = (c) + (d) + (e) + (f)
19	MISSIONE 19 - Relazioni internazionali									
01	Relazioni internazionali e Cooperazione allo sviluppo	230.109,80	218.912,80	325,00		10.872,00	244.014,53	0,00		254.886,53
02	Cooperazione territoriale (solo per le Regioni)	48.143,71	47.797,75	345,96		0,00	32.793,06	0,00		32.793,06
	TOTALE MISSIONE 19 - Relazioni internazionali	278.253,51	266.710,55	670,96	0,00	10.872,00	276.807,59	0,00	0,00	287.679,59
	TOTALE	393.395.353,43	330.279.459,53	19.299.791,11	0,00	43.816.102,79	232.158.595,54	11.533.091,24	0,00	287.507.789,57

* Indicare gli anni di riferimento N, N+1 e N+2.

(a) Indicare l'importo del fondo pluriennale vincolato risultante dal consuntivo dell'anno precedente. Nel primo esercizio di applicazione del titolo primo del D.Lgs 118/2011 la voce indica l'importo del fondo pluriennale vincolato definito in occasione del riaccertamento straordinario dei residui, pari alla differenza tra gli impegni cancellati e reimputati all'esercizio e agli esercizi successivi e gli accertamenti cancellati e reimputati all'esercizio e agli esercizi successivi.

(b) Indicare l'importo degli impegni assunti negli esercizi precedenti e imputati all'esercizio cui si riferisce il rendiconto finanziati dal FPV. Nel primo esercizio di applicazione del titolo primo del D.Lgs 118/2011 è indicata la differenza tra gli impegni reimputati all'esercizio e gli accertamenti reimputati al medesimo esercizio.

(x) Indicare le economie, registrate nel corso dell'esercizio e verificate in sede di rendiconto, sugli impegni finanziati dal fondo pluriennale vincolato indicati dalla lettera b.

(d), Indicare gli impegni assunti nel corso dell'esercizio N con imputazione all'esercizio N+1 (colonna d), all'esercizio N+2 (colonna e), e agli esercizi successivi (colonna f), comprese le spese prenotate sulla base della gara per l'affidamento dei lavori, formalmente indetta ai sensi dell'art. 53, comma 2, del

(e), citato decreto legislativo n. 163 del 2006, riguardanti le spese di investimento per lavori pubblici, di cui all'art. 3 comma 7 del decreto legislativo 12 aprile 2006, n.163 "Codice dei contratti pubblici", esigibili negli esercizi successivi

(f)

COMPOSIZIONE DELL'ACCANTONAMENTO AL FONDO CREDITI DI DUBBIA ESIGIBILITA* E AL FONDO SVALUTAZIONE CREDITI

TIPOLOGIA	DENOMINAZIONE	RESIDUI ATTIVI FORMATISI NELL'ESERCIZIO CUI SI RIFERISCE IL RENDICONTO (a)	RESIDUI ATTIVI DEGLI ESERCIZI PRECEDENTI (b)	TOTALE RESIDUI ATTIVI (c) = (a) + (b)	IMPORTO MINIMO DEL FONDO (d)	FONDO CREDITI DI DUBBIA ESIGIBILITA' (e)	% di accantonamento al Fondo crediti di dubbia esigibilità (f) = (e) / (c)
	ENTRATE CORRENTI DI NATURA TRIBUTARIA, CONTRIBUTIVA E PEREQUATIVA						
1010100	Tipologia 101: Imposte, tasse e proventi assimilati di cui accertati per cassa sulla base del principio contabile 3.7 Tipologia 101: Imposte, tasse e proventi assimilati non accertati per cassa	482.034.335,24 - 482.034.335,24	188.966.054,20 - 188.966.054,20	671.000.389,44 - 671.000.389,44	- 1.649.314,10 -	- 1.649.314,10 -	- 0,25% -
1010200	Tipologia 102: Tributi destinati al finanziamento della sanità (solo per le Regioni) di cui accertati per cassa sulla base del principio contabile 3.7 Tipologia 102: Tributi destinati al finanziamento della sanità non accertati per cassa	1.228.885.403,98 - 1.228.885.403,98	1.773.585.151,21 - 1.773.585.151,21	3.002.470.555,19 - 3.002.470.555,19	- - -	- - -	- 0,00% -
1010300	Tipologia 103: Tributi devoluti e regolati alle autonomie speciali (solo per le Regioni) di cui accertati per cassa sulla base del principio contabile 3.7 Tipologia 103: Tributi devoluti e regolati alle autonomie speciali non accertati per cassa	341.080,30 - 341.080,30	- - -	341.080,30 - 341.080,30	341.080,30 - -	341.080,30 - -	100,00% - -
1010400	Tipologia 104: Compartecipazioni di tributi	-	-	-	-	-	0,00%
1030100	Tipologia 301: Fondi perequativi da Amministrazioni Centrali	-	-	-	-	-	0,00%
1030200	Tipologia 302: Fondi perequativi dalla Regione o Provincia autonoma (solo per gli Enti locali)	-	-	-	-	-	0,00%
1000000	TOTALE TITOLO 1	1.711.260.819,52	1.962.551.205,41	3.673.812.024,93	1.990.394,40	1.990.394,40	0,05%
	TRASFERIMENTI CORRENTI						
2010100	Tipologia 101: Trasferimenti correnti da Amministrazioni pubbliche	251.419.140,19	255.568.099,54	506.987.239,73	-	-	0,00%
2010200	Tipologia 102: Trasferimenti correnti da Famiglie	-	-	-	-	-	0,00%
2010300	Tipologia 103: Trasferimenti correnti da imprese	235.911,97	60.920,88	296.832,85	1.608,19	1.608,19	0,54%
2010400	Tipologia 104: Trasferimenti correnti da Istituzioni Sociali Private	-	77.581,09	77.581,09	-	-	0,00%
2010500	Tipologia 105: Trasferimenti correnti dall'Unione Europea e dal Resto del Mondo Trasferimenti correnti dall'Unione Europea Trasferimenti correnti dal Resto del Mondo	46.452.451,92 - 46.452.451,92	66.224.860,58 - 66.224.860,58	112.677.312,50 - 112.677.312,50	- - -	- - -	- 0,00% -
2000000	TOTALE TITOLO 2	298.107.504,08	321.931.462,09	620.038.966,17	1.608,19	1.608,19	0,00%
	ENTRATE EXTRATRIBUTARIE						
3010000	Tipologia 100: Vendita di beni e servizi e proventi derivanti dalla gestione dei beni	207.894.452,68	231.908.105,40	439.802.558,08	420.599,68	420.599,68	0,10%
3020000	Tipologia 200: Proventi derivanti dall'attività di controllo e repressione delle irregolarità e degli illeciti	543.088,90	10.928.904,76	11.471.993,66	3.816.500,32	3.816.500,32	33,27%
3030000	Tipologia 300: Interessi attivi	77.843,69	31.694,30	109.537,99	108.642,77	108.642,77	99,18%
3040000	Tipologia 400: Altre entrate da redditi da capitale	-	-	-	-	-	0,00%
3050000	Tipologia 500: Rimborsi e altre entrate correnti	61.943.738,40	332.454.509,98	394.398.248,38	260.142.678,38	260.142.678,38	65,96%
3000000	TOTALE TITOLO 3	270.459.123,67	575.323.214,44	845.782.338,11	264.488.421,15	264.488.421,15	31,27%
	ENTRATE IN CONTO CAPITALE						
4010000	Tipologia 100: Tributi in conto capitale	-	-	-	-	-	0,00%
4020000	Tipologia 200: Contributi agli investimenti Contributi agli investimenti da amministrazioni pubbliche Contributi agli investimenti da UE Tipologia 200: Contributi agli investimenti al netto dei contributi da PA e da UE	36.354.934,63 36.243.013,30 111.921,33 0,00	64.741.495,31 61.984.541,78 2.711.653,88 45.299,65	101.096.429,94 98.227.555,08 2.823.575,21 45.299,65	- - - 30.945,03	- - - 30.945,03	- - - 68,31%
4030000	Tipologia 300: Altri trasferimenti in conto capitale Altri trasferimenti in conto capitale da amministrazioni pubbliche Altri trasferimenti in conto capitale da UE Tipologia 300: Altri trasferimenti in conto capitale al netto dei trasferimenti da PA e da UE	49.530.431,51 14.199.318,14 11.599.663,68 23.731.449,69	47.955.022,09 28.171.124,17 19.679.241,15 104.656,77	97.485.453,60 42.370.442,31 31.278.904,83 23.836.106,46	- - - -	- - - -	- - - 0,00%
4040000	Tipologia 400: Entrate da alienazione di beni materiali e immateriali	-	-	-	-	-	0,00%
4050000	Tipologia 500: Altre entrate in conto capitale	15.002.353,15	-	15.002.353,15	-	-	0,00%
4000000	TOTALE TITOLO 4	100.887.719,29	112.696.517,40	213.584.236,69	30.945,03	30.945,03	0,01%

COMPOSIZIONE DELL'ACCANTONAMENTO AL FONDO CREDITI DI DUBBIA ESIGIBILITA* E AL FONDO SVALUTAZIONE CREDITI

TIPOLOGIA	DENOMINAZIONE	RESIDUI ATTIVI FORMATISI NELL'ESERCIZIO CUI SI RIFERISCE IL RENDICONTO (a)	RESIDUI ATTIVI DEGLI ESERCIZI PRECEDENTI (b)	TOTALE RESIDUI ATTIVI (c) = (a) + (b)	IMPORTO MINIMO DEL FONDO (d)	FONDO CREDITI DI DUBBIA ESIGIBILITA' (e)	% di accantonamento al fondo crediti di dubbia esigibilità (f) = (e) / (c)
	ENTRATE DA RIDUZIONE DI ATTIVITA' FINANZIARIE						
5010000	Tipologia 100: Alienazione di attività finanziarie	-	-	-	-	-	0,00%
5020000	Tipologia 200: Riscossione crediti di breve termine	-	-	-	-	-	0,00%
5030000	Tipologia 300: Riscossione crediti di medio-lungo termine	690.941,22	3.099.206,89	3.790.148,11	1.770.697,61	1.770.697,61	46,72%
5040000	Tipologia 400: Altre entrate per riduzione di attività finanziarie	-	-	-	-	-	0,00%
5000000	TOTALE TITOLO 5	690.941,22	3.099.206,89	3.790.148,11	1.770.697,61	1.770.697,61	46,72%
	TOTALE GENERALE	2.381.406.107,78	2.975.601.606,23	5.357.007.714,01	268.282.066,38	268.282.066,38	5,01%
	DI CUI FONDO CREDITI DI DUBBIA ESIGIBILITA' IN C/CAPITALE	100.887.719,29	112.696.517,40	213.584.236,69	30.945,03	30.945,03	0,01%
	DI CUI FONDO CREDITI DI DUBBIA ESIGIBILITA' DI PARTE CORRENTE (n)	2.280.518.388,49	2.862.905.088,83	5.143.423.477,32	268.251.121,35	268.251.121,35	5,22%

	TOTALE CREDITI	FONDO SVALUTAZIONE CREDITI
COMPOSIZIONE FONDO SVALUTAZIONE CREDITI		
RESIDUI ATTIVI NEL CONTO DEL BILANCIO	5.357.007.714,01	268.282.066,38
CREDITI STRALCIATI DAL CONTO DEL BILANCIO		
ACCERTAMENTI IMPUTATI AGLI ESERCIZI SUCCESSIVI A QUELLO CUI IL RENDICONTO SI RIFERISCE(m)		
TOTALE	5.357.007.714,01	268.282.066,38

* Il fondo crediti di dubbia esigibilità è un accantonamento del risultato di amministrazione. Non richiedono l'accantonamento a tale fondo: a) i trasferimenti da altre Amministrazioni pubbliche e dall'Unione europea; b) i crediti assistiti da fidejussione; c) le entrate tributarie che, sulla base dei nuovi principi contabili, sono accertate per cassa.

(e) Gli importi della colonna (e) non devono essere inferiori a quelli della colonna (d); se sono superiori le motivazioni della differenza sono indicate nella relazione al rendiconto. Il totale generale della colonna (f) corrisponde all'importo del fondo crediti di dubbia esigibilità accantonato nel risultato di amministrazione.

(g) Indicare il totale generale della colonna c).

(h) Indicare il totale generale della colonna e)

(i) Indicare l'importo complessivo dei crediti stralciati dal conto del bilancio nell'esercizio in corso e negli esercizi precedenti.

(l) corrisponde all'importo della cella (i)

(m) trattasi solo degli accertamenti di entrate riguardanti i titoli 5, 6, 7.

(n) comprende anche l'accantonamento riguardante i crediti del titolo 5

PROSPETTO DELLE ENTRATE DI BILANCIO PER TITOLI, TIPOLOGIE E CATEGORIE
REGIONI

TITOLO TIPOLOGIA CATEGORIA	DENOMINAZIONE	ACCERTAMENTI	di cui entrate accertate non ricorrenti	RISCOSSIONI IN C/ COMPETENZA	RISCOSSIONI IN C/ RESIDUI
1010100	ENTRATE CORRENTI DI NATURA TRIBUTARIA, CONTRIBUTIVA E PEREQUATIVA Tipologia 101: Imposte tasse e proventi assimilati	1.520.879.386,39	0,00	1.038.845.051,15	454.792.186,30
1010117	Addizionale regionale IRPEF non sanità	476.502.650,36	0,00	15.764.576,03	453.850.642,91
1010120	Imposta regionale sulle attività produttive (IRAP) non Sanità	180.037.134,92	0,00	178.037.134,92	0,00
1010128	Accisa sulla benzina per autotrazione - non sanità	0,00	0,00	0,00	0,00
1010129	Accisa sul gasolio	0,00	0,00	0,00	0,00
1010130	Imposta sul gas naturale	0,00	0,00	0,00	0,00
1010131	Imposta regionale sulla benzina per autotrazione	19.381.587,82	0,00	19.379.587,82	0,00
1010142	Imposta regionale sulle concessioni statali sui beni del demanio marittimo	0,00	0,00	0,00	0,00
1010143	Imposta regionale sulle concessioni statali sui beni del patrimonio indisponibile	0,00	0,00	0,00	0,00
1010144	Imposta regionale per le emissioni sonore degli aeromobili	0,00	0,00	0,00	0,00
1010146	Tassa regionale per il diritto allo studio universitario	0,00	0,00	0,00	0,00
1010147	Tassa sulla concessione per la caccia e per la pesca	2.906.206,65	0,00	2.906.206,65	0,00
1010148	Tasse sulle concessioni regionali	2.020.345,00	0,00	2.020.345,00	0,00
1010150	Tassa di circolazione dei veicoli a motore (tassa automobilistica)	510.158.032,31	0,00	492.406.395,10	0,00
1010155	Tassa di abilitazione all'esercizio professionale	0,00	0,00	0,00	0,00
1010156	Tassa sulle emissioni di anidride solforosa	0,00	0,00	0,00	0,00
1010159	Tributo speciale per il deposito in discarica dei rifiuti solidi	8.600.520,82	0,00	7.057.897,12	941.543,39
1010160	Tributo per l'esercizio delle funzioni di tutela, protezione e igiene dell'ambiente	0,00	0,00	0,00	0,00

PROSPETTO DELLE ENTRATE DI BILANCIO PER TITOLI, TIPOLOGIE E CATEGORIE
REGIONI

TITOLO TIPOLOGIA CATEGORIA	DENOMINAZIONE	ACCERTAMENTI	di cui entrate accertate non ricorrenti	RISCOSSIONI IN C/ COMPETENZA	RISCOSSIONI IN C/ RESIDUI
1010100	ENTRATE CORRENTI DI NATURA TRIBUTARIA, CONTRIBUTIVA E PEREQUATIVA Tipologia 101: Imposte tasse e proventi assimilati	1.520.879.386,39	0,00	1.038.845.051,15	454.792.186,30
1010170	Proventi dei Casinò	0,00	0,00	0,00	0,00
1010174	Imposte sulle successioni e donazioni	0,00	0,00	0,00	0,00
1010176	Tassa sui servizi comunali (TASI)	0,00	0,00	0,00	0,00
1010177	Addizionale regionale sul gas naturale	0,00	0,00	0,00	0,00
1010195	Altre ritenute n.a.c.	266.195.675,42	0,00	266.195.675,42	0,00
1010196	Altre entrate su lotto, lotterie e altre attività di gioco n.a.c.	0,00	0,00	0,00	0,00
1010197	Altre accise n.a.c.	0,00	0,00	0,00	0,00
1010198	Altre imposte sostitutive n.a.c.	0,00	0,00	0,00	0,00
1010199	Altre imposte, tasse e proventi n.a.c.	55.077.233,09	0,00	55.077.233,09	0,00
1010200	Tipologia 102: Tributi destinati al finanziamento della sanità	7.932.733.820,00	0,00	6.703.848.416,02	604.344.033,90
1010201	Imposta regionale sulle attività produttive - IRAP - Sanità	1.463.623.752,40	0,00	916.941.323,50	485.545.275,90
1010202	Imposta regionale sulle attività produttive - IRAP - Sanità derivante da manovra fiscale regionale	0,00	0,00	0,00	0,00
1010203	Compartecipazione IVA - Sanità	5.499.359.827,00	0,00	4.848.756.851,92	118.798.758,00
1010204	Addizionale IRPEF - Sanità	938.150.240,60	0,00	938.150.240,60	0,00
1010205	Addizionale IRPEF - Sanità derivante da manovra fiscale regionale	31.600.000,00	0,00	0,00	0,00

PROSPETTO DELLE ENTRATE DI BILANCIO PER TITOLI, TIPOLOGIE E CATEGORIE
REGIONI

TITOLO TIPOLOGIA CATEGORIA	DENOMINAZIONE	ACCERTAMENTI	di cui entrate accertate non ricorrenti	RISCOSSIONI IN C/ COMPETENZA	RISCOSSIONI IN C/ RESIDUI
1010200	ENTRATE CORRENTI DI NATURA TRIBUTARIA, CONTRIBUTIVA E PEREQUATIVA Tipologia 102: Tributi destinati al finanziamento della sanità	7.932.733.820,00	0,00	6.703.848.416,02	604.344.033,90
1010206	Accisa sulla benzina per autotrazione - sanità	0,00	0,00	0,00	0,00
1010299	Altri tributi destinati al finanziamento della spesa sanitaria	0,00	0,00	0,00	0,00
1010300	Tipologia 103: Tributi devoluti e regolati alle autonomie speciali	68.368.081,55	0,00	68.027.001,25	0,00
1010301	Imposta sul reddito delle persone fisiche (ex IRPEF)	0,00	0,00	0,00	0,00
1010302	Imposta sul reddito delle società (ex IRPEG)	0,00	0,00	0,00	0,00
1010303	Imposta sostitutiva dell'IRPEF e dell'imposta di registro e di bollo sulle locazioni di immobili per finalità abitative (cedolare secca)	0,00	0,00	0,00	0,00
1010304	Imposte sostitutive su risparmio gestito	0,00	0,00	0,00	0,00
1010305	Imposta sostitutiva in materia di conferimenti di aziende, fusioni e scissioni	0,00	0,00	0,00	0,00
1010307	Imposte municipale propria riservata all'erario	0,00	0,00	0,00	0,00
1010309	Imposta patrimoniale sul valore degli immobili situati all'estero	0,00	0,00	0,00	0,00
1010310	Imposta sulle riserve matematiche delle imprese di assicurazione	0,00	0,00	0,00	0,00
1010311	Imposta sul valore delle attività finanziarie detenute all'estero dalle persone fisiche residenti nel territorio dello stato	0,00	0,00	0,00	0,00
1010312	Imposta sulle plusvalenze da cessione di attività finanziarie	0,00	0,00	0,00	0,00
1010313	Imposta sostitutiva delle imposte sui redditi su plusvalenze da cessione a titolo oneroso di azioni e di altri rapporti partecipativi	0,00	0,00	0,00	0,00

PROSPETTO DELLE ENTRATE DI BILANCIO PER TITOLI, TIPOLOGIE E CATEGORIE
REGIONI

TITOLO TIPOLOGIA CATEGORIA	DENOMINAZIONE	ACCERTAMENTI	di cui entrate accertate non ricorrenti	RISCOSSIONI IN C/ COMPETENZA	RISCOSSIONI IN C/ RESIDUI
1010300	ENTRATE CORRENTI DI NATURA TRIBUTARIA, CONTRIBUTIVA E PEREQUATIVA Tipologia 103: Tributi devoluti e regolati alle autonomie speciali	68.368.081,55	0,00	68.027.001,25	0,00
1010314	Imposte su assicurazione vita	0,00	0,00	0,00	0,00
1010315	Imposta erariale sugli aeromobili privati	0,00	0,00	0,00	0,00
1010318	Ritenute sugli interessi e su altri redditi da capitale	0,00	0,00	0,00	0,00
1010319	Ritenute e imposte sostitutive sugli utili distribuiti dalle società di capitali	0,00	0,00	0,00	0,00
1010321	Imposta sul valore aggiunto (IVA) sugli scambi interni	0,00	0,00	0,00	0,00
1010322	Imposta sul valore aggiunto (IVA) sulle importazioni	0,00	0,00	0,00	0,00
1010323	Imposta sulle assicurazioni	0,00	0,00	0,00	0,00
1010324	Accisa sui tabacchi	0,00	0,00	0,00	0,00
1010325	Accisa sull'alcole e le bevande alcoliche	0,00	0,00	0,00	0,00
1010326	Accisa sull'energia elettrica	0,00	0,00	0,00	0,00
1010327	Accisa sui prodotti energetici	0,00	0,00	0,00	0,00
1010328	Accisa sulla benzina per autotrazione - non sanità	0,00	0,00	0,00	0,00
1010329	Accisa sul gasolio	0,00	0,00	0,00	0,00
1010330	Imposta sul gas naturale	68.368.081,55	0,00	68.027.001,25	0,00
1010332	Imposta di consumo su oli lubrificanti e bitumi di petrolio	0,00	0,00	0,00	0,00
1010333	Imposta di registro	0,00	0,00	0,00	0,00
1010334	Imposta di bollo	0,00	0,00	0,00	0,00

PROSPETTO DELLE ENTRATE DI BILANCIO PER TITOLI, TIPOLOGIE E CATEGORIE
REGIONI

TITOLO TIPOLOGIA CATEGORIA	DENOMINAZIONE	ACCERTAMENTI	di cui entrate accertate non ricorrenti	RISCOSSIONI IN C/ COMPETENZA	RISCOSSIONI IN C/ RESIDUI
1010300	ENTRATE CORRENTI DI NATURA TRIBUTARIA, CONTRIBUTIVA E PEREQUATIVA Tipologia 103: Tributi devoluti e regolati alle autonomie speciali	68.368.081,55	0,00	68.027.001,25	0,00
1010335	Imposta ipotecaria	0,00	0,00	0,00	0,00
1010336	Imposta unica sui concorsi pronostici e sulle scommesse	0,00	0,00	0,00	0,00
1010337	Proventi da lotto, lotterie e altri giochi	0,00	0,00	0,00	0,00
1010338	Imposta sugli intrattenimenti	0,00	0,00	0,00	0,00
1010345	Tassa sulle concessioni governative	0,00	0,00	0,00	0,00
1010350	Tassa di circolazione dei veicoli a motore (tassa automobilistica)	0,00	0,00	0,00	0,00
1010356	Tassa sulle emissioni di anidride solforosa	0,00	0,00	0,00	0,00
1010358	Canone radiotelevisivo	0,00	0,00	0,00	0,00
1010362	Diritti catastali	0,00	0,00	0,00	0,00
1010368	Addizionale regionale sui canoni per le utenze di acque pubbliche	0,00	0,00	0,00	0,00
1010371	Proventi della vendita di denaturanti e contrassegni di Stato	0,00	0,00	0,00	0,00
1010372	Proventi vari dei Monopoli di Stato	0,00	0,00	0,00	0,00
1010374	Imposte sulle successioni e donazioni	0,00	0,00	0,00	0,00
1010395	Altre accise n.a.c.	0,00	0,00	0,00	0,00
1010396	Altre entrate su lotto, lotterie e altre attività di gioco n.a.c.	0,00	0,00	0,00	0,00
1010397	Altre ritenute n.a.c.	0,00	0,00	0,00	0,00
1010398	Altre imposte sostitutive n.a.c.	0,00	0,00	0,00	0,00

PROSPETTO DELLE ENTRATE DI BILANCIO PER TITOLI, TIPOLOGIE E CATEGORIE
REGIONI

TITOLO TIPOLOGIA CATEGORIA	DENOMINAZIONE	ACCERTAMENTI	di cui entrate accertate non ricorrenti	RISCOSSIONI IN C/ COMPETENZA	RISCOSSIONI IN C/ RESIDUI
	ENTRATE CORRENTI DI NATURA TRIBUTARIA, CONTRIBUTIVA E PEREQUATIVA				
1010300	Tipologia 103: Tributi devoluti e regolati alle autonomie speciali	68.368.081,55	0,00	68.027.001,25	0,00
1010399	Altre ritenute n.a.c.	0,00	0,00	0,00	0,00
1010400	Tipologia 104: Compartecipazioni di tributi	0,00	0,00	0,00	0,00
1010401	Compartecipazione IVA a Regioni - non Sanità	0,00	0,00	0,00	0,00
1010402	Addizionale regionale alla compartecipazione IVA	0,00	0,00	0,00	0,00
1010403	Compartecipazione al bollo auto	0,00	0,00	0,00	0,00
1010404	Compartecipazione al gasolio	0,00	0,00	0,00	0,00
1010497	Altre compartecipazioni di imposte a Regioni non destinati al finanziamento della spesa sanitaria	0,00	0,00	0,00	0,00
1030100	Tipologia 301: Fondi perequativi da Amministrazioni Centrali	0,00	0,00	0,00	0,00
1030101	Fondi perequativi dallo Stato	0,00	0,00	0,00	0,00
1030102	Fondo perequativo dallo Stato - Sanità	0,00	0,00	0,00	0,00
	TOTALE TITOLO 1	9.521.981.287,94	0,00	7.810.720.468,42	1.059.136.220,20

PROSPETTO DELLE ENTRATE DI BILANCIO PER TITOLI, TIPOLOGIE E CATEGORIE
REGIONI

TITOLO TIPOLOGIA CATEGORIA	DENOMINAZIONE	ACCERTAMENTI	di cui entrate accertate non ricorrenti	RISCOSSIONI IN C/ COMPETENZA	RISCOSSIONI IN C/ RESIDUI
	TRASFERIMENTI CORRENTI				
2010100	Tipologia 101: Trasferimenti correnti da Amministrazioni pubbliche	733.167.100,71	713.640.332,71	481.747.960,52	173.635.226,94
2010101	Trasferimenti correnti da Amministrazioni Centrali	723.830.075,36	704.303.307,36	474.382.025,34	170.886.938,51
2010102	Trasferimenti correnti da Amministrazioni Locali	9.337.025,35	9.337.025,35	7.365.935,18	2.748.288,43
2010103	Trasferimenti correnti da Enti di Previdenza	0,00	0,00	0,00	0,00
2010104	Trasferimenti correnti da organismi interni e/o unità locali della amministrazione	0,00	0,00	0,00	0,00
2010200	Tipologia 102: Trasferimenti correnti da Famiglie	0,00	0,00	0,00	0,00
2010201	Trasferimenti correnti da Famiglie	0,00	0,00	0,00	0,00
2010300	Tipologia 103: Trasferimenti correnti da Imprese	66.000.342,49	66.000.342,49	65.764.430,52	0,00
2010301	Sponsorizzazioni da imprese	0,00	0,00	0,00	0,00
2010302	Altri trasferimenti correnti da imprese	66.000.342,49	66.000.342,49	65.764.430,52	0,00
2010400	Tipologia 104: Trasferimenti correnti da Istituzioni Sociali Private	0,00	0,00	0,00	0,00
2010401	Trasferimenti correnti da Istituzioni Sociali Private	0,00	0,00	0,00	0,00

PROSPETTO DELLE ENTRATE DI BILANCIO PER TITOLI, TIPOLOGIE E CATEGORIE
REGIONI

TITOLO TIPOLOGIA CATEGORIA	DENOMINAZIONE	ACCERTAMENTI	di cui entrate accertate non ricorrenti	RISCOSSIONI IN C/ COMPETENZA	RISCOSSIONI IN C/ RESIDUI
	TRASFERIMENTI CORRENTI				
2010500	Tipologia 105: Trasferimenti correnti dall'Unione Europea e dal Resto del Mondo	72.423.810,65	72.423.810,65	25.971.358,73	46.784.555,84
2010501	Trasferimenti correnti dall'Unione Europea	72.423.810,65	72.423.810,65	25.971.358,73	46.784.555,84
2010502	Trasferimenti correnti dal Resto del Mondo	0,00	0,00	0,00	0,00
	TOTALE TITOLO 2	871.591.253,85	852.064.485,85	573.483.749,77	220.419.782,78

PROSPETTO DELLE ENTRATE DI BILANCIO PER TITOLI, TIPOLOGIE E CATEGORIE
REGIONI

TITOLO TIPOLOGIA CATEGORIA	DENOMINAZIONE	ACCERTAMENTI	di cui entrate accertate non ricorrenti	RISCOSSIONI IN C/ COMPETENZA	RISCOSSIONI IN C/ RESIDUI
3010000	ENTRATE EXTRATRIBUTARIE Tipologia 100: Vendita di beni e servizi e proventi derivanti dalla gestione dei beni	269.793.787,76	269.793.787,76	61.899.335,08	6.236.088,25
3010100	Vendita di beni	160.052,58	160.052,58	160.052,58	0,00
3010200	Entrate dalla vendita e dall'erogazione di servizi	205.331.475,90	205.331.475,90	2.188.036,56	59.284,75
3010300	Proventi derivanti dalla gestione dei beni	64.302.259,28	64.302.259,28	59.551.245,94	6.176.803,50
3020000	Tipologia 200: Proventi derivanti dall'attività di controllo e repressione delle irregolarità e degli illeciti	47.816.826,01	47.816.826,01	47.273.737,11	224.248,64
3020100	Entrate da amministrazioni pubbliche derivanti dall'attività di controllo e repressione delle irregolarità e degli illeciti	46.844.454,93	46.844.454,93	46.844.454,93	9.400,20
3020200	Entrate da famiglie derivanti dall'attività di controllo e repressione delle irregolarità e degli illeciti	777.085,30	777.085,30	235.143,06	0,00
3020300	Entrate da Imprese derivanti dall'attività di controllo e repressione delle irregolarità e degli illeciti	195.285,78	195.285,78	194.139,12	214.848,44
3020400	Entrate da Istituzioni Sociali Private derivanti dall'attività di controllo e repressione delle irregolarità e degli illeciti	0,00	0,00	0,00	0,00
3030000	Tipologia 300: Interessi attivi	416.098,37	416.098,37	338.254,68	1.048,06
3030100	Interessi attivi da titoli o finanziamenti a breve termine	0,00	0,00	0,00	0,00
3030200	Interessi attivi da titoli obbligazionari a medio - lungo termine	3.515,74	3.515,74	3.515,74	0,00
3030300	Altri interessi attivi	412.582,63	412.582,63	334.738,94	1.048,06

PROSPETTO DELLE ENTRATE DI BILANCIO PER TITOLI, TIPOLOGIE E CATEGORIE
REGIONI

TITOLO TIPOLOGIA CATEGORIA	DENOMINAZIONE	ACCERTAMENTI	di cui entrate accertate non ricorrenti	RISCOSSIONI IN C/ COMPETENZA	RISCOSSIONI IN C/ RESIDUI
	ENTRATE EXTRATRIBUTARIE				
3040000	Tipologia 400: Altre entrate da redditi da capitale	0,00	0,00	0,00	0,00
3040100	Rendimenti da fondi comuni di investimento	0,00	0,00	0,00	0,00
3040200	Entrate derivanti dalla distribuzione di dividendi	0,00	0,00	0,00	0,00
3040300	Entrate derivanti dalla distribuzione di utili e avanzi	0,00	0,00	0,00	0,00
3049900	Altre entrate da redditi da capitale	0,00	0,00	0,00	0,00
3050000	Tipologia 500: Rimborsi e altre entrate correnti	133.967.791,75	133.967.791,75	72.024.053,35	643.357,42
3050100	Indennizzi di assicurazione	9.755,00	9.755,00	1.859,00	0,00
3050200	Rimborsi in entrata	113.802.657,41	113.802.657,41	53.114.043,22	405.331,86
3059900	Altre entrate correnti n.a.c.	20.155.379,34	20.155.379,34	18.908.151,13	238.025,56
	TOTALE TITOLO 3	451.994.503,89	451.994.503,89	181.535.380,22	7.104.742,37

PROSPETTO DELLE ENTRATE DI BILANCIO PER TITOLI, TIPOLOGIE E CATEGORIE
REGIONI

TITOLO TIPOLOGIA CATEGORIA	DENOMINAZIONE	ACCERTAMENTI	di cui entrate accertate non ricorrenti	RISCOSSIONI IN C/ COMPETENZA	RISCOSSIONI IN C/ RESIDUI
	ENTRATE IN CONTO CAPITALE				
4010000	Tipologia 100: Tributi in conto capitale	0,00	0,00	0,00	0,00
4010100	Imposte da sanatorie e condoni	0,00	0,00	0,00	0,00
4010200	Altre imposte in conto capitale	0,00	0,00	0,00	0,00
4020000	Tipologia 200: Contributi agli investimenti	71.441.622,05	71.441.622,05	35.086.687,42	27.931.959,57
4020100	Contributi agli investimenti da amministrazioni pubbliche	70.765.148,90	70.765.148,90	34.522.135,60	27.808.713,90
4020200	Contributi agli investimenti da Famiglie	0,00	0,00	0,00	0,00
4020300	Contributi agli investimenti da Imprese	564.551,82	564.551,82	564.551,82	0,00
4020400	Contributi agli investimenti da Istituzioni Sociali Private	0,00	0,00	0,00	0,00
4020500	Contributi agli investimenti dall'Unione Europea e dal Resto del Mondo	111.921,33	111.921,33	0,00	123.245,67
4020600	Contributi agli investimenti direttamente destinati al rimborso di prestiti da amministrazioni pubbliche	0,00	0,00	0,00	0,00
4030000	Tipologia 300: Altri trasferimenti in conto capitale	167.714.458,39	167.714.458,39	118.184.026,88	10.812.541,56
4030100	Trasferimenti in conto capitale per assunzione di debiti dell'amministrazione da parte di amministrazioni pubbliche	95.105.932,14	95.105.932,14	71.374.482,45	0,00
4030200	Trasferimenti in conto capitale per assunzione di debiti dell'amministrazione da parte di Imprese	0,00	0,00	0,00	0,00
4030300	Trasferimenti in conto capitale per assunzione di debiti dell'amministrazione da parte dell'Unione Europea e del Resto del Mondo	0,00	0,00	0,00	0,00

PROSPETTO DELLE ENTRATE DI BILANCIO PER TITOLI, TIPOLOGIE E CATEGORIE
REGIONI

TITOLO TIPOLOGIA CATEGORIA	DENOMINAZIONE	ACCERTAMENTI	di cui entrate accertate non ricorrenti	RISCOSSIONI IN C/ COMPETENZA	RISCOSSIONI IN C/ RESIDUI
	ENTRATE IN CONTO CAPITALE				
4030000	Tipologia 300: Altri trasferimenti in conto capitale	167.714.458,39	167.714.458,39	118.184.026,88	10.812.541,56
4030400	Trasferimenti in conto capitale da parte di amministrazioni pubbliche per cancellazione di debiti dell'amministrazione	0,00	0,00	0,00	0,00
4030500	Trasferimenti in conto capitale da parte di Imprese per cancellazione di debiti dell'amministrazione	0,00	0,00	0,00	0,00
4030600	Trasferimenti in conto capitale da parte dell'Unione Europea e Resto del Mondo per cancellazione di debiti dell'amministrazione	0,00	0,00	0,00	0,00
4030700	Trasferimenti in conto capitale per ripiano disavanzi pregressi da amministrazioni pubbliche	0,00	0,00	0,00	0,00
4030800	Trasferimenti in conto capitale per ripiano disavanzi pregressi da Imprese	0,00	0,00	0,00	0,00
4030900	Trasferimenti in conto capitale per ripiano disavanzi pregressi dall'Unione Europea e dal Resto del Mondo	0,00	0,00	0,00	0,00
4031000	Altri trasferimenti in conto capitale da amministrazioni pubbliche	40.047.232,24	40.047.232,24	25.847.914,10	10.812.541,56
4031100	Altri trasferimenti in conto capitale da Famiglie	0,00	0,00	0,00	0,00
4031200	Altri trasferimenti in conto capitale da Imprese	0,00	0,00	0,00	0,00
4031300	Altri trasferimenti in conto capitale da Istituzioni Sociali Private	124.461,41	124.461,41	124.461,41	0,00
4031400	Altri trasferimenti in conto capitale dall'Unione Europea e dal Resto del Mondo	32.436.832,60	32.436.832,60	20.837.168,92	0,00
4040000	Tipologia 400: Entrate da alienazione di beni materiali e immateriali	544.088,28	544.088,28	544.088,28	53.874,22
4040100	Alienazione di beni materiali	0,00	0,00	0,00	53.874,22
4040200	Cessione di Terreni e di beni materiali non prodotti	544.088,28	544.088,28	544.088,28	0,00

PROSPETTO DELLE ENTRATE DI BILANCIO PER TITOLI, TIPOLOGIE E CATEGORIE
REGIONI

TITOLO TIPOLOGIA CATEGORIA	DENOMINAZIONE	ACCERTAMENTI	di cui entrate accertate non ricorrenti	RISCOSSIONI IN C/ COMPETENZA	RISCOSSIONI IN C/ RESIDUI
	ENTRATE IN CONTO CAPITALE				
4040000	Tipologia 400: Entrate da alienazione di beni materiali e immateriali	544.088,28	544.088,28	544.088,28	53.874,22
4040300	Alienazione di beni immateriali	0,00	0,00	0,00	0,00
4050000	Tipologia 500: Altre entrate in conto capitale	15.998.577,12	15.998.577,12	996.223,97	0,00
4050200	Entrate derivanti da conferimento immobili a fondi immobiliari	0,00	0,00	0,00	0,00
4050300	Entrate in conto capitale dovute a rimborsi, recuperi e restituzioni di somme non dovute o incassate in eccesso	15.998.577,12	15.998.577,12	996.223,97	0,00
4050400	Altre entrate in conto capitale n.a.c.	0,00	0,00	0,00	0,00
	TOTALE TITOLO 4	255.698.745,84	255.698.745,84	154.811.026,55	38.798.375,35

PROSPETTO DELLE ENTRATE DI BILANCIO PER TITOLI, TIPOLOGIE E CATEGORIE
REGIONI

TITOLO TIPOLOGIA CATEGORIA	DENOMINAZIONE	ACCERTAMENTI	di cui entrate accertate non ricorrenti	RISCOSSIONI IN C/ COMPETENZA	RISCOSSIONI IN C/ RESIDUI
	ENTRATE DA RIDUZIONE DI ATTIVITA' FINANZIARIE				
5010000	Tipologia 100: Alienazione di attività finanziarie	6.198,03	6.198,03	6.198,03	0,00
5010100	Alienazione di partecipazioni	6.198,03	6.198,03	6.198,03	0,00
5010200	Alienazione di quote di fondi comuni di investimento	0,00	0,00	0,00	0,00
5010300	Alienazione di titoli obbligazionari a breve termine	0,00	0,00	0,00	0,00
5010400	Alienazione di titoli obbligazionari a medio-lungo termine	0,00	0,00	0,00	0,00
5020000	Tipologia 200: Riscossione di crediti di breve termine	0,00	0,00	0,00	0,00
5020100	Riscossione crediti di breve termine a tasso agevolato da Amministrazioni Pubbliche	0,00	0,00	0,00	0,00
5020200	Riscossione crediti di breve termine a tasso agevolato da Famiglie	0,00	0,00	0,00	0,00
5020300	Riscossione crediti di breve termine a tasso agevolato da Imprese	0,00	0,00	0,00	0,00
5020400	Riscossione crediti di breve termine a tasso agevolato da Istituzioni Sociali Private	0,00	0,00	0,00	0,00
5020500	Riscossione crediti di breve termine a tasso agevolato dall'Unione Europea e dal Resto del Mondo	0,00	0,00	0,00	0,00
5020600	Riscossione crediti di breve termine a tasso non agevolato da Amministrazione Pubbliche	0,00	0,00	0,00	0,00
5020700	Riscossione crediti di breve termine a tasso non agevolato da Famiglie	0,00	0,00	0,00	0,00
5020800	Riscossione crediti di breve termine a tasso non agevolato da Imprese	0,00	0,00	0,00	0,00
5020900	Riscossione crediti di breve termine a tasso non agevolato da Istituzioni Sociali Private	0,00	0,00	0,00	0,00

PROSPETTO DELLE ENTRATE DI BILANCIO PER TITOLI, TIPOLOGIE E CATEGORIE
REGIONI

TITOLO TIPOLOGIA CATEGORIA	DENOMINAZIONE	ACCERTAMENTI	di cui entrate accertate non ricorrenti	RISCOSSIONI IN C/ COMPETENZA	RISCOSSIONI IN C/ RESIDUI
	ENTRATE DA RIDUZIONE DI ATTIVITA' FINANZIARIE				
5020000	Tipologia 200: Riscossione di crediti di breve termine	0,00	0,00	0,00	0,00
5021000	Riscossione crediti di breve termine a tasso non agevolato dall'Unione Europea e dal Resto del Mondo	0,00	0,00	0,00	0,00
5030000	Tipologia 300: Riscossione crediti di medio-lungo termine	2.595.008,19	2.595.008,19	1.904.066,97	211.674,77
5030100	Riscossione crediti di medio-lungo termine a tasso agevolato da Amministrazioni Pubbliche	2.520.304,77	2.520.304,77	1.829.363,55	211.674,77
5030200	Riscossione crediti di medio-lungo termine a tasso agevolato da Famiglie	0,00	0,00	0,00	0,00
5030300	Riscossione crediti di medio-lungo termine a tasso agevolato da Imprese	74.703,42	74.703,42	74.703,42	0,00
5030400	Riscossione crediti di medio-lungo termine a tasso agevolato da Istituzioni Sociali Private	0,00	0,00	0,00	0,00
5030500	Riscossione crediti di medio-lungo termine a tasso agevolato dall'Unione Europea e dal Resto del Mondo	0,00	0,00	0,00	0,00
5030600	Riscossione crediti di medio-lungo termine a tasso non agevolato da Amministrazione Pubbliche	0,00	0,00	0,00	0,00
5030700	Riscossione crediti di medio-lungo termine a tasso non agevolato da Famiglie	0,00	0,00	0,00	0,00
5030800	Riscossione crediti di medio-lungo termine a tasso non agevolato da Imprese	0,00	0,00	0,00	0,00
5030900	Riscossione crediti di medio-lungo termine a tasso non agevolato da Istituzioni Sociali Private	0,00	0,00	0,00	0,00
5031000	Riscossione crediti di medio-lungo termine a tasso non agevolato dall'Unione Europea e dal Resto del Mondo	0,00	0,00	0,00	0,00

PROSPETTO DELLE ENTRATE DI BILANCIO PER TITOLI, TIPOLOGIE E CATEGORIE
REGIONI

TITOLO TIPOLOGIA CATEGORIA	DENOMINAZIONE	ACCERTAMENTI	di cui entrate accertate non ricorrenti	RISCOSSIONI IN C/ COMPETENZA	RISCOSSIONI IN C/ RESIDUI
	ENTRATE DA RIDUZIONE DI ATTIVITA' FINANZIARIE				
5030000	Tipologia 300: Riscossione crediti di medio-lungo termine	2.595.008,19	2.595.008,19	1.904.066,97	211.674,77
5031100	Riscossione crediti sorti a seguito di escussione di garanzie in favore di Amministrazioni Pubbliche	0,00	0,00	0,00	0,00
5031200	Riscossione crediti sorti a seguito di escussione di garanzie in favore di Famiglie	0,00	0,00	0,00	0,00
5031300	Riscossione crediti sorti a seguito di escussione di garanzie in favore di Imprese	0,00	0,00	0,00	0,00
5031400	Riscossione crediti sorti a seguito di escussione di garanzie in favore di Istituzioni Sociali Private	0,00	0,00	0,00	0,00
5031500	Riscossione crediti sorti a seguito di escussione di garanzie in favore dell'Unione Europea e del Resto del Mondo	0,00	0,00	0,00	0,00
5040000	Tipologia 400: Altre entrate per riduzione di attività finanziarie	0,00	0,00	0,00	0,00
5040100	Riduzione di altre attività finanziarie verso Amministrazioni Pubbliche	0,00	0,00	0,00	0,00
5040200	Riduzione di altre attività finanziarie verso Famiglie	0,00	0,00	0,00	0,00
5040300	Riduzione di altre attività finanziarie verso Imprese	0,00	0,00	0,00	0,00
5040400	Riduzione di altre attività finanziarie verso Istituzioni Sociali Private	0,00	0,00	0,00	0,00
5040500	Riduzione di altre attività finanziarie verso Unione Europea e Resto del Mondo	0,00	0,00	0,00	0,00
5040600	Prelievi dai conti di tesoreria statale diversi dalla Tesoreria Unica	0,00	0,00	0,00	0,00
5040700	Prelievi da depositi bancari	0,00	0,00	0,00	0,00
5040800	Entrate da derivati di ammortamento	0,00	0,00	0,00	0,00

Allegato d) al Rendiconto - Entrate per categorie

PROSPETTO DELLE ENTRATE DI BILANCIO PER TITOLI, TIPOLOGIE E CATEGORIE
REGIONI

TITOLO TIPOLOGIA CATEGORIA	DENOMINAZIONE	ACCERTAMENTI	di cui entrate accertate non ricorrenti	RISCOSSIONI IN C/ COMPETENZA	RISCOSSIONI IN C/ RESIDUI
	ENTRATE DA RIDUZIONE DI ATTIVITA' FINANZIARIE				
	TOTALE TITOLO 5	2.601.206,22	2.601.206,22	1.910.265,00	211.674,77

PROSPETTO DELLE ENTRATE DI BILANCIO PER TITOLI, TIPOLOGIE E CATEGORIE
REGIONI

TITOLO TIPOLOGIA CATEGORIA	DENOMINAZIONE	ACCERTAMENTI	di cui entrate accertate non ricorrenti	RISCOSSIONI IN C/ COMPETENZA	RISCOSSIONI IN C/ RESIDUI
	ACCENSIONE PRESTITI				
6010000	Tipologia 100: Emissione di titoli obbligazionari	0,00	0,00	0,00	0,00
6010100	Emissioni titoli obbligazionari a breve termine	0,00	0,00	0,00	0,00
6010200	Emissioni titoli obbligazionari a medio-lungo termine	0,00	0,00	0,00	0,00
6020000	Tipologia 200: Accensione Prestiti a breve termine	0,00	0,00	0,00	0,00
6020100	Finanziamenti a breve termine	0,00	0,00	0,00	0,00
6020200	Anticipazioni	0,00	0,00	0,00	0,00
6030000	Tipologia 300: Accensione Mutui e altri finanziamenti a medio lungo termine	1.097.526,00	1.097.526,00	0,00	0,00
6030100	Finanziamenti a medio lungo termine	1.097.526,00	1.097.526,00	0,00	0,00
6030200	Accensione prestiti da attualizzazione Contributi Pluriennali	0,00	0,00	0,00	0,00
6030300	Accensione prestiti a seguito di escussione di garanzie	0,00	0,00	0,00	0,00
6040000	Tipologia 400: Altre forme di indebitamento	0,00	0,00	0,00	0,00
6040200	Accensione Prestiti - Leasing finanziario	0,00	0,00	0,00	0,00
6040300	Accensione Prestiti - Operazioni di cartolarizzazione	0,00	0,00	0,00	0,00
6040400	Accensione Prestiti - Derivati	0,00	0,00	0,00	0,00

Allegato d) al Rendiconto - Entrate per categorie

PROSPETTO DELLE ENTRATE DI BILANCIO PER TITOLI, TIPOLOGIE E CATEGORIE
REGIONI

TITOLO TIPOLOGIA CATEGORIA	DENOMINAZIONE	ACCERTAMENTI	di cui entrate accertate non ricorrenti	RISCOSSIONI IN C/ COMPETENZA	RISCOSSIONI IN C/ RESIDUI
	ACCENSIONE PRESTITI				
	TOTALE TITOLO 6	1.097.526,00	1.097.526,00	0,00	0,00

PROSPETTO DELLE ENTRATE DI BILANCIO PER TITOLI, TIPOLOGIE E CATEGORIE
REGIONI

TITOLO TIPOLOGIA CATEGORIA	DENOMINAZIONE	ACCERTAMENTI	di cui entrate accertate non ricorrenti	RISCOSSIONI IN C/ COMPETENZA	RISCOSSIONI IN C/ RESIDUI
	ANTICIPAZIONI DA ISTITUTO TESORIERE/CASSIERE				
7010000	Tipologia 100: Anticipazioni da istituto tesoriere/cassiere	0,00	0,00	0,00	0,00
7010100	Anticipazioni da istituto tesoriere/cassiere	0,00	0,00	0,00	0,00
	TOTALE TITOLO 7	0,00	0,00	0,00	0,00

PROSPETTO DELLE ENTRATE DI BILANCIO PER TITOLI, TIPOLOGIE E CATEGORIE
REGIONI

TITOLO TIPOLOGIA CATEGORIA	DENOMINAZIONE	ACCERTAMENTI	di cui entrate accertate non ricorrenti	RISCOSSIONI IN C/ COMPETENZA	RISCOSSIONI IN C/ RESIDUI
	ENTRATE PER CONTO TERZI E PARTITE DI GIRO				
9010000	Tipologia 100: Entrate per partite di giro	1.877.205.268,70	1.877.205.268,70	1.826.920.529,16	612.363,61
9010100	Altre ritenute	19.181.880,48	19.181.880,48	19.144.720,31	0,00
9010200	Ritenute su redditi da lavoro dipendente	39.877.911,26	39.877.911,26	39.874.924,66	0,00
9010300	Ritenute su redditi da lavoro autonomo	621.695,95	621.695,95	621.575,95	0,00
9010400	Finanziamento della gestione sanitaria dalla gestione ordinaria della Regione	65.000.000,00	65.000.000,00	65.000.000,00	0,00
9019900	Altre entrate per partite di giro	1.752.523.781,01	1.752.523.781,01	1.702.279.308,24	612.363,61
9020000	Tipologia 200: Entrate per conto terzi	2.053.631,88	2.053.631,88	2.046.206,65	12.521,00
9020100	Rimborsi per acquisto di beni e servizi per conto terzi	0,00	0,00	0,00	0,00
9020200	Trasferimenti da Amministrazioni pubbliche per operazioni conto terzi	0,00	0,00	0,00	0,00
9020300	Trasferimenti da altri settori per operazioni conto terzi	0,00	0,00	0,00	0,00
9020400	Depositi di/presso terzi	2.053.631,88	2.053.631,88	2.046.206,65	12.521,00
9020500	Riscossione imposte e tributi per conto terzi	0,00	0,00	0,00	0,00
9029900	Altre entrate per conto terzi	0,00	0,00	0,00	0,00
	TOTALE TITOLO 9	1.879.258.900,58	1.879.258.900,58	1.828.966.735,81	624.884,61
	TOTALE TITOLI	12.984.223.424,32	3.442.715.368,38	10.551.427.625,77	1.326.295.680,08

Allegato E) al Rendiconto - Spese per macroaggregati
RIEPILOGO SPESE PER TITOLI E MACROAGGREGATI
IMPEGNI

TITOLI E MACROAGGREGATI DI SPESA		Totale	- di cui non ricorrenti
	TITOLO 1 - Spese correnti		
101	Redditi da lavoro dipendente	181.339.857,71	60.558,26
102	Imposte e tasse a carico dell'ente	13.543.221,27	13.543.221,27
103	Acquisto di beni e servizi	478.041.861,24	478.002.861,24
104	Trasferimenti correnti	9.700.792.370,88	9.697.768.832,88
105	Trasferimenti di tributi	0,00	0,00
106	Fondi perequativi	0,00	0,00
107	Interessi passivi	207.592.018,65	207.592.018,65
108	Altre spese per redditi da capitale	0,00	0,00
109	Rimborsi e poste correttive delle entrate	385.000,00	385.000,00
110	Altre spese correnti	3.648.154,99	3.648.154,99
100	TOTALE TITOLO 1	10.585.342.484,74	10.401.000.647,29
	TITOLO 2 - Spese in conto capitale		
201	Tributi in conto capitale a carico dell'ente	0,00	0,00
202	Investimenti fissi lordi e acquisto di terreni	75.674.160,75	75.674.160,75
203	Contributi agli investimenti	275.041.775,36	275.041.775,36
204	Altri trasferimenti in conto capitale	94.899.083,57	94.899.083,57
205	Altre spese in conto capitale	664.187,38	664.187,38
200	TOTALE TITOLO 2	446.279.207,06	446.279.207,06
	TITOLO 3 - Spese per incremento attività finanziarie		
301	Acquisizioni di attività finanziarie	0,00	0,00
302	Concessione crediti di breve termine	0,00	0,00
303	Concessione crediti di medio-lungo termine	0,00	0,00
304	Altre spese per incremento di attività finanziarie	0,00	0,00
300	TOTALE TITOLO 3	0,00	0,00
	TITOLO 4 - Rimborso Prestiti		
401	Rimborso di titoli obbligazionari	42.963.745,60	42.963.745,60
402	Rimborso prestiti a breve termine	0,00	0,00
403	Rimborso mutui e altri finanziamenti a medio lungo termine	204.158.982,88	204.158.982,88
404	Rimborso di altre forme di indebitamento	0,00	0,00
405	Fondi per rimborso prestiti (solo per le regioni)	0,00	0,00
400	TOTALE TITOLO 4	247.122.728,48	247.122.728,48
	TITOLO 5 - Chiusura Anticipazioni ricevute da istituto tesoriere/cassiere		
501	Chiusura Anticipazioni ricevute da istituto tesoriere/cassiere	0,00	0,00
500	TOTALE TITOLO 5	0,00	0,00
	TITOLO 7 - Spese per conto terzi e partite di giro		
701	Uscite per partite di giro	1.876.679.989,35	1.876.679.989,35
702	Uscite per conto terzi	2.578.911,23	2.578.911,23
700	TOTALE TITOLO 7	1.879.258.900,58	1.879.258.900,58

Allegato E) al Rendiconto - Spese per macroaggregati
RIEPILOGO SPESE PER TITOLI E MACROAGGREGATI
IMPEGNI

TITOLI E MACROAGGREGATI DI SPESA	Totale	- di cui non ricorrenti
TOTALE IMPEGNI	13.158.003.320,86	12.973.661.483,41

CONTO DEL BILANCIO - GESTIONE DELLE SPESE
RIPARTIZIONE PER MISSIONI e PROGRAMMI DELLA POLITICA REGIONALE UNITARIA

MISSIONE, PROGRAMMA, TITOLO	DENOMINAZIONE	RESIDUI PASSIVI AL 1/1/ 2017 (RS)		PAGAMENTI IN C/RESIDUI (PR)		RIACCERTAMENTO RESIDUI (R)		RESIDUI PASSIVI DA ESERCIZI PRECEDENTI (EP=RS-PR+R)	
		PREVISIONI DEFINITIVE DI COMPETENZA (CP)		PAGAMENTI IN C/COMPETENZA (PC)		IMPEGNI (I)		ECONOMIE DI COMPETENZA (ECP= CP-I-FPV)	
		PREVISIONI DEFINITIVE DI CASSA (CS)		TOTALE PAGAMENTI (TP=PR+PC)		FONDO PLURIENNALE VINCOLATO (FPV)		TOTALE RESIDUI PASSIVI DA RIPORTARE (TR=EP+EC)	
<i>MISSIONE 01 Servizi istituzionali, generali e di gestione</i>									
0101	Programma 01 Organi istituzionali								
Titolo 1	Spese correnti	RS	0,00	PR	0,00	R	0,00	EP	0,00
		CP	0,00	PC	0,00	I	0,00	ECP	0,00
		CS	0,00	TP	0,00	FPV	0,00	TR	0,00
Titolo 2	Spese in conto capitale	RS	0,00	PR	0,00	R	0,00	EP	0,00
		CP	0,00	PC	0,00	I	0,00	ECP	0,00
		CS	0,00	TP	0,00	FPV	0,00	TR	0,00
Totale Programma 01 Organi istituzionali		RS	0,00	PR	0,00	R	0,00	EP	0,00
		CP	0,00	PC	0,00	I	0,00	ECP	0,00
		CS	0,00	TP	0,00	FPV	0,00	TR	0,00
0102	Programma 02 Segreteria generale								
Titolo 1	Spese correnti	RS	0,00	PR	0,00	R	0,00	EP	0,00
		CP	0,00	PC	0,00	I	0,00	ECP	0,00
		CS	0,00	TP	0,00	FPV	0,00	TR	0,00
Titolo 2	Spese in conto capitale	RS	0,00	PR	0,00	R	0,00	EP	0,00
		CP	0,00	PC	0,00	I	0,00	ECP	0,00
		CS	0,00	TP	0,00	FPV	0,00	TR	0,00
Totale Programma 02 Segreteria generale		RS	0,00	PR	0,00	R	0,00	EP	0,00
		CP	0,00	PC	0,00	I	0,00	ECP	0,00
		CS	0,00	TP	0,00	FPV	0,00	TR	0,00
0103	Programma 03 Gestione economica, finanziaria, programmazione, provveditorato								
Titolo 1	Spese correnti	RS	0,00	PR	0,00	R	0,00	EP	0,00
		CP	0,00	PC	0,00	I	0,00	ECP	0,00
		CS	0,00	TP	0,00	FPV	0,00	TR	0,00
Titolo 2	Spese in conto capitale	RS	0,00	PR	0,00	R	0,00	EP	0,00
		CP	0,00	PC	0,00	I	0,00	ECP	0,00
		CS	0,00	TP	0,00	FPV	0,00	TR	0,00

CONTO DEL BILANCIO - GESTIONE DELLE SPESE
RIPARTIZIONE PER MISSIONI e PROGRAMMI DELLA POLITICA REGIONALE UNITARIA

MISSIONE, PROGRAMMA, TITOLO	DENOMINAZIONE	RESIDUI PASSIVI AL 1/1/ 2017 (RS)		PAGAMENTI IN C/RESIDUI (PR)		RIACCERTAMENTO RESIDUI (R)		RESIDUI PASSIVI DA ESERCIZI PRECEDENTI (EP=RS-PR+R)			
		PREVISIONI DEFINITIVE DI COMPETENZA (CP)		PAGAMENTI IN C/COMPETENZA (PC)		IMPEGNI (I)		ECONOMIE DI COMPETENZA (ECP= CP-I-FPV)		RESIDUI PASSIVI DA ESERCIZIO DI COMPETENZA (EC= I-PC)	
		PREVISIONI DEFINITIVE DI CASSA (CS)		TOTALE PAGAMENTI (TP=PR+PC)		FONDO PLURIENNALE VINCOLATO (FPV)				TOTALE RESIDUI PASSIVI DA RIPORTARE (TR=EP+EC)	
Titolo 3	Spese per incremento attività finanziarie	RS	0,00	PR	0,00	R	0,00	EP	0,00		
		CP	0,00	PC	0,00	I	0,00	ECP	0,00	EC	0,00
		CS	0,00	TP	0,00	FPV	0,00		TR	0,00	
Totale Programma 03	Gestione economica, finanziaria, programmazione, provveditorato	RS	0,00	PR	0,00	R	0,00	EP	0,00		
		CP	0,00	PC	0,00	I	0,00	ECP	0,00	EC	0,00
		CS	0,00	TP	0,00	FPV	0,00		TR	0,00	
0104	Programma 04	Gestione delle entrate tributarie e servizi fiscali									
Titolo 1	Spese correnti	RS	0,00	PR	0,00	R	0,00	EP	0,00		
		CP	0,00	PC	0,00	I	0,00	ECP	0,00	EC	0,00
		CS	0,00	TP	0,00	FPV	0,00		TR	0,00	
Titolo 2	Spese in conto capitale	RS	0,00	PR	0,00	R	0,00	EP	0,00		
		CP	0,00	PC	0,00	I	0,00	ECP	0,00	EC	0,00
		CS	0,00	TP	0,00	FPV	0,00		TR	0,00	
Totale Programma 04	Gestione delle entrate tributarie e servizi fiscali	RS	0,00	PR	0,00	R	0,00	EP	0,00		
		CP	0,00	PC	0,00	I	0,00	ECP	0,00	EC	0,00
		CS	0,00	TP	0,00	FPV	0,00		TR	0,00	
0105	Programma 05	Gestione dei beni demaniali e patrimoniali									
Titolo 1	Spese correnti	RS	0,00	PR	0,00	R	0,00	EP	0,00		
		CP	0,00	PC	0,00	I	0,00	ECP	0,00	EC	0,00
		CS	0,00	TP	0,00	FPV	0,00		TR	0,00	
Titolo 2	Spese in conto capitale	RS	0,00	PR	0,00	R	0,00	EP	0,00		
		CP	0,00	PC	0,00	I	0,00	ECP	0,00	EC	0,00
		CS	0,00	TP	0,00	FPV	0,00		TR	0,00	
Totale Programma 05	Gestione dei beni demaniali e patrimoniali	RS	0,00	PR	0,00	R	0,00	EP	0,00		
		CP	0,00	PC	0,00	I	0,00	ECP	0,00	EC	0,00
		CS	0,00	TP	0,00	FPV	0,00		TR	0,00	
0106	Programma 06	Ufficio tecnico									

CONTO DEL BILANCIO - GESTIONE DELLE SPESE
RIPARTIZIONE PER MISSIONI e PROGRAMMI DELLA POLITICA REGIONALE UNITARIA

MISSIONE, PROGRAMMA, TITOLO	DENOMINAZIONE	RESIDUI PASSIVI AL 1/1/ 2017 (RS)		PAGAMENTI IN C/RESIDUI (PR)		RIACCERTAMENTO RESIDUI (R)		RESIDUI PASSIVI DA ESERCIZI PRECEDENTI (EP=RS-PR+R)			
		PREVISIONI DEFINITIVE DI COMPETENZA (CP)		PAGAMENTI IN C/COMPETENZA (PC)		IMPEGNI (I)		ECONOMIE DI COMPETENZA (ECP= CP-I-FPV)		RESIDUI PASSIVI DA ESERCIZIO DI COMPETENZA (EC= I-PC)	
		PREVISIONI DEFINITIVE DI CASSA (CS)		TOTALE PAGAMENTI (TP=PR+PC)		FONDO PLURIENNALE VINCOLATO (FPV)				TOTALE RESIDUI PASSIVI DA RIPORTARE (TR=EP+EC)	
Titolo 1	Spese correnti	RS	0,00	PR	0,00	R	0,00	EP	0,00		
		CP	0,00	PC	0,00	I	0,00	ECP	0,00	EC	0,00
		CS	0,00	TP	0,00	FPV	0,00		TR	0,00	
Titolo 2	Spese in conto capitale	RS	0,00	PR	0,00	R	0,00	EP	0,00		
		CP	0,00	PC	0,00	I	0,00	ECP	0,00	EC	0,00
		CS	0,00	TP	0,00	FPV	0,00		TR	0,00	
Totale Programma 06 Ufficio tecnico		RS	0,00	PR	0,00	R	0,00	EP	0,00		
		CP	0,00	PC	0,00	I	0,00	ECP	0,00	EC	0,00
		CS	0,00	TP	0,00	FPV	0,00		TR	0,00	
0107 Programma 07 Elezioni e consultazioni popolari - Anagrafe e stato civile											
Titolo 1	Spese correnti	RS	0,00	PR	0,00	R	0,00	EP	0,00		
		CP	0,00	PC	0,00	I	0,00	ECP	0,00	EC	0,00
		CS	0,00	TP	0,00	FPV	0,00		TR	0,00	
Titolo 2	Spese in conto capitale	RS	0,00	PR	0,00	R	0,00	EP	0,00		
		CP	0,00	PC	0,00	I	0,00	ECP	0,00	EC	0,00
		CS	0,00	TP	0,00	FPV	0,00		TR	0,00	
Totale Programma 07 Elezioni e consultazioni popolari - Anagrafe e stato civile		RS	0,00	PR	0,00	R	0,00	EP	0,00		
		CP	0,00	PC	0,00	I	0,00	ECP	0,00	EC	0,00
		CS	0,00	TP	0,00	FPV	0,00		TR	0,00	
0108 Programma 08 Statistica e sistemi informativi											
Titolo 1	Spese correnti	RS	0,00	PR	0,00	R	0,00	EP	0,00		
		CP	0,00	PC	0,00	I	0,00	ECP	0,00	EC	0,00
		CS	0,00	TP	0,00	FPV	0,00		TR	0,00	
Titolo 2	Spese in conto capitale	RS	0,00	PR	0,00	R	0,00	EP	0,00		
		CP	0,00	PC	0,00	I	0,00	ECP	0,00	EC	0,00
		CS	0,00	TP	0,00	FPV	0,00		TR	0,00	
Totale Programma 08 Statistica e sistemi informativi		RS	0,00	PR	0,00	R	0,00	EP	0,00		
		CP	0,00	PC	0,00	I	0,00	ECP	0,00	EC	0,00
		CS	0,00	TP	0,00	FPV	0,00		TR	0,00	

CONTO DEL BILANCIO - GESTIONE DELLE SPESE
RIPARTIZIONE PER MISSIONI e PROGRAMMI DELLA POLITICA REGIONALE UNITARIA

MISSIONE, PROGRAMMA, TITOLO	DENOMINAZIONE	RESIDUI PASSIVI AL 1/1/ 2017 (RS)		PAGAMENTI IN C/RESIDUI (PR)		RIACCERTAMENTO RESIDUI (R)		RESIDUI PASSIVI DA ESERCIZI PRECEDENTI (EP=RS-PR+R)			
		PREVISIONI DEFINITIVE DI COMPETENZA (CP)		PAGAMENTI IN C/COMPETENZA (PC)		IMPEGNI (I)		ECONOMIE DI COMPETENZA (ECP= CP-I-FPV)		RESIDUI PASSIVI DA ESERCIZIO DI COMPETENZA (EC= I-PC)	
		PREVISIONI DEFINITIVE DI CASSA (CS)		TOTALE PAGAMENTI (TP=PR+PC)		FONDO PLURIENNALE VINCOLATO (FPV)				TOTALE RESIDUI PASSIVI DA RIPORTARE (TR=EP+EC)	
0109	Programma 09 Assistenza tecnico-amministrativa agli enti locali										
Titolo 1	Spese correnti	RS	0,00	PR	0,00	R	0,00	EP	0,00		
		CP	0,00	PC	0,00	I	0,00	ECP	0,00	EC	0,00
		CS	0,00	TP	0,00	FPV	0,00			TR	0,00
Titolo 2	Spese in conto capitale	RS	0,00	PR	0,00	R	0,00	EP	0,00		
		CP	0,00	PC	0,00	I	0,00	ECP	0,00	EC	0,00
		CS	0,00	TP	0,00	FPV	0,00			TR	0,00
Totale Programma 09 Assistenza tecnico-amministrativa agli enti locali		RS	0,00	PR	0,00	R	0,00	EP	0,00		
		CP	0,00	PC	0,00	I	0,00	ECP	0,00	EC	0,00
		CS	0,00	TP	0,00	FPV	0,00			TR	0,00
0110	Programma 10 Risorse umane										
Titolo 1	Spese correnti	RS	0,00	PR	0,00	R	0,00	EP	0,00		
		CP	0,00	PC	0,00	I	0,00	ECP	0,00	EC	0,00
		CS	0,00	TP	0,00	FPV	0,00			TR	0,00
Titolo 2	Spese in conto capitale	RS	0,00	PR	0,00	R	0,00	EP	0,00		
		CP	0,00	PC	0,00	I	0,00	ECP	0,00	EC	0,00
		CS	0,00	TP	0,00	FPV	0,00			TR	0,00
Totale Programma 10 Risorse umane		RS	0,00	PR	0,00	R	0,00	EP	0,00		
		CP	0,00	PC	0,00	I	0,00	ECP	0,00	EC	0,00
		CS	0,00	TP	0,00	FPV	0,00			TR	0,00
0111	Programma 11 Altri servizi generali										
Titolo 1	Spese correnti	RS	0,00	PR	0,00	R	0,00	EP	0,00		
		CP	0,00	PC	0,00	I	0,00	ECP	0,00	EC	0,00
		CS	0,00	TP	0,00	FPV	0,00			TR	0,00
Titolo 2	Spese in conto capitale	RS	0,00	PR	0,00	R	0,00	EP	0,00		
		CP	0,00	PC	0,00	I	0,00	ECP	0,00	EC	0,00
		CS	0,00	TP	0,00	FPV	0,00			TR	0,00
Totale Programma 11 Altri servizi generali		RS	0,00	PR	0,00	R	0,00	EP	0,00		
		CP	0,00	PC	0,00	I	0,00	ECP	0,00	EC	0,00

CONTO DEL BILANCIO - GESTIONE DELLE SPESE
RIPARTIZIONE PER MISSIONI e PROGRAMMI DELLA POLITICA REGIONALE UNITARIA

MISSIONE, PROGRAMMA, TITOLO	DENOMINAZIONE	RESIDUI PASSIVI AL 1/1/ 2017 (RS)		PAGAMENTI IN C/RESIDUI (PR)		RIACCERTAMENTO RESIDUI (R)		RESIDUI PASSIVI DA ESERCIZI PRECEDENTI (EP=RS-PR+R)			
		PREVISIONI DEFINITIVE DI COMPETENZA (CP)		PAGAMENTI IN C/COMPETENZA (PC)		IMPEGNI (I)		ECONOMIE DI COMPETENZA (ECP= CP-I-FPV)		RESIDUI PASSIVI DA ESERCIZIO DI COMPETENZA (EC= I-PC)	
		PREVISIONI DEFINITIVE DI CASSA (CS)		TOTALE PAGAMENTI (TP=PR+PC)		FONDO PLURIENNALE VINCOLATO (FPV)				TOTALE RESIDUI PASSIVI DA RIPORTARE (TR=EP+EC)	
		CS	0,00	TP	0,00	FPV	0,00		TR	0,00	
0112	Programma 12 Politica regionale unitaria per i servizi istituzionali, generali e di gestione (solo per le Regioni)										
Titolo 1	Spese correnti	RS	6.593.765,10	PR	3.045.223,85	R	-79.798,40		EP	3.468.742,85	
		CP	19.389.869,84	PC	2.582.888,91	I	4.211.229,33	ECP	14.755.221,09	EC	1.628.340,42
		CS	22.263.332,97	TP	5.628.112,76	FPV	423.419,42		TR	5.097.083,27	
Titolo 2	Spese in conto capitale	RS	308.686,00	PR	20.046,00	R	0,00		EP	288.640,00	
		CP	6.710.366,85	PC	68.500,68	I	1.263.947,90	ECP	5.446.418,95	EC	1.195.447,22
		CS	6.864.709,85	TP	88.546,68	FPV	0,00		TR	1.484.087,22	
Totale Programma 12	Politica regionale unitaria per i servizi istituzionali, generali e di gestione (solo per le Regioni)	RS	6.902.451,10	PR	3.065.269,85	R	-79.798,40		EP	3.757.382,85	
		CP	26.100.236,69	PC	2.651.389,59	I	5.475.177,23	ECP	20.201.640,04	EC	2.823.787,64
		CS	29.128.042,82	TP	5.716.659,44	FPV	423.419,42		TR	6.581.170,49	
TOTALE MISSIONE 01	Servizi istituzionali, generali e di gestione	RS	6.902.451,10	PR	3.065.269,85	R	-79.798,40		EP	3.757.382,85	
		CP	26.100.236,69	PC	2.651.389,59	I	5.475.177,23	ECP	20.201.640,04	EC	2.823.787,64
		CS	29.128.042,82	TP	5.716.659,44	FPV	423.419,42		TR	6.581.170,49	

CONTO DEL BILANCIO - GESTIONE DELLE SPESE
RIPARTIZIONE PER MISSIONI e PROGRAMMI DELLA POLITICA REGIONALE UNITARIA

MISSIONE, PROGRAMMA, TITOLO	DENOMINAZIONE	RESIDUI PASSIVI AL 1/1/ 2017 (RS)		PAGAMENTI IN C/RESIDUI (PR)		RIACCERTAMENTO RESIDUI (R)		RESIDUI PASSIVI DA ESERCIZI PRECEDENTI (EP=RS-PR+R)	
		PREVISIONI DEFINITIVE DI COMPETENZA (CP)		PAGAMENTI IN C/COMPETENZA (PC)		IMPEGNI (I)		ECONOMIE DI COMPETENZA (ECP= CP-I-FPV)	
		PREVISIONI DEFINITIVE DI CASSA (CS)		TOTALE PAGAMENTI (TP=PR+PC)		FONDO PLURIENNALE VINCOLATO (FPV)		TOTALE RESIDUI PASSIVI DA RIPORTARE (TR=EP+EC)	
MISSIONE 02 Giustizia									
0201	Programma 01 Uffici giudiziari								
Titolo 1	Spese correnti	RS	0,00	PR	0,00	R	0,00	EP	0,00
		CP	0,00	PC	0,00	I	0,00	ECP	0,00
		CS	0,00	TP	0,00	FPV	0,00	TR	0,00
Titolo 2	Spese in conto capitale	RS	0,00	PR	0,00	R	0,00	EP	0,00
		CP	0,00	PC	0,00	I	0,00	ECP	0,00
		CS	0,00	TP	0,00	FPV	0,00	TR	0,00
Totale Programma 01 Uffici giudiziari		RS	0,00	PR	0,00	R	0,00	EP	0,00
		CP	0,00	PC	0,00	I	0,00	ECP	0,00
		CS	0,00	TP	0,00	FPV	0,00	TR	0,00
0202	Programma 02 Casa circondariale e altri servizi								
Titolo 1	Spese correnti	RS	0,00	PR	0,00	R	0,00	EP	0,00
		CP	0,00	PC	0,00	I	0,00	ECP	0,00
		CS	0,00	TP	0,00	FPV	0,00	TR	0,00
Titolo 2	Spese in conto capitale	RS	0,00	PR	0,00	R	0,00	EP	0,00
		CP	0,00	PC	0,00	I	0,00	ECP	0,00
		CS	0,00	TP	0,00	FPV	0,00	TR	0,00
Totale Programma 02 Casa circondariale e altri servizi		RS	0,00	PR	0,00	R	0,00	EP	0,00
		CP	0,00	PC	0,00	I	0,00	ECP	0,00
		CS	0,00	TP	0,00	FPV	0,00	TR	0,00
0203	Programma 03 Politica regionale unitaria per la giustizia (solo per le Regioni)								
Titolo 1	Spese correnti	RS	0,00	PR	0,00	R	0,00	EP	0,00
		CP	0,00	PC	0,00	I	0,00	ECP	0,00
		CS	0,00	TP	0,00	FPV	0,00	TR	0,00
Titolo 2	Spese in conto capitale	RS	0,00	PR	0,00	R	0,00	EP	0,00
		CP	0,00	PC	0,00	I	0,00	ECP	0,00
		CS	0,00	TP	0,00	FPV	0,00	TR	0,00
Totale Programma 03 Politica regionale unitaria per la giustizia (solo per le Regioni)		RS	0,00	PR	0,00	R	0,00	EP	0,00

CONTO DEL BILANCIO - GESTIONE DELLE SPESE
RIPARTIZIONE PER MISSIONI e PROGRAMMI DELLA POLITICA REGIONALE UNITARIA

MISSIONE, PROGRAMMA, TITOLO	DENOMINAZIONE	RESIDUI PASSIVI AL 1/1/ 2017 (RS)	PAGAMENTI IN C/RESIDUI (PR)	RIACCERTAMENTO RESIDUI (R)		RESIDUI PASSIVI DA ESERCIZI PRECEDENTI (EP=RS-PR+R)					
		PREVISIONI DEFINITIVE DI COMPETENZA (CP)	PAGAMENTI IN C/COMPETENZA (PC)	IMPEGNI (I)	ECONOMIE DI COMPETENZA (ECP= CP-I-FPV)	RESIDUI PASSIVI DA ESERCIZIO DI COMPETENZA (EC= I-PC)					
		PREVISIONI DEFINITIVE DI CASSA (CS)	TOTALE PAGAMENTI (TP=PR+PC)	FONDO PLURIENNALE VINCOLATO (FPV)		TOTALE RESIDUI PASSIVI DA RIPORTARE (TR=EP+EC)					
		CP	0,00	PC	0,00	I	0,00	ECP	0,00	EC	0,00
		CS	0,00	TP	0,00	FPV				TR	0,00
		RS	0,00	PR	0,00	R				EP	0,00
		CP	0,00	PC	0,00	I	0,00	ECP	0,00	EC	0,00
		CS	0,00	TP	0,00	FPV	0,00			TR	0,00
TOTALE MISSIONE 02 Giustizia											

CONTO DEL BILANCIO - GESTIONE DELLE SPESE
RIPARTIZIONE PER MISSIONI e PROGRAMMI DELLA POLITICA REGIONALE UNITARIA

MISSIONE, PROGRAMMA, TITOLO	DENOMINAZIONE	RESIDUI PASSIVI AL 1/1/ 2017 (RS)		PAGAMENTI IN C/RESIDUI (PR)		RIACCERTAMENTO RESIDUI (R)		RESIDUI PASSIVI DA ESERCIZI PRECEDENTI (EP=RS-PR+R)			
		PREVISIONI DEFINITIVE DI COMPETENZA (CP)		PAGAMENTI IN C/COMPETENZA (PC)		IMPEGNI (I)		ECONOMIE DI COMPETENZA (ECP= CP-I-FPV)		RESIDUI PASSIVI DA ESERCIZIO DI COMPETENZA (EC= I-PC)	
		PREVISIONI DEFINITIVE DI CASSA (CS)		TOTALE PAGAMENTI (TP=PR+PC)		FONDO PLURIENNALE VINCOLATO (FPV)				TOTALE RESIDUI PASSIVI DA RIPORTARE (TR=EP+EC)	
<i>MISSIONE 03 Ordine pubblico e sicurezza</i>											
0301	Programma 01 Polizia locale e amministrativa										
Titolo 1	Spese correnti	RS	0,00	PR	0,00	R	0,00		EP	0,00	
		CP	0,00	PC	0,00	I	0,00	ECP	0,00	EC	0,00
		CS	0,00	TP	0,00	FPV	0,00		TR	0,00	
Titolo 2	Spese in conto capitale	RS	0,00	PR	0,00	R	0,00		EP	0,00	
		CP	0,00	PC	0,00	I	0,00	ECP	0,00	EC	0,00
		CS	0,00	TP	0,00	FPV	0,00		TR	0,00	
Titolo 3	Spese per incremento attività finanziarie	RS	0,00	PR	0,00	R	0,00		EP	0,00	
		CP	0,00	PC	0,00	I	0,00	ECP	0,00	EC	0,00
		CS	0,00	TP	0,00	FPV	0,00		TR	0,00	
Totale Programma 01 Polizia locale e amministrativa		RS	0,00	PR	0,00	R	0,00		EP	0,00	
		CP	0,00	PC	0,00	I	0,00	ECP	0,00	EC	0,00
		CS	0,00	TP	0,00	FPV	0,00		TR	0,00	
0302	Programma 02 Sistema integrato di sicurezza urbana										
Titolo 1	Spese correnti	RS	0,00	PR	0,00	R	0,00		EP	0,00	
		CP	0,00	PC	0,00	I	0,00	ECP	0,00	EC	0,00
		CS	0,00	TP	0,00	FPV	0,00		TR	0,00	
Titolo 2	Spese in conto capitale	RS	0,00	PR	0,00	R	0,00		EP	0,00	
		CP	0,00	PC	0,00	I	0,00	ECP	0,00	EC	0,00
		CS	0,00	TP	0,00	FPV	0,00		TR	0,00	
Titolo 3	Spese per incremento attività finanziarie	RS	0,00	PR	0,00	R	0,00		EP	0,00	
		CP	0,00	PC	0,00	I	0,00	ECP	0,00	EC	0,00
		CS	0,00	TP	0,00	FPV	0,00		TR	0,00	
Totale Programma 02 Sistema integrato di sicurezza urbana		RS	0,00	PR	0,00	R	0,00		EP	0,00	
		CP	0,00	PC	0,00	I	0,00	ECP	0,00	EC	0,00
		CS	0,00	TP	0,00	FPV	0,00		TR	0,00	
0303	Programma 03 Politica regionale unitaria per la giustizia (solo per le Regioni)										

CONTO DEL BILANCIO - GESTIONE DELLE SPESE
RIPARTIZIONE PER MISSIONI e PROGRAMMI DELLA POLITICA REGIONALE UNITARIA

MISSIONE, PROGRAMMA, TITOLO	DENOMINAZIONE	RESIDUI PASSIVI AL 1/1/ 2017 (RS)		PAGAMENTI IN C/RESIDUI (PR)		RIACCERTAMENTO RESIDUI (R)		RESIDUI PASSIVI DA ESERCIZI PRECEDENTI (EP=RS-PR+R)			
		PREVISIONI DEFINITIVE DI COMPETENZA (CP)		PAGAMENTI IN C/COMPETENZA (PC)		IMPEGNI (I)		ECONOMIE DI COMPETENZA (ECP= CP-I-FPV)		RESIDUI PASSIVI DA ESERCIZIO DI COMPETENZA (EC= I-PC)	
		PREVISIONI DEFINITIVE DI CASSA (CS)		TOTALE PAGAMENTI (TP=PR+PC)		FONDO PLURIENNALE VINCOLATO (FPV)				TOTALE RESIDUI PASSIVI DA RIPORTARE (TR=EP+EC)	
Titolo 1	Spese correnti	RS	0,00	PR	0,00	R	0,00		EP	0,00	
		CP	0,00	PC	0,00	I	0,00	ECP	0,00	EC	0,00
		CS	0,00	TP	0,00	FPV	0,00		TR	0,00	
Titolo 2	Spese in conto capitale	RS	0,00	PR	0,00	R	0,00		EP	0,00	
		CP	0,00	PC	0,00	I	0,00	ECP	0,00	EC	0,00
		CS	0,00	TP	0,00	FPV	0,00		TR	0,00	
Titolo 3	Spese per incremento attività finanziarie	RS	0,00	PR	0,00	R	0,00		EP	0,00	
		CP	0,00	PC	0,00	I	0,00	ECP	0,00	EC	0,00
		CS	0,00	TP	0,00	FPV	0,00		TR	0,00	
Totale Programma 03	Politica regionale unitaria per la giustizia (solo per le Regioni)	RS	0,00	PR	0,00	R	0,00		EP	0,00	
		CP	0,00	PC	0,00	I	0,00	ECP	0,00	EC	0,00
		CS	0,00	TP	0,00	FPV	0,00		TR	0,00	
TOTALE MISSIONE 03	Ordine pubblico e sicurezza	RS	0,00	PR	0,00	R	0,00		EP	0,00	
		CP	0,00	PC	0,00	I	0,00	ECP	0,00	EC	0,00
		CS	0,00	TP	0,00	FPV	0,00		TR	0,00	

CONTO DEL BILANCIO - GESTIONE DELLE SPESE
RIPARTIZIONE PER MISSIONI e PROGRAMMI DELLA POLITICA REGIONALE UNITARIA

MISSIONE, PROGRAMMA, TITOLO	DENOMINAZIONE	RESIDUI PASSIVI AL 1/1/ 2017 (RS)		PAGAMENTI IN C/RESIDUI (PR)		RIACCERTAMENTO RESIDUI (R)		RESIDUI PASSIVI DA ESERCIZI PRECEDENTI (EP=RS-PR+R)	
		PREVISIONI DEFINITIVE DI COMPETENZA (CP)		PAGAMENTI IN C/COMPETENZA (PC)		IMPEGNI (I)		ECONOMIE DI COMPETENZA (ECP= CP-I-FPV)	
		PREVISIONI DEFINITIVE DI CASSA (CS)		TOTALE PAGAMENTI (TP=PR+PC)		FONDO PLURIENNALE VINCOLATO (FPV)		TOTALE RESIDUI PASSIVI DA RIPORTARE (TR=EP+EC)	
<i>MISSIONE 04 Istruzione e diritto allo studio</i>									
0401	Programma 01 Istruzione prescolastica								
Titolo 1	Spese correnti	RS	0,00	PR	0,00	R	0,00	EP	0,00
		CP	0,00	PC	0,00	I	0,00	ECP	0,00
		CS	0,00	TP	0,00	FPV	0,00	TR	0,00
Titolo 2	Spese in conto capitale	RS	0,00	PR	0,00	R	0,00	EP	0,00
		CP	0,00	PC	0,00	I	0,00	ECP	0,00
		CS	0,00	TP	0,00	FPV	0,00	TR	0,00
Titolo 3	Spese per incremento attività finanziarie	RS	0,00	PR	0,00	R	0,00	EP	0,00
		CP	0,00	PC	0,00	I	0,00	ECP	0,00
		CS	0,00	TP	0,00	FPV	0,00	TR	0,00
Totale Programma 01 Istruzione prescolastica		RS	0,00	PR	0,00	R	0,00	EP	0,00
		CP	0,00	PC	0,00	I	0,00	ECP	0,00
		CS	0,00	TP	0,00	FPV	0,00	TR	0,00
0402	Programma 02 Altri ordini di istruzione non universitaria								
Titolo 1	Spese correnti	RS	0,00	PR	0,00	R	0,00	EP	0,00
		CP	0,00	PC	0,00	I	0,00	ECP	0,00
		CS	0,00	TP	0,00	FPV	0,00	TR	0,00
Titolo 2	Spese in conto capitale	RS	0,00	PR	0,00	R	0,00	EP	0,00
		CP	0,00	PC	0,00	I	0,00	ECP	0,00
		CS	0,00	TP	0,00	FPV	0,00	TR	0,00
Titolo 3	Spese per incremento attività finanziarie	RS	0,00	PR	0,00	R	0,00	EP	0,00
		CP	0,00	PC	0,00	I	0,00	ECP	0,00
		CS	0,00	TP	0,00	FPV	0,00	TR	0,00
Totale Programma 02 Altri ordini di istruzione non universitaria		RS	0,00	PR	0,00	R	0,00	EP	0,00
		CP	0,00	PC	0,00	I	0,00	ECP	0,00
		CS	0,00	TP	0,00	FPV	0,00	TR	0,00
0403	Programma 03 Edilizia scolastica (solo per le Regioni)								

CONTO DEL BILANCIO - GESTIONE DELLE SPESE
RIPARTIZIONE PER MISSIONI e PROGRAMMI DELLA POLITICA REGIONALE UNITARIA

MISSIONE, PROGRAMMA, TITOLO	DENOMINAZIONE	RESIDUI PASSIVI AL 1/1/ 2017 (RS)		PAGAMENTI IN C/RESIDUI (PR)		RIACCERTAMENTO RESIDUI (R)		RESIDUI PASSIVI DA ESERCIZI PRECEDENTI (EP=RS-PR+R)			
		PREVISIONI DEFINITIVE DI COMPETENZA (CP)		PAGAMENTI IN C/COMPETENZA (PC)		IMPEGNI (I)		ECONOMIE DI COMPETENZA (ECP= CP-I-FPV)		RESIDUI PASSIVI DA ESERCIZIO DI COMPETENZA (EC= I-PC)	
		PREVISIONI DEFINITIVE DI CASSA (CS)		TOTALE PAGAMENTI (TP=PR+PC)		FONDO PLURIENNALE VINCOLATO (FPV)				TOTALE RESIDUI PASSIVI DA RIPORTARE (TR=EP+EC)	
Titolo 1	Spese correnti	RS	0,00	PR	0,00	R	0,00	EP	0,00		
		CP	0,00	PC	0,00	I	0,00	ECP	0,00	EC	0,00
		CS	0,00	TP	0,00	FPV	0,00		TR	0,00	
Titolo 2	Spese in conto capitale	RS	0,00	PR	0,00	R	0,00	EP	0,00		
		CP	0,00	PC	0,00	I	0,00	ECP	0,00	EC	0,00
		CS	0,00	TP	0,00	FPV	0,00		TR	0,00	
Titolo 3	Spese per incremento attività finanziarie	RS	0,00	PR	0,00	R	0,00	EP	0,00		
		CP	0,00	PC	0,00	I	0,00	ECP	0,00	EC	0,00
		CS	0,00	TP	0,00	FPV	0,00		TR	0,00	
Totale Programma 03 Edilizia scolastica (solo per le Regioni)		RS	0,00	PR	0,00	R	0,00	EP	0,00		
		CP	0,00	PC	0,00	I	0,00	ECP	0,00	EC	0,00
		CS	0,00	TP	0,00	FPV	0,00		TR	0,00	
0404	Programma 04 Istruzione universitaria										
Titolo 1	Spese correnti	RS	0,00	PR	0,00	R	0,00	EP	0,00		
		CP	0,00	PC	0,00	I	0,00	ECP	0,00	EC	0,00
		CS	0,00	TP	0,00	FPV	0,00		TR	0,00	
Titolo 2	Spese in conto capitale	RS	0,00	PR	0,00	R	0,00	EP	0,00		
		CP	0,00	PC	0,00	I	0,00	ECP	0,00	EC	0,00
		CS	0,00	TP	0,00	FPV	0,00		TR	0,00	
Titolo 3	Spese per incremento attività finanziarie	RS	0,00	PR	0,00	R	0,00	EP	0,00		
		CP	0,00	PC	0,00	I	0,00	ECP	0,00	EC	0,00
		CS	0,00	TP	0,00	FPV	0,00		TR	0,00	
Totale Programma 04 Istruzione universitaria		RS	0,00	PR	0,00	R	0,00	EP	0,00		
		CP	0,00	PC	0,00	I	0,00	ECP	0,00	EC	0,00
		CS	0,00	TP	0,00	FPV	0,00		TR	0,00	
0405	Programma 05 Istruzione tecnica superiore										
Titolo 1	Spese correnti	RS	0,00	PR	0,00	R	0,00	EP	0,00		
		CP	0,00	PC	0,00	I	0,00	ECP	0,00	EC	0,00
		CS	0,00	TP	0,00	FPV	0,00		TR	0,00	

CONTO DEL BILANCIO - GESTIONE DELLE SPESE
RIPARTIZIONE PER MISSIONI e PROGRAMMI DELLA POLITICA REGIONALE UNITARIA

MISSIONE, PROGRAMMA, TITOLO	DENOMINAZIONE	RESIDUI PASSIVI AL 1/1/ 2017 (RS)		PAGAMENTI IN C/RESIDUI (PR)		RIACCERTAMENTO RESIDUI (R)		RESIDUI PASSIVI DA ESERCIZI PRECEDENTI (EP=RS-PR+R)			
		PREVISIONI DEFINITIVE DI COMPETENZA (CP)		PAGAMENTI IN C/COMPETENZA (PC)		IMPEGNI (I)		ECONOMIE DI COMPETENZA (ECP= CP-I-FPV)		RESIDUI PASSIVI DA ESERCIZIO DI COMPETENZA (EC= I-PC)	
		PREVISIONI DEFINITIVE DI CASSA (CS)		TOTALE PAGAMENTI (TP=PR+PC)		FONDO PLURIENNALE VINCOLATO (FPV)				TOTALE RESIDUI PASSIVI DA RIPORTARE (TR=EP+EC)	
Titolo 2	Spese in conto capitale	RS	0,00	PR	0,00	R	0,00	EP	0,00		
		CP	0,00	PC	0,00	I	0,00	ECP	0,00	EC	0,00
		CS	0,00	TP	0,00	FPV	0,00		TR	0,00	
Titolo 3	Spese per incremento attività finanziarie	RS	0,00	PR	0,00	R	0,00	EP	0,00		
		CP	0,00	PC	0,00	I	0,00	ECP	0,00	EC	0,00
		CS	0,00	TP	0,00	FPV	0,00		TR	0,00	
Totale Programma 05 Istruzione tecnica superiore		RS	0,00	PR	0,00	R	0,00	EP	0,00		
		CP	0,00	PC	0,00	I	0,00	ECP	0,00	EC	0,00
		CS	0,00	TP	0,00	FPV	0,00		TR	0,00	
0406	Programma 06 Servizi ausiliari all'istruzione										
Titolo 1	Spese correnti	RS	0,00	PR	0,00	R	0,00	EP	0,00		
		CP	0,00	PC	0,00	I	0,00	ECP	0,00	EC	0,00
		CS	0,00	TP	0,00	FPV	0,00		TR	0,00	
Titolo 2	Spese in conto capitale	RS	0,00	PR	0,00	R	0,00	EP	0,00		
		CP	0,00	PC	0,00	I	0,00	ECP	0,00	EC	0,00
		CS	0,00	TP	0,00	FPV	0,00		TR	0,00	
Titolo 3	Spese per incremento attività finanziarie	RS	0,00	PR	0,00	R	0,00	EP	0,00		
		CP	0,00	PC	0,00	I	0,00	ECP	0,00	EC	0,00
		CS	0,00	TP	0,00	FPV	0,00		TR	0,00	
Totale Programma 06 Servizi ausiliari all'istruzione		RS	0,00	PR	0,00	R	0,00	EP	0,00		
		CP	0,00	PC	0,00	I	0,00	ECP	0,00	EC	0,00
		CS	0,00	TP	0,00	FPV	0,00		TR	0,00	
0407	Programma 07 Diritto allo studio										
Titolo 1	Spese correnti	RS	0,00	PR	0,00	R	0,00	EP	0,00		
		CP	0,00	PC	0,00	I	0,00	ECP	0,00	EC	0,00
		CS	0,00	TP	0,00	FPV	0,00		TR	0,00	
Titolo 2	Spese in conto capitale	RS	0,00	PR	0,00	R	0,00	EP	0,00		
		CP	0,00	PC	0,00	I	0,00	ECP	0,00	EC	0,00
		CS	0,00	TP	0,00	FPV	0,00		TR	0,00	

CONTO DEL BILANCIO - GESTIONE DELLE SPESE
RIPARTIZIONE PER MISSIONI e PROGRAMMI DELLA POLITICA REGIONALE UNITARIA

MISSIONE, PROGRAMMA, TITOLO	DENOMINAZIONE	RESIDUI PASSIVI AL 1/1/ 2017 (RS)		PAGAMENTI IN C/RESIDUI (PR)		RIACCERTAMENTO RESIDUI (R)		RESIDUI PASSIVI DA ESERCIZI PRECEDENTI (EP=RS-PR+R)			
		PREVISIONI DEFINITIVE DI COMPETENZA (CP)		PAGAMENTI IN C/COMPETENZA (PC)		IMPEGNI (I)		ECONOMIE DI COMPETENZA (ECP= CP-I-FPV)		RESIDUI PASSIVI DA ESERCIZIO DI COMPETENZA (EC= I-PC)	
		PREVISIONI DEFINITIVE DI CASSA (CS)		TOTALE PAGAMENTI (TP=PR+PC)		FONDO PLURIENNALE VINCOLATO (FPV)				TOTALE RESIDUI PASSIVI DA RIPORTARE (TR=EP+EC)	
Titolo 3	Spese per incremento attività finanziarie	RS	0,00	PR	0,00	R	0,00	EP	0,00		
		CP	0,00	PC	0,00	I	0,00	ECP	0,00	EC	0,00
		CS	0,00	TP	0,00	FPV	0,00	TR	0,00		
Totale Programma 07 Diritto allo studio		RS	0,00	PR	0,00	R	0,00	EP	0,00		
		CP	0,00	PC	0,00	I	0,00	ECP	0,00	EC	0,00
		CS	0,00	TP	0,00	FPV	0,00	TR	0,00		
0408	Programma 08	Politica regionale unitaria per l'istruzione e il diritto allo studio (solo per le Regioni)									
Titolo 1	Spese correnti	RS	0,00	PR	0,00	R	0,00	EP	0,00		
		CP	0,00	PC	0,00	I	0,00	ECP	0,00	EC	0,00
		CS	0,00	TP	0,00	FPV	0,00	TR	0,00		
Titolo 2	Spese in conto capitale	RS	0,00	PR	0,00	R	0,00	EP	0,00		
		CP	0,00	PC	0,00	I	0,00	ECP	0,00	EC	0,00
		CS	0,00	TP	0,00	FPV	0,00	TR	0,00		
Titolo 3	Spese per incremento attività finanziarie	RS	0,00	PR	0,00	R	0,00	EP	0,00		
		CP	0,00	PC	0,00	I	0,00	ECP	0,00	EC	0,00
		CS	0,00	TP	0,00	FPV	0,00	TR	0,00		
Totale Programma 08 Politica regionale unitaria per l'istruzione e il diritto allo studio (solo per le Regioni)		RS	0,00	PR	0,00	R	0,00	EP	0,00		
		CP	0,00	PC	0,00	I	0,00	ECP	0,00	EC	0,00
		CS	0,00	TP	0,00	FPV	0,00	TR	0,00		
TOTALE MISSIONE 04 Istruzione e diritto allo studio		RS	0,00	PR	0,00	R	0,00	EP	0,00		
		CP	0,00	PC	0,00	I	0,00	ECP	0,00	EC	0,00
		CS	0,00	TP	0,00	FPV	0,00	TR	0,00		

CONTO DEL BILANCIO - GESTIONE DELLE SPESE
RIPARTIZIONE PER MISSIONI e PROGRAMMI DELLA POLITICA REGIONALE UNITARIA

MISSIONE, PROGRAMMA, TITOLO	DENOMINAZIONE	RESIDUI PASSIVI AL 1/1/ 2017 (RS)		PAGAMENTI IN C/RESIDUI (PR)		RIACCERTAMENTO RESIDUI (R)		RESIDUI PASSIVI DA ESERCIZI PRECEDENTI (EP=RS-PR+R)			
		PREVISIONI DEFINITIVE DI COMPETENZA (CP)		PAGAMENTI IN C/COMPETENZA (PC)		IMPEGNI (I)		ECONOMIE DI COMPETENZA (ECP= CP-I-FPV)		RESIDUI PASSIVI DA ESERCIZIO DI COMPETENZA (EC= I-PC)	
		PREVISIONI DEFINITIVE DI CASSA (CS)		TOTALE PAGAMENTI (TP=PR+PC)		FONDO PLURIENNALE VINCOLATO (FPV)				TOTALE RESIDUI PASSIVI DA RIPORTARE (TR=EP+EC)	
<i>MISSIONE 05 Tutela e valorizzazione dei beni e attività culturali</i>											
0501	Programma 01 Valorizzazione dei beni di interesse storico										
Titolo 1	Spese correnti	RS	0,00	PR	0,00	R	0,00		EP	0,00	
		CP	0,00	PC	0,00	I	0,00	ECP	0,00	EC	0,00
		CS	0,00	TP	0,00	FPV	0,00		TR	0,00	
Titolo 2	Spese in conto capitale	RS	0,00	PR	0,00	R	0,00		EP	0,00	
		CP	0,00	PC	0,00	I	0,00	ECP	0,00	EC	0,00
		CS	0,00	TP	0,00	FPV	0,00		TR	0,00	
Titolo 3	Spese per incremento attività finanziarie	RS	0,00	PR	0,00	R	0,00		EP	0,00	
		CP	0,00	PC	0,00	I	0,00	ECP	0,00	EC	0,00
		CS	0,00	TP	0,00	FPV	0,00		TR	0,00	
Totale Programma 01	Valorizzazione dei beni di interesse storico	RS	0,00	PR	0,00	R	0,00		EP	0,00	
		CP	0,00	PC	0,00	I	0,00	ECP	0,00	EC	0,00
		CS	0,00	TP	0,00	FPV	0,00		TR	0,00	
0502	Programma 02 Attività culturali e interventi diversi nel settore culturale										
Titolo 1	Spese correnti	RS	0,00	PR	0,00	R	0,00		EP	0,00	
		CP	0,00	PC	0,00	I	0,00	ECP	0,00	EC	0,00
		CS	0,00	TP	0,00	FPV	0,00		TR	0,00	
Titolo 2	Spese in conto capitale	RS	0,00	PR	0,00	R	0,00		EP	0,00	
		CP	0,00	PC	0,00	I	0,00	ECP	0,00	EC	0,00
		CS	0,00	TP	0,00	FPV	0,00		TR	0,00	
Titolo 3	Spese per incremento attività finanziarie	RS	0,00	PR	0,00	R	0,00		EP	0,00	
		CP	0,00	PC	0,00	I	0,00	ECP	0,00	EC	0,00
		CS	0,00	TP	0,00	FPV	0,00		TR	0,00	
Totale Programma 02	Attività culturali e interventi diversi nel settore culturale	RS	0,00	PR	0,00	R	0,00		EP	0,00	
		CP	0,00	PC	0,00	I	0,00	ECP	0,00	EC	0,00
		CS	0,00	TP	0,00	FPV	0,00		TR	0,00	
0503	Programma 03 Politica regionale unitaria per la tutela dei beni e attività culturali (solo per le Regioni)										

CONTO DEL BILANCIO - GESTIONE DELLE SPESE
RIPARTIZIONE PER MISSIONI e PROGRAMMI DELLA POLITICA REGIONALE UNITARIA

MISSIONE, PROGRAMMA, TITOLO	DENOMINAZIONE	RESIDUI PASSIVI AL 1/1/ 2017 (RS)		PAGAMENTI IN C/RESIDUI (PR)		RIACCERTAMENTO RESIDUI (R)		RESIDUI PASSIVI DA ESERCIZI PRECEDENTI (EP=RS-PR+R)			
		PREVISIONI DEFINITIVE DI COMPETENZA (CP)		PAGAMENTI IN C/COMPETENZA (PC)		IMPEGNI (I)		ECONOMIE DI COMPETENZA (ECP= CP-I-FPV)		RESIDUI PASSIVI DA ESERCIZIO DI COMPETENZA (EC= I-PC)	
		PREVISIONI DEFINITIVE DI CASSA (CS)		TOTALE PAGAMENTI (TP=PR+PC)		FONDO PLURIENNALE VINCOLATO (FPV)				TOTALE RESIDUI PASSIVI DA RIPORTARE (TR=EP+EC)	
Titolo 1	Spese correnti	RS	8.682,74	PR	4.341,37	R	0,00		EP	4.341,37	
		CP	30.000,00	PC	10.000,00	I	30.000,00	ECP	0,00	EC	20.000,00
		CS	34.341,37	TP	14.341,37	FPV	0,00		TR	24.341,37	
Titolo 2	Spese in conto capitale	RS	24.867.938,34	PR	5.260.687,55	R	-3.640.820,20		EP	15.966.430,59	
		CP	5.504.787,02	PC	0,00	I	0,00	ECP	5.504.787,02	EC	0,00
		CS	17.938.756,19	TP	5.260.687,55	FPV	0,00		TR	15.966.430,59	
Titolo 3	Spese per incremento attività finanziarie	RS	0,00	PR	0,00	R	0,00		EP	0,00	
		CP	0,00	PC	0,00	I	0,00	ECP	0,00	EC	0,00
		CS	0,00	TP	0,00	FPV	0,00		TR	0,00	
Totale Programma 03	Politica regionale unitaria per la tutela dei beni e attività culturali (solo per le Regioni)	RS	24.876.621,08	PR	5.265.028,92	R	-3.640.820,20		EP	15.970.771,96	
		CP	5.534.787,02	PC	10.000,00	I	30.000,00	ECP	5.504.787,02	EC	20.000,00
		CS	17.973.097,56	TP	5.275.028,92	FPV	0,00		TR	15.990.771,96	
TOTALE MISSIONE 05	Tutela e valorizzazione dei beni e attività culturali	RS	24.876.621,08	PR	5.265.028,92	R	-3.640.820,20		EP	15.970.771,96	
		CP	5.534.787,02	PC	10.000,00	I	30.000,00	ECP	5.504.787,02	EC	20.000,00
		CS	17.973.097,56	TP	5.275.028,92	FPV	0,00		TR	15.990.771,96	

CONTO DEL BILANCIO - GESTIONE DELLE SPESE
RIPARTIZIONE PER MISSIONI e PROGRAMMI DELLA POLITICA REGIONALE UNITARIA

MISSIONE, PROGRAMMA, TITOLO	DENOMINAZIONE	RESIDUI PASSIVI AL 1/1/ 2017 (RS)		PAGAMENTI IN C/RESIDUI (PR)		RIACCERTAMENTO RESIDUI (R)		RESIDUI PASSIVI DA ESERCIZI PRECEDENTI (EP=RS-PR+R)			
		PREVISIONI DEFINITIVE DI COMPETENZA (CP)		PAGAMENTI IN C/COMPETENZA (PC)		IMPEGNI (I)		ECONOMIE DI COMPETENZA (ECP= CP-I-FPV)		RESIDUI PASSIVI DA ESERCIZIO DI COMPETENZA (EC= I-PC)	
		PREVISIONI DEFINITIVE DI CASSA (CS)		TOTALE PAGAMENTI (TP=PR+PC)		FONDO PLURIENNALE VINCOLATO (FPV)				TOTALE RESIDUI PASSIVI DA RIPORTARE (TR=EP+EC)	
<i>MISSIONE 06 Politiche giovanili, sport e tempo libero</i>											
0601	Programma 01 Sport e tempo libero										
Titolo 1	Spese correnti	RS	0,00	PR	0,00	R	0,00		EP	0,00	
		CP	0,00	PC	0,00	I	0,00	ECP	0,00	EC	0,00
		CS	0,00	TP	0,00	FPV	0,00		TR	0,00	
Titolo 2	Spese in conto capitale	RS	0,00	PR	0,00	R	0,00		EP	0,00	
		CP	0,00	PC	0,00	I	0,00	ECP	0,00	EC	0,00
		CS	0,00	TP	0,00	FPV	0,00		TR	0,00	
Titolo 3	Spese per incremento attività finanziarie	RS	0,00	PR	0,00	R	0,00		EP	0,00	
		CP	0,00	PC	0,00	I	0,00	ECP	0,00	EC	0,00
		CS	0,00	TP	0,00	FPV	0,00		TR	0,00	
Totale Programma 01 Sport e tempo libero		RS	0,00	PR	0,00	R	0,00		EP	0,00	
		CP	0,00	PC	0,00	I	0,00	ECP	0,00	EC	0,00
		CS	0,00	TP	0,00	FPV	0,00		TR	0,00	
0602	Programma 02 Giovani										
Titolo 1	Spese correnti	RS	0,00	PR	0,00	R	0,00		EP	0,00	
		CP	0,00	PC	0,00	I	0,00	ECP	0,00	EC	0,00
		CS	0,00	TP	0,00	FPV	0,00		TR	0,00	
Titolo 2	Spese in conto capitale	RS	0,00	PR	0,00	R	0,00		EP	0,00	
		CP	0,00	PC	0,00	I	0,00	ECP	0,00	EC	0,00
		CS	0,00	TP	0,00	FPV	0,00		TR	0,00	
Titolo 3	Spese per incremento attività finanziarie	RS	0,00	PR	0,00	R	0,00		EP	0,00	
		CP	0,00	PC	0,00	I	0,00	ECP	0,00	EC	0,00
		CS	0,00	TP	0,00	FPV	0,00		TR	0,00	
Totale Programma 02 Giovani		RS	0,00	PR	0,00	R	0,00		EP	0,00	
		CP	0,00	PC	0,00	I	0,00	ECP	0,00	EC	0,00
		CS	0,00	TP	0,00	FPV	0,00		TR	0,00	
0603	Programma 03 Politica regionale unitaria per i giovani, lo sport e il tempo libero (solo per le Regioni)										

CONTO DEL BILANCIO - GESTIONE DELLE SPESE
RIPARTIZIONE PER MISSIONI e PROGRAMMI DELLA POLITICA REGIONALE UNITARIA

MISSIONE, PROGRAMMA, TITOLO	DENOMINAZIONE	RESIDUI PASSIVI AL 1/1/ 2017 (RS)		PAGAMENTI IN C/RESIDUI (PR)		RIACCERTAMENTO RESIDUI (R)		RESIDUI PASSIVI DA ESERCIZI PRECEDENTI (EP=RS-PR+R)			
		PREVISIONI DEFINITIVE DI COMPETENZA (CP)		PAGAMENTI IN C/COMPETENZA (PC)		IMPEGNI (I)		ECONOMIE DI COMPETENZA (ECP= CP-I-FPV)		RESIDUI PASSIVI DA ESERCIZIO DI COMPETENZA (EC= I-PC)	
		PREVISIONI DEFINITIVE DI CASSA (CS)		TOTALE PAGAMENTI (TP=PR+PC)		FONDO PLURIENNALE VINCOLATO (FPV)				TOTALE RESIDUI PASSIVI DA RIPORTARE (TR=EP+EC)	
Titolo 1	Spese correnti	RS	0,00	PR	0,00	R	0,00	EP	0,00		
		CP	0,00	PC	0,00	I	0,00	ECP	0,00	EC	0,00
		CS	0,00	TP	0,00	FPV	0,00	TR	0,00		
Titolo 2	Spese in conto capitale	RS	0,00	PR	0,00	R	0,00	EP	0,00		
		CP	0,00	PC	0,00	I	0,00	ECP	0,00	EC	0,00
		CS	0,00	TP	0,00	FPV	0,00	TR	0,00		
Titolo 3	Spese per incremento attività finanziarie	RS	0,00	PR	0,00	R	0,00	EP	0,00		
		CP	0,00	PC	0,00	I	0,00	ECP	0,00	EC	0,00
		CS	0,00	TP	0,00	FPV	0,00	TR	0,00		
Totale Programma 03	Politica regionale unitaria per i giovani, lo sport e il tempo libero (solo per le Regioni)	RS	0,00	PR	0,00	R	0,00	EP	0,00		
		CP	0,00	PC	0,00	I	0,00	ECP	0,00	EC	0,00
		CS	0,00	TP	0,00	FPV	0,00	TR	0,00		
TOTALE MISSIONE 06	Politiche giovanili, sport e tempo libero	RS	0,00	PR	0,00	R	0,00	EP	0,00		
		CP	0,00	PC	0,00	I	0,00	ECP	0,00	EC	0,00
		CS	0,00	TP	0,00	FPV	0,00	TR	0,00		

CONTO DEL BILANCIO - GESTIONE DELLE SPESE
RIPARTIZIONE PER MISSIONI e PROGRAMMI DELLA POLITICA REGIONALE UNITARIA

MISSIONE, PROGRAMMA, TITOLO	DENOMINAZIONE	RESIDUI PASSIVI AL 1/1/ 2017 (RS)		PAGAMENTI IN C/RESIDUI (PR)		RIACCERTAMENTO RESIDUI (R)		RESIDUI PASSIVI DA ESERCIZI PRECEDENTI (EP=RS-PR+R)			
		PREVISIONI DEFINITIVE DI COMPETENZA (CP)		PAGAMENTI IN C/COMPETENZA (PC)		IMPEGNI (I)		ECONOMIE DI COMPETENZA (ECP= CP-I-FPV)		RESIDUI PASSIVI DA ESERCIZIO DI COMPETENZA (EC= I-PC)	
		PREVISIONI DEFINITIVE DI CASSA (CS)		TOTALE PAGAMENTI (TP=PR+PC)		FONDO PLURIENNALE VINCOLATO (FPV)				TOTALE RESIDUI PASSIVI DA RIPORTARE (TR=EP+EC)	
<i>MISSIONE 07 Turismo</i>											
0701	Programma 01 Sviluppo e la valorizzazione del turismo										
Titolo 1	Spese correnti	RS	0,00	PR	0,00	R	0,00		EP	0,00	
		CP	0,00	PC	0,00	I	0,00	ECP	0,00	EC	0,00
		CS	0,00	TP	0,00	FPV	0,00		TR	0,00	
Titolo 2	Spese in conto capitale	RS	0,00	PR	0,00	R	0,00		EP	0,00	
		CP	0,00	PC	0,00	I	0,00	ECP	0,00	EC	0,00
		CS	0,00	TP	0,00	FPV	0,00		TR	0,00	
Titolo 3	Spese per incremento attività finanziarie	RS	0,00	PR	0,00	R	0,00		EP	0,00	
		CP	0,00	PC	0,00	I	0,00	ECP	0,00	EC	0,00
		CS	0,00	TP	0,00	FPV	0,00		TR	0,00	
Totale Programma 01 Sviluppo e la valorizzazione del turismo		RS	0,00	PR	0,00	R	0,00		EP	0,00	
		CP	0,00	PC	0,00	I	0,00	ECP	0,00	EC	0,00
		CS	0,00	TP	0,00	FPV	0,00		TR	0,00	
0702	Programma 02 Politica regionale unitaria per il turismo (solo per le Regioni)										
Titolo 1	Spese correnti	RS	8.990.668,36	PR	4.250.037,48	R	-296,70		EP	4.740.334,18	
		CP	9.315.254,62	PC	1.544.307,68	I	9.315.254,62	ECP	0,00	EC	7.770.946,94
		CS	13.810.588,80	TP	5.794.345,16	FPV	0,00		TR	12.511.281,12	
Titolo 2	Spese in conto capitale	RS	24.944.014,32	PR	5.529.539,90	R	0,00		EP	19.414.474,42	
		CP	26.549.450,18	PC	38.000,67	I	26.549.450,18	ECP	0,00	EC	26.511.449,51
		CS	39.021.457,34	TP	5.567.540,57	FPV	0,00		TR	45.925.923,93	
Titolo 3	Spese per incremento attività finanziarie	RS	0,00	PR	0,00	R	0,00		EP	0,00	
		CP	0,00	PC	0,00	I	0,00	ECP	0,00	EC	0,00
		CS	0,00	TP	0,00	FPV	0,00		TR	0,00	
Totale Programma 02 Politica regionale unitaria per il turismo (solo per le Regioni)		RS	33.934.682,68	PR	9.779.577,38	R	-296,70		EP	24.154.808,60	
		CP	35.864.704,80	PC	1.582.308,35	I	35.864.704,80	ECP	0,00	EC	34.282.396,45
		CS	52.832.046,14	TP	11.361.885,73	FPV	0,00		TR	58.437.205,05	
TOTALE MISSIONE 07 Turismo		RS	33.934.682,68	PR	9.779.577,38	R	-296,70		EP	24.154.808,60	
		CP	35.864.704,80	PC	1.582.308,35	I	35.864.704,80	ECP	0,00	EC	34.282.396,45

CONTO DEL BILANCIO - GESTIONE DELLE SPESE
RIPARTIZIONE PER MISSIONI e PROGRAMMI DELLA POLITICA REGIONALE UNITARIA

MISSIONE, PROGRAMMA, TITOLO	DENOMINAZIONE	RESIDUI PASSIVI AL 1/1/ 2017 (RS)	PAGAMENTI IN C/RESIDUI (PR)	RIACCERTAMENTO RESIDUI (R)		RESIDUI PASSIVI DA ESERCIZI PRECEDENTI (EP=RS-PR+R)
		PREVISIONI DEFINITIVE DI COMPETENZA (CP)	PAGAMENTI IN C/COMPETENZA (PC)	IMPEGNI (I)	ECONOMIE DI COMPETENZA (ECP= CP-I-FPV)	RESIDUI PASSIVI DA ESERCIZIO DI COMPETENZA (EC= I-PC)
		PREVISIONI DEFINITIVE DI CASSA (CS)	TOTALE PAGAMENTI (TP=PR+PC)	FONDO PLURIENNALE VINCOLATO (FPV)		TOTALE RESIDUI PASSIVI DA RIPORTARE (TR=EP+EC)
		CS 52.832.046,14 TP	11.361.885,73 FPV		0,00	TR 58.437.205,05

CONTO DEL BILANCIO - GESTIONE DELLE SPESE
RIPARTIZIONE PER MISSIONI e PROGRAMMI DELLA POLITICA REGIONALE UNITARIA

MISSIONE, PROGRAMMA, TITOLO	DENOMINAZIONE	RESIDUI PASSIVI AL 1/1/ 2017 (RS)		PAGAMENTI IN C/RESIDUI (PR)		RIACCERTAMENTO RESIDUI (R)		RESIDUI PASSIVI DA ESERCIZI PRECEDENTI (EP=RS-PR+R)			
		PREVISIONI DEFINITIVE DI COMPETENZA (CP)		PAGAMENTI IN C/COMPETENZA (PC)		IMPEGNI (I)		ECONOMIE DI COMPETENZA (ECP= CP-I-FPV)		RESIDUI PASSIVI DA ESERCIZIO DI COMPETENZA (EC= I-PC)	
		PREVISIONI DEFINITIVE DI CASSA (CS)		TOTALE PAGAMENTI (TP=PR+PC)		FONDO PLURIENNALE VINCOLATO (FPV)				TOTALE RESIDUI PASSIVI DA RIPORTARE (TR=EP+EC)	
<i>MISSIONE 08 Assetto del territorio ed edilizia abitativa</i>											
0801	Programma 01 Urbanistica e assetto del territorio										
Titolo 1	Spese correnti	RS	0,00	PR	0,00	R	0,00		EP	0,00	
		CP	0,00	PC	0,00	I	0,00	ECP	0,00	EC	0,00
		CS	0,00	TP	0,00	FPV	0,00		TR	0,00	
Titolo 2	Spese in conto capitale	RS	0,00	PR	0,00	R	0,00		EP	0,00	
		CP	0,00	PC	0,00	I	0,00	ECP	0,00	EC	0,00
		CS	0,00	TP	0,00	FPV	0,00		TR	0,00	
Titolo 3	Spese per incremento attività finanziarie	RS	0,00	PR	0,00	R	0,00		EP	0,00	
		CP	0,00	PC	0,00	I	0,00	ECP	0,00	EC	0,00
		CS	0,00	TP	0,00	FPV	0,00		TR	0,00	
Totale Programma 01 Urbanistica e assetto del territorio		RS	0,00	PR	0,00	R	0,00		EP	0,00	
		CP	0,00	PC	0,00	I	0,00	ECP	0,00	EC	0,00
		CS	0,00	TP	0,00	FPV	0,00		TR	0,00	
0802	Programma 02 Edilizia residenziale pubblica e locale e piani di edilizia economico-popolare										
Titolo 1	Spese correnti	RS	0,00	PR	0,00	R	0,00		EP	0,00	
		CP	0,00	PC	0,00	I	0,00	ECP	0,00	EC	0,00
		CS	0,00	TP	0,00	FPV	0,00		TR	0,00	
Titolo 2	Spese in conto capitale	RS	0,00	PR	0,00	R	0,00		EP	0,00	
		CP	0,00	PC	0,00	I	0,00	ECP	0,00	EC	0,00
		CS	0,00	TP	0,00	FPV	0,00		TR	0,00	
Titolo 3	Spese per incremento attività finanziarie	RS	0,00	PR	0,00	R	0,00		EP	0,00	
		CP	0,00	PC	0,00	I	0,00	ECP	0,00	EC	0,00
		CS	0,00	TP	0,00	FPV	0,00		TR	0,00	
Totale Programma 02 Edilizia residenziale pubblica e locale e piani di edilizia economico-popolare		RS	0,00	PR	0,00	R	0,00		EP	0,00	
		CP	0,00	PC	0,00	I	0,00	ECP	0,00	EC	0,00
		CS	0,00	TP	0,00	FPV	0,00		TR	0,00	
0803	Programma 03 Politica regionale unitaria per l'assetto del territorio e l'edilizia abitativa (solo per le Regioni)										

CONTO DEL BILANCIO - GESTIONE DELLE SPESE
RIPARTIZIONE PER MISSIONI e PROGRAMMI DELLA POLITICA REGIONALE UNITARIA

MISSIONE, PROGRAMMA, TITOLO	DENOMINAZIONE	RESIDUI PASSIVI AL 1/1/ 2017 (RS)		PAGAMENTI IN C/RESIDUI (PR)		RIACCERTAMENTO RESIDUI (R)		RESIDUI PASSIVI DA ESERCIZI PRECEDENTI (EP=RS-PR+R)			
		PREVISIONI DEFINITIVE DI COMPETENZA (CP)		PAGAMENTI IN C/COMPETENZA (PC)		IMPEGNI (I)		ECONOMIE DI COMPETENZA (ECP= CP-I-FPV)		RESIDUI PASSIVI DA ESERCIZIO DI COMPETENZA (EC= I-PC)	
		PREVISIONI DEFINITIVE DI CASSA (CS)		TOTALE PAGAMENTI (TP=PR+PC)		FONDO PLURIENNALE VINCOLATO (FPV)				TOTALE RESIDUI PASSIVI DA RIPORTARE (TR=EP+EC)	
Titolo 1	Spese correnti	RS	3.529,78	PR	656,00	R	0,00	EP	2.873,78		
		CP	896.677,59	PC	364.657,52	I	399.170,16	ECP	472.459,13	EC	34.512,64
		CS	873.394,18	TP	365.313,52	FPV	25.048,30	TR	37.386,42		
Titolo 2	Spese in conto capitale	RS	0,00	PR	0,00	R	0,00	EP	0,00		
		CP	0,00	PC	0,00	I	0,00	ECP	0,00	EC	0,00
		CS	0,00	TP	0,00	FPV	0,00	TR	0,00		
Titolo 3	Spese per incremento attività finanziarie	RS	0,00	PR	0,00	R	0,00	EP	0,00		
		CP	0,00	PC	0,00	I	0,00	ECP	0,00	EC	0,00
		CS	0,00	TP	0,00	FPV	0,00	TR	0,00		
Totale Programma 03	Politica regionale unitaria per l'assetto del territorio e l'edilizia abitativa (solo per le Regioni)	RS	3.529,78	PR	656,00	R	0,00	EP	2.873,78		
		CP	896.677,59	PC	364.657,52	I	399.170,16	ECP	472.459,13	EC	34.512,64
		CS	873.394,18	TP	365.313,52	FPV	25.048,30	TR	37.386,42		
TOTALE MISSIONE 08	Assetto del territorio ed edilizia abitativa	RS	3.529,78	PR	656,00	R	0,00	EP	2.873,78		
		CP	896.677,59	PC	364.657,52	I	399.170,16	ECP	472.459,13	EC	34.512,64
		CS	873.394,18	TP	365.313,52	FPV	25.048,30	TR	37.386,42		

CONTO DEL BILANCIO - GESTIONE DELLE SPESE
RIPARTIZIONE PER MISSIONI e PROGRAMMI DELLA POLITICA REGIONALE UNITARIA

MISSIONE, PROGRAMMA, TITOLO	DENOMINAZIONE	RESIDUI PASSIVI AL 1/1/ 2017 (RS)		PAGAMENTI IN C/RESIDUI (PR)		RIACCERTAMENTO RESIDUI (R)		RESIDUI PASSIVI DA ESERCIZI PRECEDENTI (EP=RS-PR+R)			
		PREVISIONI DEFINITIVE DI COMPETENZA (CP)		PAGAMENTI IN C/COMPETENZA (PC)		IMPEGNI (I)		ECONOMIE DI COMPETENZA (ECP= CP-I-FPV)		RESIDUI PASSIVI DA ESERCIZIO DI COMPETENZA (EC= I-PC)	
		PREVISIONI DEFINITIVE DI CASSA (CS)		TOTALE PAGAMENTI (TP=PR+PC)		FONDO PLURIENNALE VINCOLATO (FPV)				TOTALE RESIDUI PASSIVI DA RIPORTARE (TR=EP+EC)	
<i>MISSIONE 09 Sviluppo sostenibile e tutela del territorio e dell'ambiente</i>											
0901	Programma 01 Difesa del suolo										
Titolo 1	Spese correnti	RS	0,00	PR	0,00	R	0,00		EP	0,00	
		CP	0,00	PC	0,00	I	0,00	ECP	0,00	EC	0,00
		CS	0,00	TP	0,00	FPV	0,00		TR	0,00	
Titolo 2	Spese in conto capitale	RS	0,00	PR	0,00	R	0,00		EP	0,00	
		CP	0,00	PC	0,00	I	0,00	ECP	0,00	EC	0,00
		CS	0,00	TP	0,00	FPV	0,00		TR	0,00	
Titolo 3	Spese per incremento attività finanziarie	RS	0,00	PR	0,00	R	0,00		EP	0,00	
		CP	0,00	PC	0,00	I	0,00	ECP	0,00	EC	0,00
		CS	0,00	TP	0,00	FPV	0,00		TR	0,00	
Totale Programma 01 Difesa del suolo		RS	0,00	PR	0,00	R	0,00		EP	0,00	
		CP	0,00	PC	0,00	I	0,00	ECP	0,00	EC	0,00
		CS	0,00	TP	0,00	FPV	0,00		TR	0,00	
0902	Programma 02 Tutela, valorizzazione e recupero ambientale										
Titolo 1	Spese correnti	RS	0,00	PR	0,00	R	0,00		EP	0,00	
		CP	0,00	PC	0,00	I	0,00	ECP	0,00	EC	0,00
		CS	0,00	TP	0,00	FPV	0,00		TR	0,00	
Titolo 2	Spese in conto capitale	RS	0,00	PR	0,00	R	0,00		EP	0,00	
		CP	0,00	PC	0,00	I	0,00	ECP	0,00	EC	0,00
		CS	0,00	TP	0,00	FPV	0,00		TR	0,00	
Titolo 3	Spese per incremento attività finanziarie	RS	0,00	PR	0,00	R	0,00		EP	0,00	
		CP	0,00	PC	0,00	I	0,00	ECP	0,00	EC	0,00
		CS	0,00	TP	0,00	FPV	0,00		TR	0,00	
Totale Programma 02 Tutela, valorizzazione e recupero ambientale		RS	0,00	PR	0,00	R	0,00		EP	0,00	
		CP	0,00	PC	0,00	I	0,00	ECP	0,00	EC	0,00
		CS	0,00	TP	0,00	FPV	0,00		TR	0,00	
0903	Programma 03 Rifiuti										

CONTO DEL BILANCIO - GESTIONE DELLE SPESE
RIPARTIZIONE PER MISSIONI e PROGRAMMI DELLA POLITICA REGIONALE UNITARIA

MISSIONE, PROGRAMMA, TITOLO	DENOMINAZIONE	RESIDUI PASSIVI AL 1/1/ 2017 (RS)		PAGAMENTI IN C/RESIDUI (PR)		RIACCERTAMENTO RESIDUI (R)		RESIDUI PASSIVI DA ESERCIZI PRECEDENTI (EP=RS-PR+R)			
		PREVISIONI DEFINITIVE DI COMPETENZA (CP)		PAGAMENTI IN C/COMPETENZA (PC)		IMPEGNI (I)		ECONOMIE DI COMPETENZA (ECP= CP-I-FPV)		RESIDUI PASSIVI DA ESERCIZIO DI COMPETENZA (EC= I-PC)	
		PREVISIONI DEFINITIVE DI CASSA (CS)		TOTALE PAGAMENTI (TP=PR+PC)		FONDO PLURIENNALE VINCOLATO (FPV)				TOTALE RESIDUI PASSIVI DA RIPORTARE (TR=EP+EC)	
Titolo 1	Spese correnti	RS	0,00	PR	0,00	R	0,00	EP	0,00		
		CP	0,00	PC	0,00	I	0,00	ECP	0,00	EC	0,00
		CS	0,00	TP	0,00	FPV	0,00		TR	0,00	
Titolo 2	Spese in conto capitale	RS	0,00	PR	0,00	R	0,00	EP	0,00		
		CP	0,00	PC	0,00	I	0,00	ECP	0,00	EC	0,00
		CS	0,00	TP	0,00	FPV	0,00		TR	0,00	
Titolo 3	Spese per incremento attività finanziarie	RS	0,00	PR	0,00	R	0,00	EP	0,00		
		CP	0,00	PC	0,00	I	0,00	ECP	0,00	EC	0,00
		CS	0,00	TP	0,00	FPV	0,00		TR	0,00	
Totale Programma 03 Rifiuti		RS	0,00	PR	0,00	R	0,00	EP	0,00		
		CP	0,00	PC	0,00	I	0,00	ECP	0,00	EC	0,00
		CS	0,00	TP	0,00	FPV	0,00		TR	0,00	
0904	Programma 04 Servizio idrico integrato										
Titolo 1	Spese correnti	RS	0,00	PR	0,00	R	0,00	EP	0,00		
		CP	0,00	PC	0,00	I	0,00	ECP	0,00	EC	0,00
		CS	0,00	TP	0,00	FPV	0,00		TR	0,00	
Titolo 2	Spese in conto capitale	RS	0,00	PR	0,00	R	0,00	EP	0,00		
		CP	0,00	PC	0,00	I	0,00	ECP	0,00	EC	0,00
		CS	0,00	TP	0,00	FPV	0,00		TR	0,00	
Titolo 3	Spese per incremento attività finanziarie	RS	0,00	PR	0,00	R	0,00	EP	0,00		
		CP	0,00	PC	0,00	I	0,00	ECP	0,00	EC	0,00
		CS	0,00	TP	0,00	FPV	0,00		TR	0,00	
Totale Programma 04 Servizio idrico integrato		RS	0,00	PR	0,00	R	0,00	EP	0,00		
		CP	0,00	PC	0,00	I	0,00	ECP	0,00	EC	0,00
		CS	0,00	TP	0,00	FPV	0,00		TR	0,00	
0905	Programma 05 Aree protette, parchi naturali, protezione naturalistica e forestazione										
Titolo 1	Spese correnti	RS	0,00	PR	0,00	R	0,00	EP	0,00		
		CP	0,00	PC	0,00	I	0,00	ECP	0,00	EC	0,00
		CS	0,00	TP	0,00	FPV	0,00		TR	0,00	

CONTO DEL BILANCIO - GESTIONE DELLE SPESE
RIPARTIZIONE PER MISSIONI e PROGRAMMI DELLA POLITICA REGIONALE UNITARIA

MISSIONE, PROGRAMMA, TITOLO	DENOMINAZIONE	RESIDUI PASSIVI AL 1/1/ 2017 (RS)		PAGAMENTI IN C/RESIDUI (PR)		RIACCERTAMENTO RESIDUI (R)		RESIDUI PASSIVI DA ESERCIZI PRECEDENTI (EP=RS-PR+R)			
		PREVISIONI DEFINITIVE DI COMPETENZA (CP)		PAGAMENTI IN C/COMPETENZA (PC)		IMPEGNI (I)		ECONOMIE DI COMPETENZA (ECP= CP-I-FPV)		RESIDUI PASSIVI DA ESERCIZIO DI COMPETENZA (EC= I-PC)	
		PREVISIONI DEFINITIVE DI CASSA (CS)		TOTALE PAGAMENTI (TP=PR+PC)		FONDO PLURIENNALE VINCOLATO (FPV)				TOTALE RESIDUI PASSIVI DA RIPORTARE (TR=EP+EC)	
Titolo 2	Spese in conto capitale	RS	0,00	PR	0,00	R	0,00	EP	0,00		
		CP	0,00	PC	0,00	I	0,00	ECP	0,00	EC	
		CS	0,00	TP	0,00	FPV	0,00		TR	0,00	
Titolo 3	Spese per incremento attività finanziarie	RS	0,00	PR	0,00	R	0,00	EP	0,00		
		CP	0,00	PC	0,00	I	0,00	ECP	0,00	EC	
		CS	0,00	TP	0,00	FPV	0,00		TR	0,00	
Totale Programma 05 Aree protette, parchi naturali, protezione naturalistica e forestazione		RS	0,00	PR	0,00	R	0,00	EP	0,00		
		CP	0,00	PC	0,00	I	0,00	ECP	0,00	EC	
		CS	0,00	TP	0,00	FPV	0,00		TR	0,00	
0906	Programma 06 Tutela e valorizzazione delle risorse idriche										
Titolo 1	Spese correnti	RS	0,00	PR	0,00	R	0,00	EP	0,00		
		CP	0,00	PC	0,00	I	0,00	ECP	0,00	EC	
		CS	0,00	TP	0,00	FPV	0,00		TR	0,00	
Titolo 2	Spese in conto capitale	RS	0,00	PR	0,00	R	0,00	EP	0,00		
		CP	0,00	PC	0,00	I	0,00	ECP	0,00	EC	
		CS	0,00	TP	0,00	FPV	0,00		TR	0,00	
Titolo 3	Spese per incremento attività finanziarie	RS	0,00	PR	0,00	R	0,00	EP	0,00		
		CP	0,00	PC	0,00	I	0,00	ECP	0,00	EC	
		CS	0,00	TP	0,00	FPV	0,00		TR	0,00	
Totale Programma 06 Tutela e valorizzazione delle risorse idriche		RS	0,00	PR	0,00	R	0,00	EP	0,00		
		CP	0,00	PC	0,00	I	0,00	ECP	0,00	EC	
		CS	0,00	TP	0,00	FPV	0,00		TR	0,00	
0907	Programma 07 Sviluppo sostenibile territorio montano piccoli Comuni										
Titolo 1	Spese correnti	RS	0,00	PR	0,00	R	0,00	EP	0,00		
		CP	0,00	PC	0,00	I	0,00	ECP	0,00	EC	
		CS	0,00	TP	0,00	FPV	0,00		TR	0,00	
Titolo 2	Spese in conto capitale	RS	0,00	PR	0,00	R	0,00	EP	0,00		
		CP	0,00	PC	0,00	I	0,00	ECP	0,00	EC	
		CS	0,00	TP	0,00	FPV	0,00		TR	0,00	

CONTO DEL BILANCIO - GESTIONE DELLE SPESE
RIPARTIZIONE PER MISSIONI e PROGRAMMI DELLA POLITICA REGIONALE UNITARIA

MISSIONE, PROGRAMMA, TITOLO	DENOMINAZIONE	RESIDUI PASSIVI AL 1/1/ 2017 (RS)		PAGAMENTI IN C/RESIDUI (PR)		RIACCERTAMENTO RESIDUI (R)		RESIDUI PASSIVI DA ESERCIZI PRECEDENTI (EP=RS-PR+R)			
		PREVISIONI DEFINITIVE DI COMPETENZA (CP)		PAGAMENTI IN C/COMPETENZA (PC)		IMPEGNI (I)		ECONOMIE DI COMPETENZA (ECP= CP-I-FPV)		RESIDUI PASSIVI DA ESERCIZIO DI COMPETENZA (EC= I-PC)	
		PREVISIONI DEFINITIVE DI CASSA (CS)		TOTALE PAGAMENTI (TP=PR+PC)		FONDO PLURIENNALE VINCOLATO (FPV)				TOTALE RESIDUI PASSIVI DA RIPORTARE (TR=EP+EC)	
Titolo 3	Spese per incremento attività finanziarie	RS	0,00	PR	0,00	R	0,00	EP	0,00		
		CP	0,00	PC	0,00	I	0,00	ECP	0,00	EC	0,00
		CS	0,00	TP	0,00	FPV	0,00		TR	0,00	
Totale Programma 07 Sviluppo sostenibile territorio montano piccoli Comuni		RS	0,00	PR	0,00	R	0,00	EP	0,00		
		CP	0,00	PC	0,00	I	0,00	ECP	0,00	EC	0,00
		CS	0,00	TP	0,00	FPV	0,00		TR	0,00	
0908 Programma 08 Qualità dell'aria e riduzione dell'inquinamento											
Titolo 1	Spese correnti	RS	0,00	PR	0,00	R	0,00	EP	0,00		
		CP	0,00	PC	0,00	I	0,00	ECP	0,00	EC	0,00
		CS	0,00	TP	0,00	FPV	0,00		TR	0,00	
Titolo 2	Spese in conto capitale	RS	0,00	PR	0,00	R	0,00	EP	0,00		
		CP	0,00	PC	0,00	I	0,00	ECP	0,00	EC	0,00
		CS	0,00	TP	0,00	FPV	0,00		TR	0,00	
Titolo 3	Spese per incremento attività finanziarie	RS	0,00	PR	0,00	R	0,00	EP	0,00		
		CP	0,00	PC	0,00	I	0,00	ECP	0,00	EC	0,00
		CS	0,00	TP	0,00	FPV	0,00		TR	0,00	
Totale Programma 08 Qualità dell'aria e riduzione dell'inquinamento		RS	0,00	PR	0,00	R	0,00	EP	0,00		
		CP	0,00	PC	0,00	I	0,00	ECP	0,00	EC	0,00
		CS	0,00	TP	0,00	FPV	0,00		TR	0,00	
0909 Programma 09 Politica regionale unitaria per lo sviluppo sostenibile e la tutela del territorio e dell'ambiente (solo per le Regioni)											
Titolo 1	Spese correnti	RS	19.061.715,32	PR	5.910.755,72	R	-101,94	EP	13.150.857,66		
		CP	15.688.217,83	PC	1.493.293,65	I	15.606.419,16	ECP	81.798,67	EC	14.113.125,51
		CS	25.219.075,49	TP	7.404.049,37	FPV	0,00		TR	27.263.983,17	
Titolo 2	Spese in conto capitale	RS	3.843.963,34	PR	485.099,29	R	-376.531,65	EP	2.982.332,40		
		CP	340.000,00	PC	0,00	I	302.600,00	ECP	37.400,00	EC	302.600,00
		CS	2.261.981,67	TP	485.099,29	FPV	0,00		TR	3.284.932,40	
Titolo 3	Spese per incremento attività finanziarie	RS	0,00	PR	0,00	R	0,00	EP	0,00		
		CP	0,00	PC	0,00	I	0,00	ECP	0,00	EC	0,00
		CS	0,00	TP	0,00	FPV	0,00		TR	0,00	

CONTO DEL BILANCIO - GESTIONE DELLE SPESE
RIPARTIZIONE PER MISSIONI e PROGRAMMI DELLA POLITICA REGIONALE UNITARIA

MISSIONE, PROGRAMMA, TITOLO	DENOMINAZIONE	RESIDUI PASSIVI AL 1/1/ 2017 (RS)	PAGAMENTI IN C/RESIDUI (PR)	RIACCERTAMENTO RESIDUI (R)		RESIDUI PASSIVI DA ESERCIZI PRECEDENTI (EP=RS-PR+R)	
		PREVISIONI DEFINITIVE DI COMPETENZA (CP)	PAGAMENTI IN C/COMPETENZA (PC)	IMPEGNI (I)	ECONOMIE DI COMPETENZA (ECP= CP-I-FPV)	RESIDUI PASSIVI DA ESERCIZIO DI COMPETENZA (EC= I-PC)	
		PREVISIONI DEFINITIVE DI CASSA (CS)	TOTALE PAGAMENTI (TP=PR+PC)	FONDO PLURIENNALE VINCOLATO (FPV)		TOTALE RESIDUI PASSIVI DA RIPORTARE (TR=EP+EC)	
Totale Programma	09 Politica regionale unitaria per lo sviluppo sostenibile e la tutela del territorio e dell'ambiente (solo per le Regioni)	RS	22.905.678,66 PR	6.395.855,01 R	-376.633,59	EP	16.133.190,06

CONTO DEL BILANCIO - GESTIONE DELLE SPESE
RIPARTIZIONE PER MISSIONI e PROGRAMMI DELLA POLITICA REGIONALE UNITARIA

MISSIONE, PROGRAMMA, TITOLO	DENOMINAZIONE	RESIDUI PASSIVI AL 1/1/ 2017 (RS)		PAGAMENTI IN C/RESIDUI (PR)		RIACCERTAMENTO RESIDUI (R)		RESIDUI PASSIVI DA ESERCIZI PRECEDENTI (EP=RS-PR+R)			
		PREVISIONI DEFINITIVE DI COMPETENZA (CP)		PAGAMENTI IN C/COMPETENZA (PC)		IMPEGNI (I)		ECONOMIE DI COMPETENZA (ECP= CP-I-FPV)		RESIDUI PASSIVI DA ESERCIZIO DI COMPETENZA (EC= I-PC)	
		PREVISIONI DEFINITIVE DI CASSA (CS)		TOTALE PAGAMENTI (TP=PR+PC)		FONDO PLURIENNALE VINCOLATO (FPV)				TOTALE RESIDUI PASSIVI DA RIPORTARE (TR=EP+EC)	
		CP	16.028.217,83	PC	1.493.293,65	I	15.909.019,16	ECP	119.198,67	EC	14.415.725,51
		CS	27.481.057,16	TP	7.889.148,66	FPV	0,00			TR	30.548.915,57
		RS	22.905.678,66	PR	6.395.855,01	R	-376.633,59			EP	16.133.190,06
TOTALE MISSIONE 09	Sviluppo sostenibile e tutela del territorio e dell'ambiente	CP	16.028.217,83	PC	1.493.293,65	I	15.909.019,16	ECP	119.198,67	EC	14.415.725,51
		CS	27.481.057,16	TP	7.889.148,66	FPV	0,00			TR	30.548.915,57

CONTO DEL BILANCIO - GESTIONE DELLE SPESE
RIPARTIZIONE PER MISSIONI e PROGRAMMI DELLA POLITICA REGIONALE UNITARIA

MISSIONE, PROGRAMMA, TITOLO	DENOMINAZIONE	RESIDUI PASSIVI AL 1/1/ 2017 (RS)		PAGAMENTI IN C/RESIDUI (PR)		RIACCERTAMENTO RESIDUI (R)		RESIDUI PASSIVI DA ESERCIZI PRECEDENTI (EP=RS-PR+R)	
		PREVISIONI DEFINITIVE DI COMPETENZA (CP)		PAGAMENTI IN C/COMPETENZA (PC)		IMPEGNI (I)		ECONOMIE DI COMPETENZA (ECP= CP-I-FPV)	
		PREVISIONI DEFINITIVE DI CASSA (CS)		TOTALE PAGAMENTI (TP=PR+PC)		FONDO PLURIENNALE VINCOLATO (FPV)		TOTALE RESIDUI PASSIVI DA RIPORTARE (TR=EP+EC)	
<i>MISSIONE 10 Trasporti e diritto alla mobilità</i>									
1001	Programma 01 Trasporto ferroviario								
Titolo 1	Spese correnti	RS	0,00	PR	0,00	R	0,00	EP	0,00
		CP	0,00	PC	0,00	I	0,00	ECP	0,00
		CS	0,00	TP	0,00	FPV	0,00	TR	0,00
Titolo 2	Spese in conto capitale	RS	0,00	PR	0,00	R	0,00	EP	0,00
		CP	0,00	PC	0,00	I	0,00	ECP	0,00
		CS	0,00	TP	0,00	FPV	0,00	TR	0,00
Titolo 3	Spese per incremento attività finanziarie	RS	0,00	PR	0,00	R	0,00	EP	0,00
		CP	0,00	PC	0,00	I	0,00	ECP	0,00
		CS	0,00	TP	0,00	FPV	0,00	TR	0,00
Titolo 4	Rimborso Prestiti	RS	0,00	PR	0,00	R	0,00	EP	0,00
		CP	0,00	PC	0,00	I	0,00	ECP	0,00
		CS	0,00	TP	0,00	FPV	0,00	TR	0,00
Totale Programma 01 Trasporto ferroviario		RS	0,00	PR	0,00	R	0,00	EP	0,00
		CP	0,00	PC	0,00	I	0,00	ECP	0,00
		CS	0,00	TP	0,00	FPV	0,00	TR	0,00
1002	Programma 02 Trasporto pubblico locale								
Titolo 1	Spese correnti	RS	0,00	PR	0,00	R	0,00	EP	0,00
		CP	0,00	PC	0,00	I	0,00	ECP	0,00
		CS	0,00	TP	0,00	FPV	0,00	TR	0,00
Titolo 2	Spese in conto capitale	RS	0,00	PR	0,00	R	0,00	EP	0,00
		CP	0,00	PC	0,00	I	0,00	ECP	0,00
		CS	0,00	TP	0,00	FPV	0,00	TR	0,00
Titolo 3	Spese per incremento attività finanziarie	RS	0,00	PR	0,00	R	0,00	EP	0,00
		CP	0,00	PC	0,00	I	0,00	ECP	0,00
		CS	0,00	TP	0,00	FPV	0,00	TR	0,00

CONTO DEL BILANCIO - GESTIONE DELLE SPESE
RIPARTIZIONE PER MISSIONI e PROGRAMMI DELLA POLITICA REGIONALE UNITARIA

MISSIONE, PROGRAMMA, TITOLO	DENOMINAZIONE	RESIDUI PASSIVI AL 1/1/ 2017 (RS)		PAGAMENTI IN C/RESIDUI (PR)		RIACCERTAMENTO RESIDUI (R)		RESIDUI PASSIVI DA ESERCIZI PRECEDENTI (EP=RS-PR+R)			
		PREVISIONI DEFINITIVE DI COMPETENZA (CP)		PAGAMENTI IN C/COMPETENZA (PC)		IMPEGNI (I)		ECONOMIE DI COMPETENZA (ECP= CP-I-FPV)		RESIDUI PASSIVI DA ESERCIZIO DI COMPETENZA (EC= I-PC)	
		PREVISIONI DEFINITIVE DI CASSA (CS)		TOTALE PAGAMENTI (TP=PR+PC)		FONDO PLURIENNALE VINCOLATO (FPV)				TOTALE RESIDUI PASSIVI DA RIPORTARE (TR=EP+EC)	
Titolo 4	Rimborso Prestiti	RS	0,00	PR	0,00	R	0,00	EP	0,00		
		CP	0,00	PC	0,00	I	0,00	ECP	0,00	EC	
		CS	0,00	TP	0,00	FPV	0,00	TR	0,00		
Totale Programma 02	Trasporto pubblico locale	RS	0,00	PR	0,00	R	0,00	EP	0,00		
		CP	0,00	PC	0,00	I	0,00	ECP	0,00	EC	
		CS	0,00	TP	0,00	FPV	0,00	TR	0,00		
1003	Programma 03	Trasporto per vie d'acqua									
Titolo 1	Spese correnti	RS	0,00	PR	0,00	R	0,00	EP	0,00		
		CP	0,00	PC	0,00	I	0,00	ECP	0,00	EC	
		CS	0,00	TP	0,00	FPV	0,00	TR	0,00		
Titolo 2	Spese in conto capitale	RS	0,00	PR	0,00	R	0,00	EP	0,00		
		CP	0,00	PC	0,00	I	0,00	ECP	0,00	EC	
		CS	0,00	TP	0,00	FPV	0,00	TR	0,00		
Titolo 3	Spese per incremento attività finanziarie	RS	0,00	PR	0,00	R	0,00	EP	0,00		
		CP	0,00	PC	0,00	I	0,00	ECP	0,00	EC	
		CS	0,00	TP	0,00	FPV	0,00	TR	0,00		
Titolo 4	Rimborso Prestiti	RS	0,00	PR	0,00	R	0,00	EP	0,00		
		CP	0,00	PC	0,00	I	0,00	ECP	0,00	EC	
		CS	0,00	TP	0,00	FPV	0,00	TR	0,00		
Totale Programma 03	Trasporto per vie d'acqua	RS	0,00	PR	0,00	R	0,00	EP	0,00		
		CP	0,00	PC	0,00	I	0,00	ECP	0,00	EC	
		CS	0,00	TP	0,00	FPV	0,00	TR	0,00		
1004	Programma 04	Altre modalità di trasporto									
Titolo 1	Spese correnti	RS	0,00	PR	0,00	R	0,00	EP	0,00		
		CP	0,00	PC	0,00	I	0,00	ECP	0,00	EC	
		CS	0,00	TP	0,00	FPV	0,00	TR	0,00		
Titolo 2	Spese in conto capitale	RS	0,00	PR	0,00	R	0,00	EP	0,00		
		CP	0,00	PC	0,00	I	0,00	ECP	0,00	EC	
		CS	0,00	TP	0,00	FPV	0,00	TR	0,00		

CONTO DEL BILANCIO - GESTIONE DELLE SPESE
RIPARTIZIONE PER MISSIONI e PROGRAMMI DELLA POLITICA REGIONALE UNITARIA

MISSIONE, PROGRAMMA, TITOLO	DENOMINAZIONE	RESIDUI PASSIVI AL 1/1/ 2017 (RS)		PAGAMENTI IN C/RESIDUI (PR)		RIACCERTAMENTO RESIDUI (R)		RESIDUI PASSIVI DA ESERCIZI PRECEDENTI (EP=RS-PR+R)			
		PREVISIONI DEFINITIVE DI COMPETENZA (CP)		PAGAMENTI IN C/COMPETENZA (PC)		IMPEGNI (I)		ECONOMIE DI COMPETENZA (ECP= CP-I-FPV)		RESIDUI PASSIVI DA ESERCIZIO DI COMPETENZA (EC= I-PC)	
		PREVISIONI DEFINITIVE DI CASSA (CS)		TOTALE PAGAMENTI (TP=PR+PC)		FONDO PLURIENNALE VINCOLATO (FPV)				TOTALE RESIDUI PASSIVI DA RIPORTARE (TR=EP+EC)	
Titolo 3	Spese per incremento attività finanziarie	RS	0,00	PR	0,00	R	0,00	EP	0,00		
		CP	0,00	PC	0,00	I	0,00	ECP	0,00	EC	0,00
		CS	0,00	TP	0,00	FPV	0,00	TR	0,00		
Titolo 4	Rimborso Prestiti	RS	0,00	PR	0,00	R	0,00	EP	0,00		
		CP	0,00	PC	0,00	I	0,00	ECP	0,00	EC	0,00
		CS	0,00	TP	0,00	FPV	0,00	TR	0,00		
Totale Programma 04 Altre modalità di trasporto		RS	0,00	PR	0,00	R	0,00	EP	0,00		
		CP	0,00	PC	0,00	I	0,00	ECP	0,00	EC	0,00
		CS	0,00	TP	0,00	FPV	0,00	TR	0,00		
1005	Programma 05 Viabilità e infrastrutture stradali										
Titolo 1	Spese correnti	RS	0,00	PR	0,00	R	0,00	EP	0,00		
		CP	0,00	PC	0,00	I	0,00	ECP	0,00	EC	0,00
		CS	0,00	TP	0,00	FPV	0,00	TR	0,00		
Titolo 2	Spese in conto capitale	RS	0,00	PR	0,00	R	0,00	EP	0,00		
		CP	0,00	PC	0,00	I	0,00	ECP	0,00	EC	0,00
		CS	0,00	TP	0,00	FPV	0,00	TR	0,00		
Titolo 3	Spese per incremento attività finanziarie	RS	0,00	PR	0,00	R	0,00	EP	0,00		
		CP	0,00	PC	0,00	I	0,00	ECP	0,00	EC	0,00
		CS	0,00	TP	0,00	FPV	0,00	TR	0,00		
Titolo 4	Rimborso Prestiti	RS	0,00	PR	0,00	R	0,00	EP	0,00		
		CP	0,00	PC	0,00	I	0,00	ECP	0,00	EC	0,00
		CS	0,00	TP	0,00	FPV	0,00	TR	0,00		
Totale Programma 05 Viabilità e infrastrutture stradali		RS	0,00	PR	0,00	R	0,00	EP	0,00		
		CP	0,00	PC	0,00	I	0,00	ECP	0,00	EC	0,00
		CS	0,00	TP	0,00	FPV	0,00	TR	0,00		
1006	Programma 06 Politica regionale unitaria per i trasporti e il diritto alla mobilità (solo per le Regioni)										
Titolo 1	Spese correnti	RS	0,00	PR	0,00	R	0,00	EP	0,00		
		CP	3.066.382,15	PC	2.937.240,58	I	2.969.504,34	ECP	96.877,81	EC	32.263,76
		CS	3.066.382,15	TP	2.937.240,58	FPV	0,00	TR	32.263,76		

CONTO DEL BILANCIO - GESTIONE DELLE SPESE
RIPARTIZIONE PER MISSIONI e PROGRAMMI DELLA POLITICA REGIONALE UNITARIA

MISSIONE, PROGRAMMA, TITOLO	DENOMINAZIONE	RESIDUI PASSIVI AL 1/1/ 2017 (RS)		PAGAMENTI IN C/RESIDUI (PR)		RIACCERTAMENTO RESIDUI (R)		RESIDUI PASSIVI DA ESERCIZI PRECEDENTI (EP=RS-PR+R)			
		PREVISIONI DEFINITIVE DI COMPETENZA (CP)		PAGAMENTI IN C/COMPETENZA (PC)		IMPEGNI (I)		ECONOMIE DI COMPETENZA (ECP= CP-I-FPV)		RESIDUI PASSIVI DA ESERCIZIO DI COMPETENZA (EC= I-PC)	
		PREVISIONI DEFINITIVE DI CASSA (CS)		TOTALE PAGAMENTI (TP=PR+PC)		FONDO PLURIENNALE VINCOLATO (FPV)				TOTALE RESIDUI PASSIVI DA RIPORTARE (TR=EP+EC)	
Titolo 2	Spese in conto capitale	RS	4.500.471,70	PR	0,00	R	0,00	EP	4.500.471,70		
		CP	2.300.174,15	PC	249.992,64	I	2.300.166,79	ECP	7,36	EC	2.050.174,15
		CS	4.550.410,00	TP	249.992,64	FPV	0,00	TR	6.550.645,85		
Titolo 3	Spese per incremento attività finanziarie	RS	0,00	PR	0,00	R	0,00	EP	0,00		
		CP	0,00	PC	0,00	I	0,00	ECP	0,00	EC	0,00
		CS	0,00	TP	0,00	FPV	0,00	TR	0,00		
Titolo 4	Rimborso Prestiti	RS	0,00	PR	0,00	R	0,00	EP	0,00		
		CP	0,00	PC	0,00	I	0,00	ECP	0,00	EC	0,00
		CS	0,00	TP	0,00	FPV	0,00	TR	0,00		
Totale Programma 06	Politica regionale unitaria per i trasporti e il diritto alla mobilità (solo per le Regioni)	RS	4.500.471,70	PR	0,00	R	0,00	EP	4.500.471,70		
		CP	5.366.556,30	PC	3.187.233,22	I	5.269.671,13	ECP	96.885,17	EC	2.082.437,91
		CS	7.616.792,15	TP	3.187.233,22	FPV	0,00	TR	6.582.909,61		
TOTALE MISSIONE 10	Trasporti e diritto alla mobilità	RS	4.500.471,70	PR	0,00	R	0,00	EP	4.500.471,70		
		CP	5.366.556,30	PC	3.187.233,22	I	5.269.671,13	ECP	96.885,17	EC	2.082.437,91
		CS	7.616.792,15	TP	3.187.233,22	FPV	0,00	TR	6.582.909,61		

CONTO DEL BILANCIO - GESTIONE DELLE SPESE
RIPARTIZIONE PER MISSIONI e PROGRAMMI DELLA POLITICA REGIONALE UNITARIA

MISSIONE, PROGRAMMA, TITOLO	DENOMINAZIONE	RESIDUI PASSIVI AL 1/1/ 2017 (RS)		PAGAMENTI IN C/RESIDUI (PR)		RIACCERTAMENTO RESIDUI (R)		RESIDUI PASSIVI DA ESERCIZI PRECEDENTI (EP=RS-PR+R)			
		PREVISIONI DEFINITIVE DI COMPETENZA (CP)		PAGAMENTI IN C/COMPETENZA (PC)		IMPEGNI (I)		ECONOMIE DI COMPETENZA (ECP= CP-I-FPV)		RESIDUI PASSIVI DA ESERCIZIO DI COMPETENZA (EC= I-PC)	
		PREVISIONI DEFINITIVE DI CASSA (CS)		TOTALE PAGAMENTI (TP=PR+PC)		FONDO PLURIENNALE VINCOLATO (FPV)				TOTALE RESIDUI PASSIVI DA RIPORTARE (TR=EP+EC)	
<i>MISSIONE 11 Soccorso civile</i>											
1101	Programma 01 Sistema di protezione civile										
Titolo 1	Spese correnti	RS	0,00	PR	0,00	R	0,00	EP	0,00		
		CP	0,00	PC	0,00	I	0,00	ECP	0,00	EC	0,00
		CS	0,00	TP	0,00	FPV	0,00	TR	0,00		
Titolo 2	Spese in conto capitale	RS	0,00	PR	0,00	R	0,00	EP	0,00		
		CP	0,00	PC	0,00	I	0,00	ECP	0,00	EC	0,00
		CS	0,00	TP	0,00	FPV	0,00	TR	0,00		
Titolo 3	Spese per incremento attività finanziarie	RS	0,00	PR	0,00	R	0,00	EP	0,00		
		CP	0,00	PC	0,00	I	0,00	ECP	0,00	EC	0,00
		CS	0,00	TP	0,00	FPV	0,00	TR	0,00		
Titolo 4	Rimborso Prestiti	RS	0,00	PR	0,00	R	0,00	EP	0,00		
		CP	0,00	PC	0,00	I	0,00	ECP	0,00	EC	0,00
		CS	0,00	TP	0,00	FPV	0,00	TR	0,00		
Totale Programma 01 Sistema di protezione civile		RS	0,00	PR	0,00	R	0,00	EP	0,00		
		CP	0,00	PC	0,00	I	0,00	ECP	0,00	EC	0,00
		CS	0,00	TP	0,00	FPV	0,00	TR	0,00		
1102	Programma 02 Interventi a seguito di calamità naturali										
Titolo 1	Spese correnti	RS	0,00	PR	0,00	R	0,00	EP	0,00		
		CP	0,00	PC	0,00	I	0,00	ECP	0,00	EC	0,00
		CS	0,00	TP	0,00	FPV	0,00	TR	0,00		
Titolo 2	Spese in conto capitale	RS	0,00	PR	0,00	R	0,00	EP	0,00		
		CP	0,00	PC	0,00	I	0,00	ECP	0,00	EC	0,00
		CS	0,00	TP	0,00	FPV	0,00	TR	0,00		
Titolo 3	Spese per incremento attività finanziarie	RS	0,00	PR	0,00	R	0,00	EP	0,00		
		CP	0,00	PC	0,00	I	0,00	ECP	0,00	EC	0,00
		CS	0,00	TP	0,00	FPV	0,00	TR	0,00		

CONTO DEL BILANCIO - GESTIONE DELLE SPESE
RIPARTIZIONE PER MISSIONI e PROGRAMMI DELLA POLITICA REGIONALE UNITARIA

MISSIONE, PROGRAMMA, TITOLO	DENOMINAZIONE	RESIDUI PASSIVI AL 1/1/ 2017 (RS)		PAGAMENTI IN C/RESIDUI (PR)		RIACCERTAMENTO RESIDUI (R)		RESIDUI PASSIVI DA ESERCIZI PRECEDENTI (EP=RS-PR+R)			
		PREVISIONI DEFINITIVE DI COMPETENZA (CP)		PAGAMENTI IN C/COMPETENZA (PC)		IMPEGNI (I)		ECONOMIE DI COMPETENZA (ECP= CP-I-FPV)		RESIDUI PASSIVI DA ESERCIZIO DI COMPETENZA (EC= I-PC)	
		PREVISIONI DEFINITIVE DI CASSA (CS)		TOTALE PAGAMENTI (TP=PR+PC)		FONDO PLURIENNALE VINCOLATO (FPV)				TOTALE RESIDUI PASSIVI DA RIPORTARE (TR=EP+EC)	
Titolo 4	Rimborso Prestiti	RS	0,00	PR	0,00	R	0,00	EP	0,00		
		CP	0,00	PC	0,00	I	0,00	ECP	0,00	EC	0,00
		CS	0,00	TP	0,00	FPV	0,00		TR	0,00	
Totale Programma 02	Interventi a seguito di calamità naturali	RS	0,00	PR	0,00	R	0,00	EP	0,00		
		CP	0,00	PC	0,00	I	0,00	ECP	0,00	EC	0,00
		CS	0,00	TP	0,00	FPV	0,00		TR	0,00	
1103	Programma 03	Politica regionale unitaria per il soccorso e la protezione civile (solo per le Regioni)									
Titolo 1	Spese correnti	RS	0,00	PR	0,00	R	0,00	EP	0,00		
		CP	0,00	PC	0,00	I	0,00	ECP	0,00	EC	0,00
		CS	0,00	TP	0,00	FPV	0,00		TR	0,00	
Titolo 2	Spese in conto capitale	RS	0,00	PR	0,00	R	0,00	EP	0,00		
		CP	0,00	PC	0,00	I	0,00	ECP	0,00	EC	0,00
		CS	0,00	TP	0,00	FPV	0,00		TR	0,00	
Titolo 3	Spese per incremento attività finanziarie	RS	0,00	PR	0,00	R	0,00	EP	0,00		
		CP	0,00	PC	0,00	I	0,00	ECP	0,00	EC	0,00
		CS	0,00	TP	0,00	FPV	0,00		TR	0,00	
Titolo 4	Rimborso Prestiti	RS	0,00	PR	0,00	R	0,00	EP	0,00		
		CP	0,00	PC	0,00	I	0,00	ECP	0,00	EC	0,00
		CS	0,00	TP	0,00	FPV	0,00		TR	0,00	
Totale Programma 03	Politica regionale unitaria per il soccorso e la protezione civile (solo per le Regioni)	RS	0,00	PR	0,00	R	0,00	EP	0,00		
		CP	0,00	PC	0,00	I	0,00	ECP	0,00	EC	0,00
		CS	0,00	TP	0,00	FPV	0,00		TR	0,00	
TOTALE MISSIONE 11	Soccorso civile	RS	0,00	PR	0,00	R	0,00	EP	0,00		
		CP	0,00	PC	0,00	I	0,00	ECP	0,00	EC	0,00
		CS	0,00	TP	0,00	FPV	0,00		TR	0,00	

CONTO DEL BILANCIO - GESTIONE DELLE SPESE
RIPARTIZIONE PER MISSIONI e PROGRAMMI DELLA POLITICA REGIONALE UNITARIA

MISSIONE, PROGRAMMA, TITOLO	DENOMINAZIONE	RESIDUI PASSIVI AL 1/1/ 2017 (RS)		PAGAMENTI IN C/RESIDUI (PR)		RIACCERTAMENTO RESIDUI (R)		RESIDUI PASSIVI DA ESERCIZI PRECEDENTI (EP=RS-PR+R)			
		PREVISIONI DEFINITIVE DI COMPETENZA (CP)		PAGAMENTI IN C/COMPETENZA (PC)		IMPEGNI (I)		ECONOMIE DI COMPETENZA (ECP= CP-I-FPV)		RESIDUI PASSIVI DA ESERCIZIO DI COMPETENZA (EC= I-PC)	
		PREVISIONI DEFINITIVE DI CASSA (CS)		TOTALE PAGAMENTI (TP=PR+PC)		FONDO PLURIENNALE VINCOLATO (FPV)				TOTALE RESIDUI PASSIVI DA RIPORTARE (TR=EP+EC)	
<i>MISSIONE 12 Diritti sociali, politiche sociali e famiglia</i>											
1201	Programma 01 Interventi per l'infanzia e i minori e per asili nido										
Titolo 1	Spese correnti	RS	0,00	PR	0,00	R	0,00		EP	0,00	
		CP	0,00	PC	0,00	I	0,00	ECP	0,00	EC	0,00
		CS	0,00	TP	0,00	FPV	0,00		TR	0,00	
Titolo 2	Spese in conto capitale	RS	0,00	PR	0,00	R	0,00		EP	0,00	
		CP	0,00	PC	0,00	I	0,00	ECP	0,00	EC	0,00
		CS	0,00	TP	0,00	FPV	0,00		TR	0,00	
Titolo 3	Spese per incremento attività finanziarie	RS	0,00	PR	0,00	R	0,00		EP	0,00	
		CP	0,00	PC	0,00	I	0,00	ECP	0,00	EC	0,00
		CS	0,00	TP	0,00	FPV	0,00		TR	0,00	
Totale Programma 01	Interventi per l'infanzia e i minori e per asili nido	RS	0,00	PR	0,00	R	0,00		EP	0,00	
		CP	0,00	PC	0,00	I	0,00	ECP	0,00	EC	0,00
		CS	0,00	TP	0,00	FPV	0,00		TR	0,00	
1202	Programma 02 Interventi per la disabilità										
Titolo 1	Spese correnti	RS	0,00	PR	0,00	R	0,00		EP	0,00	
		CP	0,00	PC	0,00	I	0,00	ECP	0,00	EC	0,00
		CS	0,00	TP	0,00	FPV	0,00		TR	0,00	
Titolo 2	Spese in conto capitale	RS	0,00	PR	0,00	R	0,00		EP	0,00	
		CP	0,00	PC	0,00	I	0,00	ECP	0,00	EC	0,00
		CS	0,00	TP	0,00	FPV	0,00		TR	0,00	
Titolo 3	Spese per incremento attività finanziarie	RS	0,00	PR	0,00	R	0,00		EP	0,00	
		CP	0,00	PC	0,00	I	0,00	ECP	0,00	EC	0,00
		CS	0,00	TP	0,00	FPV	0,00		TR	0,00	
Totale Programma 02	Interventi per la disabilità	RS	0,00	PR	0,00	R	0,00		EP	0,00	
		CP	0,00	PC	0,00	I	0,00	ECP	0,00	EC	0,00
		CS	0,00	TP	0,00	FPV	0,00		TR	0,00	
1203	Programma 03 Interventi per gli anziani										

CONTO DEL BILANCIO - GESTIONE DELLE SPESE
RIPARTIZIONE PER MISSIONI e PROGRAMMI DELLA POLITICA REGIONALE UNITARIA

MISSIONE, PROGRAMMA, TITOLO	DENOMINAZIONE	RESIDUI PASSIVI AL 1/1/ 2017 (RS)		PAGAMENTI IN C/RESIDUI (PR)		RIACCERTAMENTO RESIDUI (R)		RESIDUI PASSIVI DA ESERCIZI PRECEDENTI (EP=RS-PR+R)			
		PREVISIONI DEFINITIVE DI COMPETENZA (CP)		PAGAMENTI IN C/COMPETENZA (PC)		IMPEGNI (I)		ECONOMIE DI COMPETENZA (ECP= CP-I-FPV)		RESIDUI PASSIVI DA ESERCIZIO DI COMPETENZA (EC= I-PC)	
		PREVISIONI DEFINITIVE DI CASSA (CS)		TOTALE PAGAMENTI (TP=PR+PC)		FONDO PLURIENNALE VINCOLATO (FPV)				TOTALE RESIDUI PASSIVI DA RIPORTARE (TR=EP+EC)	
Titolo 1	Spese correnti	RS	0,00	PR	0,00	R	0,00	EP	0,00		
		CP	0,00	PC	0,00	I	0,00	ECP	0,00	EC	0,00
		CS	0,00	TP	0,00	FPV	0,00		TR	0,00	
Titolo 2	Spese in conto capitale	RS	0,00	PR	0,00	R	0,00	EP	0,00		
		CP	0,00	PC	0,00	I	0,00	ECP	0,00	EC	0,00
		CS	0,00	TP	0,00	FPV	0,00		TR	0,00	
Titolo 3	Spese per incremento attività finanziarie	RS	0,00	PR	0,00	R	0,00	EP	0,00		
		CP	0,00	PC	0,00	I	0,00	ECP	0,00	EC	0,00
		CS	0,00	TP	0,00	FPV	0,00		TR	0,00	
Totale Programma 03 Interventi per gli anziani		RS	0,00	PR	0,00	R	0,00	EP	0,00		
		CP	0,00	PC	0,00	I	0,00	ECP	0,00	EC	0,00
		CS	0,00	TP	0,00	FPV	0,00		TR	0,00	
1204	Programma 04 Interventi per i soggetti a rischio di esclusione sociale										
Titolo 1	Spese correnti	RS	0,00	PR	0,00	R	0,00	EP	0,00		
		CP	0,00	PC	0,00	I	0,00	ECP	0,00	EC	0,00
		CS	0,00	TP	0,00	FPV	0,00		TR	0,00	
Titolo 2	Spese in conto capitale	RS	0,00	PR	0,00	R	0,00	EP	0,00		
		CP	0,00	PC	0,00	I	0,00	ECP	0,00	EC	0,00
		CS	0,00	TP	0,00	FPV	0,00		TR	0,00	
Titolo 3	Spese per incremento attività finanziarie	RS	0,00	PR	0,00	R	0,00	EP	0,00		
		CP	0,00	PC	0,00	I	0,00	ECP	0,00	EC	0,00
		CS	0,00	TP	0,00	FPV	0,00		TR	0,00	
Totale Programma 04 Interventi per i soggetti a rischio di esclusione sociale		RS	0,00	PR	0,00	R	0,00	EP	0,00		
		CP	0,00	PC	0,00	I	0,00	ECP	0,00	EC	0,00
		CS	0,00	TP	0,00	FPV	0,00		TR	0,00	
1205	Programma 05 Interventi per le famiglie										
Titolo 1	Spese correnti	RS	0,00	PR	0,00	R	0,00	EP	0,00		
		CP	0,00	PC	0,00	I	0,00	ECP	0,00	EC	0,00
		CS	0,00	TP	0,00	FPV	0,00		TR	0,00	

CONTO DEL BILANCIO - GESTIONE DELLE SPESE
RIPARTIZIONE PER MISSIONI e PROGRAMMI DELLA POLITICA REGIONALE UNITARIA

MISSIONE, PROGRAMMA, TITOLO	DENOMINAZIONE	RESIDUI PASSIVI AL 1/1/ 2017 (RS)		PAGAMENTI IN C/RESIDUI (PR)		RIACCERTAMENTO RESIDUI (R)		RESIDUI PASSIVI DA ESERCIZI PRECEDENTI (EP=RS-PR+R)			
		PREVISIONI DEFINITIVE DI COMPETENZA (CP)		PAGAMENTI IN C/COMPETENZA (PC)		IMPEGNI (I)		ECONOMIE DI COMPETENZA (ECP= CP-I-FPV)		RESIDUI PASSIVI DA ESERCIZIO DI COMPETENZA (EC= I-PC)	
		PREVISIONI DEFINITIVE DI CASSA (CS)		TOTALE PAGAMENTI (TP=PR+PC)		FONDO PLURIENNALE VINCOLATO (FPV)				TOTALE RESIDUI PASSIVI DA RIPORTARE (TR=EP+EC)	
Titolo 2	Spese in conto capitale	RS	0,00	PR	0,00	R	0,00	EP	0,00		
		CP	0,00	PC	0,00	I	0,00	ECP	0,00	EC	0,00
		CS	0,00	TP	0,00	FPV	0,00		TR	0,00	
Titolo 3	Spese per incremento attività finanziarie	RS	0,00	PR	0,00	R	0,00	EP	0,00		
		CP	0,00	PC	0,00	I	0,00	ECP	0,00	EC	0,00
		CS	0,00	TP	0,00	FPV	0,00		TR	0,00	
Totale Programma 05 Interventi per le famiglie		RS	0,00	PR	0,00	R	0,00	EP	0,00		
		CP	0,00	PC	0,00	I	0,00	ECP	0,00	EC	0,00
		CS	0,00	TP	0,00	FPV	0,00		TR	0,00	
1206	Programma 06 Interventi per il diritto alla casa										
Titolo 1	Spese correnti	RS	0,00	PR	0,00	R	0,00	EP	0,00		
		CP	0,00	PC	0,00	I	0,00	ECP	0,00	EC	0,00
		CS	0,00	TP	0,00	FPV	0,00		TR	0,00	
Titolo 2	Spese in conto capitale	RS	0,00	PR	0,00	R	0,00	EP	0,00		
		CP	0,00	PC	0,00	I	0,00	ECP	0,00	EC	0,00
		CS	0,00	TP	0,00	FPV	0,00		TR	0,00	
Titolo 3	Spese per incremento attività finanziarie	RS	0,00	PR	0,00	R	0,00	EP	0,00		
		CP	0,00	PC	0,00	I	0,00	ECP	0,00	EC	0,00
		CS	0,00	TP	0,00	FPV	0,00		TR	0,00	
Totale Programma 06 Interventi per il diritto alla casa		RS	0,00	PR	0,00	R	0,00	EP	0,00		
		CP	0,00	PC	0,00	I	0,00	ECP	0,00	EC	0,00
		CS	0,00	TP	0,00	FPV	0,00		TR	0,00	
1207	Programma 07 Programmazione e governo della rete dei servizi socio-sanitari e sociali										
Titolo 1	Spese correnti	RS	0,00	PR	0,00	R	0,00	EP	0,00		
		CP	0,00	PC	0,00	I	0,00	ECP	0,00	EC	0,00
		CS	0,00	TP	0,00	FPV	0,00		TR	0,00	
Titolo 2	Spese in conto capitale	RS	0,00	PR	0,00	R	0,00	EP	0,00		
		CP	0,00	PC	0,00	I	0,00	ECP	0,00	EC	0,00
		CS	0,00	TP	0,00	FPV	0,00		TR	0,00	

CONTO DEL BILANCIO - GESTIONE DELLE SPESE
RIPARTIZIONE PER MISSIONI e PROGRAMMI DELLA POLITICA REGIONALE UNITARIA

MISSIONE, PROGRAMMA, TITOLO	DENOMINAZIONE	RESIDUI PASSIVI AL 1/1/ 2017 (RS)		PAGAMENTI IN C/RESIDUI (PR)		RIACCERTAMENTO RESIDUI (R)		RESIDUI PASSIVI DA ESERCIZI PRECEDENTI (EP=RS-PR+R)			
		PREVISIONI DEFINITIVE DI COMPETENZA (CP)		PAGAMENTI IN C/COMPETENZA (PC)		IMPEGNI (I)		ECONOMIE DI COMPETENZA (ECP= CP-I-FPV)		RESIDUI PASSIVI DA ESERCIZIO DI COMPETENZA (EC= I-PC)	
		PREVISIONI DEFINITIVE DI CASSA (CS)		TOTALE PAGAMENTI (TP=PR+PC)		FONDO PLURIENNALE VINCOLATO (FPV)				TOTALE RESIDUI PASSIVI DA RIPORTARE (TR=EP+EC)	
Titolo 3	Spese per incremento attività finanziarie	RS	0,00	PR	0,00	R	0,00	EP	0,00		
		CP	0,00	PC	0,00	I	0,00	ECP	0,00	EC	0,00
		CS	0,00	TP	0,00	FPV	0,00		TR	0,00	
Totale Programma 07 Programmazione e governo della rete dei servizi sociosanitari e sociali		RS	0,00	PR	0,00	R	0,00	EP	0,00		
		CP	0,00	PC	0,00	I	0,00	ECP	0,00	EC	0,00
		CS	0,00	TP	0,00	FPV	0,00		TR	0,00	
1208	Programma 08 Cooperazione e associazionismo										
Titolo 1	Spese correnti	RS	0,00	PR	0,00	R	0,00	EP	0,00		
		CP	0,00	PC	0,00	I	0,00	ECP	0,00	EC	0,00
		CS	0,00	TP	0,00	FPV	0,00		TR	0,00	
Titolo 2	Spese in conto capitale	RS	0,00	PR	0,00	R	0,00	EP	0,00		
		CP	0,00	PC	0,00	I	0,00	ECP	0,00	EC	0,00
		CS	0,00	TP	0,00	FPV	0,00		TR	0,00	
Titolo 3	Spese per incremento attività finanziarie	RS	0,00	PR	0,00	R	0,00	EP	0,00		
		CP	0,00	PC	0,00	I	0,00	ECP	0,00	EC	0,00
		CS	0,00	TP	0,00	FPV	0,00		TR	0,00	
Totale Programma 08 Cooperazione e associazionismo		RS	0,00	PR	0,00	R	0,00	EP	0,00		
		CP	0,00	PC	0,00	I	0,00	ECP	0,00	EC	0,00
		CS	0,00	TP	0,00	FPV	0,00		TR	0,00	
1209	Programma 09 Servizio necroscopico e cimiteriale										
Titolo 1	Spese correnti	RS	0,00	PR	0,00	R	0,00	EP	0,00		
		CP	0,00	PC	0,00	I	0,00	ECP	0,00	EC	0,00
		CS	0,00	TP	0,00	FPV	0,00		TR	0,00	
Titolo 2	Spese in conto capitale	RS	0,00	PR	0,00	R	0,00	EP	0,00		
		CP	0,00	PC	0,00	I	0,00	ECP	0,00	EC	0,00
		CS	0,00	TP	0,00	FPV	0,00		TR	0,00	
Titolo 3	Spese per incremento attività finanziarie	RS	0,00	PR	0,00	R	0,00	EP	0,00		
		CP	0,00	PC	0,00	I	0,00	ECP	0,00	EC	0,00
		CS	0,00	TP	0,00	FPV	0,00		TR	0,00	
Totale Programma 09 Servizio necroscopico e cimiteriale		RS	0,00	PR	0,00	R	0,00	EP	0,00		

CONTO DEL BILANCIO - GESTIONE DELLE SPESE
RIPARTIZIONE PER MISSIONI e PROGRAMMI DELLA POLITICA REGIONALE UNITARIA

MISSIONE, PROGRAMMA, TITOLO	DENOMINAZIONE	RESIDUI PASSIVI AL 1/1/ 2017 (RS)		PAGAMENTI IN C/RESIDUI (PR)		RIACCERTAMENTO RESIDUI (R)		RESIDUI PASSIVI DA ESERCIZI PRECEDENTI (EP=RS-PR+R)			
		PREVISIONI DEFINITIVE DI COMPETENZA (CP)		PAGAMENTI IN C/COMPETENZA (PC)		IMPEGNI (I)		ECONOMIE DI COMPETENZA (ECP= CP-I-FPV)		RESIDUI PASSIVI DA ESERCIZIO DI COMPETENZA (EC= I-PC)	
		PREVISIONI DEFINITIVE DI CASSA (CS)		TOTALE PAGAMENTI (TP=PR+PC)		FONDO PLURIENNALE VINCOLATO (FPV)				TOTALE RESIDUI PASSIVI DA RIPORTARE (TR=EP+EC)	
		CP	0,00	PC	0,00	I	0,00	ECP	0,00	EC	0,00
		CS	0,00	TP	0,00	FPV	0,00			TR	0,00
1210	Programma 10 Politica regionale unitaria per i diritti sociali e la famiglia (solo per le Regioni)										
Titolo 1	Spese correnti	RS	1.054.932,80	PR	337.466,40	R	-5.000,00			EP	712.466,40
		CP	2.490.467,16	PC	561.245,61	I	1.705.203,35	ECP	780.685,77	EC	1.143.957,74
		CS	3.013.355,52	TP	898.712,01	FPV	4.578,04			TR	1.856.424,14
Titolo 2	Spese in conto capitale	RS	92.299,64	PR	0,00	R	0,00			EP	92.299,64
		CP	211.360,70	PC	0,00	I	211.360,70	ECP	0,00	EC	211.360,70
		CS	257.510,52	TP	0,00	FPV	0,00			TR	303.660,34
Titolo 3	Spese per incremento attività finanziarie	RS	0,00	PR	0,00	R	0,00			EP	0,00
		CP	0,00	PC	0,00	I	0,00	ECP	0,00	EC	0,00
		CS	0,00	TP	0,00	FPV	0,00			TR	0,00
Totale Programma 10	Politica regionale unitaria per i diritti sociali e la famiglia (solo per le Regioni)	RS	1.147.232,44	PR	337.466,40	R	-5.000,00			EP	804.766,04
		CP	2.701.827,86	PC	561.245,61	I	1.916.564,05	ECP	780.685,77	EC	1.355.318,44
		CS	3.270.866,04	TP	898.712,01	FPV	4.578,04			TR	2.160.084,48
TOTALE MISSIONE 12	Diritti sociali, politiche sociali e famiglia	RS	1.147.232,44	PR	337.466,40	R	-5.000,00			EP	804.766,04
		CP	2.701.827,86	PC	561.245,61	I	1.916.564,05	ECP	780.685,77	EC	1.355.318,44
		CS	3.270.866,04	TP	898.712,01	FPV	4.578,04			TR	2.160.084,48

CONTO DEL BILANCIO - GESTIONE DELLE SPESE
RIPARTIZIONE PER MISSIONI e PROGRAMMI DELLA POLITICA REGIONALE UNITARIA

MISSIONE, PROGRAMMA, TITOLO	DENOMINAZIONE	RESIDUI PASSIVI AL 1/1/ 2017 (RS)	PAGAMENTI IN C/RESIDUI (PR)	RIACCERTAMENTO RESIDUI (R)		RESIDUI PASSIVI DA ESERCIZI PRECEDENTI (EP=RS-PR+R)	
		PREVISIONI DEFINITIVE DI COMPETENZA (CP)	PAGAMENTI IN C/COMPETENZA (PC)	IMPEGNI (I)	ECONOMIE DI COMPETENZA (ECP= CP-I-FPV)	RESIDUI PASSIVI DA ESERCIZIO DI COMPETENZA (EC= I-PC)	
		PREVISIONI DEFINITIVE DI CASSA (CS)	TOTALE PAGAMENTI (TP=PR+PC)	FONDO PLURIENNALE VINCOLATO (FPV)		TOTALE RESIDUI PASSIVI DA RIPORTARE (TR=EP+EC)	
<i>MISSIONE 13 Tutela della salute</i>							
1301	Programma 01 Servizio sanitario regionale - finanziamento ordinario corrente per la garanzia dei LEA						
Titolo 1	Spese correnti	RS	0,00 PR	0,00 R	0,00	EP	0,00
		CP	0,00 PC	0,00 I	0,00 ECP	0,00 EC	0,00
		CS	0,00 TP	0,00 FPV	0,00	TR	0,00
Totale Programma 01	Servizio sanitario regionale - finanziamento ordinario corrente per la garanzia dei LEA	RS	0,00 PR	0,00 R	0,00	EP	0,00
		CP	0,00 PC	0,00 I	0,00 ECP	0,00 EC	0,00
		CS	0,00 TP	0,00 FPV	0,00	TR	0,00
1302	Programma 02 Servizio sanitario regionale - finanziamento aggiuntivo corrente per livelli di assistenza superiori ai LEA						
Titolo 1	Spese correnti	RS	0,00 PR	0,00 R	0,00	EP	0,00
		CP	0,00 PC	0,00 I	0,00 ECP	0,00 EC	0,00
		CS	0,00 TP	0,00 FPV	0,00	TR	0,00
Totale Programma 02	Servizio sanitario regionale - finanziamento aggiuntivo corrente per livelli di assistenza superiori ai LEA	RS	0,00 PR	0,00 R	0,00	EP	0,00
		CP	0,00 PC	0,00 I	0,00 ECP	0,00 EC	0,00
		CS	0,00 TP	0,00 FPV	0,00	TR	0,00
1303	Programma 03 Servizio sanitario regionale - finanziamento aggiuntivo corrente per la copertura dello squilibrio di bilancio corrente						
Titolo 1	Spese correnti	RS	0,00 PR	0,00 R	0,00	EP	0,00
		CP	0,00 PC	0,00 I	0,00 ECP	0,00 EC	0,00
		CS	0,00 TP	0,00 FPV	0,00	TR	0,00
Totale Programma 03	Servizio sanitario regionale - finanziamento aggiuntivo corrente per la copertura dello squilibrio di bilancio corrente	RS	0,00 PR	0,00 R	0,00	EP	0,00
		CP	0,00 PC	0,00 I	0,00 ECP	0,00 EC	0,00
		CS	0,00 TP	0,00 FPV	0,00	TR	0,00
1304	Programma 04 Servizio sanitario regionale - ripiano di disavanzi sanitari relativi ad esercizi pregressi						
Titolo 1	Spese correnti	RS	0,00 PR	0,00 R	0,00	EP	0,00
		CP	0,00 PC	0,00 I	0,00 ECP	0,00 EC	0,00
		CS	0,00 TP	0,00 FPV	0,00	TR	0,00

CONTO DEL BILANCIO - GESTIONE DELLE SPESE
RIPARTIZIONE PER MISSIONI e PROGRAMMI DELLA POLITICA REGIONALE UNITARIA

MISSIONE, PROGRAMMA, TITOLO	DENOMINAZIONE	RESIDUI PASSIVI AL 1/1/ 2017 (RS)		PAGAMENTI IN C/RESIDUI (PR)		RIACCERTAMENTO RESIDUI (R)		RESIDUI PASSIVI DA ESERCIZI PRECEDENTI (EP=RS-PR+R)			
		PREVISIONI DEFINITIVE DI COMPETENZA (CP)		PAGAMENTI IN C/COMPETENZA (PC)		IMPEGNI (I)		ECONOMIE DI COMPETENZA (ECP= CP-I-FPV)		RESIDUI PASSIVI DA ESERCIZIO DI COMPETENZA (EC= I-PC)	
		PREVISIONI DEFINITIVE DI CASSA (CS)		TOTALE PAGAMENTI (TP=PR+PC)		FONDO PLURIENNALE VINCOLATO (FPV)				TOTALE RESIDUI PASSIVI DA RIPORTARE (TR=EP+EC)	
Titolo 2	Spese in conto capitale	RS	0,00	PR	0,00	R	0,00	EP	0,00		
		CP	0,00	PC	0,00	I	0,00	ECP	0,00	EC	0,00
		CS	0,00	TP	0,00	FPV	0,00		TR	0,00	
Totale Programma 04 Servizio sanitario regionale - ripiano di disavanzi sanitari relativi ad esercizi pregressi		RS	0,00	PR	0,00	R	0,00	EP	0,00		
		CP	0,00	PC	0,00	I	0,00	ECP	0,00	EC	0,00
		CS	0,00	TP	0,00	FPV	0,00		TR	0,00	
1305	Programma 05 Servizio sanitario regionale - investimenti sanitari										
Titolo 1	Spese correnti	RS	0,00	PR	0,00	R	0,00	EP	0,00		
		CP	0,00	PC	0,00	I	0,00	ECP	0,00	EC	0,00
		CS	0,00	TP	0,00	FPV	0,00		TR	0,00	
Titolo 2	Spese in conto capitale	RS	0,00	PR	0,00	R	0,00	EP	0,00		
		CP	0,00	PC	0,00	I	0,00	ECP	0,00	EC	0,00
		CS	0,00	TP	0,00	FPV	0,00		TR	0,00	
Titolo 3	Spese per incremento attività finanziarie	RS	0,00	PR	0,00	R	0,00	EP	0,00		
		CP	0,00	PC	0,00	I	0,00	ECP	0,00	EC	0,00
		CS	0,00	TP	0,00	FPV	0,00		TR	0,00	
Totale Programma 05 Servizio sanitario regionale - investimenti sanitari		RS	0,00	PR	0,00	R	0,00	EP	0,00		
		CP	0,00	PC	0,00	I	0,00	ECP	0,00	EC	0,00
		CS	0,00	TP	0,00	FPV	0,00		TR	0,00	
1306	Programma 06 Servizio sanitario regionale - restituzione maggiori gettiti SSN										
Titolo 1	Spese correnti	RS	0,00	PR	0,00	R	0,00	EP	0,00		
		CP	0,00	PC	0,00	I	0,00	ECP	0,00	EC	0,00
		CS	0,00	TP	0,00	FPV	0,00		TR	0,00	
Totale Programma 06 Servizio sanitario regionale - restituzione maggiori gettiti SSN		RS	0,00	PR	0,00	R	0,00	EP	0,00		
		CP	0,00	PC	0,00	I	0,00	ECP	0,00	EC	0,00
		CS	0,00	TP	0,00	FPV	0,00		TR	0,00	
1307	Programma 07 Ulteriori spese in materia sanitaria										

CONTO DEL BILANCIO - GESTIONE DELLE SPESE
RIPARTIZIONE PER MISSIONI e PROGRAMMI DELLA POLITICA REGIONALE UNITARIA

MISSIONE, PROGRAMMA, TITOLO	DENOMINAZIONE	RESIDUI PASSIVI AL 1/1/ 2017 (RS)		PAGAMENTI IN C/RESIDUI (PR)		RIACCERTAMENTO RESIDUI (R)		RESIDUI PASSIVI DA ESERCIZI PRECEDENTI (EP=RS-PR+R)			
		PREVISIONI DEFINITIVE DI COMPETENZA (CP)		PAGAMENTI IN C/COMPETENZA (PC)		IMPEGNI (I)		ECONOMIE DI COMPETENZA (ECP= CP-I-FPV)		RESIDUI PASSIVI DA ESERCIZIO DI COMPETENZA (EC= I-PC)	
		PREVISIONI DEFINITIVE DI CASSA (CS)		TOTALE PAGAMENTI (TP=PR+PC)		FONDO PLURIENNALE VINCOLATO (FPV)				TOTALE RESIDUI PASSIVI DA RIPORTARE (TR=EP+EC)	
Titolo 1	Spese correnti	RS	0,00	PR	0,00	R	0,00		EP	0,00	
		CP	0,00	PC	0,00	I	0,00	ECP	0,00	EC	0,00
		CS	0,00	TP	0,00	FPV	0,00		TR	0,00	
Titolo 2	Spese in conto capitale	RS	0,00	PR	0,00	R	0,00		EP	0,00	
		CP	0,00	PC	0,00	I	0,00	ECP	0,00	EC	0,00
		CS	0,00	TP	0,00	FPV	0,00		TR	0,00	
Titolo 3	Spese per incremento attività finanziarie	RS	0,00	PR	0,00	R	0,00		EP	0,00	
		CP	0,00	PC	0,00	I	0,00	ECP	0,00	EC	0,00
		CS	0,00	TP	0,00	FPV	0,00		TR	0,00	
Totale Programma 07 Ulteriori spese in materia sanitaria		RS	0,00	PR	0,00	R	0,00		EP	0,00	
		CP	0,00	PC	0,00	I	0,00	ECP	0,00	EC	0,00
		CS	0,00	TP	0,00	FPV	0,00		TR	0,00	
1308	Programma 08 Politica regionale unitaria per la tutela della salute (solo per le Regioni)										
Titolo 1	Spese correnti	RS	77.919.678,56	PR	266.940,55	R	0,00		EP	77.652.738,01	
		CP	1.767.297,36	PC	729.932,40	I	1.146.636,19	ECP	620.661,17	EC	416.703,79
		CS	40.727.136,64	TP	996.872,95	FPV	0,00		TR	78.069.441,80	
Titolo 2	Spese in conto capitale	RS	18.192.089,08	PR	0,00	R	0,00		EP	18.192.089,08	
		CP	0,00	PC	0,00	I	0,00	ECP	0,00	EC	0,00
		CS	9.096.044,54	TP	0,00	FPV	0,00		TR	18.192.089,08	
Titolo 3	Spese per incremento attività finanziarie	RS	0,00	PR	0,00	R	0,00		EP	0,00	
		CP	0,00	PC	0,00	I	0,00	ECP	0,00	EC	0,00
		CS	0,00	TP	0,00	FPV	0,00		TR	0,00	
Totale Programma 08 Politica regionale unitaria per la tutela della salute (solo per le Regioni)		RS	96.111.767,64	PR	266.940,55	R	0,00		EP	95.844.827,09	
		CP	1.767.297,36	PC	729.932,40	I	1.146.636,19	ECP	620.661,17	EC	416.703,79
		CS	49.823.181,18	TP	996.872,95	FPV	0,00		TR	96.261.530,88	
TOTALE MISSIONE 13 Tutela della salute		RS	96.111.767,64	PR	266.940,55	R	0,00		EP	95.844.827,09	
		CP	1.767.297,36	PC	729.932,40	I	1.146.636,19	ECP	620.661,17	EC	416.703,79
		CS	49.823.181,18	TP	996.872,95	FPV	0,00		TR	96.261.530,88	

CONTO DEL BILANCIO - GESTIONE DELLE SPESE
RIPARTIZIONE PER MISSIONI e PROGRAMMI DELLA POLITICA REGIONALE UNITARIA

MISSIONE, PROGRAMMA, TITOLO	DENOMINAZIONE	RESIDUI PASSIVI AL 1/1/ 2017 (RS)		PAGAMENTI IN C/RESIDUI (PR)		RIACCERTAMENTO RESIDUI (R)		RESIDUI PASSIVI DA ESERCIZI PRECEDENTI (EP=RS-PR+R)			
		PREVISIONI DEFINITIVE DI COMPETENZA (CP)		PAGAMENTI IN C/COMPETENZA (PC)		IMPEGNI (I)		ECONOMIE DI COMPETENZA (ECP= CP-I-FPV)		RESIDUI PASSIVI DA ESERCIZIO DI COMPETENZA (EC= I-PC)	
		PREVISIONI DEFINITIVE DI CASSA (CS)		TOTALE PAGAMENTI (TP=PR+PC)		FONDO PLURIENNALE VINCOLATO (FPV)				TOTALE RESIDUI PASSIVI DA RIPORTARE (TR=EP+EC)	
<i>MISSIONE 14 Sviluppo economico e competitività</i>											
1401	Programma 01 Industria, PMI e Artigianato										
Titolo 1	Spese correnti	RS	0,00	PR	0,00	R	0,00		EP	0,00	
		CP	0,00	PC	0,00	I	0,00	ECP	0,00	EC	0,00
		CS	0,00	TP	0,00	FPV	0,00		TR	0,00	
Titolo 2	Spese in conto capitale	RS	0,00	PR	0,00	R	0,00		EP	0,00	
		CP	0,00	PC	0,00	I	0,00	ECP	0,00	EC	0,00
		CS	0,00	TP	0,00	FPV	0,00		TR	0,00	
Titolo 3	Spese per incremento attività finanziarie	RS	0,00	PR	0,00	R	0,00		EP	0,00	
		CP	0,00	PC	0,00	I	0,00	ECP	0,00	EC	0,00
		CS	0,00	TP	0,00	FPV	0,00		TR	0,00	
Totale Programma 01 Industria, PMI e Artigianato		RS	0,00	PR	0,00	R	0,00		EP	0,00	
		CP	0,00	PC	0,00	I	0,00	ECP	0,00	EC	0,00
		CS	0,00	TP	0,00	FPV	0,00		TR	0,00	
1402	Programma 02 Commercio - reti distributive - tutela dei consumatori										
Titolo 1	Spese correnti	RS	0,00	PR	0,00	R	0,00		EP	0,00	
		CP	0,00	PC	0,00	I	0,00	ECP	0,00	EC	0,00
		CS	0,00	TP	0,00	FPV	0,00		TR	0,00	
Titolo 2	Spese in conto capitale	RS	0,00	PR	0,00	R	0,00		EP	0,00	
		CP	0,00	PC	0,00	I	0,00	ECP	0,00	EC	0,00
		CS	0,00	TP	0,00	FPV	0,00		TR	0,00	
Titolo 3	Spese per incremento attività finanziarie	RS	0,00	PR	0,00	R	0,00		EP	0,00	
		CP	0,00	PC	0,00	I	0,00	ECP	0,00	EC	0,00
		CS	0,00	TP	0,00	FPV	0,00		TR	0,00	
Totale Programma 02 Commercio - reti distributive - tutela dei consumatori		RS	0,00	PR	0,00	R	0,00		EP	0,00	
		CP	0,00	PC	0,00	I	0,00	ECP	0,00	EC	0,00
		CS	0,00	TP	0,00	FPV	0,00		TR	0,00	
1403	Programma 03 Ricerca e innovazione										

CONTO DEL BILANCIO - GESTIONE DELLE SPESE
RIPARTIZIONE PER MISSIONI e PROGRAMMI DELLA POLITICA REGIONALE UNITARIA

MISSIONE, PROGRAMMA, TITOLO	DENOMINAZIONE	RESIDUI PASSIVI AL 1/1/ 2017 (RS)		PAGAMENTI IN C/RESIDUI (PR)		RIACCERTAMENTO RESIDUI (R)		RESIDUI PASSIVI DA ESERCIZI PRECEDENTI (EP=RS-PR+R)			
		PREVISIONI DEFINITIVE DI COMPETENZA (CP)		PAGAMENTI IN C/COMPETENZA (PC)		IMPEGNI (I)		ECONOMIE DI COMPETENZA (ECP= CP-I-FPV)		RESIDUI PASSIVI DA ESERCIZIO DI COMPETENZA (EC= I-PC)	
		PREVISIONI DEFINITIVE DI CASSA (CS)		TOTALE PAGAMENTI (TP=PR+PC)		FONDO PLURIENNALE VINCOLATO (FPV)				TOTALE RESIDUI PASSIVI DA RIPORTARE (TR=EP+EC)	
Titolo 1	Spese correnti	RS	0,00	PR	0,00	R	0,00	EP	0,00		
		CP	0,00	PC	0,00	I	0,00	ECP	0,00	EC	0,00
		CS	0,00	TP	0,00	FPV	0,00		TR	0,00	
Titolo 2	Spese in conto capitale	RS	0,00	PR	0,00	R	0,00	EP	0,00		
		CP	0,00	PC	0,00	I	0,00	ECP	0,00	EC	0,00
		CS	0,00	TP	0,00	FPV	0,00		TR	0,00	
Titolo 3	Spese per incremento attività finanziarie	RS	0,00	PR	0,00	R	0,00	EP	0,00		
		CP	0,00	PC	0,00	I	0,00	ECP	0,00	EC	0,00
		CS	0,00	TP	0,00	FPV	0,00		TR	0,00	
Totale Programma 03 Ricerca e innovazione		RS	0,00	PR	0,00	R	0,00	EP	0,00		
		CP	0,00	PC	0,00	I	0,00	ECP	0,00	EC	0,00
		CS	0,00	TP	0,00	FPV	0,00		TR	0,00	
1404	Programma 04 Reti e altri servizi di pubblica utilità										
Titolo 1	Spese correnti	RS	0,00	PR	0,00	R	0,00	EP	0,00		
		CP	0,00	PC	0,00	I	0,00	ECP	0,00	EC	0,00
		CS	0,00	TP	0,00	FPV	0,00		TR	0,00	
Titolo 2	Spese in conto capitale	RS	0,00	PR	0,00	R	0,00	EP	0,00		
		CP	0,00	PC	0,00	I	0,00	ECP	0,00	EC	0,00
		CS	0,00	TP	0,00	FPV	0,00		TR	0,00	
Titolo 3	Spese per incremento attività finanziarie	RS	0,00	PR	0,00	R	0,00	EP	0,00		
		CP	0,00	PC	0,00	I	0,00	ECP	0,00	EC	0,00
		CS	0,00	TP	0,00	FPV	0,00		TR	0,00	
Totale Programma 04 Reti e altri servizi di pubblica utilità		RS	0,00	PR	0,00	R	0,00	EP	0,00		
		CP	0,00	PC	0,00	I	0,00	ECP	0,00	EC	0,00
		CS	0,00	TP	0,00	FPV	0,00		TR	0,00	
1405	Programma 05 Politica regionale unitaria per lo sviluppo economico e la competitività (solo per le Regioni)										
Titolo 1	Spese correnti	RS	715.983,92	PR	332.936,66	R	-24.682,30	EP	358.364,96		
		CP	8.231.822,72	PC	5.298.701,46	I	7.128.272,26	ECP	1.103.550,46	EC	1.829.570,80
		CS	8.589.814,68	TP	5.631.638,12	FPV	0,00		TR	2.187.935,76	

CONTO DEL BILANCIO - GESTIONE DELLE SPESE
RIPARTIZIONE PER MISSIONI e PROGRAMMI DELLA POLITICA REGIONALE UNITARIA

MISSIONE, PROGRAMMA, TITOLO	DENOMINAZIONE	RESIDUI PASSIVI AL 1/1/ 2017 (RS)		PAGAMENTI IN C/RESIDUI (PR)		RIACCERTAMENTO RESIDUI (R)		RESIDUI PASSIVI DA ESERCIZI PRECEDENTI (EP=RS-PR+R)			
		PREVISIONI DEFINITIVE DI COMPETENZA (CP)		PAGAMENTI IN C/COMPETENZA (PC)		IMPEGNI (I)		ECONOMIE DI COMPETENZA (ECP= CP-I-FPV)		RESIDUI PASSIVI DA ESERCIZIO DI COMPETENZA (EC= I-PC)	
		PREVISIONI DEFINITIVE DI CASSA (CS)		TOTALE PAGAMENTI (TP=PR+PC)		FONDO PLURIENNALE VINCOLATO (FPV)				TOTALE RESIDUI PASSIVI DA RIPORTARE (TR=EP+EC)	
Titolo 2	Spese in conto capitale	RS	89.213.758,72	PR	19.175.339,16	R	-1.451.341,95		EP	68.587.077,61	
		CP	100.889.872,18	PC	20.873.077,39	I	43.270.003,90	ECP	55.638.063,80	EC	22.396.926,51
		CS	143.514.947,06	TP	40.048.416,55	FPV	1.981.804,48		TR	90.984.004,12	
Titolo 3	Spese per incremento attività finanziarie	RS	0,00	PR	0,00	R	0,00		EP	0,00	
		CP	0,00	PC	0,00	I	0,00	ECP	0,00	EC	0,00
		CS	0,00	TP	0,00	FPV	0,00		TR	0,00	
Totale Programma 05	Politica regionale unitaria per lo sviluppo economico e la competitività (solo per le Regioni)	RS	89.929.742,64	PR	19.508.275,82	R	-1.476.024,25		EP	68.945.442,57	
		CP	109.121.694,90	PC	26.171.778,85	I	50.398.276,16	ECP	56.741.614,26	EC	24.226.497,31
		CS	152.104.761,74	TP	45.680.054,67	FPV	1.981.804,48		TR	93.171.939,88	
TOTALE MISSIONE 14	Sviluppo economico e competitività	RS	89.929.742,64	PR	19.508.275,82	R	-1.476.024,25		EP	68.945.442,57	
		CP	109.121.694,90	PC	26.171.778,85	I	50.398.276,16	ECP	56.741.614,26	EC	24.226.497,31
		CS	152.104.761,74	TP	45.680.054,67	FPV	1.981.804,48		TR	93.171.939,88	

CONTO DEL BILANCIO - GESTIONE DELLE SPESE
RIPARTIZIONE PER MISSIONI e PROGRAMMI DELLA POLITICA REGIONALE UNITARIA

MISSIONE, PROGRAMMA, TITOLO	DENOMINAZIONE	RESIDUI PASSIVI AL 1/1/ 2017 (RS)		PAGAMENTI IN C/RESIDUI (PR)		RIACCERTAMENTO RESIDUI (R)		RESIDUI PASSIVI DA ESERCIZI PRECEDENTI (EP=RS-PR+R)			
		PREVISIONI DEFINITIVE DI COMPETENZA (CP)		PAGAMENTI IN C/COMPETENZA (PC)		IMPEGNI (I)		ECONOMIE DI COMPETENZA (ECP= CP-I-FPV)		RESIDUI PASSIVI DA ESERCIZIO DI COMPETENZA (EC= I-PC)	
		PREVISIONI DEFINITIVE DI CASSA (CS)		TOTALE PAGAMENTI (TP=PR+PC)		FONDO PLURIENNALE VINCOLATO (FPV)				TOTALE RESIDUI PASSIVI DA RIPORTARE (TR=EP+EC)	
<i>MISSIONE 15 Politiche per il lavoro e la formazione professionale</i>											
1501	Programma 01 Servizi per lo sviluppo del mercato del lavoro										
Titolo 1	Spese correnti	RS	0,00	PR	0,00	R	0,00		EP	0,00	
		CP	0,00	PC	0,00	I	0,00	ECP	0,00	EC	0,00
		CS	0,00	TP	0,00	FPV	0,00		TR	0,00	
Titolo 2	Spese in conto capitale	RS	0,00	PR	0,00	R	0,00		EP	0,00	
		CP	0,00	PC	0,00	I	0,00	ECP	0,00	EC	0,00
		CS	0,00	TP	0,00	FPV	0,00		TR	0,00	
Titolo 3	Spese per incremento attività finanziarie	RS	0,00	PR	0,00	R	0,00		EP	0,00	
		CP	0,00	PC	0,00	I	0,00	ECP	0,00	EC	0,00
		CS	0,00	TP	0,00	FPV	0,00		TR	0,00	
Totale Programma 01 Servizi per lo sviluppo del mercato del lavoro		RS	0,00	PR	0,00	R	0,00		EP	0,00	
		CP	0,00	PC	0,00	I	0,00	ECP	0,00	EC	0,00
		CS	0,00	TP	0,00	FPV	0,00		TR	0,00	
1502	Programma 02 Formazione professionale										
Titolo 1	Spese correnti	RS	0,00	PR	0,00	R	0,00		EP	0,00	
		CP	0,00	PC	0,00	I	0,00	ECP	0,00	EC	0,00
		CS	0,00	TP	0,00	FPV	0,00		TR	0,00	
Titolo 2	Spese in conto capitale	RS	0,00	PR	0,00	R	0,00		EP	0,00	
		CP	0,00	PC	0,00	I	0,00	ECP	0,00	EC	0,00
		CS	0,00	TP	0,00	FPV	0,00		TR	0,00	
Titolo 3	Spese per incremento attività finanziarie	RS	0,00	PR	0,00	R	0,00		EP	0,00	
		CP	0,00	PC	0,00	I	0,00	ECP	0,00	EC	0,00
		CS	0,00	TP	0,00	FPV	0,00		TR	0,00	
Totale Programma 02 Formazione professionale		RS	0,00	PR	0,00	R	0,00		EP	0,00	
		CP	0,00	PC	0,00	I	0,00	ECP	0,00	EC	0,00
		CS	0,00	TP	0,00	FPV	0,00		TR	0,00	
1503	Programma 03 Sostegno all'occupazione										

CONTO DEL BILANCIO - GESTIONE DELLE SPESE
RIPARTIZIONE PER MISSIONI e PROGRAMMI DELLA POLITICA REGIONALE UNITARIA

MISSIONE, PROGRAMMA, TITOLO	DENOMINAZIONE	RESIDUI PASSIVI AL 1/1/ 2017 (RS)		PAGAMENTI IN C/RESIDUI (PR)		RIACCERTAMENTO RESIDUI (R)		RESIDUI PASSIVI DA ESERCIZI PRECEDENTI (EP=RS-PR+R)			
		PREVISIONI DEFINITIVE DI COMPETENZA (CP)		PAGAMENTI IN C/COMPETENZA (PC)		IMPEGNI (I)		ECONOMIE DI COMPETENZA (ECP= CP-I-FPV)		RESIDUI PASSIVI DA ESERCIZIO DI COMPETENZA (EC= I-PC)	
		PREVISIONI DEFINITIVE DI CASSA (CS)		TOTALE PAGAMENTI (TP=PR+PC)		FONDO PLURIENNALE VINCOLATO (FPV)				TOTALE RESIDUI PASSIVI DA RIPORTARE (TR=EP+EC)	
Titolo 1	Spese correnti	RS	0,00	PR	0,00	R	0,00		EP	0,00	
		CP	0,00	PC	0,00	I	0,00	ECP	0,00	EC	0,00
		CS	0,00	TP	0,00	FPV	0,00		TR	0,00	
Titolo 2	Spese in conto capitale	RS	0,00	PR	0,00	R	0,00		EP	0,00	
		CP	0,00	PC	0,00	I	0,00	ECP	0,00	EC	0,00
		CS	0,00	TP	0,00	FPV	0,00		TR	0,00	
Titolo 3	Spese per incremento attività finanziarie	RS	0,00	PR	0,00	R	0,00		EP	0,00	
		CP	0,00	PC	0,00	I	0,00	ECP	0,00	EC	0,00
		CS	0,00	TP	0,00	FPV	0,00		TR	0,00	
Totale Programma 03 Sostegno all'occupazione		RS	0,00	PR	0,00	R	0,00		EP	0,00	
		CP	0,00	PC	0,00	I	0,00	ECP	0,00	EC	0,00
		CS	0,00	TP	0,00	FPV	0,00		TR	0,00	
1504	Programma 04	Politica regionale unitaria per il lavoro e la formazione professionale (solo per le Regioni)									
Titolo 1	Spese correnti	RS	123.479.530,08	PR	48.851.008,06	R	-6.726.883,14		EP	67.901.638,88	
		CP	174.171.832,24	PC	72.346.187,06	I	98.683.721,92	ECP	66.874.724,60	EC	26.337.534,86
		CS	227.298.211,56	TP	121.197.195,12	FPV	8.613.385,72		TR	94.239.173,74	
Titolo 2	Spese in conto capitale	RS	0,00	PR	0,00	R	0,00		EP	0,00	
		CP	0,00	PC	0,00	I	0,00	ECP	0,00	EC	0,00
		CS	0,00	TP	0,00	FPV	0,00		TR	0,00	
Titolo 3	Spese per incremento attività finanziarie	RS	0,00	PR	0,00	R	0,00		EP	0,00	
		CP	0,00	PC	0,00	I	0,00	ECP	0,00	EC	0,00
		CS	0,00	TP	0,00	FPV	0,00		TR	0,00	
Totale Programma 04	Politica regionale unitaria per il lavoro e la formazione professionale (solo per le Regioni)	RS	123.479.530,08	PR	48.851.008,06	R	-6.726.883,14		EP	67.901.638,88	
		CP	174.171.832,24	PC	72.346.187,06	I	98.683.721,92	ECP	66.874.724,60	EC	26.337.534,86
		CS	227.298.211,56	TP	121.197.195,12	FPV	8.613.385,72		TR	94.239.173,74	
TOTALE MISSIONE 15	Politiche per il lavoro e la formazione professionale	RS	123.479.530,08	PR	48.851.008,06	R	-6.726.883,14		EP	67.901.638,88	
		CP	174.171.832,24	PC	72.346.187,06	I	98.683.721,92	ECP	66.874.724,60	EC	26.337.534,86
		CS	227.298.211,56	TP	121.197.195,12	FPV	8.613.385,72		TR	94.239.173,74	

CONTO DEL BILANCIO - GESTIONE DELLE SPESE
RIPARTIZIONE PER MISSIONI e PROGRAMMI DELLA POLITICA REGIONALE UNITARIA

MISSIONE, PROGRAMMA, TITOLO	DENOMINAZIONE	RESIDUI PASSIVI AL 1/1/ 2017 (RS)		PAGAMENTI IN C/RESIDUI (PR)		RIACCERTAMENTO RESIDUI (R)		RESIDUI PASSIVI DA ESERCIZI PRECEDENTI (EP=RS-PR+R)			
		PREVISIONI DEFINITIVE DI COMPETENZA (CP)		PAGAMENTI IN C/COMPETENZA (PC)		IMPEGNI (I)		ECONOMIE DI COMPETENZA (ECP= CP-I-FPV)		RESIDUI PASSIVI DA ESERCIZIO DI COMPETENZA (EC= I-PC)	
		PREVISIONI DEFINITIVE DI CASSA (CS)		TOTALE PAGAMENTI (TP=PR+PC)		FONDO PLURIENNALE VINCOLATO (FPV)				TOTALE RESIDUI PASSIVI DA RIPORTARE (TR=EP+EC)	
<i>MISSIONE 16 Agricoltura, politiche agroalimentari e pesca</i>											
1601	Programma 01 Sviluppo del settore agricolo e del sistema agroalimentare										
Titolo 1	Spese correnti	RS	0,00	PR	0,00	R	0,00		EP	0,00	
		CP	0,00	PC	0,00	I	0,00	ECP	0,00	EC	0,00
		CS	0,00	TP	0,00	FPV	0,00		TR	0,00	
Titolo 2	Spese in conto capitale	RS	0,00	PR	0,00	R	0,00		EP	0,00	
		CP	0,00	PC	0,00	I	0,00	ECP	0,00	EC	0,00
		CS	0,00	TP	0,00	FPV	0,00		TR	0,00	
Titolo 3	Spese per incremento attività finanziarie	RS	0,00	PR	0,00	R	0,00		EP	0,00	
		CP	0,00	PC	0,00	I	0,00	ECP	0,00	EC	0,00
		CS	0,00	TP	0,00	FPV	0,00		TR	0,00	
Totale Programma 01	Sviluppo del settore agricolo e del sistema agroalimentare	RS	0,00	PR	0,00	R	0,00		EP	0,00	
		CP	0,00	PC	0,00	I	0,00	ECP	0,00	EC	0,00
		CS	0,00	TP	0,00	FPV	0,00		TR	0,00	
1602	Programma 02 Caccia e pesca										
Titolo 1	Spese correnti	RS	0,00	PR	0,00	R	0,00		EP	0,00	
		CP	0,00	PC	0,00	I	0,00	ECP	0,00	EC	0,00
		CS	0,00	TP	0,00	FPV	0,00		TR	0,00	
Titolo 2	Spese in conto capitale	RS	0,00	PR	0,00	R	0,00		EP	0,00	
		CP	0,00	PC	0,00	I	0,00	ECP	0,00	EC	0,00
		CS	0,00	TP	0,00	FPV	0,00		TR	0,00	
Titolo 3	Spese per incremento attività finanziarie	RS	0,00	PR	0,00	R	0,00		EP	0,00	
		CP	0,00	PC	0,00	I	0,00	ECP	0,00	EC	0,00
		CS	0,00	TP	0,00	FPV	0,00		TR	0,00	
Totale Programma 02	Caccia e pesca	RS	0,00	PR	0,00	R	0,00		EP	0,00	
		CP	0,00	PC	0,00	I	0,00	ECP	0,00	EC	0,00
		CS	0,00	TP	0,00	FPV	0,00		TR	0,00	
1603	Programma 03 Politica regionale unitaria per l'agricoltura, i sistemi agroalimentari, la caccia e la pesca (solo per le Regioni)										

CONTO DEL BILANCIO - GESTIONE DELLE SPESE
RIPARTIZIONE PER MISSIONI e PROGRAMMI DELLA POLITICA REGIONALE UNITARIA

MISSIONE, PROGRAMMA, TITOLO	DENOMINAZIONE	RESIDUI PASSIVI AL 1/1/ 2017 (RS)		PAGAMENTI IN C/RESIDUI (PR)		RIACCERTAMENTO RESIDUI (R)		RESIDUI PASSIVI DA ESERCIZI PRECEDENTI (EP=RS-PR+R)			
		PREVISIONI DEFINITIVE DI COMPETENZA (CP)		PAGAMENTI IN C/COMPETENZA (PC)		IMPEGNI (I)		ECONOMIE DI COMPETENZA (ECP= CP-I-FPV)		RESIDUI PASSIVI DA ESERCIZIO DI COMPETENZA (EC= I-PC)	
		PREVISIONI DEFINITIVE DI CASSA (CS)		TOTALE PAGAMENTI (TP=PR+PC)		FONDO PLURIENNALE VINCOLATO (FPV)				TOTALE RESIDUI PASSIVI DA RIPORTARE (TR=EP+EC)	
Titolo 1	Spese correnti	RS	9.384.576,88	PR	2.184.806,45	R	-2.152,22		EP	7.197.618,21	
		CP	6.775.720,30	PC	2.100.859,73	I	3.851.685,47	ECP	1.017.539,24	EC	1.750.825,74
		CS	9.561.513,15	TP	4.285.666,18	FPV	1.906.495,59		TR	8.948.443,95	
Titolo 2	Spese in conto capitale	RS	6.300.918,20	PR	121.272,10	R	-51.688,67		EP	6.127.957,43	
		CP	1.794.601,40	PC	1.463,80	I	1.642.889,80	ECP	10.720,60	EC	1.641.426,00
		CS	4.804.069,50	TP	122.735,90	FPV	140.991,00		TR	7.769.383,43	
Titolo 3	Spese per incremento attività finanziarie	RS	0,00	PR	0,00	R	0,00		EP	0,00	
		CP	0,00	PC	0,00	I	0,00	ECP	0,00	EC	0,00
		CS	0,00	TP	0,00	FPV	0,00		TR	0,00	
Totale Programma 03	Politica regionale unitaria per l'agricoltura, i sistemi agroalimentari, la caccia e la pesca (solo per le Regioni)	RS	15.685.495,08	PR	2.306.078,55	R	-53.840,89		EP	13.325.575,64	
		CP	8.570.321,70	PC	2.102.323,53	I	5.494.575,27	ECP	1.028.259,84	EC	3.392.251,74
		CS	14.365.582,65	TP	4.408.402,08	FPV	2.047.486,59		TR	16.717.827,38	
TOTALE MISSIONE 16	Agricoltura, politiche agroalimentari e pesca	RS	15.685.495,08	PR	2.306.078,55	R	-53.840,89		EP	13.325.575,64	
		CP	8.570.321,70	PC	2.102.323,53	I	5.494.575,27	ECP	1.028.259,84	EC	3.392.251,74
		CS	14.365.582,65	TP	4.408.402,08	FPV	2.047.486,59		TR	16.717.827,38	

CONTO DEL BILANCIO - GESTIONE DELLE SPESE
RIPARTIZIONE PER MISSIONI e PROGRAMMI DELLA POLITICA REGIONALE UNITARIA

MISSIONE, PROGRAMMA, TITOLO	DENOMINAZIONE	RESIDUI PASSIVI AL 1/1/ 2017 (RS)		PAGAMENTI IN C/RESIDUI (PR)		RIACCERTAMENTO RESIDUI (R)		RESIDUI PASSIVI DA ESERCIZI PRECEDENTI (EP=RS-PR+R)	
		PREVISIONI DEFINITIVE DI COMPETENZA (CP)		PAGAMENTI IN C/COMPETENZA (PC)		IMPEGNI (I)		ECONOMIE DI COMPETENZA (ECP= CP-I-FPV)	
		PREVISIONI DEFINITIVE DI CASSA (CS)		TOTALE PAGAMENTI (TP=PR+PC)		FONDO PLURIENNALE VINCOLATO (FPV)		TOTALE RESIDUI PASSIVI DA RIPORTARE (TR=EP+EC)	
<i>MISSIONE 17 Energia e diversificazione delle fonti energetiche</i>									
1701	Programma 01 Fonti energetiche								
Titolo 1	Spese correnti	RS	0,00	PR	0,00	R	0,00	EP	0,00
		CP	0,00	PC	0,00	I	0,00	ECP	0,00
		CS	0,00	TP	0,00	FPV	0,00	TR	0,00
Titolo 2	Spese in conto capitale	RS	0,00	PR	0,00	R	0,00	EP	0,00
		CP	0,00	PC	0,00	I	0,00	ECP	0,00
		CS	0,00	TP	0,00	FPV	0,00	TR	0,00
Titolo 3	Spese per incremento attività finanziarie	RS	0,00	PR	0,00	R	0,00	EP	0,00
		CP	0,00	PC	0,00	I	0,00	ECP	0,00
		CS	0,00	TP	0,00	FPV	0,00	TR	0,00
Totale Programma 01 Fonti energetiche		RS	0,00	PR	0,00	R	0,00	EP	0,00
		CP	0,00	PC	0,00	I	0,00	ECP	0,00
		CS	0,00	TP	0,00	FPV	0,00	TR	0,00
1702	Programma 02 Politica regionale unitaria per l'energia e la diversificazione delle fonti energetiche (solo per le Regioni)								
Titolo 1	Spese correnti	RS	0,00	PR	0,00	R	0,00	EP	0,00
		CP	250.000,00	PC	49.390,00	I	69.520,00	ECP	180.480,00
		CS	250.000,00	TP	49.390,00	FPV	0,00	TR	20.130,00
Titolo 2	Spese in conto capitale	RS	7.311.529,16	PR	2.157.305,25	R	0,00	EP	5.154.223,91
		CP	61.377.405,63	PC	28.098.701,66	I	28.862.250,92	ECP	32.515.154,71
		CS	65.033.170,21	TP	30.256.006,91	FPV	0,00	TR	5.917.773,17
Titolo 3	Spese per incremento attività finanziarie	RS	0,00	PR	0,00	R	0,00	EP	0,00
		CP	0,00	PC	0,00	I	0,00	ECP	0,00
		CS	0,00	TP	0,00	FPV	0,00	TR	0,00
Totale Programma 02 Politica regionale unitaria per l'energia e la diversificazione delle fonti energetiche (solo per le Regioni)		RS	7.311.529,16	PR	2.157.305,25	R	0,00	EP	5.154.223,91
		CP	61.627.405,63	PC	28.148.091,66	I	28.931.770,92	ECP	32.695.634,71
		CS	65.283.170,21	TP	30.305.396,91	FPV	0,00	TR	5.937.903,17
TOTALE MISSIONE 17 Energia e diversificazione delle fonti energetiche		RS	7.311.529,16	PR	2.157.305,25	R	0,00	EP	5.154.223,91
		CP	61.627.405,63	PC	28.148.091,66	I	28.931.770,92	ECP	32.695.634,71

CONTO DEL BILANCIO - GESTIONE DELLE SPESE
RIPARTIZIONE PER MISSIONI e PROGRAMMI DELLA POLITICA REGIONALE UNITARIA

MISSIONE, PROGRAMMA, TITOLO	DENOMINAZIONE	RESIDUI PASSIVI AL 1/1/ 2017 (RS)	PAGAMENTI IN C/RESIDUI (PR)	RIACCERTAMENTO RESIDUI (R)		RESIDUI PASSIVI DA ESERCIZI PRECEDENTI (EP=RS-PR+R)
		PREVISIONI DEFINITIVE DI COMPETENZA (CP)	PAGAMENTI IN C/COMPETENZA (PC)	IMPEGNI (I)	ECONOMIE DI COMPETENZA (ECP= CP-I-FPV)	RESIDUI PASSIVI DA ESERCIZIO DI COMPETENZA (EC= I-PC)
		PREVISIONI DEFINITIVE DI CASSA (CS)	TOTALE PAGAMENTI (TP=PR+PC)	FONDO PLURIENNALE VINCOLATO (FPV)		TOTALE RESIDUI PASSIVI DA RIPORTARE (TR=EP+EC)
		CS 65.283.170,21	TP 30.305.396,91	FPV 0,00		TR 5.937.903,17

CONTO DEL BILANCIO - GESTIONE DELLE SPESE
RIPARTIZIONE PER MISSIONI e PROGRAMMI DELLA POLITICA REGIONALE UNITARIA

MISSIONE, PROGRAMMA, TITOLO	DENOMINAZIONE	RESIDUI PASSIVI AL 1/1/ 2017 (RS)		PAGAMENTI IN C/RESIDUI (PR)		RIACCERTAMENTO RESIDUI (R)		RESIDUI PASSIVI DA ESERCIZI PRECEDENTI (EP=RS-PR+R)			
		PREVISIONI DEFINITIVE DI COMPETENZA (CP)		PAGAMENTI IN C/COMPETENZA (PC)		IMPEGNI (I)		ECONOMIE DI COMPETENZA (ECP= CP-I-FPV)		RESIDUI PASSIVI DA ESERCIZIO DI COMPETENZA (EC= I-PC)	
		PREVISIONI DEFINITIVE DI CASSA (CS)		TOTALE PAGAMENTI (TP=PR+PC)		FONDO PLURIENNALE VINCOLATO (FPV)				TOTALE RESIDUI PASSIVI DA RIPORTARE (TR=EP+EC)	
<i>MISSIONE 18 Relazioni con le altre autonomie territoriali e locali</i>											
1801	Programma 01 Relazioni finanziarie con le altre autonomie territoriali										
Titolo 1	Spese correnti	RS	0,00	PR	0,00	R	0,00		EP	0,00	
		CP	0,00	PC	0,00	I	0,00	ECP	0,00	EC	0,00
		CS	0,00	TP	0,00	FPV	0,00		TR	0,00	
Titolo 2	Spese in conto capitale	RS	0,00	PR	0,00	R	0,00		EP	0,00	
		CP	0,00	PC	0,00	I	0,00	ECP	0,00	EC	0,00
		CS	0,00	TP	0,00	FPV	0,00		TR	0,00	
Titolo 3	Spese per incremento attività finanziarie	RS	0,00	PR	0,00	R	0,00		EP	0,00	
		CP	0,00	PC	0,00	I	0,00	ECP	0,00	EC	0,00
		CS	0,00	TP	0,00	FPV	0,00		TR	0,00	
Totale Programma 01 Relazioni finanziarie con le altre autonomie territoriali		RS	0,00	PR	0,00	R	0,00		EP	0,00	
		CP	0,00	PC	0,00	I	0,00	ECP	0,00	EC	0,00
		CS	0,00	TP	0,00	FPV	0,00		TR	0,00	
1802	Programma 02 Politica regionale unitaria per le relazioni finanziarie con le altre autonomie territoriali (solo per le Regioni)										
Titolo 1	Spese correnti	RS	3.327.818,58	PR	1.010.096,89	R	0,00		EP	2.317.721,69	
		CP	746.258,63	PC	578.162,33	I	710.212,18	ECP	36.046,45	EC	132.049,85
		CS	2.410.167,92	TP	1.588.259,22	FPV	0,00		TR	2.449.771,54	
Titolo 2	Spese in conto capitale	RS	83.821.753,06	PR	17.422.300,05	R	-1.259.417,24		EP	65.140.035,77	
		CP	2.666.747,21	PC	53.020,50	I	2.437.454,89	ECP	210.737,03	EC	2.384.434,39
		CS	44.559.068,45	TP	17.475.320,55	FPV	18.555,29		TR	67.524.470,16	
Titolo 3	Spese per incremento attività finanziarie	RS	0,00	PR	0,00	R	0,00		EP	0,00	
		CP	0,00	PC	0,00	I	0,00	ECP	0,00	EC	0,00
		CS	0,00	TP	0,00	FPV	0,00		TR	0,00	
Totale Programma 02 Politica regionale unitaria per le relazioni finanziarie con le altre autonomie territoriali (solo per le Regioni)		RS	87.149.571,64	PR	18.432.396,94	R	-1.259.417,24		EP	67.457.757,46	
		CP	3.413.005,84	PC	631.182,83	I	3.147.667,07	ECP	246.783,48	EC	2.516.484,24
		CS	46.969.236,37	TP	19.063.579,77	FPV	18.555,29		TR	69.974.241,70	
TOTALE MISSIONE 18 Relazioni con le altre autonomie territoriali e locali		RS	87.149.571,64	PR	18.432.396,94	R	-1.259.417,24		EP	67.457.757,46	
		CP	3.413.005,84	PC	631.182,83	I	3.147.667,07	ECP	246.783,48	EC	2.516.484,24

**CONTO DEL BILANCIO - GESTIONE DELLE SPESE
RIPARTIZIONE PER MISSIONI e PROGRAMMI DELLA POLITICA REGIONALE UNITARIA**

MISSIONE, PROGRAMMA, TITOLO	DENOMINAZIONE	RESIDUI PASSIVI AL 1/1/ 2017 (RS)	PAGAMENTI IN C/RESIDUI (PR)	RIACCERTAMENTO RESIDUI (R)		RESIDUI PASSIVI DA ESERCIZI PRECEDENTI (EP=RS-PR+R)
		PREVISIONI DEFINITIVE DI COMPETENZA (CP)	PAGAMENTI IN C/COMPETENZA (PC)	IMPEGNI (I)	ECONOMIE DI COMPETENZA (ECP= CP-I-FPV)	RESIDUI PASSIVI DA ESERCIZIO DI COMPETENZA (EC= I-PC)
		PREVISIONI DEFINITIVE DI CASSA (CS)	TOTALE PAGAMENTI (TP=PR+PC)	FONDO PLURIENNALE VINCOLATO (FPV)		TOTALE RESIDUI PASSIVI DA RIPORTARE (TR=EP+EC)
		CS 46.969.236,37	TP 19.063.579,77	FPV 18.555,29		TR 69.974.241,70

CONTO DEL BILANCIO - GESTIONE DELLE SPESE
RIPARTIZIONE PER MISSIONI e PROGRAMMI DELLA POLITICA REGIONALE UNITARIA

MISSIONE, PROGRAMMA, TITOLO	DENOMINAZIONE	RESIDUI PASSIVI AL 1/1/ 2017 (RS)		PAGAMENTI IN C/RESIDUI (PR)		RIACCERTAMENTO RESIDUI (R)		RESIDUI PASSIVI DA ESERCIZI PRECEDENTI (EP=RS-PR+R)			
		PREVISIONI DEFINITIVE DI COMPETENZA (CP)		PAGAMENTI IN C/COMPETENZA (PC)		IMPEGNI (I)		ECONOMIE DI COMPETENZA (ECP= CP-I-FPV)		RESIDUI PASSIVI DA ESERCIZIO DI COMPETENZA (EC= I-PC)	
		PREVISIONI DEFINITIVE DI CASSA (CS)		TOTALE PAGAMENTI (TP=PR+PC)		FONDO PLURIENNALE VINCOLATO (FPV)				TOTALE RESIDUI PASSIVI DA RIPORTARE (TR=EP+EC)	
<i>MISSIONE 19 Relazioni internazionali</i>											
1901	Programma 01 Relazioni internazionali e Cooperazione allo sviluppo										
Titolo 1	Spese correnti	RS	0,00	PR	0,00	R	0,00		EP	0,00	
		CP	0,00	PC	0,00	I	0,00	ECP	0,00	EC	0,00
		CS	0,00	TP	0,00	FPV	0,00		TR	0,00	
Titolo 2	Spese in conto capitale	RS	0,00	PR	0,00	R	0,00		EP	0,00	
		CP	0,00	PC	0,00	I	0,00	ECP	0,00	EC	0,00
		CS	0,00	TP	0,00	FPV	0,00		TR	0,00	
Titolo 3	Spese per incremento attività finanziarie	RS	0,00	PR	0,00	R	0,00		EP	0,00	
		CP	0,00	PC	0,00	I	0,00	ECP	0,00	EC	0,00
		CS	0,00	TP	0,00	FPV	0,00		TR	0,00	
Totale Programma 01 Relazioni internazionali e Cooperazione allo sviluppo		RS	0,00	PR	0,00	R	0,00		EP	0,00	
		CP	0,00	PC	0,00	I	0,00	ECP	0,00	EC	0,00
		CS	0,00	TP	0,00	FPV	0,00		TR	0,00	
1902	Programma 02 Cooperazione territoriale (solo per le Regioni)										
Titolo 1	Spese correnti	RS	0,00	PR	0,00	R	0,00		EP	0,00	
		CP	0,00	PC	0,00	I	0,00	ECP	0,00	EC	0,00
		CS	0,00	TP	0,00	FPV	0,00		TR	0,00	
Titolo 2	Spese in conto capitale	RS	0,00	PR	0,00	R	0,00		EP	0,00	
		CP	0,00	PC	0,00	I	0,00	ECP	0,00	EC	0,00
		CS	0,00	TP	0,00	FPV	0,00		TR	0,00	
Titolo 3	Spese per incremento attività finanziarie	RS	0,00	PR	0,00	R	0,00		EP	0,00	
		CP	0,00	PC	0,00	I	0,00	ECP	0,00	EC	0,00
		CS	0,00	TP	0,00	FPV	0,00		TR	0,00	
Totale Programma 02 Cooperazione territoriale (solo per le Regioni)		RS	0,00	PR	0,00	R	0,00		EP	0,00	
		CP	0,00	PC	0,00	I	0,00	ECP	0,00	EC	0,00
		CS	0,00	TP	0,00	FPV	0,00		TR	0,00	
TOTALE MISSIONE 19 Relazioni internazionali		RS	0,00	PR	0,00	R	0,00		EP	0,00	
		CP	0,00	PC	0,00	I	0,00	ECP	0,00	EC	0,00

CONTO DEL BILANCIO - GESTIONE DELLE SPESE
RIPARTIZIONE PER MISSIONI e PROGRAMMI DELLA POLITICA REGIONALE UNITARIA

MISSIONE, PROGRAMMA, TITOLO	DENOMINAZIONE	RESIDUI PASSIVI AL 1/1/ 2017 (RS)	PAGAMENTI IN C/RESIDUI (PR)	RIACCERTAMENTO RESIDUI (R)		RESIDUI PASSIVI DA ESERCIZI PRECEDENTI (EP=RS-PR+R)	
		PREVISIONI DEFINITIVE DI COMPETENZA (CP)	PAGAMENTI IN C/COMPETENZA (PC)	IMPEGNI (I)	ECONOMIE DI COMPETENZA (ECP= CP-I-FPV)	RESIDUI PASSIVI DA ESERCIZIO DI COMPETENZA (EC= I-PC)	
		PREVISIONI DEFINITIVE DI CASSA (CS)	TOTALE PAGAMENTI (TP=PR+PC)	FONDO PLURIENNALE VINCOLATO (FPV)		TOTALE RESIDUI PASSIVI DA RIPORTARE (TR=EP+EC)	
		CS	0,00 TP	0,00 FPV	0,00	TR	0,00

CONTO DEL BILANCIO - GESTIONE DELLE SPESE
RIPARTIZIONE PER MISSIONI e PROGRAMMI DELLA POLITICA REGIONALE UNITARIA

MISSIONE, PROGRAMMA, TITOLO	DENOMINAZIONE	RESIDUI PASSIVI AL 1/1/ 2017 (RS)		PAGAMENTI IN C/RESIDUI (PR)		RIACCERTAMENTO RESIDUI (R)		RESIDUI PASSIVI DA ESERCIZI PRECEDENTI (EP=RS-PR+R)			
		PREVISIONI DEFINITIVE DI COMPETENZA (CP)		PAGAMENTI IN C/COMPETENZA (PC)		IMPEGNI (I)		ECONOMIE DI COMPETENZA (ECP= CP-I-FPV)		RESIDUI PASSIVI DA ESERCIZIO DI COMPETENZA (EC= I-PC)	
		PREVISIONI DEFINITIVE DI CASSA (CS)		TOTALE PAGAMENTI (TP=PR+PC)		FONDO PLURIENNALE VINCOLATO (FPV)				TOTALE RESIDUI PASSIVI DA RIPORTARE (TR=EP+EC)	
<i>MISSIONE 20 Fondi e accantonamenti</i>											
2001	Programma 01 Fondo di riserva										
Titolo 1	Spese correnti	RS	0,00	PR	0,00	R	0,00	EP	0,00		
		CP	0,00	PC	0,00	I	0,00	ECP	0,00	EC	0,00
		CS	0,00	TP	0,00	FPV	0,00	TR	0,00		
Totale Programma 01 Fondo di riserva		RS	0,00	PR	0,00	R	0,00	EP	0,00		
		CP	0,00	PC	0,00	I	0,00	ECP	0,00	EC	0,00
		CS	0,00	TP	0,00	FPV	0,00	TR	0,00		
2002	Programma 02 Fondo crediti di dubbia esigibilità										
Titolo 1	Spese correnti	RS	0,00	PR	0,00	R	0,00	EP	0,00		
		CP	0,00	PC	0,00	I	0,00	ECP	0,00	EC	0,00
		CS	0,00	TP	0,00	FPV	0,00	TR	0,00		
Titolo 2	Spese in conto capitale	RS	0,00	PR	0,00	R	0,00	EP	0,00		
		CP	0,00	PC	0,00	I	0,00	ECP	0,00	EC	0,00
		CS	0,00	TP	0,00	FPV	0,00	TR	0,00		
Totale Programma 02 Fondo crediti di dubbia esigibilità		RS	0,00	PR	0,00	R	0,00	EP	0,00		
		CP	0,00	PC	0,00	I	0,00	ECP	0,00	EC	0,00
		CS	0,00	TP	0,00	FPV	0,00	TR	0,00		
2003	Programma 03 Altri fondi										
Titolo 1	Spese correnti	RS	0,00	PR	0,00	R	0,00	EP	0,00		
		CP	0,00	PC	0,00	I	0,00	ECP	0,00	EC	0,00
		CS	0,00	TP	0,00	FPV	0,00	TR	0,00		
Titolo 2	Spese in conto capitale	RS	0,00	PR	0,00	R	0,00	EP	0,00		
		CP	0,00	PC	0,00	I	0,00	ECP	0,00	EC	0,00
		CS	0,00	TP	0,00	FPV	0,00	TR	0,00		
Titolo 3	Spese per incremento attività finanziarie	RS	0,00	PR	0,00	R	0,00	EP	0,00		
		CP	0,00	PC	0,00	I	0,00	ECP	0,00	EC	0,00
		CS	0,00	TP	0,00	FPV	0,00	TR	0,00		

CONTO DEL BILANCIO - GESTIONE DELLE SPESE
RIPARTIZIONE PER MISSIONI e PROGRAMMI DELLA POLITICA REGIONALE UNITARIA

MISSIONE, PROGRAMMA, TITOLO	DENOMINAZIONE	RESIDUI PASSIVI AL 1/1/ 2017 (RS)		PAGAMENTI IN C/RESIDUI (PR)		RIACCERTAMENTO RESIDUI (R)		RESIDUI PASSIVI DA ESERCIZI PRECEDENTI (EP=RS-PR+R)			
		PREVISIONI DEFINITIVE DI COMPETENZA (CP)		PAGAMENTI IN C/COMPETENZA (PC)		IMPEGNI (I)		ECONOMIE DI COMPETENZA (ECP= CP-I-FPV)		RESIDUI PASSIVI DA ESERCIZIO DI COMPETENZA (EC= I-PC)	
		PREVISIONI DEFINITIVE DI CASSA (CS)		TOTALE PAGAMENTI (TP=PR+PC)		FONDO PLURIENNALE VINCOLATO (FPV)				TOTALE RESIDUI PASSIVI DA RIPORTARE (TR=EP+EC)	
Titolo 4	Rimborso Prestiti	RS	0,00	PR	0,00	R	0,00		EP	0,00	
		CP	0,00	PC	0,00	I	0,00	ECP	0,00	EC	0,00
		CS	0,00	TP	0,00	FPV	0,00		TR	0,00	
Totale Programma 03 Altri fondi		RS	0,00	PR	0,00	R	0,00		EP	0,00	
		CP	0,00	PC	0,00	I	0,00	ECP	0,00	EC	0,00
		CS	0,00	TP	0,00	FPV	0,00		TR	0,00	
TOTALE MISSIONE 20 Fondi e accantonamenti		RS	0,00	PR	0,00	R	0,00		EP	0,00	
		CP	0,00	PC	0,00	I	0,00	ECP	0,00	EC	0,00
		CS	0,00	TP	0,00	FPV	0,00		TR	0,00	

CONTO DEL BILANCIO - GESTIONE DELLE SPESE
RIPARTIZIONE PER MISSIONI e PROGRAMMI DELLA POLITICA REGIONALE UNITARIA

MISSIONE, PROGRAMMA, TITOLO	DENOMINAZIONE	RESIDUI PASSIVI AL 1/1/ 2017 (RS)		PAGAMENTI IN C/RESIDUI (PR)		RIACCERTAMENTO RESIDUI (R)		RESIDUI PASSIVI DA ESERCIZI PRECEDENTI (EP=RS-PR+R)			
		PREVISIONI DEFINITIVE DI COMPETENZA (CP)		PAGAMENTI IN C/COMPETENZA (PC)		IMPEGNI (I)		ECONOMIE DI COMPETENZA (ECP= CP-I-FPV)		RESIDUI PASSIVI DA ESERCIZIO DI COMPETENZA (EC= I-PC)	
		PREVISIONI DEFINITIVE DI CASSA (CS)		TOTALE PAGAMENTI (TP=PR+PC)		FONDO PLURIENNALE VINCOLATO (FPV)				TOTALE RESIDUI PASSIVI DA RIPORTARE (TR=EP+EC)	
<i>MISSIONE 50 Debito pubblico</i>											
5001	Programma 01 Quota interessi ammortamento mutui e prestiti obbligazionari										
		RS	0,00	PR	0,00	R	0,00		EP	0,00	
Titolo 1	Spese correnti	CP	0,00	PC	0,00	I	0,00	ECP	0,00	EC	
		CS	0,00	TP	0,00	FPV	0,00		TR	0,00	
		RS	0,00	PR	0,00	R	0,00		EP	0,00	
Totale Programma 01	Quota interessi ammortamento mutui e prestiti obbligazionari	CP	0,00	PC	0,00	I	0,00	ECP	0,00	EC	
		CS	0,00	TP	0,00	FPV	0,00		TR	0,00	
5002	Programma 02 Quota capitale ammortamento mutui e prestiti obbligazionari										
		RS	0,00	PR	0,00	R	0,00		EP	0,00	
Titolo 4	Rimborso Prestiti	CP	0,00	PC	0,00	I	0,00	ECP	0,00	EC	
		CS	0,00	TP	0,00	FPV	0,00		TR	0,00	
		RS	0,00	PR	0,00	R	0,00		EP	0,00	
Totale Programma 02	Quota capitale ammortamento mutui e prestiti obbligazionari	CP	0,00	PC	0,00	I	0,00	ECP	0,00	EC	
		CS	0,00	TP	0,00	FPV	0,00		TR	0,00	
TOTALE MISSIONE 50	Debito pubblico	RS	0,00	PR	0,00	R	0,00		EP	0,00	
		CP	0,00	PC	0,00	I	0,00	ECP	0,00	EC	
		CS	0,00	TP	0,00	FPV	0,00		TR	0,00	

CONTO DEL BILANCIO - GESTIONE DELLE SPESE
RIPARTIZIONE PER MISSIONI e PROGRAMMI DELLA POLITICA REGIONALE UNITARIA

MISSIONE, PROGRAMMA, TITOLO	DENOMINAZIONE	RESIDUI PASSIVI AL 1/1/ 2017 (RS)		PAGAMENTI IN C/RESIDUI (PR)		RIACCERTAMENTO RESIDUI (R)		RESIDUI PASSIVI DA ESERCIZI PRECEDENTI (EP=RS-PR+R)	
		PREVISIONI DEFINITIVE DI COMPETENZA (CP)		PAGAMENTI IN C/COMPETENZA (PC)		IMPEGNI (I)		ECONOMIE DI COMPETENZA (ECP= CP-I-FPV)	
		PREVISIONI DEFINITIVE DI CASSA (CS)		TOTALE PAGAMENTI (TP=PR+PC)		FONDO PLURIENNALE VINCOLATO (FPV)		TOTALE RESIDUI PASSIVI DA RIPORTARE (TR=EP+EC)	
<i>MISSIONE 60 Anticipazioni finanziarie</i>									
6001	Programma 01 Restituzione anticipazioni di tesoreria								
Titolo 1	Spese correnti	RS	0,00	PR	0,00	R	0,00	EP	0,00
		CP	0,00	PC	0,00	I	0,00	ECP	0,00
		CS	0,00	TP	0,00	FPV	0,00	TR	0,00
Titolo 5	Chiusura Anticipazioni ricevute da istituto tesoriere/cassiere	RS	0,00	PR	0,00	R	0,00	EP	0,00
		CP	0,00	PC	0,00	I	0,00	ECP	0,00
		CS	0,00	TP	0,00	FPV	0,00	TR	0,00
Totale Programma 01	Restituzione anticipazioni di tesoreria	RS	0,00	PR	0,00	R	0,00	EP	0,00
		CP	0,00	PC	0,00	I	0,00	ECP	0,00
		CS	0,00	TP	0,00	FPV	0,00	TR	0,00
TOTALE MISSIONE 60	Anticipazioni finanziarie	RS	0,00	PR	0,00	R	0,00	EP	0,00
		CP	0,00	PC	0,00	I	0,00	ECP	0,00
		CS	0,00	TP	0,00	FPV	0,00	TR	0,00

CONTO DEL BILANCIO - GESTIONE DELLE SPESE
RIPARTIZIONE PER MISSIONI e PROGRAMMI DELLA POLITICA REGIONALE UNITARIA

MISSIONE, PROGRAMMA, TITOLO	DENOMINAZIONE	RESIDUI PASSIVI AL 1/1/ 2017 (RS)		PAGAMENTI IN C/RESIDUI (PR)		RIACCERTAMENTO RESIDUI (R)		RESIDUI PASSIVI DA ESERCIZI PRECEDENTI (EP=RS-PR+R)			
		PREVISIONI DEFINITIVE DI COMPETENZA (CP)		PAGAMENTI IN C/COMPETENZA (PC)		IMPEGNI (I)		ECONOMIE DI COMPETENZA (ECP= CP-I-FPV)		RESIDUI PASSIVI DA ESERCIZIO DI COMPETENZA (EC= I-PC)	
		PREVISIONI DEFINITIVE DI CASSA (CS)		TOTALE PAGAMENTI (TP=PR+PC)		FONDO PLURIENNALE VINCOLATO (FPV)				TOTALE RESIDUI PASSIVI DA RIPORTARE (TR=EP+EC)	
<i>MISSIONE 99 Servizi per conto terzi</i>											
9901	Programma 01 Servizi per conto terzi e Partite di giro										
		RS	0,00	PR	0,00	R	0,00		EP	0,00	
Titolo 7	Spese per conto terzi e partite di giro	CP	0,00	PC	0,00	I	0,00	ECP	0,00	EC	0,00
		CS	0,00	TP	0,00	FPV	0,00		TR	0,00	
		RS	0,00	PR	0,00	R	0,00		EP	0,00	
Totale Programma 01	Servizi per conto terzi e Partite di giro	CP	0,00	PC	0,00	I	0,00	ECP	0,00	EC	0,00
		CS	0,00	TP	0,00	FPV	0,00		TR	0,00	
9902	Programma 02 Anticipazioni per il finanziamento del sistema sanitario nazionale										
		RS	0,00	PR	0,00	R	0,00		EP	0,00	
Titolo 7	Spese per conto terzi e partite di giro	CP	0,00	PC	0,00	I	0,00	ECP	0,00	EC	0,00
		CS	0,00	TP	0,00	FPV	0,00		TR	0,00	
		RS	0,00	PR	0,00	R	0,00		EP	0,00	
Totale Programma 02	Anticipazioni per il finanziamento del sistema sanitario nazionale	CP	0,00	PC	0,00	I	0,00	ECP	0,00	EC	0,00
		CS	0,00	TP	0,00	FPV	0,00		TR	0,00	
		RS	0,00	PR	0,00	R	0,00		EP	0,00	
TOTALE MISSIONE 99	Servizi per conto terzi	CP	0,00	PC	0,00	I	0,00	ECP	0,00	EC	0,00
		CS	0,00	TP	0,00	FPV	0,00		TR	0,00	
		RS	513.938.303,68	PR	116.365.858,73	R	-13.618.714,41		EP	383.953.730,54	
TOTALE MISSIONI		CP	451.164.565,76	PC	139.979.624,27	I	252.666.954,06	ECP	185.383.333,86	EC	112.687.329,79
		CS	695.019.439,76	TP	256.345.483,00	FPV	13.114.277,84		TR	496.641.060,33	

PROSPETTO DELLE SPESE DI BILANCIO PER MISSIONI, PROGRAMMI E MACROAGGREGATI
SPESE CORRENTI - IMPEGNI
Esercizio finanziario 2017

MISSIONI E PROGRAMMI \ MACROAGGREGATI												
		Redditi da lavoro dipendente	Imposte e tasse a carico dell'ente	Acquisto di beni e servizi	Trasferimenti correnti	Trasferimenti di tributi	Fondi perequativi	Interessi passivi	Altre spese per redditi da capitale	Rimborsi e poste correttive delle entrate	Altre spese correnti	Totale
		101	102	103	104	105	106	107	108	109	110	
01 Servizi istituzionali, generali e di gestione												
01	Organi istituzionali	29.375.709,10	570.240,00	20.077.338,85	1.002.500,00	0,00	0,00	0,00	0,00	0,00	0,00	51.025.787,95
02	Segreteria generale	9.593.790,69	588.958,10	0,00	0,00	0,00	0,00	0,00	0,00	0,00	0,00	10.182.748,79
03	Gestione economica, finanziaria, programmazione, provveditorato	3.993.778,76	6.124.795,78	15.522.081,90	21.784.315,07	0,00	0,00	2.211,88	0,00	0,00	1.840.545,89	49.267.729,28
04	Gestione delle entrate tributarie e servizi fiscali	1.595.545,59	104.142,53	14.451.806,57	0,00	0,00	0,00	0,00	0,00	0,00	996.456,20	17.147.950,89
05	Gestione dei beni demaniali e patrimoniali	2.217.497,40	138.010,16	17.219.743,20	0,00	0,00	0,00	0,00	0,00	0,00	756.193,34	20.331.444,10

PROSPETTO DELLE SPESE DI BILANCIO PER MISSIONI, PROGRAMMI E MACROAGGREGATI
SPESE CORRENTI - IMPEGNI
Esercizio finanziario 2017

MISSIONI E PROGRAMMI \ MACROAGGREGATI												
		Redditi da lavoro dipendente	Imposte e tasse a carico dell'ente	Acquisto di beni e servizi	Trasferimenti correnti	Trasferimenti di tributi	Fondi perequativi	Interessi passivi	Altre spese per redditi da capitale	Rimborsi e poste correttive delle entrate	Altre spese correnti	Totale
		101	102	103	104	105	106	107	108	109	110	
01 Servizi istituzionali, generali e di gestione												
06	Ufficio tecnico	2.496.773,37	154.713,48	3.269.008,22	0,00	0,00	0,00	0,00	0,00	0,00	0,00	5.920.495,07
07	Elezioni e consultazioni popolari - Anagrafe e stato civile	0,00	0,00	2.780.923,51	0,00	0,00	0,00	0,00	0,00	0,00	0,00	2.780.923,51
08	Statistica e sistemi informativi	1.542.437,60	91.248,67	45.998.054,68	84.284,54	0,00	0,00	0,00	0,00	0,00	0,00	47.716.025,49
09	Assistenza tecnico-amministrativa agli enti locali	0,00	0,00	71.750,00	0,00	0,00	0,00	0,00	0,00	0,00	0,00	71.750,00
10	Risorse umane	24.877.275,39	202.639,54	3.256.484,66	7.784,10	0,00	0,00	0,00	0,00	385.000,00	0,00	28.729.183,69

PROSPETTO DELLE SPESE DI BILANCIO PER MISSIONI, PROGRAMMI E MACROAGGREGATI
SPESE CORRENTI - IMPEGNI
Esercizio finanziario 2017

MISSIONI E PROGRAMMI \ MACROAGGREGATI												
		Redditi da lavoro dipendente	Imposte e tasse a carico dell'ente	Acquisto di beni e servizi	Trasferimenti correnti	Trasferimenti di tributi	Fondi perequativi	Interessi passivi	Altre spese per redditi da capitale	Rimborsi e poste correttive delle entrate	Altre spese correnti	Totale
		101	102	103	104	105	106	107	108	109	110	
01 Servizi istituzionali, generali e di gestione												
11	Altri servizi generali	4.112.836,92	248.131,97	793.594,00	966.148,20	0,00	0,00	0,00	0,00	0,00	0,00	6.120.711,09
12	Politica regionale unitaria per i servizi istituzionali, generali e di gestione (solo per le Regioni)	850.081,00	45.760,00	3.301.388,33	14.000,00	0,00	0,00	0,00	0,00	0,00	0,00	4.211.229,33
TOTALE MISSIONE 01 - Servizi istituzionali, generali e di gestione		80.655.725,82	8.268.640,23	126.742.173,9	23.859.031,91	0,00	0,00	2.211,88	0,00	385.000,00	3.593.195,43	243.505.979,1

PROSPETTO DELLE SPESE DI BILANCIO PER MISSIONI, PROGRAMMI E MACROAGGREGATI
SPESE CORRENTI - IMPEGNI
Esercizio finanziario 2017

MISSIONI E PROGRAMMI \ MACROAGGREGATI												
		Redditi da lavoro dipendente	Imposte e tasse a carico dell'ente	Acquisto di beni e servizi	Trasferimenti correnti	Trasferimenti di tributi	Fondi perequativi	Interessi passivi	Altre spese per redditi da capitale	Rimborsi e poste correttive delle entrate	Altre spese correnti	Totale
		101	102	103	104	105	106	107	108	109	110	
02	Giustizia											
01	Uffici giudiziari	0,00	0,00	0,00	0,00	0,00	0,00	0,00	0,00	0,00	0,00	0,00
02	Casa circondariale e altri servizi	0,00	0,00	0,00	0,00	0,00	0,00	0,00	0,00	0,00	0,00	0,00
03	Politica regionale unitaria per la giustizia (solo per le Regioni)	0,00	0,00	0,00	0,00	0,00	0,00	0,00	0,00	0,00	0,00	0,00
TOTALE MISSIONE 02 - Giustizia		0,00	0,00	0,00	0,00	0,00	0,00	0,00	0,00	0,00	0,00	0,00

PROSPETTO DELLE SPESE DI BILANCIO PER MISSIONI, PROGRAMMI E MACROAGGREGATI

SPESE CORRENTI - IMPEGNI

Esercizio finanziario 2017

MISSIONI E PROGRAMMI \ MACROAGGREGATI												
		Redditi da lavoro dipendente	Imposte e tasse a carico dell'ente	Acquisto di beni e servizi	Trasferimenti correnti	Trasferimenti di tributi	Fondi perequativi	Interessi passivi	Altre spese per redditi da capitale	Rimborsi e poste correttive delle entrate	Altre spese correnti	Totale
		101	102	103	104	105	106	107	108	109	110	
03 Ordine pubblico e sicurezza												
01	Polizia locale e amministrativa	0,00	0,00	0,00	0,00	0,00	0,00	0,00	0,00	0,00	0,00	0,00
02	Sistema integrato di sicurezza urbana	0,00	0,00	0,00	30.000,00	0,00	0,00	0,00	0,00	0,00	0,00	30.000,00
03	Politica regionale unitaria per la giustizia (solo per le Regioni)	0,00	0,00	0,00	0,00	0,00	0,00	0,00	0,00	0,00	0,00	0,00
TOTALE MISSIONE 03 - Ordine pubblico e sicurezza		0,00	0,00	0,00	30.000,00	0,00	0,00	0,00	0,00	0,00	0,00	30.000,00

PROSPETTO DELLE SPESE DI BILANCIO PER MISSIONI, PROGRAMMI E MACROAGGREGATI
SPESE CORRENTI - IMPEGNI
Esercizio finanziario 2017

MISSIONI E PROGRAMMI \ MACROAGGREGATI												
		Redditi da lavoro dipendente	Imposte e tasse a carico dell'ente	Acquisto di beni e servizi	Trasferimenti correnti	Trasferimenti di tributi	Fondi perequativi	Interessi passivi	Altre spese per redditi da capitale	Rimborsi e poste correttive delle entrate	Altre spese correnti	Totale
		101	102	103	104	105	106	107	108	109	110	
04 Istruzione e diritto allo studio												
01	Istruzione prescolastica	0,00	0,00	0,00	0,00	0,00	0,00	0,00	0,00	0,00	0,00	0,00
02	Altri ordini di istruzione non universitaria	0,00	0,00	0,00	0,00	0,00	0,00	0,00	0,00	0,00	0,00	0,00
03	Edilizia scolastica (solo per le Regioni)	651.385,03	41.515,48	0,00	0,00	0,00	0,00	0,00	0,00	0,00	0,00	692.900,51
04	Istruzione universitaria	0,00	0,00	261.000,00	35.041.874,64	0,00	0,00	0,00	0,00	0,00	0,00	35.302.874,64
05	Istruzione tecnica superiore	0,00	0,00	0,00	0,00	0,00	0,00	0,00	0,00	0,00	0,00	0,00

PROSPETTO DELLE SPESE DI BILANCIO PER MISSIONI, PROGRAMMI E MACROAGGREGATI
SPESE CORRENTI - IMPEGNI
Esercizio finanziario 2017

MISSIONI E PROGRAMMI \ MACROAGGREGATI												
		Redditi da lavoro dipendente	Imposte e tasse a carico dell'ente	Acquisto di beni e servizi	Trasferimenti correnti	Trasferimenti di tributi	Fondi perequativi	Interessi passivi	Altre spese per redditi da capitale	Rimborsi e poste correttive delle entrate	Altre spese correnti	Totale
		101	102	103	104	105	106	107	108	109	110	
04 Istruzione e diritto allo studio												
06	Servizi ausiliari all'istruzione	0,00	0,00	0,00	43.250,00	0,00	0,00	0,00	0,00	0,00	0,00	43.250,00
07	Diritto allo studio	922.945,04	58.968,99	181.056,21	48.384.948,67	0,00	0,00	0,00	0,00	0,00	0,00	49.547.918,91
08	Politica regionale unitaria per l'istruzione e il diritto allo studio (solo per le Regioni)	0,00	0,00	0,00	0,00	0,00	0,00	0,00	0,00	0,00	0,00	0,00
TOTALE MISSIONE 04 - Istruzione e diritto allo studio		1.574.330,07	100.484,47	442.056,21	83.470.073,31	0,00	0,00	0,00	0,00	0,00	0,00	85.586.944,06

PROSPETTO DELLE SPESE DI BILANCIO PER MISSIONI, PROGRAMMI E MACROAGGREGATI
SPESE CORRENTI - IMPEGNI
Esercizio finanziario 2017

MISSIONI E PROGRAMMI \ MACROAGGREGATI												
		Redditi da lavoro dipendente	Imposte e tasse a carico dell'ente	Acquisto di beni e servizi	Trasferimenti correnti	Trasferimenti di tributi	Fondi perequativi	Interessi passivi	Altre spese per redditi da capitale	Rimborsi e poste correttive delle entrate	Altre spese correnti	Totale
		101	102	103	104	105	106	107	108	109	110	
05 Tutela e valorizzazione dei beni e attività culturali												
01	Valorizzazione dei beni di interesse storico	1.164.376,59	71.526,51	0,00	0,00	0,00	0,00	0,00	0,00	0,00	0,00	1.235.903,10
02	Attività culturali e interventi diversi nel settore culturale	4.303.204,78	257.910,42	1.208.081,59	39.983.526,72	0,00	0,00	0,00	0,00	0,00	0,00	45.752.723,51
03	Politica regionale unitaria per la tutela dei beni e attività culturali (solo per le Regioni)	0,00	0,00	0,00	30.000,00	0,00	0,00	0,00	0,00	0,00	0,00	30.000,00
TOTALE MISSIONE 05 - Tutela e valorizzazione dei beni e attività culturali		5.467.581,37	329.436,93	1.208.081,59	40.013.526,72	0,00	0,00	0,00	0,00	0,00	0,00	47.018.626,61

PROSPETTO DELLE SPESE DI BILANCIO PER MISSIONI, PROGRAMMI E MACROAGGREGATI
SPESE CORRENTI - IMPEGNI
Esercizio finanziario 2017

MISSIONI E PROGRAMMI \ MACROAGGREGATI												
		Redditi da lavoro dipendente	Imposte e tasse a carico dell'ente	Acquisto di beni e servizi	Trasferimenti correnti	Trasferimenti di tributi	Fondi perequativi	Interessi passivi	Altre spese per redditi da capitale	Rimborsi e poste correttive delle entrate	Altre spese correnti	Totale
		101	102	103	104	105	106	107	108	109	110	
06 Politiche giovanili, sport e tempo libero												
01	Sport e tempo libero	1.094.629,78	67.533,57	779.902,13	1.667.679,22	0,00	0,00	0,00	0,00	0,00	0,00	3.609.744,70
02	Giovani	0,00	0,00	0,00	410.915,26	0,00	0,00	0,00	0,00	0,00	0,00	410.915,26
03	Politica regionale unitaria per i giovani, lo sport e il tempo libero (solo per le Regioni)	0,00	0,00	0,00	0,00	0,00	0,00	0,00	0,00	0,00	0,00	0,00
TOTALE MISSIONE 06 - Politiche giovanili, sport e tempo libero		1.094.629,78	67.533,57	779.902,13	2.078.594,48	0,00	0,00	0,00	0,00	0,00	0,00	4.020.659,96

PROSPETTO DELLE SPESE DI BILANCIO PER MISSIONI, PROGRAMMI E MACROAGGREGATI
SPESE CORRENTI - IMPEGNI
Esercizio finanziario 2017

MISSIONI E PROGRAMMI \ MACROAGGREGATI												
		Redditi da lavoro dipendente	Imposte e tasse a carico dell'ente	Acquisto di beni e servizi	Trasferimenti correnti	Trasferimenti di tributi	Fondi perequativi	Interessi passivi	Altre spese per redditi da capitale	Rimborsi e poste correttive delle entrate	Altre spese correnti	Totale
		101	102	103	104	105	106	107	108	109	110	
07 Turismo												
01	Sviluppo e la valorizzazione del turismo	1.139.208,28	65.868,38	3.103.813,57	8.287.413,28	0,00	0,00	0,00	0,00	0,00	0,00	12.596.303,51
02	Politica regionale unitaria per il turismo (solo per le Regioni)	0,00	0,00	0,00	9.315.254,62	0,00	0,00	0,00	0,00	0,00	0,00	9.315.254,62
TOTALE MISSIONE 07 - Turismo		1.139.208,28	65.868,38	3.103.813,57	17.602.667,90	0,00	0,00	0,00	0,00	0,00	0,00	21.911.558,13

PROSPETTO DELLE SPESE DI BILANCIO PER MISSIONI, PROGRAMMI E MACROAGGREGATI
SPESE CORRENTI - IMPEGNI
Esercizio finanziario 2017

MISSIONI E PROGRAMMI \ MACROAGGREGATI												
		Redditi da lavoro dipendente	Imposte e tasse a carico dell'ente	Acquisto di beni e servizi	Trasferimenti correnti	Trasferimenti di tributi	Fondi perequativi	Interessi passivi	Altre spese per redditi da capitale	Rimborsi e poste correttive delle entrate	Altre spese correnti	Totale
		101	102	103	104	105	106	107	108	109	110	
08 Assetto del territorio ed edilizia abitativa												
01	Urbanistica e assetto del territorio	6.946.315,75	416.904,95	23.049,00	0,00	0,00	0,00	0,00	0,00	0,00	0,00	7.386.269,70
02	Edilizia residenziale pubblica e locale e piani di edilizia economico-popolare	1.140.021,46	64.880,60	20.000,00	12.177.851,17	0,00	0,00	0,00	0,00	0,00	0,00	13.402.753,23
03	Politica regionale unitaria per l'assetto del territorio e l'edilizia abitativa (solo per le Regioni)	0,00	0,00	97.974,44	301.195,72	0,00	0,00	0,00	0,00	0,00	0,00	399.170,16
TOTALE MISSIONE 08 - Assetto del territorio ed edilizia abitativa		8.086.337,21	481.785,55	141.023,44	12.479.046,89	0,00	0,00	0,00	0,00	0,00	0,00	21.188.193,09

PROSPETTO DELLE SPESE DI BILANCIO PER MISSIONI, PROGRAMMI E MACROAGGREGATI
SPESE CORRENTI - IMPEGNI
Esercizio finanziario 2017

MISSIONI E PROGRAMMI \ MACROAGGREGATI												
		Redditi da lavoro dipendente	Imposte e tasse a carico dell'ente	Acquisto di beni e servizi	Trasferimenti correnti	Trasferimenti di tributi	Fondi perequativi	Interessi passivi	Altre spese per redditi da capitale	Rimborsi e poste correttive delle entrate	Altre spese correnti	Totale
		101	102	103	104	105	106	107	108	109	110	
09 Sviluppo sostenibile e tutela del territorio e dell'ambiente												
01	Difesa del suolo	12.684.057,89	747.610,78	149.401,58	221.734,98	0,00	0,00	0,00	0,00	0,00	0,00	13.802.805,23
02	Tutela, valorizzazione e recupero ambientale	797.191,63	48.041,69	106.104,12	25.000,00	0,00	0,00	0,00	0,00	0,00	0,00	976.337,44
03	Rifiuti	885.611,80	53.057,97	18.710,47	420.481,51	0,00	0,00	0,00	0,00	0,00	0,00	1.377.861,75
04	Servizio idrico integrato	0,00	0,00	0,00	0,00	0,00	0,00	0,00	0,00	0,00	0,00	0,00
05	Aree protette, parchi naturali, protezione naturalistica e forestazione	13.873.415,94	125.224,41	4.428.451,77	24.093.654,66	0,00	0,00	0,00	0,00	0,00	0,00	42.520.746,78

PROSPETTO DELLE SPESE DI BILANCIO PER MISSIONI, PROGRAMMI E MACROAGGREGATI
SPESE CORRENTI - IMPEGNI
Esercizio finanziario 2017

MISSIONI E PROGRAMMI \ MACROAGGREGATI												
		Redditi da lavoro dipendente	Imposte e tasse a carico dell'ente	Acquisto di beni e servizi	Trasferimenti correnti	Trasferimenti di tributi	Fondi perequativi	Interessi passivi	Altre spese per redditi da capitale	Rimborsi e poste correttive delle entrate	Altre spese correnti	Totale
		101	102	103	104	105	106	107	108	109	110	
09 Sviluppo sostenibile e tutela del territorio e dell'ambiente												
06	Tutela e valorizzazione delle risorse idriche	1.114.097,15	65.753,48	50.000,00	43.000,00	0,00	0,00	0,00	0,00	0,00	0,00	1.272.850,63
07	Sviluppo sostenibile territorio montano piccoli Comuni	1.426.293,33	86.467,66	0,00	13.626.967,82	0,00	0,00	0,00	0,00	0,00	0,00	15.139.728,81
08	Qualità dell'aria e riduzione dell'inquinamento	542.618,05	32.315,60	35.633,40	194.833,33	0,00	0,00	0,00	0,00	0,00	0,00	805.400,38
09	Politica regionale unitaria per lo sviluppo sostenibile e la tutela del territorio e dell'ambiente (solo per le Regioni)	1.322.521,58	81.040,30	202.857,28	14.000.000,00	0,00	0,00	0,00	0,00	0,00	0,00	15.606.419,16
TOTALE MISSIONE 09 - Sviluppo sostenibile e tutela del territorio e dell'ambiente		32.645.807,37	1.239.511,89	4.991.158,62	52.625.672,30	0,00	0,00	0,00	0,00	0,00	0,00	91.502.150,18

PROSPETTO DELLE SPESE DI BILANCIO PER MISSIONI, PROGRAMMI E MACROAGGREGATI
SPESE CORRENTI - IMPEGNI
Esercizio finanziario 2017

MISSIONI E PROGRAMMI \ MACROAGGREGATI												
		Redditi da lavoro dipendente	Imposte e tasse a carico dell'ente	Acquisto di beni e servizi	Trasferimenti correnti	Trasferimenti di tributi	Fondi perequativi	Interessi passivi	Altre spese per redditi da capitale	Rimborsi e poste correttive delle entrate	Altre spese correnti	Totale
		101	102	103	104	105	106	107	108	109	110	
10	Trasporti e diritto alla mobilità											
01	Trasporto ferroviario	1.587.394,88	96.109,55	16.803.926,51	257.246.748,5	0,00	0,00	0,00	0,00	0,00	0,00	275.734.179,5
02	Trasporto pubblico locale	741.154,31	44.161,05	278.964,31	356.298.921,6	0,00	0,00	467.126,58	0,00	0,00	0,00	357.830.327,9
03	Trasporto per vie d'acqua	0,00	0,00	0,00	0,00	0,00	0,00	0,00	0,00	0,00	0,00	0,00
04	Altre modalità di trasporto	0,00	0,00	0,00	0,00	0,00	0,00	0,00	0,00	0,00	0,00	0,00
05	Viabilità e infrastrutture stradali	0,00	0,00	11.590,00	250.000,00	0,00	0,00	116.156,71	0,00	0,00	0,00	377.746,71

PROSPETTO DELLE SPESE DI BILANCIO PER MISSIONI, PROGRAMMI E MACROAGGREGATI
SPESE CORRENTI - IMPEGNI
Esercizio finanziario 2017

MISSIONI E PROGRAMMI \ MACROAGGREGATI												
		Redditi da lavoro dipendente	Imposte e tasse a carico dell'ente	Acquisto di beni e servizi	Trasferimenti correnti	Trasferimenti di tributi	Fondi perequativi	Interessi passivi	Altre spese per redditi da capitale	Rimborsi e poste correttive delle entrate	Altre spese correnti	Totale
		101	102	103	104	105	106	107	108	109	110	
10 Trasporti e diritto alla mobilità												
06	Politica regionale unitaria per i trasporti e il diritto alla mobilità (solo per le Regioni)	571.529,55	33.738,62	2.364.236,17	0,00	0,00	0,00	0,00	0,00	0,00	0,00	2.969.504,34
TOTALE MISSIONE 10 - Trasporti e diritto alla mobilità		2.900.078,74	174.009,22	19.458.716,99	613.795.670,2	0,00	0,00	583.283,29	0,00	0,00	0,00	636.911.758,4

PROSPETTO DELLE SPESE DI BILANCIO PER MISSIONI, PROGRAMMI E MACROAGGREGATI
SPESE CORRENTI - IMPEGNI
Esercizio finanziario 2017

MISSIONI E PROGRAMMI \ MACROAGGREGATI												
		Redditi da lavoro dipendente	Imposte e tasse a carico dell'ente	Acquisto di beni e servizi	Trasferimenti correnti	Trasferimenti di tributi	Fondi perequativi	Interessi passivi	Altre spese per redditi da capitale	Rimborsi e poste correttive delle entrate	Altre spese correnti	Totale
		101	102	103	104	105	106	107	108	109	110	
11 Soccorso civile												
01	Sistema di protezione civile	2.097.739,93	125.670,88	3.809.585,50	4.160.431,83	0,00	0,00	0,00	0,00	0,00	0,00	10.193.428,14
02	Interventi a seguito di calamità naturali	0,00	0,00	0,00	9.890.692,77	0,00	0,00	1.949.975,84	0,00	0,00	0,00	11.840.668,61
03	Politica regionale unitaria per il soccorso e la protezione civile (solo per le Regioni)	0,00	0,00	0,00	0,00	0,00	0,00	0,00	0,00	0,00	0,00	0,00
TOTALE MISSIONE 11 - Soccorso civile		2.097.739,93	125.670,88	3.809.585,50	14.051.124,60	0,00	0,00	1.949.975,84	0,00	0,00	0,00	22.034.096,75

PROSPETTO DELLE SPESE DI BILANCIO PER MISSIONI, PROGRAMMI E MACROAGGREGATI
SPESE CORRENTI - IMPEGNI
Esercizio finanziario 2017

MISSIONI E PROGRAMMI \ MACROAGGREGATI												
		Redditi da lavoro dipendente	Imposte e tasse a carico dell'ente	Acquisto di beni e servizi	Trasferimenti correnti	Trasferimenti di tributi	Fondi perequativi	Interessi passivi	Altre spese per redditi da capitale	Rimborsi e poste correttive delle entrate	Altre spese correnti	Totale
		101	102	103	104	105	106	107	108	109	110	
12 Diritti sociali, politiche sociali e famiglia												
01	Interventi per l'infanzia e i minori e per asili nido	0,00	0,00	0,00	2.844.806,47	0,00	0,00	0,00	0,00	0,00	0,00	2.844.806,47
02	Interventi per la disabilità	0,00	0,00	0,00	28.075.416,57	0,00	0,00	0,00	0,00	0,00	0,00	28.075.416,57
03	Interventi per gli anziani	0,00	0,00	0,00	47.065.120,00	0,00	0,00	0,00	0,00	0,00	0,00	47.065.120,00
04	Interventi per i soggetti a rischio di esclusione sociale	0,00	0,00	0,00	42.758.481,87	0,00	0,00	0,00	0,00	0,00	0,00	42.758.481,87
05	Interventi per le famiglie	0,00	0,00	0,00	1.319.468,28	0,00	0,00	0,00	0,00	0,00	0,00	1.319.468,28

PROSPETTO DELLE SPESE DI BILANCIO PER MISSIONI, PROGRAMMI E MACROAGGREGATI
SPESE CORRENTI - IMPEGNI
Esercizio finanziario 2017

MISSIONI E PROGRAMMI \ MACROAGGREGATI												
		Redditi da lavoro dipendente	Imposte e tasse a carico dell'ente	Acquisto di beni e servizi	Trasferimenti correnti	Trasferimenti di tributi	Fondi perequativi	Interessi passivi	Altre spese per redditi da capitale	Rimborsi e poste correttive delle entrate	Altre spese correnti	Totale
		101	102	103	104	105	106	107	108	109	110	
12 Diritti sociali, politiche sociali e famiglia												
06	Interventi per il diritto alla casa	0,00	0,00	0,00	0,00	0,00	0,00	0,00	0,00	0,00	0,00	0,00
07	Programmazione e governo della rete dei servizi sociosanitari e sociali	1.120.896,82	66.824,34	0,00	64.687.722,80	0,00	0,00	0,00	0,00	0,00	0,00	65.875.443,96
08	Cooperazione e associazionismo	2.022.921,96	121.056,62	5.050,00	489.957,00	0,00	0,00	0,00	0,00	0,00	0,00	2.638.985,58
09	Servizio necroscopico e cimiteriale	0,00	0,00	0,00	0,00	0,00	0,00	0,00	0,00	0,00	0,00	0,00
10	Politica regionale unitaria per i diritti sociali e la famiglia (solo per le Regioni)	0,00	0,00	23.158,01	1.682.045,34	0,00	0,00	0,00	0,00	0,00	0,00	1.705.203,35

PROSPETTO DELLE SPESE DI BILANCIO PER MISSIONI, PROGRAMMI E MACROAGGREGATI
SPESE CORRENTI - IMPEGNI
Esercizio finanziario 2017

MISSIONI E PROGRAMMI \ MACROAGGREGATI											
	Redditi da lavoro dipendente	Imposte e tasse a carico dell'ente	Acquisto di beni e servizi	Trasferimenti correnti	Trasferimenti di tributi	Fondi perequativi	Interessi passivi	Altre spese per redditi da capitale	Rimborsi e poste correttive delle entrate	Altre spese correnti	Totale
	101	102	103	104	105	106	107	108	109	110	
12 Diritti sociali, politiche sociali e famiglia											
TOTALE MISSIONE 12 - Diritti sociali, politiche sociali e famiglia	3.143.818,78	187.880,96	28.208,01	188.923.018,3	0,00	0,00	0,00	0,00	0,00	0,00	192.282.926,0

PROSPETTO DELLE SPESE DI BILANCIO PER MISSIONI, PROGRAMMI E MACROAGGREGATI
SPESE CORRENTI - IMPEGNI
Esercizio finanziario 2017

MISSIONI E PROGRAMMI \ MACROAGGREGATI												
		Redditi da lavoro dipendente	Imposte e tasse a carico dell'ente	Acquisto di beni e servizi	Trasferimenti correnti	Trasferimenti di tributi	Fondi perequativi	Interessi passivi	Altre spese per redditi da capitale	Rimborsi e poste correttive delle entrate	Altre spese correnti	Totale
		101	102	103	104	105	106	107	108	109	110	
13 Tutela della salute												
01	Servizio sanitario regionale - finanziamento ordinario corrente per la garanzia dei LEA	2.886.196,53	163.209,55	292.385.871,9	8.114.213.943	0,00	0,00	0,00	0,00	0,00	0,00	8.409.649.221
02	Servizio sanitario regionale - finanziamento aggiuntivo corrente per livelli di assistenza superiori ai LEA	0,00	0,00	0,00	0,00	0,00	0,00	0,00	0,00	0,00	0,00	0,00
03	Servizio sanitario regionale - finanziamento aggiuntivo corrente per la copertura dello squilibrio di bilancio corrente	0,00	0,00	0,00	0,00	0,00	0,00	0,00	0,00	0,00	0,00	0,00
04	Servizio sanitario regionale - ripiano di disavanzi sanitari relativi ad esercizi pregressi	0,00	0,00	0,00	17.618.405,00	0,00	0,00	0,00	0,00	0,00	0,00	17.618.405,00
05	Servizio sanitario regionale - investimenti sanitari	0,00	0,00	0,00	0,00	0,00	0,00	0,00	0,00	0,00	0,00	0,00

PROSPETTO DELLE SPESE DI BILANCIO PER MISSIONI, PROGRAMMI E MACROAGGREGATI
SPESE CORRENTI - IMPEGNI
Esercizio finanziario 2017

MISSIONI E PROGRAMMI \ MACROAGGREGATI		Redditi da lavoro dipendente	Imposte e tasse a carico dell'ente	Acquisto di beni e servizi	Trasferimenti correnti	Trasferimenti di tributi	Fondi perequativi	Interessi passivi	Altre spese per redditi da capitale	Rimborsi e poste correttive delle entrate	Altre spese correnti	Totale
		101	102	103	104	105	106	107	108	109	110	
13 Tutela della salute												
06	Servizio sanitario regionale - restituzione maggiori gettiti SSN	0,00	0,00	0,00	0,00	0,00	0,00	0,00	0,00	0,00	0,00	0,00
07	Ulteriori spese in materia sanitaria	3.448.567,49	186.168,30	2.157.782,71	61.194.503,62	0,00	0,00	0,00	0,00	0,00	0,00	66.987.022,12
08	Politica regionale unitaria per la tutela della salute (solo per le Regioni)	705.585,16	37.840,00	44.216,55	363.143,52	0,00	0,00	0,00	0,00	0,00	0,00	1.150.785,23
TOTALE MISSIONE 13 - Tutela della salute		7.040.349,18	387.217,85	294.587.871,1	8.193.389.995	0,00	0,00	0,00	0,00	0,00	0,00	8.495.405.433

PROSPETTO DELLE SPESE DI BILANCIO PER MISSIONI, PROGRAMMI E MACROAGGREGATI
SPESE CORRENTI - IMPEGNI
Esercizio finanziario 2017

MISSIONI E PROGRAMMI \ MACROAGGREGATI												
		Redditi da lavoro dipendente	Imposte e tasse a carico dell'ente	Acquisto di beni e servizi	Trasferimenti correnti	Trasferimenti di tributi	Fondi perequativi	Interessi passivi	Altre spese per redditi da capitale	Rimborsi e poste correttive delle entrate	Altre spese correnti	Totale
		101	102	103	104	105	106	107	108	109	110	
14 Sviluppo economico e competitività												
01	Industria, PMI e Artigianato	657.332,78	39.058,80	7.493.830,34	574.674,08	0,00	0,00	0,00	0,00	0,00	0,00	8.764.896,00
02	Commercio - reti distributive - tutela dei consumatori	963.792,92	60.342,20	57.462,46	339.179,91	0,00	0,00	0,00	0,00	0,00	0,00	1.420.777,49
03	Ricerca e innovazione	956.982,02	56.560,39	24.000,00	9.850,00	0,00	0,00	0,00	0,00	0,00	0,00	1.047.392,41
04	Reti e altri servizi di pubblica utilità	0,00	0,00	0,00	0,00	0,00	0,00	0,00	0,00	0,00	0,00	0,00
05	Politica regionale unitaria per lo sviluppo economico e la competitività (solo per le Regioni)	2.700.309,04	162.651,93	4.183.436,74	81.874,55	0,00	0,00	0,00	0,00	0,00	0,00	7.128.272,26

PROSPETTO DELLE SPESE DI BILANCIO PER MISSIONI, PROGRAMMI E MACROAGGREGATI
SPESE CORRENTI - IMPEGNI
Esercizio finanziario 2017

MISSIONI E PROGRAMMI \ MACROAGGREGATI											
	Redditi da lavoro dipendente	Imposte e tasse a carico dell'ente	Acquisto di beni e servizi	Trasferimenti correnti	Trasferimenti di tributi	Fondi perequativi	Interessi passivi	Altre spese per redditi da capitale	Rimborsi e poste correttive delle entrate	Altre spese correnti	Totale
	101	102	103	104	105	106	107	108	109	110	
14 Sviluppo economico e competitività											
TOTALE MISSIONE 14 - Sviluppo economico e competitività	5.278.416,76	318.613,32	11.758.729,54	1.005.578,54	0,00	0,00	0,00	0,00	0,00	0,00	18.361.338,16

PROSPETTO DELLE SPESE DI BILANCIO PER MISSIONI, PROGRAMMI E MACROAGGREGATI
SPESE CORRENTI - IMPEGNI
Esercizio finanziario 2017

MISSIONI E PROGRAMMI \ MACROAGGREGATI												
		Redditi da lavoro dipendente	Imposte e tasse a carico dell'ente	Acquisto di beni e servizi	Trasferimenti correnti	Trasferimenti di tributi	Fondi perequativi	Interessi passivi	Altre spese per redditi da capitale	Rimborsi e poste correttive delle entrate	Altre spese correnti	Totale
		101	102	103	104	105	106	107	108	109	110	
15 Politiche per il lavoro e la formazione professionale												
01	Servizi per lo sviluppo del mercato del lavoro	2.987.635,50	177.853,77	0,00	33.412.150,21	0,00	0,00	0,00	0,00	0,00	0,00	36.577.639,48
02	Formazione professionale	2.727.096,81	161.351,84	114.940,38	56.662.346,59	0,00	0,00	0,00	0,00	0,00	0,00	59.665.735,62
03	Sostegno all'occupazione	0,00	0,00	35.232,81	587.000,00	0,00	0,00	0,00	0,00	0,00	0,00	622.232,81
04	Politica regionale unitaria per il lavoro e la formazione professionale (solo per le Regioni)	3.321.218,28	195.673,36	5.359.205,03	89.807.625,25	0,00	0,00	0,00	0,00	0,00	0,00	98.683.721,92
TOTALE MISSIONE 15 - Politiche per il lavoro e la formazione professionale		9.035.950,59	534.878,97	5.509.378,22	180.469.122,0	0,00	0,00	0,00	0,00	0,00	0,00	195.549.329,8

PROSPETTO DELLE SPESE DI BILANCIO PER MISSIONI, PROGRAMMI E MACROAGGREGATI
SPESE CORRENTI - IMPEGNI
Esercizio finanziario 2017

MISSIONI E PROGRAMMI \ MACROAGGREGATI												
		Redditi da lavoro dipendente	Imposte e tasse a carico dell'ente	Acquisto di beni e servizi	Trasferimenti correnti	Trasferimenti di tributi	Fondi perequativi	Interessi passivi	Altre spese per redditi da capitale	Rimborsi e poste correttive delle entrate	Altre spese correnti	Totale
		101	102	103	104	105	106	107	108	109	110	
16 Agricoltura, politiche agroalimentari e pesca												
01	Sviluppo del settore agricolo e del sistema agroalimentare	16.846.397,59	990.581,62	1.969.747,10	9.466.298,00	0,00	0,00	0,00	0,00	0,00	0,00	29.273.024,31
02	Caccia e pesca	487.599,42	29.533,10	58.000,00	3.159.454,00	0,00	0,00	0,00	0,00	0,00	54.959,56	3.789.546,08
03	Politica regionale unitaria per l'agricoltura, i sistemi agroalimentari, la caccia e la pesca (solo per le Regioni)	728.869,26	43.903,12	2.210.060,88	868.852,21	0,00	0,00	0,00	0,00	0,00	0,00	3.851.685,47
TOTALE MISSIONE 16 - Agricoltura, politiche agroalimentari e pesca		18.062.866,27	1.064.017,84	4.237.807,98	13.494.604,21	0,00	0,00	0,00	0,00	0,00	54.959,56	36.914.255,86

PROSPETTO DELLE SPESE DI BILANCIO PER MISSIONI, PROGRAMMI E MACROAGGREGATI
SPESE CORRENTI - IMPEGNI
Esercizio finanziario 2017

MISSIONI E PROGRAMMI \ MACROAGGREGATI												
		Redditi da lavoro dipendente	Imposte e tasse a carico dell'ente	Acquisto di beni e servizi	Trasferimenti correnti	Trasferimenti di tributi	Fondi perequativi	Interessi passivi	Altre spese per redditi da capitale	Rimborsi e poste correttive delle entrate	Altre spese correnti	Totale
		101	102	103	104	105	106	107	108	109	110	
17 Energia e diversificazione delle fonti energetiche												
01	Fonti energetiche	898.216,63	53.852,14	118.944,12	880.148,69	0,00	0,00	0,00	0,00	0,00	0,00	1.951.161,58
02	Politica regionale unitaria per l'energia e la diversificazione delle fonti energetiche (solo per le Regioni)	0,00	0,00	69.520,00	0,00	0,00	0,00	0,00	0,00	0,00	0,00	69.520,00
TOTALE MISSIONE 17 - Energia e diversificazione delle fonti energetiche		898.216,63	53.852,14	188.464,12	880.148,69	0,00	0,00	0,00	0,00	0,00	0,00	2.020.681,58

PROSPETTO DELLE SPESE DI BILANCIO PER MISSIONI, PROGRAMMI E MACROAGGREGATI
SPESE CORRENTI - IMPEGNI
Esercizio finanziario 2017

MISSIONI E PROGRAMMI \ MACROAGGREGATI												
		Redditi da lavoro dipendente	Imposte e tasse a carico dell'ente	Acquisto di beni e servizi	Trasferimenti correnti	Trasferimenti di tributi	Fondi perequativi	Interessi passivi	Altre spese per redditi da capitale	Rimborsi e poste correttive delle entrate	Altre spese correnti	Totale
		101	102	103	104	105	106	107	108	109	110	
18 Relazioni con le altre autonomie territoriali e locali												
01	Relazioni finanziarie con le altre autonomie territoriali	970.561,22	65.120,00	0,00	42.583.700,13	0,00	0,00	0,00	0,00	0,00	0,00	43.619.381,35
02	Politica regionale unitaria per le relazioni finanziarie con le altre autonomie territoriali (solo per le Regioni)	567.358,59	34.320,00	0,00	108.533,59	0,00	0,00	0,00	0,00	0,00	0,00	710.212,18
TOTALE MISSIONE 18 - Relazioni con le altre autonomie territoriali e locali		1.537.919,81	99.440,00	0,00	42.692.233,72	0,00	0,00	0,00	0,00	0,00	0,00	44.329.593,53

PROSPETTO DELLE SPESE DI BILANCIO PER MISSIONI, PROGRAMMI E MACROAGGREGATI
SPESE CORRENTI - IMPEGNI
Esercizio finanziario 2017

MISSIONI E PROGRAMMI \ MACROAGGREGATI												
		Redditi da lavoro dipendente	Imposte e tasse a carico dell'ente	Acquisto di beni e servizi	Trasferimenti correnti	Trasferimenti di tributi	Fondi perequativi	Interessi passivi	Altre spese per redditi da capitale	Rimborsi e poste correttive delle entrate	Altre spese correnti	Totale
		101	102	103	104	105	106	107	108	109	110	
19 Relazioni internazionali												
01	Relazioni internazionali e Cooperazione allo sviluppo	680.881,12	44.379,07	597.228,38	1.601.626,30	0,00	0,00	0,00	0,00	0,00	0,00	2.924.114,87
02	Cooperazione territoriale (solo per le Regioni)	0,00	0,00	457.661,86	21.250,00	0,00	0,00	0,00	0,00	0,00	0,00	478.911,86
TOTALE MISSIONE 19 - Relazioni internazionali		680.881,12	44.379,07	1.054.890,24	1.622.876,30	0,00	0,00	0,00	0,00	0,00	0,00	3.403.026,73

PROSPETTO DELLE SPESE DI BILANCIO PER MISSIONI, PROGRAMMI E MACROAGGREGATI
SPESE CORRENTI - IMPEGNI
Esercizio finanziario 2017

MISSIONI E PROGRAMMI \ MACROAGGREGATI												
		Redditi da lavoro dipendente	Imposte e tasse a carico dell'ente	Acquisto di beni e servizi	Trasferimenti correnti	Trasferimenti di tributi	Fondi perequativi	Interessi passivi	Altre spese per redditi da capitale	Rimborsi e poste correttive delle entrate	Altre spese correnti	Totale
		101	102	103	104	105	106	107	108	109	110	
20	Fondi e accantonamenti											
01	Fondo di riserva	0,00	0,00	0,00	0,00	0,00	0,00	0,00	0,00	0,00	0,00	0,00
02	Fondo crediti di dubbia esigibilità	0,00	0,00	0,00	0,00	0,00	0,00	0,00	0,00	0,00	0,00	0,00
03	Altri fondi	0,00	0,00	0,00	0,00	0,00	0,00	0,00	0,00	0,00	0,00	0,00
TOTALE MISSIONE 20 - Fondi e accantonamenti		0,00	0,00	0,00	0,00	0,00	0,00	0,00	0,00	0,00	0,00	0,00

PROSPETTO DELLE SPESE DI BILANCIO PER MISSIONI, PROGRAMMI E MACROAGGREGATI
SPESE CORRENTI - IMPEGNI
Esercizio finanziario 2017

MISSIONI E PROGRAMMI \ MACROAGGREGATI												
		Redditi da lavoro dipendente	Imposte e tasse a carico dell'ente	Acquisto di beni e servizi	Trasferimenti correnti	Trasferimenti di tributi	Fondi perequativi	Interessi passivi	Altre spese per redditi da capitale	Rimborsi e poste correttive delle entrate	Altre spese correnti	Totale
		101	102	103	104	105	106	107	108	109	110	
50 Debito pubblico												
01	Quota interessi ammortamento mutui e prestiti obbligazionari	0,00	0,00	0,00	218.309.385,3	0,00	0,00	205.056.547,6	0,00	0,00	0,00	423.365.932,9
02	Quota capitale ammortamento mutui e prestiti obbligazionari	0,00	0,00	0,00	0,00	0,00	0,00	0,00	0,00	0,00	0,00	0,00
TOTALE MISSIONE 50 - Debito pubblico		0,00	0,00	0,00	218.309.385,3	0,00	0,00	205.056.547,6	0,00	0,00	0,00	423.365.932,9

PROSPETTO DELLE SPESE DI BILANCIO PER MISSIONI, PROGRAMMI E MACROAGGREGATI
SPESE CORRENTI - IMPEGNI
Esercizio finanziario 2017

MISSIONI E PROGRAMMI \ MACROAGGREGATI												
		Redditi da lavoro dipendente	Imposte e tasse a carico dell'ente	Acquisto di beni e servizi	Trasferimenti correnti	Trasferimenti di tributi	Fondi perequativi	Interessi passivi	Altre spese per redditi da capitale	Rimborsi e poste correttive delle entrate	Altre spese correnti	Totale
		101	102	103	104	105	106	107	108	109	110	
60 Anticipazioni finanziarie												
01	Restituzione anticipazioni di tesoreria	0,00	0,00	0,00	0,00	0,00	0,00	0,00	0,00	0,00	0,00	0,00
TOTALE MISSIONE 60 - Anticipazioni finanziarie		0,00	0,00	0,00	0,00	0,00	0,00	0,00	0,00	0,00	0,00	0,00
TOTALE MACROAGGREGATI		181.339.857,7	13.543.221,27	478.041.861,2	9.700.792,370	0,00	0,00	207.592.018,6	0,00	385.000,00	3.648.154,99	10.585.342,48

PROSPETTO DELLE SPESE DI BILANCIO PER MISSIONI, PROGRAMMI E MACROAGGREGATI
SPESE CORRENTI - PAGAMENTI IN C/COMPETENZA
Esercizio finanziario 2017

MISSIONI E PROGRAMMI \ MACROAGGREGATI												
		Redditi da lavoro dipendente	Imposte e tasse a carico dell'ente	Acquisto di beni e servizi	Trasferimenti correnti	Trasferimenti di tributi	Fondi perequativi	Interessi passivi	Altre spese per redditi da capitale	Rimborsi e poste correttive delle entrate	Altre spese correnti	Totale
		101	102	103	104	105	106	107	108	109	110	
01 Servizi istituzionali, generali e di gestione												
01	Organi istituzionali	26.919.962,50	479.066,59	16.901.965,59	525.000,00	0,00	0,00	0,00	0,00	0,00	0,00	44.825.994,68
02	Segreteria generale	9.246.282,70	489.110,92	0,00	0,00	0,00	0,00	0,00	0,00	0,00	0,00	9.735.393,62
03	Gestione economica, finanziaria, programmazione, provveditorato	3.843.940,73	5.942.005,50	8.424.577,01	21.744.313,63	0,00	0,00	2.211,88	0,00	0,00	176.762,73	40.133.811,48
04	Gestione delle entrate tributarie e servizi fiscali	1.534.335,31	87.882,66	7.189.964,08	0,00	0,00	0,00	0,00	0,00	0,00	739.646,65	9.551.828,70
05	Gestione dei beni demaniali e patrimoniali	2.144.751,66	114.396,86	13.968.193,66	0,00	0,00	0,00	0,00	0,00	0,00	756.193,34	16.983.535,52

PROSPETTO DELLE SPESE DI BILANCIO PER MISSIONI, PROGRAMMI E MACROAGGREGATI
SPESE CORRENTI - PAGAMENTI IN C/COMPETENZA
Esercizio finanziario 2017

MISSIONI E PROGRAMMI \ MACROAGGREGATI												
		Redditi da lavoro dipendente	Imposte e tasse a carico dell'ente	Acquisto di beni e servizi	Trasferimenti correnti	Trasferimenti di tributi	Fondi perequativi	Interessi passivi	Altre spese per redditi da capitale	Rimborsi e poste correttive delle entrate	Altre spese correnti	Totale
		101	102	103	104	105	106	107	108	109	110	
01 Servizi istituzionali, generali e di gestione												
06	Ufficio tecnico	2.406.569,93	129.624,58	1.252.239,44	0,00	0,00	0,00	0,00	0,00	0,00	0,00	3.788.433,95
07	Elezioni e consultazioni popolari - Anagrafe e stato civile	0,00	0,00	1.986.057,46	0,00	0,00	0,00	0,00	0,00	0,00	0,00	1.986.057,46
08	Statistica e sistemi informativi	1.410.488,18	75.764,32	40.686.392,83	40.000,00	0,00	0,00	0,00	0,00	0,00	0,00	42.212.645,33
09	Assistenza tecnico-amministrativa agli enti locali	0,00	0,00	0,00	0,00	0,00	0,00	0,00	0,00	0,00	0,00	0,00
10	Risorse umane	23.345.550,85	170.062,63	2.336.394,15	7.784,10	0,00	0,00	0,00	0,00	15.990,05	0,00	25.875.781,78

PROSPETTO DELLE SPESE DI BILANCIO PER MISSIONI, PROGRAMMI E MACROAGGREGATI
SPESE CORRENTI - PAGAMENTI IN C/COMPETENZA
Esercizio finanziario 2017

MISSIONI E PROGRAMMI \ MACROAGGREGATI												
		Redditi da lavoro dipendente	Imposte e tasse a carico dell'ente	Acquisto di beni e servizi	Trasferimenti correnti	Trasferimenti di tributi	Fondi perequativi	Interessi passivi	Altre spese per redditi da capitale	Rimborsi e poste correttive delle entrate	Altre spese correnti	Totale
		101	102	103	104	105	106	107	108	109	110	
01 Servizi istituzionali, generali e di gestione												
11	Altri servizi generali	3.990.884,48	212.634,86	380.902,72	433.898,20	0,00	0,00	0,00	0,00	0,00	0,00	5.018.320,26
12	Politica regionale unitaria per i servizi istituzionali, generali e di gestione (solo per le Regioni)	828.335,91	38.462,49	1.716.090,51	0,00	0,00	0,00	0,00	0,00	0,00	0,00	2.582.888,91
TOTALE MISSIONE 01 - Servizi istituzionali, generali e di gestione		75.671.102,25	7.739.011,41	94.842.777,45	22.750.995,93	0,00	0,00	2.211,88	0,00	15.990,05	1.672.602,72	202.694.691,6

PROSPETTO DELLE SPESE DI BILANCIO PER MISSIONI, PROGRAMMI E MACROAGGREGATI
SPESE CORRENTI - PAGAMENTI IN C/COMPETENZA
Esercizio finanziario 2017

MISSIONI E PROGRAMMI \ MACROAGGREGATI												
		Redditi da lavoro dipendente	Imposte e tasse a carico dell'ente	Acquisto di beni e servizi	Trasferimenti correnti	Trasferimenti di tributi	Fondi perequativi	Interessi passivi	Altre spese per redditi da capitale	Rimborsi e poste correttive delle entrate	Altre spese correnti	Totale
		101	102	103	104	105	106	107	108	109	110	
02	Giustizia											
01	Uffici giudiziari	0,00	0,00	0,00	0,00	0,00	0,00	0,00	0,00	0,00	0,00	0,00
02	Casa circondariale e altri servizi	0,00	0,00	0,00	0,00	0,00	0,00	0,00	0,00	0,00	0,00	0,00
03	Politica regionale unitaria per la giustizia (solo per le Regioni)	0,00	0,00	0,00	0,00	0,00	0,00	0,00	0,00	0,00	0,00	0,00
TOTALE MISSIONE 02 - Giustizia		0,00	0,00	0,00	0,00	0,00	0,00	0,00	0,00	0,00	0,00	0,00

PROSPETTO DELLE SPESE DI BILANCIO PER MISSIONI, PROGRAMMI E MACROAGGREGATI
SPESE CORRENTI - PAGAMENTI IN C/COMPETENZA
Esercizio finanziario 2017

MISSIONI E PROGRAMMI \ MACROAGGREGATI												
		Redditi da lavoro dipendente	Imposte e tasse a carico dell'ente	Acquisto di beni e servizi	Trasferimenti correnti	Trasferimenti di tributi	Fondi perequativi	Interessi passivi	Altre spese per redditi da capitale	Rimborsi e poste correttive delle entrate	Altre spese correnti	Totale
		101	102	103	104	105	106	107	108	109	110	
03 Ordine pubblico e sicurezza												
01	Polizia locale e amministrativa	0,00	0,00	0,00	0,00	0,00	0,00	0,00	0,00	0,00	0,00	0,00
02	Sistema integrato di sicurezza urbana	0,00	0,00	0,00	30.000,00	0,00	0,00	0,00	0,00	0,00	0,00	30.000,00
03	Politica regionale unitaria per la giustizia (solo per le Regioni)	0,00	0,00	0,00	0,00	0,00	0,00	0,00	0,00	0,00	0,00	0,00
TOTALE MISSIONE 03 - Ordine pubblico e sicurezza		0,00	0,00	0,00	30.000,00	0,00	0,00	0,00	0,00	0,00	0,00	30.000,00

PROSPETTO DELLE SPESE DI BILANCIO PER MISSIONI, PROGRAMMI E MACROAGGREGATI
SPESE CORRENTI - PAGAMENTI IN C/COMPETENZA
Esercizio finanziario 2017

MISSIONI E PROGRAMMI \ MACROAGGREGATI												
		Redditi da lavoro dipendente	Imposte e tasse a carico dell'ente	Acquisto di beni e servizi	Trasferimenti correnti	Trasferimenti di tributi	Fondi perequativi	Interessi passivi	Altre spese per redditi da capitale	Rimborsi e poste correttive delle entrate	Altre spese correnti	Totale
		101	102	103	104	105	106	107	108	109	110	
04 Istruzione e diritto allo studio												
01	Istruzione prescolastica	0,00	0,00	0,00	0,00	0,00	0,00	0,00	0,00	0,00	0,00	0,00
02	Altri ordini di istruzione non universitaria	0,00	0,00	0,00	0,00	0,00	0,00	0,00	0,00	0,00	0,00	0,00
03	Edilizia scolastica (solo per le Regioni)	627.076,13	34.553,24	0,00	0,00	0,00	0,00	0,00	0,00	0,00	0,00	661.629,37
04	Istruzione universitaria	0,00	0,00	125.000,00	18.624.868,00	0,00	0,00	0,00	0,00	0,00	0,00	18.749.868,00
05	Istruzione tecnica superiore	0,00	0,00	0,00	0,00	0,00	0,00	0,00	0,00	0,00	0,00	0,00

PROSPETTO DELLE SPESE DI BILANCIO PER MISSIONI, PROGRAMMI E MACROAGGREGATI
SPESE CORRENTI - PAGAMENTI IN C/COMPETENZA
Esercizio finanziario 2017

MISSIONI E PROGRAMMI \ MACROAGGREGATI												
		Redditi da lavoro dipendente	Imposte e tasse a carico dell'ente	Acquisto di beni e servizi	Trasferimenti correnti	Trasferimenti di tributi	Fondi perequativi	Interessi passivi	Altre spese per redditi da capitale	Rimborsi e poste correttive delle entrate	Altre spese correnti	Totale
		101	102	103	104	105	106	107	108	109	110	
04 Istruzione e diritto allo studio												
06	Servizi ausiliari all'istruzione	0,00	0,00	0,00	0,00	0,00	0,00	0,00	0,00	0,00	0,00	0,00
07	Diritto allo studio	889.984,96	49.138,96	0,00	16.221.342,38	0,00	0,00	0,00	0,00	0,00	0,00	17.160.466,30
08	Politica regionale unitaria per l'istruzione e il diritto allo studio (solo per le Regioni)	0,00	0,00	0,00	0,00	0,00	0,00	0,00	0,00	0,00	0,00	0,00
TOTALE MISSIONE 04 - Istruzione e diritto allo studio		1.517.061,09	83.692,20	125.000,00	34.846.210,38	0,00	0,00	0,00	0,00	0,00	0,00	36.571.963,67

PROSPETTO DELLE SPESE DI BILANCIO PER MISSIONI, PROGRAMMI E MACROAGGREGATI
SPESE CORRENTI - PAGAMENTI IN C/COMPETENZA
Esercizio finanziario 2017

MISSIONI E PROGRAMMI \ MACROAGGREGATI												
		Redditi da lavoro dipendente	Imposte e tasse a carico dell'ente	Acquisto di beni e servizi	Trasferimenti correnti	Trasferimenti di tributi	Fondi perequativi	Interessi passivi	Altre spese per redditi da capitale	Rimborsi e poste correttive delle entrate	Altre spese correnti	Totale
		101	102	103	104	105	106	107	108	109	110	
05 Tutela e valorizzazione dei beni e attività culturali												
01	Valorizzazione dei beni di interesse storico	1.127.223,15	59.472,56	0,00	0,00	0,00	0,00	0,00	0,00	0,00	0,00	1.186.695,71
02	Attività culturali e interventi diversi nel settore culturale	4.116.999,25	214.897,29	605.570,99	2.694.827,91	0,00	0,00	0,00	0,00	0,00	0,00	7.632.295,44
03	Politica regionale unitaria per la tutela dei beni e attività culturali (solo per le Regioni)	0,00	0,00	0,00	10.000,00	0,00	0,00	0,00	0,00	0,00	0,00	10.000,00
TOTALE MISSIONE 05 - Tutela e valorizzazione dei beni e attività culturali		5.244.222,40	274.369,85	605.570,99	2.704.827,91	0,00	0,00	0,00	0,00	0,00	0,00	8.828.991,15

PROSPETTO DELLE SPESE DI BILANCIO PER MISSIONI, PROGRAMMI E MACROAGGREGATI
SPESE CORRENTI - PAGAMENTI IN C/COMPETENZA
Esercizio finanziario 2017

MISSIONI E PROGRAMMI \ MACROAGGREGATI												
		Redditi da lavoro dipendente	Imposte e tasse a carico dell'ente	Acquisto di beni e servizi	Trasferimenti correnti	Trasferimenti di tributi	Fondi perequativi	Interessi passivi	Altre spese per redditi da capitale	Rimborsi e poste correttive delle entrate	Altre spese correnti	Totale
		101	102	103	104	105	106	107	108	109	110	
06 Politiche giovanili, sport e tempo libero												
01	Sport e tempo libero	1.058.451,17	55.893,71	571.634,00	0,00	0,00	0,00	0,00	0,00	0,00	0,00	1.685.978,88
02	Giovani	0,00	0,00	0,00	2.673,55	0,00	0,00	0,00	0,00	0,00	0,00	2.673,55
03	Politica regionale unitaria per i giovani, lo sport e il tempo libero (solo per le Regioni)	0,00	0,00	0,00	0,00	0,00	0,00	0,00	0,00	0,00	0,00	0,00
TOTALE MISSIONE 06 - Politiche giovanili, sport e tempo libero		1.058.451,17	55.893,71	571.634,00	2.673,55	0,00	0,00	0,00	0,00	0,00	0,00	1.688.652,43

PROSPETTO DELLE SPESE DI BILANCIO PER MISSIONI, PROGRAMMI E MACROAGGREGATI
SPESE CORRENTI - PAGAMENTI IN C/COMPETENZA
Esercizio finanziario 2017

MISSIONI E PROGRAMMI \ MACROAGGREGATI												
		Redditi da lavoro dipendente	Imposte e tasse a carico dell'ente	Acquisto di beni e servizi	Trasferimenti correnti	Trasferimenti di tributi	Fondi perequativi	Interessi passivi	Altre spese per redditi da capitale	Rimborsi e poste correttive delle entrate	Altre spese correnti	Totale
		101	102	103	104	105	106	107	108	109	110	
07 Turismo												
01	Sviluppo e la valorizzazione del turismo	1.063.046,32	55.151,10	1.303.161,76	1.091.958,93	0,00	0,00	0,00	0,00	0,00	0,00	3.513.318,11
02	Politica regionale unitaria per il turismo (solo per le Regioni)	0,00	0,00	0,00	1.544.307,68	0,00	0,00	0,00	0,00	0,00	0,00	1.544.307,68
TOTALE MISSIONE 07 - Turismo		1.063.046,32	55.151,10	1.303.161,76	2.636.266,61	0,00	0,00	0,00	0,00	0,00	0,00	5.057.625,79

PROSPETTO DELLE SPESE DI BILANCIO PER MISSIONI, PROGRAMMI E MACROAGGREGATI
SPESE CORRENTI - PAGAMENTI IN C/COMPETENZA
Esercizio finanziario 2017

MISSIONI E PROGRAMMI \ MACROAGGREGATI												
		Redditi da lavoro dipendente	Imposte e tasse a carico dell'ente	Acquisto di beni e servizi	Trasferimenti correnti	Trasferimenti di tributi	Fondi perequativi	Interessi passivi	Altre spese per redditi da capitale	Rimborsi e poste correttive delle entrate	Altre spese correnti	Totale
		101	102	103	104	105	106	107	108	109	110	
08 Assetto del territorio ed edilizia abitativa												
01	Urbanistica e assetto del territorio	6.724.830,83	344.693,36	0,00	0,00	0,00	0,00	0,00	0,00	0,00	0,00	7.069.524,19
02	Edilizia residenziale pubblica e locale e piani di edilizia economico-popolare	1.082.674,79	54.145,84	20.000,00	0,00	0,00	0,00	0,00	0,00	0,00	0,00	1.156.820,63
03	Politica regionale unitaria per l'assetto del territorio e l'edilizia abitativa (solo per le Regioni)	0,00	0,00	63.461,80	301.195,72	0,00	0,00	0,00	0,00	0,00	0,00	364.657,52
TOTALE MISSIONE 08 - Assetto del territorio ed edilizia abitativa		7.807.505,62	398.839,20	83.461,80	301.195,72	0,00	0,00	0,00	0,00	0,00	0,00	8.591.002,34

PROSPETTO DELLE SPESE DI BILANCIO PER MISSIONI, PROGRAMMI E MACROAGGREGATI
SPESE CORRENTI - PAGAMENTI IN C/COMPETENZA
Esercizio finanziario 2017

MISSIONI E PROGRAMMI \ MACROAGGREGATI												
		Redditi da lavoro dipendente	Imposte e tasse a carico dell'ente	Acquisto di beni e servizi	Trasferimenti correnti	Trasferimenti di tributi	Fondi perequativi	Interessi passivi	Altre spese per redditi da capitale	Rimborsi e poste correttive delle entrate	Altre spese correnti	Totale
		101	102	103	104	105	106	107	108	109	110	
09 Sviluppo sostenibile e tutela del territorio e dell'ambiente												
01	Difesa del suolo	12.186.349,34	617.337,21	20.195,53	0,00	0,00	0,00	0,00	0,00	0,00	0,00	12.823.882,08
02	Tutela, valorizzazione e recupero ambientale	738.128,13	40.001,69	26.000,00	0,00	0,00	0,00	0,00	0,00	0,00	0,00	804.129,82
03	Rifiuti	852.670,45	43.885,57	15.025,28	0,00	0,00	0,00	0,00	0,00	0,00	0,00	911.581,30
04	Servizio idrico integrato	0,00	0,00	0,00	0,00	0,00	0,00	0,00	0,00	0,00	0,00	0,00
05	Aree protette, parchi naturali, protezione naturalistica e forestazione	12.363.380,44	104.582,41	2.544.957,36	20.786.904,66	0,00	0,00	0,00	0,00	0,00	0,00	35.799.824,87

PROSPETTO DELLE SPESE DI BILANCIO PER MISSIONI, PROGRAMMI E MACROAGGREGATI
SPESE CORRENTI - PAGAMENTI IN C/COMPETENZA
Esercizio finanziario 2017

MISSIONI E PROGRAMMI \ MACROAGGREGATI												
		Redditi da lavoro dipendente	Imposte e tasse a carico dell'ente	Acquisto di beni e servizi	Trasferimenti correnti	Trasferimenti di tributi	Fondi perequativi	Interessi passivi	Altre spese per redditi da capitale	Rimborsi e poste correttive delle entrate	Altre spese correnti	Totale
		101	102	103	104	105	106	107	108	109	110	
09 Sviluppo sostenibile e tutela del territorio e dell'ambiente												
06	Tutela e valorizzazione delle risorse idriche	1.056.601,28	54.441,57	50.000,00	0,00	0,00	0,00	0,00	0,00	0,00	0,00	1.161.042,85
07	Sviluppo sostenibile territorio montano piccoli Comuni	1.369.479,27	71.971,26	0,00	12.491.048,20	0,00	0,00	0,00	0,00	0,00	0,00	13.932.498,73
08	Qualità dell'aria e riduzione dell'inquinamento	525.392,05	26.752,94	34.015,60	22.000,00	0,00	0,00	0,00	0,00	0,00	0,00	608.160,59
09	Politica regionale unitaria per lo sviluppo sostenibile e la tutela del territorio e dell'ambiente (solo per le Regioni)	1.278.792,81	66.936,33	147.564,51	0,00	0,00	0,00	0,00	0,00	0,00	0,00	1.493.293,65
TOTALE MISSIONE 09 - Sviluppo sostenibile e tutela del territorio e dell'ambiente		30.370.793,77	1.025.908,98	2.837.758,28	33.299.952,86	0,00	0,00	0,00	0,00	0,00	0,00	67.534.413,89

PROSPETTO DELLE SPESE DI BILANCIO PER MISSIONI, PROGRAMMI E MACROAGGREGATI
SPESE CORRENTI - PAGAMENTI IN C/COMPETENZA
Esercizio finanziario 2017

MISSIONI E PROGRAMMI \ MACROAGGREGATI												
		Redditi da lavoro dipendente	Imposte e tasse a carico dell'ente	Acquisto di beni e servizi	Trasferimenti correnti	Trasferimenti di tributi	Fondi perequativi	Interessi passivi	Altre spese per redditi da capitale	Rimborsi e poste correttive delle entrate	Altre spese correnti	Totale
		101	102	103	104	105	106	107	108	109	110	
10 Trasporti e diritto alla mobilità												
01	Trasporto ferroviario	1.533.676,01	78.617,49	16.803.926,51	188.746.748,5	0,00	0,00	0,00	0,00	0,00	0,00	207.162.968,5
02	Trasporto pubblico locale	708.000,35	36.679,30	237.938,00	220.674.627,3	0,00	0,00	305.551,79	0,00	0,00	0,00	221.962.796,7
03	Trasporto per vie d'acqua	0,00	0,00	0,00	0,00	0,00	0,00	0,00	0,00	0,00	0,00	0,00
04	Altre modalità di trasporto	0,00	0,00	0,00	0,00	0,00	0,00	0,00	0,00	0,00	0,00	0,00
05	Viabilità e infrastrutture stradali	0,00	0,00	11.590,00	0,00	0,00	0,00	116.156,71	0,00	0,00	0,00	127.746,71

PROSPETTO DELLE SPESE DI BILANCIO PER MISSIONI, PROGRAMMI E MACROAGGREGATI
SPESE CORRENTI - PAGAMENTI IN C/COMPETENZA
Esercizio finanziario 2017

MISSIONI E PROGRAMMI \ MACROAGGREGATI												
		Redditi da lavoro dipendente	Imposte e tasse a carico dell'ente	Acquisto di beni e servizi	Trasferimenti correnti	Trasferimenti di tributi	Fondi perequativi	Interessi passivi	Altre spese per redditi da capitale	Rimborsi e poste correttive delle entrate	Altre spese correnti	Totale
		101	102	103	104	105	106	107	108	109	110	
10 Trasporti e diritto alla mobilità												
06	Politica regionale unitaria per i trasporti e il diritto alla mobilità (solo per le Regioni)	544.680,43	28.323,98	2.364.236,17	0,00	0,00	0,00	0,00	0,00	0,00	0,00	2.937.240,58
TOTALE MISSIONE 10 - Trasporti e diritto alla mobilità		2.786.356,79	143.620,77	19.417.690,68	409.421.375,8	0,00	0,00	421.708,50	0,00	0,00	0,00	432.190.752,6

PROSPETTO DELLE SPESE DI BILANCIO PER MISSIONI, PROGRAMMI E MACROAGGREGATI
SPESE CORRENTI - PAGAMENTI IN C/COMPETENZA
Esercizio finanziario 2017

MISSIONI E PROGRAMMI \ MACROAGGREGATI												
		Redditi da lavoro dipendente	Imposte e tasse a carico dell'ente	Acquisto di beni e servizi	Trasferimenti correnti	Trasferimenti di tributi	Fondi perequativi	Interessi passivi	Altre spese per redditi da capitale	Rimborsi e poste correttive delle entrate	Altre spese correnti	Totale
		101	102	103	104	105	106	107	108	109	110	
11 Soccorso civile												
01	Sistema di protezione civile	1.951.371,17	105.164,58	2.443.999,75	2.215.644,56	0,00	0,00	0,00	0,00	0,00	0,00	6.716.180,06
02	Interventi a seguito di calamità naturali	0,00	0,00	0,00	2.560.187,31	0,00	0,00	1.949.975,84	0,00	0,00	0,00	4.510.163,15
03	Politica regionale unitaria per il soccorso e la protezione civile (solo per le Regioni)	0,00	0,00	0,00	0,00	0,00	0,00	0,00	0,00	0,00	0,00	0,00
TOTALE MISSIONE 11 - Soccorso civile		1.951.371,17	105.164,58	2.443.999,75	4.775.831,87	0,00	0,00	1.949.975,84	0,00	0,00	0,00	11.226.343,21

PROSPETTO DELLE SPESE DI BILANCIO PER MISSIONI, PROGRAMMI E MACROAGGREGATI
SPESE CORRENTI - PAGAMENTI IN C/COMPETENZA
Esercizio finanziario 2017

MISSIONI E PROGRAMMI \ MACROAGGREGATI												
		Redditi da lavoro dipendente	Imposte e tasse a carico dell'ente	Acquisto di beni e servizi	Trasferimenti correnti	Trasferimenti di tributi	Fondi perequativi	Interessi passivi	Altre spese per redditi da capitale	Rimborsi e poste correttive delle entrate	Altre spese correnti	Totale
		101	102	103	104	105	106	107	108	109	110	
12 Diritti sociali, politiche sociali e famiglia												
01	Interventi per l'infanzia e i minori e per asili nido	0,00	0,00	0,00	758.000,00	0,00	0,00	0,00	0,00	0,00	0,00	758.000,00
02	Interventi per la disabilità	0,00	0,00	0,00	5.425.220,33	0,00	0,00	0,00	0,00	0,00	0,00	5.425.220,33
03	Interventi per gli anziani	0,00	0,00	0,00	0,00	0,00	0,00	0,00	0,00	0,00	0,00	0,00
04	Interventi per i soggetti a rischio di esclusione sociale	0,00	0,00	0,00	508.027,03	0,00	0,00	0,00	0,00	0,00	0,00	508.027,03
05	Interventi per le famiglie	0,00	0,00	0,00	0,00	0,00	0,00	0,00	0,00	0,00	0,00	0,00

PROSPETTO DELLE SPESE DI BILANCIO PER MISSIONI, PROGRAMMI E MACROAGGREGATI
SPESE CORRENTI - PAGAMENTI IN C/COMPETENZA
Esercizio finanziario 2017

MISSIONI E PROGRAMMI \ MACROAGGREGATI												
		Redditi da lavoro dipendente	Imposte e tasse a carico dell'ente	Acquisto di beni e servizi	Trasferimenti correnti	Trasferimenti di tributi	Fondi perequativi	Interessi passivi	Altre spese per redditi da capitale	Rimborsi e poste correttive delle entrate	Altre spese correnti	Totale
		101	102	103	104	105	106	107	108	109	110	
12 Diritti sociali, politiche sociali e famiglia												
06	Interventi per il diritto alla casa	0,00	0,00	0,00	0,00	0,00	0,00	0,00	0,00	0,00	0,00	0,00
07	Programmazione e governo della rete dei servizi sociosanitari e sociali	1.081.800,21	54.437,89	0,00	0,00	0,00	0,00	0,00	0,00	0,00	0,00	1.136.238,10
08	Cooperazione e associazionismo	1.942.590,90	100.107,95	0,00	0,00	0,00	0,00	0,00	0,00	0,00	0,00	2.042.698,85
09	Servizio necroscopico e cimiteriale	0,00	0,00	0,00	0,00	0,00	0,00	0,00	0,00	0,00	0,00	0,00
10	Politica regionale unitaria per i diritti sociali e la famiglia (solo per le Regioni)	0,00	0,00	4.976,01	556.269,60	0,00	0,00	0,00	0,00	0,00	0,00	561.245,61

PROSPETTO DELLE SPESE DI BILANCIO PER MISSIONI, PROGRAMMI E MACROAGGREGATI
SPESE CORRENTI - PAGAMENTI IN C/COMPETENZA
Esercizio finanziario 2017

MISSIONI E PROGRAMMI \ MACROAGGREGATI											
	Redditi da lavoro dipendente	Imposte e tasse a carico dell'ente	Acquisto di beni e servizi	Trasferimenti correnti	Trasferimenti di tributi	Fondi perequativi	Interessi passivi	Altre spese per redditi da capitale	Rimborsi e poste correttive delle entrate	Altre spese correnti	Totale
	101	102	103	104	105	106	107	108	109	110	
12 Diritti sociali, politiche sociali e famiglia											
TOTALE MISSIONE 12 - Diritti sociali, politiche sociali e famiglia	3.024.391,11	154.545,84	4.976,01	7.247.516,96	0,00	0,00	0,00	0,00	0,00	0,00	10.431.429,92

PROSPETTO DELLE SPESE DI BILANCIO PER MISSIONI, PROGRAMMI E MACROAGGREGATI
SPESE CORRENTI - PAGAMENTI IN C/COMPETENZA
Esercizio finanziario 2017

MISSIONI E PROGRAMMI \ MACROAGGREGATI												
		Redditi da lavoro dipendente	Imposte e tasse a carico dell'ente	Acquisto di beni e servizi	Trasferimenti correnti	Trasferimenti di tributi	Fondi perequativi	Interessi passivi	Altre spese per redditi da capitale	Rimborsi e poste correttive delle entrate	Altre spese correnti	Totale
		101	102	103	104	105	106	107	108	109	110	
13 Tutela della salute												
01	Servizio sanitario regionale - finanziamento ordinario corrente per la garanzia dei LEA	2.605.660,89	135.424,88	15.946.318,32	7.664.356,165	0,00	0,00	0,00	0,00	0,00	0,00	7.683.043,570
02	Servizio sanitario regionale - finanziamento aggiuntivo corrente per livelli di assistenza superiori ai LEA	0,00	0,00	0,00	0,00	0,00	0,00	0,00	0,00	0,00	0,00	0,00
03	Servizio sanitario regionale - finanziamento aggiuntivo corrente per la copertura dello squilibrio di bilancio corrente	0,00	0,00	0,00	0,00	0,00	0,00	0,00	0,00	0,00	0,00	0,00
04	Servizio sanitario regionale - ripiano di disavanzi sanitari relativi ad esercizi pregressi	0,00	0,00	0,00	17.618.405,00	0,00	0,00	0,00	0,00	0,00	0,00	17.618.405,00
05	Servizio sanitario regionale - investimenti sanitari	0,00	0,00	0,00	0,00	0,00	0,00	0,00	0,00	0,00	0,00	0,00

PROSPETTO DELLE SPESE DI BILANCIO PER MISSIONI, PROGRAMMI E MACROAGGREGATI
SPESE CORRENTI - PAGAMENTI IN C/COMPETENZA
Esercizio finanziario 2017

MISSIONI E PROGRAMMI \ MACROAGGREGATI												
		Redditi da lavoro dipendente	Imposte e tasse a carico dell'ente	Acquisto di beni e servizi	Trasferimenti correnti	Trasferimenti di tributi	Fondi perequativi	Interessi passivi	Altre spese per redditi da capitale	Rimborsi e poste correttive delle entrate	Altre spese correnti	Totale
		101	102	103	104	105	106	107	108	109	110	
13 Tutela della salute												
06	Servizio sanitario regionale - restituzione maggiori gettiti SSN	0,00	0,00	0,00	0,00	0,00	0,00	0,00	0,00	0,00	0,00	0,00
07	Ulteriori spese in materia sanitaria	3.319.645,17	153.863,59	1.643.478,58	28.066.613,19	0,00	0,00	0,00	0,00	0,00	0,00	33.183.600,53
08	Politica regionale unitaria per la tutela della salute (solo per le Regioni)	670.478,78	33.461,62	25.992,00	0,00	0,00	0,00	0,00	0,00	0,00	0,00	729.932,40
TOTALE MISSIONE 13 - Tutela della salute		6.595.784,84	322.750,09	17.615.788,90	7.710.041.184	0,00	0,00	0,00	0,00	0,00	0,00	7.734.575.507

PROSPETTO DELLE SPESE DI BILANCIO PER MISSIONI, PROGRAMMI E MACROAGGREGATI
SPESE CORRENTI - PAGAMENTI IN C/COMPETENZA
Esercizio finanziario 2017

MISSIONI E PROGRAMMI \ MACROAGGREGATI												
		Redditi da lavoro dipendente	Imposte e tasse a carico dell'ente	Acquisto di beni e servizi	Trasferimenti correnti	Trasferimenti di tributi	Fondi perequativi	Interessi passivi	Altre spese per redditi da capitale	Rimborsi e poste correttive delle entrate	Altre spese correnti	Totale
		101	102	103	104	105	106	107	108	109	110	
14 Sviluppo economico e competitività												
01	Industria, PMI e Artigianato	629.076,12	32.580,57	4.110.884,61	17.054,84	0,00	0,00	0,00	0,00	0,00	0,00	4.789.596,14
02	Commercio - reti distributive - tutela dei consumatori	933.107,54	50.391,41	3.778,46	0,00	0,00	0,00	0,00	0,00	0,00	0,00	987.277,41
03	Ricerca e innovazione	913.651,25	47.171,89	0,00	0,00	0,00	0,00	0,00	0,00	0,00	0,00	960.823,14
04	Reti e altri servizi di pubblica utilità	0,00	0,00	0,00	0,00	0,00	0,00	0,00	0,00	0,00	0,00	0,00
05	Politica regionale unitaria per lo sviluppo economico e la competitività (solo per le Regioni)	2.601.615,89	135.305,83	2.479.905,19	81.874,55	0,00	0,00	0,00	0,00	0,00	0,00	5.298.701,46

PROSPETTO DELLE SPESE DI BILANCIO PER MISSIONI, PROGRAMMI E MACROAGGREGATI
SPESE CORRENTI - PAGAMENTI IN C/COMPETENZA
Esercizio finanziario 2017

MISSIONI E PROGRAMMI \ MACROAGGREGATI											
	Redditi da lavoro dipendente	Imposte e tasse a carico dell'ente	Acquisto di beni e servizi	Trasferimenti correnti	Trasferimenti di tributi	Fondi perequativi	Interessi passivi	Altre spese per redditi da capitale	Rimborsi e poste correttive delle entrate	Altre spese correnti	Totale
	101	102	103	104	105	106	107	108	109	110	
14 Sviluppo economico e competitività											
TOTALE MISSIONE 14 - Sviluppo economico e competitività	5.077.450,80	265.449,70	6.594.568,26	98.929,39	0,00	0,00	0,00	0,00	0,00	0,00	12.036.398,15

PROSPETTO DELLE SPESE DI BILANCIO PER MISSIONI, PROGRAMMI E MACROAGGREGATI
SPESE CORRENTI - PAGAMENTI IN C/COMPETENZA
Esercizio finanziario 2017

MISSIONI E PROGRAMMI \ MACROAGGREGATI												
		Redditi da lavoro dipendente	Imposte e tasse a carico dell'ente	Acquisto di beni e servizi	Trasferimenti correnti	Trasferimenti di tributi	Fondi perequativi	Interessi passivi	Altre spese per redditi da capitale	Rimborsi e poste correttive delle entrate	Altre spese correnti	Totale
		101	102	103	104	105	106	107	108	109	110	
15 Politiche per il lavoro e la formazione professionale												
01	Servizi per lo sviluppo del mercato del lavoro	2.887.125,55	147.358,52	0,00	588.005,00	0,00	0,00	0,00	0,00	0,00	0,00	3.622.489,07
02	Formazione professionale	2.623.997,07	134.436,77	82.836,84	36.484.633,65	0,00	0,00	0,00	0,00	0,00	0,00	39.325.904,33
03	Sostegno all'occupazione	0,00	0,00	10.000,00	0,00	0,00	0,00	0,00	0,00	0,00	0,00	10.000,00
04	Politica regionale unitaria per il lavoro e la formazione professionale (solo per le Regioni)	3.179.576,77	162.403,78	2.928.979,47	66.075.227,04	0,00	0,00	0,00	0,00	0,00	0,00	72.346.187,06
TOTALE MISSIONE 15 - Politiche per il lavoro e la formazione professionale		8.690.699,39	444.199,07	3.021.816,31	103.147.865,6	0,00	0,00	0,00	0,00	0,00	0,00	115.304.580,4

PROSPETTO DELLE SPESE DI BILANCIO PER MISSIONI, PROGRAMMI E MACROAGGREGATI

SPESE CORRENTI - PAGAMENTI IN C/COMPETENZA

Esercizio finanziario 2017

MISSIONI E PROGRAMMI \ MACROAGGREGATI												
		Redditi da lavoro dipendente	Imposte e tasse a carico dell'ente	Acquisto di beni e servizi	Trasferimenti correnti	Trasferimenti di tributi	Fondi perequativi	Interessi passivi	Altre spese per redditi da capitale	Rimborsi e poste correttive delle entrate	Altre spese correnti	Totale
		101	102	103	104	105	106	107	108	109	110	
16 Agricoltura, politiche agroalimentari e pesca												
01	Sviluppo del settore agricolo e del sistema agroalimentare	16.165.345,13	804.194,98	1.307.419,71	3.369.000,00	0,00	0,00	0,00	0,00	0,00	0,00	21.645.959,82
02	Caccia e pesca	468.817,37	24.484,26	58.000,00	0,00	0,00	0,00	0,00	0,00	0,00	48.991,49	600.293,12
03	Politica regionale unitaria per l'agricoltura, i sistemi agroalimentari, la caccia e la pesca (solo per le Regioni)	704.905,68	37.147,17	1.358.806,88	0,00	0,00	0,00	0,00	0,00	0,00	0,00	2.100.859,73
TOTALE MISSIONE 16 - Agricoltura, politiche agroalimentari e pesca		17.339.068,18	865.826,41	2.724.226,59	3.369.000,00	0,00	0,00	0,00	0,00	0,00	48.991,49	24.347.112,67

PROSPETTO DELLE SPESE DI BILANCIO PER MISSIONI, PROGRAMMI E MACROAGGREGATI
SPESE CORRENTI - PAGAMENTI IN C/COMPETENZA
Esercizio finanziario 2017

MISSIONI E PROGRAMMI \ MACROAGGREGATI												
		Redditi da lavoro dipendente	Imposte e tasse a carico dell'ente	Acquisto di beni e servizi	Trasferimenti correnti	Trasferimenti di tributi	Fondi perequativi	Interessi passivi	Altre spese per redditi da capitale	Rimborsi e poste correttive delle entrate	Altre spese correnti	Totale
		101	102	103	104	105	106	107	108	109	110	
17 Energia e diversificazione delle fonti energetiche												
01	Fonti energetiche	868.738,09	44.262,95	67.286,50	385.671,52	0,00	0,00	0,00	0,00	0,00	0,00	1.365.959,06
02	Politica regionale unitaria per l'energia e la diversificazione delle fonti energetiche (solo per le Regioni)	0,00	0,00	49.390,00	0,00	0,00	0,00	0,00	0,00	0,00	0,00	49.390,00
TOTALE MISSIONE 17 - Energia e diversificazione delle fonti energetiche		868.738,09	44.262,95	116.676,50	385.671,52	0,00	0,00	0,00	0,00	0,00	0,00	1.415.349,06

PROSPETTO DELLE SPESE DI BILANCIO PER MISSIONI, PROGRAMMI E MACROAGGREGATI
SPESE CORRENTI - PAGAMENTI IN C/COMPETENZA
Esercizio finanziario 2017

MISSIONI E PROGRAMMI \ MACROAGGREGATI												
		Redditi da lavoro dipendente	Imposte e tasse a carico dell'ente	Acquisto di beni e servizi	Trasferimenti correnti	Trasferimenti di tributi	Fondi perequativi	Interessi passivi	Altre spese per redditi da capitale	Rimborsi e poste correttive delle entrate	Altre spese correnti	Totale
		101	102	103	104	105	106	107	108	109	110	
18 Relazioni con le altre autonomie territoriali e locali												
01	Relazioni finanziarie con le altre autonomie territoriali	922.681,28	55.017,70	0,00	22.982.118,74	0,00	0,00	0,00	0,00	0,00	0,00	23.959.817,72
02	Politica regionale unitaria per le relazioni finanziarie con le altre autonomie territoriali (solo per le Regioni)	547.925,06	30.237,27	0,00	0,00	0,00	0,00	0,00	0,00	0,00	0,00	578.162,33
TOTALE MISSIONE 18 - Relazioni con le altre autonomie territoriali e locali		1.470.606,34	85.254,97	0,00	22.982.118,74	0,00	0,00	0,00	0,00	0,00	0,00	24.537.980,05

PROSPETTO DELLE SPESE DI BILANCIO PER MISSIONI, PROGRAMMI E MACROAGGREGATI
SPESE CORRENTI - PAGAMENTI IN C/COMPETENZA
Esercizio finanziario 2017

MISSIONI E PROGRAMMI \ MACROAGGREGATI												
		Redditi da lavoro dipendente	Imposte e tasse a carico dell'ente	Acquisto di beni e servizi	Trasferimenti correnti	Trasferimenti di tributi	Fondi perequativi	Interessi passivi	Altre spese per redditi da capitale	Rimborsi e poste correttive delle entrate	Altre spese correnti	Totale
		101	102	103	104	105	106	107	108	109	110	
19 Relazioni internazionali												
01	Relazioni internazionali e Cooperazione allo sviluppo	658.682,74	37.119,95	428.712,18	441.809,26	0,00	0,00	0,00	0,00	0,00	0,00	1.566.324,13
02	Cooperazione territoriale (solo per le Regioni)	0,00	0,00	348.891,58	0,00	0,00	0,00	0,00	0,00	0,00	0,00	348.891,58
TOTALE MISSIONE 19 - Relazioni internazionali		658.682,74	37.119,95	777.603,76	441.809,26	0,00	0,00	0,00	0,00	0,00	0,00	1.915.215,71

PROSPETTO DELLE SPESE DI BILANCIO PER MISSIONI, PROGRAMMI E MACROAGGREGATI
SPESE CORRENTI - PAGAMENTI IN C/COMPETENZA
Esercizio finanziario 2017

MISSIONI E PROGRAMMI \ MACROAGGREGATI												
		Redditi da lavoro dipendente	Imposte e tasse a carico dell'ente	Acquisto di beni e servizi	Trasferimenti correnti	Trasferimenti di tributi	Fondi perequativi	Interessi passivi	Altre spese per redditi da capitale	Rimborsi e poste correttive delle entrate	Altre spese correnti	Totale
		101	102	103	104	105	106	107	108	109	110	
20	Fondi e accantonamenti											
01	Fondo di riserva	0,00	0,00	0,00	0,00	0,00	0,00	0,00	0,00	0,00	0,00	0,00
02	Fondo crediti di dubbia esigibilità	0,00	0,00	0,00	0,00	0,00	0,00	0,00	0,00	0,00	0,00	0,00
03	Altri fondi	0,00	0,00	0,00	0,00	0,00	0,00	0,00	0,00	0,00	0,00	0,00
TOTALE MISSIONE 20 - Fondi e accantonamenti		0,00	0,00	0,00	0,00	0,00	0,00	0,00	0,00	0,00	0,00	0,00

PROSPETTO DELLE SPESE DI BILANCIO PER MISSIONI, PROGRAMMI E MACROAGGREGATI
SPESE CORRENTI - PAGAMENTI IN C/COMPETENZA
Esercizio finanziario 2017

MISSIONI E PROGRAMMI \ MACROAGGREGATI												
		Redditi da lavoro dipendente	Imposte e tasse a carico dell'ente	Acquisto di beni e servizi	Trasferimenti correnti	Trasferimenti di tributi	Fondi perequativi	Interessi passivi	Altre spese per redditi da capitale	Rimborsi e poste correttive delle entrate	Altre spese correnti	Totale
		101	102	103	104	105	106	107	108	109	110	
50 Debito pubblico												
01	Quota interessi ammortamento mutui e prestiti obbligazionari	0,00	0,00	0,00	218.309.385,3	0,00	0,00	205.056.547,6	0,00	0,00	0,00	423.365.932,9
02	Quota capitale ammortamento mutui e prestiti obbligazionari	0,00	0,00	0,00	0,00	0,00	0,00	0,00	0,00	0,00	0,00	0,00
TOTALE MISSIONE 50 - Debito pubblico		0,00	0,00	0,00	218.309.385,3	0,00	0,00	205.056.547,6	0,00	0,00	0,00	423.365.932,9

PROSPETTO DELLE SPESE DI BILANCIO PER MISSIONI, PROGRAMMI E MACROAGGREGATI
SPESE CORRENTI - PAGAMENTI IN C/COMPETENZA
Esercizio finanziario 2017

MISSIONI E PROGRAMMI \ MACROAGGREGATI												
		Redditi da lavoro dipendente	Imposte e tasse a carico dell'ente	Acquisto di beni e servizi	Trasferimenti correnti	Trasferimenti di tributi	Fondi perequativi	Interessi passivi	Altre spese per redditi da capitale	Rimborsi e poste correttive delle entrate	Altre spese correnti	Totale
		101	102	103	104	105	106	107	108	109	110	
60 Anticipazioni finanziarie												
01	Restituzione anticipazioni di tesoreria	0,00	0,00	0,00	0,00	0,00	0,00	0,00	0,00	0,00	0,00	0,00
TOTALE MISSIONE 60 - Anticipazioni finanziarie		0,00	0,00	0,00	0,00	0,00	0,00	0,00	0,00	0,00	0,00	0,00
TOTALE MACROAGGREGATI		171.195.332,0	12.101.060,78	153.086.711,0	8.576.792.811	0,00	0,00	207.430.443,8	0,00	15.990,05	1.721.594,21	9.122.343.943

PROSPETTO DELLE SPESE DI BILANCIO PER MISSIONI, PROGRAMMI E MACROAGGREGATI
SPESE CORRENTI - PAGAMENTI IN C/RESIDUI
Esercizio finanziario 2017

MISSIONI E PROGRAMMI \ MACROAGGREGATI												
		Redditi da lavoro dipendente	Imposte e tasse a carico dell'ente	Acquisto di beni e servizi	Trasferimenti correnti	Trasferimenti di tributi	Fondi perequativi	Interessi passivi	Altre spese per redditi da capitale	Rimborsi e poste correttive delle entrate	Altre spese correnti	Totale
		101	102	103	104	105	106	107	108	109	110	
01 Servizi istituzionali, generali e di gestione												
01	Organi istituzionali	0,00	0,00	103.529,25	81.500,00	0,00	0,00	0,00	0,00	0,00	0,00	185.029,25
02	Segreteria generale	0,00	0,00	0,00	0,00	0,00	0,00	0,00	0,00	0,00	0,00	0,00
03	Gestione economica, finanziaria, programmazione, provveditorato	6.769.390,12	1.499.779,88	4.900.308,85	8.878.522,57	0,00	0,00	0,00	0,00	0,00	163.301,90	22.211.303,32
04	Gestione delle entrate tributarie e servizi fiscali	0,00	0,00	925.325,62	0,00	0,00	0,00	0,00	0,00	0,00	192.817,18	1.118.142,80
05	Gestione dei beni demaniali e patrimoniali	0,00	0,00	798.934,44	0,00	0,00	0,00	0,00	0,00	0,00	0,00	798.934,44

PROSPETTO DELLE SPESE DI BILANCIO PER MISSIONI, PROGRAMMI E MACROAGGREGATI
SPESE CORRENTI - PAGAMENTI IN C/RESIDUI
Esercizio finanziario 2017

MISSIONI E PROGRAMMI \ MACROAGGREGATI												
		Redditi da lavoro dipendente	Imposte e tasse a carico dell'ente	Acquisto di beni e servizi	Trasferimenti correnti	Trasferimenti di tributi	Fondi perequativi	Interessi passivi	Altre spese per redditi da capitale	Rimborsi e poste correttive delle entrate	Altre spese correnti	Totale
		101	102	103	104	105	106	107	108	109	110	
01 Servizi istituzionali, generali e di gestione												
06	Ufficio tecnico	0,00	0,00	470.204,26	0,00	0,00	0,00	0,00	0,00	0,00	0,00	470.204,26
07	Elezioni e consultazioni popolari - Anagrafe e stato civile	0,00	0,00	243.743,18	0,00	0,00	0,00	0,00	0,00	0,00	0,00	243.743,18
08	Statistica e sistemi informativi	12.520,00	0,00	3.928.294,59	0,00	0,00	0,00	0,00	0,00	0,00	0,00	3.940.814,59
09	Assistenza tecnico-amministrativa agli enti locali	0,00	0,00	54.453,90	34.007,67	0,00	0,00	0,00	0,00	0,00	0,00	88.461,57
10	Risorse umane	10.761.676,75	0,00	116.613,29	0,00	0,00	0,00	0,00	0,00	183.816,20	0,00	11.062.106,24

PROSPETTO DELLE SPESE DI BILANCIO PER MISSIONI, PROGRAMMI E MACROAGGREGATI
SPESE CORRENTI - PAGAMENTI IN C/RESIDUI
Esercizio finanziario 2017

MISSIONI E PROGRAMMI \ MACROAGGREGATI												
		Redditi da lavoro dipendente	Imposte e tasse a carico dell'ente	Acquisto di beni e servizi	Trasferimenti correnti	Trasferimenti di tributi	Fondi perequativi	Interessi passivi	Altre spese per redditi da capitale	Rimborsi e poste correttive delle entrate	Altre spese correnti	Totale
		101	102	103	104	105	106	107	108	109	110	
01 Servizi istituzionali, generali e di gestione												
11	Altri servizi generali	0,00	0,00	301.560,20	1.259.208,00	0,00	0,00	0,00	0,00	0,00	0,00	1.560.768,20
12	Politica regionale unitaria per i servizi istituzionali, generali e di gestione (solo per le Regioni)	0,00	0,00	3.031.689,06	13.534,79	0,00	0,00	0,00	0,00	0,00	0,00	3.045.223,85
TOTALE MISSIONE 01 - Servizi istituzionali, generali e di gestione		17.543.586,87	1.499.779,88	14.874.656,64	10.266.773,03	0,00	0,00	0,00	0,00	183.816,20	356.119,08	44.724.731,70

PROSPETTO DELLE SPESE DI BILANCIO PER MISSIONI, PROGRAMMI E MACROAGGREGATI
SPESE CORRENTI - PAGAMENTI IN C/RESIDUI
Esercizio finanziario 2017

MISSIONI E PROGRAMMI \ MACROAGGREGATI												
		Redditi da lavoro dipendente	Imposte e tasse a carico dell'ente	Acquisto di beni e servizi	Trasferimenti correnti	Trasferimenti di tributi	Fondi perequativi	Interessi passivi	Altre spese per redditi da capitale	Rimborsi e poste correttive delle entrate	Altre spese correnti	Totale
		101	102	103	104	105	106	107	108	109	110	
02	Giustizia											
01	Uffici giudiziari	0,00	0,00	0,00	0,00	0,00	0,00	0,00	0,00	0,00	0,00	0,00
02	Casa circondariale e altri servizi	0,00	0,00	0,00	0,00	0,00	0,00	0,00	0,00	0,00	0,00	0,00
03	Politica regionale unitaria per la giustizia (solo per le Regioni)	0,00	0,00	0,00	0,00	0,00	0,00	0,00	0,00	0,00	0,00	0,00
TOTALE MISSIONE 02 - Giustizia		0,00	0,00	0,00	0,00	0,00	0,00	0,00	0,00	0,00	0,00	0,00

PROSPETTO DELLE SPESE DI BILANCIO PER MISSIONI, PROGRAMMI E MACROAGGREGATI
SPESE CORRENTI - PAGAMENTI IN C/RESIDUI
Esercizio finanziario 2017

MISSIONI E PROGRAMMI \ MACROAGGREGATI												
		Redditi da lavoro dipendente	Imposte e tasse a carico dell'ente	Acquisto di beni e servizi	Trasferimenti correnti	Trasferimenti di tributi	Fondi perequativi	Interessi passivi	Altre spese per redditi da capitale	Rimborsi e poste correttive delle entrate	Altre spese correnti	Totale
		101	102	103	104	105	106	107	108	109	110	
03	Ordine pubblico e sicurezza											
01	Polizia locale e amministrativa	0,00	0,00	0,00	0,00	0,00	0,00	0,00	0,00	0,00	0,00	0,00
02	Sistema integrato di sicurezza urbana	0,00	0,00	0,00	0,00	0,00	0,00	0,00	0,00	0,00	0,00	0,00
03	Politica regionale unitaria per la giustizia (solo per le Regioni)	0,00	0,00	0,00	0,00	0,00	0,00	0,00	0,00	0,00	0,00	0,00
TOTALE MISSIONE 03 - Ordine pubblico e sicurezza		0,00	0,00	0,00	0,00	0,00	0,00	0,00	0,00	0,00	0,00	0,00

PROSPETTO DELLE SPESE DI BILANCIO PER MISSIONI, PROGRAMMI E MACROAGGREGATI
SPESE CORRENTI - PAGAMENTI IN C/RESIDUI
Esercizio finanziario 2017

MISSIONI E PROGRAMMI \ MACROAGGREGATI												
		Redditi da lavoro dipendente	Imposte e tasse a carico dell'ente	Acquisto di beni e servizi	Trasferimenti correnti	Trasferimenti di tributi	Fondi perequativi	Interessi passivi	Altre spese per redditi da capitale	Rimborsi e poste correttive delle entrate	Altre spese correnti	Totale
		101	102	103	104	105	106	107	108	109	110	
04 Istruzione e diritto allo studio												
01	Istruzione prescolastica	0,00	0,00	0,00	0,00	0,00	0,00	0,00	0,00	0,00	0,00	0,00
02	Altri ordini di istruzione non universitaria	0,00	0,00	0,00	0,00	0,00	0,00	0,00	0,00	0,00	0,00	0,00
03	Edilizia scolastica (solo per le Regioni)	0,00	0,00	0,00	0,00	0,00	0,00	0,00	0,00	0,00	0,00	0,00
04	Istruzione universitaria	0,00	0,00	0,00	9.296.680,30	0,00	0,00	0,00	0,00	0,00	0,00	9.296.680,30
05	Istruzione tecnica superiore	0,00	0,00	0,00	0,00	0,00	0,00	0,00	0,00	0,00	0,00	0,00

PROSPETTO DELLE SPESE DI BILANCIO PER MISSIONI, PROGRAMMI E MACROAGGREGATI
SPESE CORRENTI - PAGAMENTI IN C/RESIDUI
Esercizio finanziario 2017

MISSIONI E PROGRAMMI \ MACROAGGREGATI												
		Redditi da lavoro dipendente	Imposte e tasse a carico dell'ente	Acquisto di beni e servizi	Trasferimenti correnti	Trasferimenti di tributi	Fondi perequativi	Interessi passivi	Altre spese per redditi da capitale	Rimborsi e poste correttive delle entrate	Altre spese correnti	Totale
		101	102	103	104	105	106	107	108	109	110	
04 Istruzione e diritto allo studio												
06	Servizi ausiliari all'istruzione	0,00	0,00	0,00	60.000,00	0,00	0,00	0,00	0,00	0,00	0,00	60.000,00
07	Diritto allo studio	0,00	0,00	138.115,67	22.568.051,17	0,00	0,00	0,00	0,00	0,00	0,00	22.706.166,84
08	Politica regionale unitaria per l'istruzione e il diritto allo studio (solo per le Regioni)	0,00	0,00	0,00	0,00	0,00	0,00	0,00	0,00	0,00	0,00	0,00
TOTALE MISSIONE 04 - Istruzione e diritto allo studio		0,00	0,00	138.115,67	31.924.731,47	0,00	0,00	0,00	0,00	0,00	0,00	32.062.847,14

PROSPETTO DELLE SPESE DI BILANCIO PER MISSIONI, PROGRAMMI E MACROAGGREGATI
SPESE CORRENTI - PAGAMENTI IN C/RESIDUI
Esercizio finanziario 2017

MISSIONI E PROGRAMMI \ MACROAGGREGATI												
		Redditi da lavoro dipendente	Imposte e tasse a carico dell'ente	Acquisto di beni e servizi	Trasferimenti correnti	Trasferimenti di tributi	Fondi perequativi	Interessi passivi	Altre spese per redditi da capitale	Rimborsi e poste correttive delle entrate	Altre spese correnti	Totale
		101	102	103	104	105	106	107	108	109	110	
05 Tutela e valorizzazione dei beni e attività culturali												
01	Valorizzazione dei beni di interesse storico	0,00	0,00	0,00	0,00	0,00	0,00	0,00	0,00	0,00	0,00	0,00
02	Attività culturali e interventi diversi nel settore culturale	0,00	0,00	418.390,33	21.407.878,55	0,00	0,00	0,00	0,00	0,00	0,00	21.826.268,88
03	Politica regionale unitaria per la tutela dei beni e attività culturali (solo per le Regioni)	0,00	0,00	0,00	4.341,37	0,00	0,00	0,00	0,00	0,00	0,00	4.341,37
TOTALE MISSIONE 05 - Tutela e valorizzazione dei beni e attività culturali		0,00	0,00	418.390,33	21.412.219,92	0,00	0,00	0,00	0,00	0,00	0,00	21.830.610,25

PROSPETTO DELLE SPESE DI BILANCIO PER MISSIONI, PROGRAMMI E MACROAGGREGATI
SPESE CORRENTI - PAGAMENTI IN C/RESIDUI
Esercizio finanziario 2017

MISSIONI E PROGRAMMI \ MACROAGGREGATI												
		Redditi da lavoro dipendente	Imposte e tasse a carico dell'ente	Acquisto di beni e servizi	Trasferimenti correnti	Trasferimenti di tributi	Fondi perequativi	Interessi passivi	Altre spese per redditi da capitale	Rimborsi e poste correttive delle entrate	Altre spese correnti	Totale
		101	102	103	104	105	106	107	108	109	110	
06 Politiche giovanili, sport e tempo libero												
01	Sport e tempo libero	0,00	0,00	537.364,82	2.141.120,14	0,00	0,00	0,00	0,00	0,00	0,00	2.678.484,96
02	Giovani	0,00	0,00	20.538,00	982.893,45	0,00	0,00	0,00	0,00	0,00	0,00	1.003.431,45
03	Politica regionale unitaria per i giovani, lo sport e il tempo libero (solo per le Regioni)	0,00	0,00	0,00	0,00	0,00	0,00	0,00	0,00	0,00	0,00	0,00
TOTALE MISSIONE 06 - Politiche giovanili, sport e tempo libero		0,00	0,00	557.902,82	3.124.013,59	0,00	0,00	0,00	0,00	0,00	0,00	3.681.916,41

PROSPETTO DELLE SPESE DI BILANCIO PER MISSIONI, PROGRAMMI E MACROAGGREGATI
SPESE CORRENTI - PAGAMENTI IN C/RESIDUI
Esercizio finanziario 2017

MISSIONI E PROGRAMMI \ MACROAGGREGATI												
		Redditi da lavoro dipendente	Imposte e tasse a carico dell'ente	Acquisto di beni e servizi	Trasferimenti correnti	Trasferimenti di tributi	Fondi perequativi	Interessi passivi	Altre spese per redditi da capitale	Rimborsi e poste correttive delle entrate	Altre spese correnti	Totale
		101	102	103	104	105	106	107	108	109	110	
07	Turismo											
01	Sviluppo e la valorizzazione del turismo	0,00	0,00	1.241.731,19	7.312.731,50	0,00	0,00	0,00	0,00	0,00	0,00	8.554.462,69
02	Politica regionale unitaria per il turismo (solo per le Regioni)	0,00	0,00	0,00	4.250.037,48	0,00	0,00	0,00	0,00	0,00	0,00	4.250.037,48
TOTALE MISSIONE 07 - Turismo		0,00	0,00	1.241.731,19	11.562.768,98	0,00	0,00	0,00	0,00	0,00	0,00	12.804.500,17

PROSPETTO DELLE SPESE DI BILANCIO PER MISSIONI, PROGRAMMI E MACROAGGREGATI
SPESE CORRENTI - PAGAMENTI IN C/RESIDUI
Esercizio finanziario 2017

MISSIONI E PROGRAMMI \ MACROAGGREGATI												
		Redditi da lavoro dipendente	Imposte e tasse a carico dell'ente	Acquisto di beni e servizi	Trasferimenti correnti	Trasferimenti di tributi	Fondi perequativi	Interessi passivi	Altre spese per redditi da capitale	Rimborsi e poste correttive delle entrate	Altre spese correnti	Totale
		101	102	103	104	105	106	107	108	109	110	
08	Aspetto del territorio ed edilizia abitativa											
01	Urbanistica e assetto del territorio	0,00	0,00	0,00	0,00	0,00	0,00	0,00	0,00	0,00	0,00	0,00
02	Edilizia residenziale pubblica e locale e piani di edilizia economico-popolare	0,00	0,00	0,00	9.944.833,31	0,00	0,00	0,00	0,00	0,00	0,00	9.944.833,31
03	Politica regionale unitaria per l'assetto del territorio e l'edilizia abitativa (solo per le Regioni)	0,00	0,00	656,00	0,00	0,00	0,00	0,00	0,00	0,00	0,00	656,00
TOTALE MISSIONE 08 - Aspetto del territorio ed edilizia abitativa		0,00	0,00	656,00	9.944.833,31	0,00	0,00	0,00	0,00	0,00	0,00	9.945.489,31

PROSPETTO DELLE SPESE DI BILANCIO PER MISSIONI, PROGRAMMI E MACROAGGREGATI
SPESE CORRENTI - PAGAMENTI IN C/RESIDUI
Esercizio finanziario 2017

MISSIONI E PROGRAMMI \ MACROAGGREGATI												
		Redditi da lavoro dipendente	Imposte e tasse a carico dell'ente	Acquisto di beni e servizi	Trasferimenti correnti	Trasferimenti di tributi	Fondi perequativi	Interessi passivi	Altre spese per redditi da capitale	Rimborsi e poste correttive delle entrate	Altre spese correnti	Totale
		101	102	103	104	105	106	107	108	109	110	
09 Sviluppo sostenibile e tutela del territorio e dell'ambiente												
01	Difesa del suolo	0,00	0,00	45.455,90	56.680,80	0,00	0,00	0,00	0,00	0,00	0,00	102.136,70
02	Tutela, valorizzazione e recupero ambientale	0,00	0,00	35.863,85	20.000,00	0,00	0,00	0,00	0,00	0,00	0,00	55.863,85
03	Rifiuti	0,00	0,00	828,34	0,00	0,00	0,00	0,00	0,00	0,00	0,00	828,34
04	Servizio idrico integrato	0,00	0,00	0,00	0,00	0,00	0,00	0,00	0,00	0,00	0,00	0,00
05	Aree protette, parchi naturali, protezione naturalistica e forestazione	1.591.923,46	0,00	454.526,72	1.378.000,00	0,00	0,00	0,00	0,00	0,00	0,00	3.424.450,18

PROSPETTO DELLE SPESE DI BILANCIO PER MISSIONI, PROGRAMMI E MACROAGGREGATI
SPESE CORRENTI - PAGAMENTI IN C/RESIDUI
Esercizio finanziario 2017

MISSIONI E PROGRAMMI \ MACROAGGREGATI												
		Redditi da lavoro dipendente	Imposte e tasse a carico dell'ente	Acquisto di beni e servizi	Trasferimenti correnti	Trasferimenti di tributi	Fondi perequativi	Interessi passivi	Altre spese per redditi da capitale	Rimborsi e poste correttive delle entrate	Altre spese correnti	Totale
		101	102	103	104	105	106	107	108	109	110	
09 Sviluppo sostenibile e tutela del territorio e dell'ambiente												
06	Tutela e valorizzazione delle risorse idriche	0,00	0,00	0,00	138.000,00	0,00	0,00	0,00	0,00	0,00	0,00	138.000,00
07	Sviluppo sostenibile territorio montano piccoli Comuni	0,00	0,00	0,00	5.600.004,85	0,00	0,00	0,00	0,00	0,00	0,00	5.600.004,85
08	Qualità dell'aria e riduzione dell'inquinamento	0,00	0,00	0,00	22.000,00	0,00	0,00	0,00	0,00	0,00	0,00	22.000,00
09	Politica regionale unitaria per lo sviluppo sostenibile e la tutela del territorio e dell'ambiente (solo per le Regioni)	0,00	0,00	5.755,72	5.905.000,00	0,00	0,00	0,00	0,00	0,00	0,00	5.910.755,72
TOTALE MISSIONE 09 - Sviluppo sostenibile e tutela del territorio e dell'ambiente		1.591.923,46	0,00	542.430,53	13.119.685,65	0,00	0,00	0,00	0,00	0,00	0,00	15.254.039,64

PROSPETTO DELLE SPESE DI BILANCIO PER MISSIONI, PROGRAMMI E MACROAGGREGATI
SPESE CORRENTI - PAGAMENTI IN C/RESIDUI
Esercizio finanziario 2017

MISSIONI E PROGRAMMI \ MACROAGGREGATI												
		Redditi da lavoro dipendente	Imposte e tasse a carico dell'ente	Acquisto di beni e servizi	Trasferimenti correnti	Trasferimenti di tributi	Fondi perequativi	Interessi passivi	Altre spese per redditi da capitale	Rimborsi e poste correttive delle entrate	Altre spese correnti	Totale
		101	102	103	104	105	106	107	108	109	110	
10	Trasporti e diritto alla mobilità											
01	Trasporto ferroviario	0,00	0,00	1.150.500,00	31.320.940,24	0,00	0,00	0,00	0,00	0,00	0,00	32.471.440,24
02	Trasporto pubblico locale	0,00	0,00	21.550,00	44.624.475,46	0,00	0,00	531.948,46	0,00	0,00	0,00	45.177.973,92
03	Trasporto per vie d'acqua	0,00	0,00	0,00	0,00	0,00	0,00	0,00	0,00	0,00	0,00	0,00
04	Altre modalità di trasporto	0,00	0,00	0,00	0,00	0,00	0,00	0,00	0,00	0,00	0,00	0,00
05	Viabilità e infrastrutture stradali	0,00	0,00	0,00	50.000,00	0,00	0,00	75.947,12	0,00	0,00	0,00	125.947,12

PROSPETTO DELLE SPESE DI BILANCIO PER MISSIONI, PROGRAMMI E MACROAGGREGATI

SPESE CORRENTI - PAGAMENTI IN C/RESIDUI

Esercizio finanziario 2017

MISSIONI E PROGRAMMI \ MACROAGGREGATI												
		Redditi da lavoro dipendente	Imposte e tasse a carico dell'ente	Acquisto di beni e servizi	Trasferimenti correnti	Trasferimenti di tributi	Fondi perequativi	Interessi passivi	Altre spese per redditi da capitale	Rimborsi e poste correttive delle entrate	Altre spese correnti	Totale
		101	102	103	104	105	106	107	108	109	110	
10 Trasporti e diritto alla mobilità												
06	Politica regionale unitaria per i trasporti e il diritto alla mobilità (solo per le Regioni)	0,00	0,00	0,00	0,00	0,00	0,00	0,00	0,00	0,00	0,00	0,00
TOTALE MISSIONE 10 - Trasporti e diritto alla mobilità		0,00	0,00	1.172.050,00	75.995.415,70	0,00	0,00	607.895,58	0,00	0,00	0,00	77.775.361,28

PROSPETTO DELLE SPESE DI BILANCIO PER MISSIONI, PROGRAMMI E MACROAGGREGATI
SPESE CORRENTI - PAGAMENTI IN C/RESIDUI
Esercizio finanziario 2017

MISSIONI E PROGRAMMI \ MACROAGGREGATI												
		Redditi da lavoro dipendente	Imposte e tasse a carico dell'ente	Acquisto di beni e servizi	Trasferimenti correnti	Trasferimenti di tributi	Fondi perequativi	Interessi passivi	Altre spese per redditi da capitale	Rimborsi e poste correttive delle entrate	Altre spese correnti	Totale
		101	102	103	104	105	106	107	108	109	110	
11 Soccorso civile												
01	Sistema di protezione civile	0,00	0,00	809.272,43	1.243.642,94	0,00	0,00	0,00	0,00	0,00	0,00	2.052.915,37
02	Interventi a seguito di calamità naturali	0,00	0,00	81.740,00	0,00	0,00	0,00	2.324.904,53	0,00	0,00	0,00	2.406.644,53
03	Politica regionale unitaria per il soccorso e la protezione civile (solo per le Regioni)	0,00	0,00	0,00	0,00	0,00	0,00	0,00	0,00	0,00	0,00	0,00
TOTALE MISSIONE 11 - Soccorso civile		0,00	0,00	891.012,43	1.243.642,94	0,00	0,00	2.324.904,53	0,00	0,00	0,00	4.459.559,90

PROSPETTO DELLE SPESE DI BILANCIO PER MISSIONI, PROGRAMMI E MACROAGGREGATI
SPESE CORRENTI - PAGAMENTI IN C/RESIDUI
Esercizio finanziario 2017

MISSIONI E PROGRAMMI \ MACROAGGREGATI												
		Redditi da lavoro dipendente	Imposte e tasse a carico dell'ente	Acquisto di beni e servizi	Trasferimenti correnti	Trasferimenti di tributi	Fondi perequativi	Interessi passivi	Altre spese per redditi da capitale	Rimborsi e poste correttive delle entrate	Altre spese correnti	Totale
		101	102	103	104	105	106	107	108	109	110	
12 Diritti sociali, politiche sociali e famiglia												
01	Interventi per l'infanzia e i minori e per asili nido	0,00	0,00	0,00	2.218.003,19	0,00	0,00	0,00	0,00	0,00	0,00	2.218.003,19
02	Interventi per la disabilità	0,00	0,00	0,00	6.557.250,73	0,00	0,00	0,00	0,00	0,00	0,00	6.557.250,73
03	Interventi per gli anziani	0,00	0,00	0,00	59.328.302,33	0,00	0,00	0,00	0,00	0,00	0,00	59.328.302,33
04	Interventi per i soggetti a rischio di esclusione sociale	0,00	0,00	0,00	59.319.222,80	0,00	0,00	0,00	0,00	0,00	0,00	59.319.222,80
05	Interventi per le famiglie	0,00	0,00	0,00	1.012.229,14	0,00	0,00	0,00	0,00	0,00	0,00	1.012.229,14

PROSPETTO DELLE SPESE DI BILANCIO PER MISSIONI, PROGRAMMI E MACROAGGREGATI
SPESE CORRENTI - PAGAMENTI IN C/RESIDUI
Esercizio finanziario 2017

MISSIONI E PROGRAMMI \ MACROAGGREGATI												
		Redditi da lavoro dipendente	Imposte e tasse a carico dell'ente	Acquisto di beni e servizi	Trasferimenti correnti	Trasferimenti di tributi	Fondi perequativi	Interessi passivi	Altre spese per redditi da capitale	Rimborsi e poste correttive delle entrate	Altre spese correnti	Totale
		101	102	103	104	105	106	107	108	109	110	
12 Diritti sociali, politiche sociali e famiglia												
06	Interventi per il diritto alla casa	0,00	0,00	0,00	0,00	0,00	0,00	0,00	0,00	0,00	0,00	0,00
07	Programmazione e governo della rete dei servizi sociosanitari e sociali	0,00	0,00	0,00	40.043.962,69	0,00	0,00	0,00	0,00	0,00	0,00	40.043.962,69
08	Cooperazione e associazionismo	0,00	0,00	24.110,00	806.384,00	0,00	0,00	0,00	0,00	0,00	0,00	830.494,00
09	Servizio necroscopico e cimiteriale	0,00	0,00	0,00	0,00	0,00	0,00	0,00	0,00	0,00	0,00	0,00
10	Politica regionale unitaria per i diritti sociali e la famiglia (solo per le Regioni)	0,00	0,00	0,00	337.466,40	0,00	0,00	0,00	0,00	0,00	0,00	337.466,40

PROSPETTO DELLE SPESE DI BILANCIO PER MISSIONI, PROGRAMMI E MACROAGGREGATI
SPESE CORRENTI - PAGAMENTI IN C/RESIDUI
Esercizio finanziario 2017

MISSIONI E PROGRAMMI \ MACROAGGREGATI											
	Redditi da lavoro dipendente	Imposte e tasse a carico dell'ente	Acquisto di beni e servizi	Trasferimenti correnti	Trasferimenti di tributi	Fondi perequativi	Interessi passivi	Altre spese per redditi da capitale	Rimborsi e poste correttive delle entrate	Altre spese correnti	Totale
	101	102	103	104	105	106	107	108	109	110	
12 Diritti sociali, politiche sociali e famiglia											
TOTALE MISSIONE 12 - Diritti sociali, politiche sociali e famiglia	0,00	0,00	24.110,00	169.622.821,2	0,00	0,00	0,00	0,00	0,00	0,00	169.646.931,2

PROSPETTO DELLE SPESE DI BILANCIO PER MISSIONI, PROGRAMMI E MACROAGGREGATI
SPESE CORRENTI - PAGAMENTI IN C/RESIDUI
Esercizio finanziario 2017

MISSIONI E PROGRAMMI \ MACROAGGREGATI												
		Redditi da lavoro dipendente	Imposte e tasse a carico dell'ente	Acquisto di beni e servizi	Trasferimenti correnti	Trasferimenti di tributi	Fondi perequativi	Interessi passivi	Altre spese per redditi da capitale	Rimborsi e poste correttive delle entrate	Altre spese correnti	Totale
		101	102	103	104	105	106	107	108	109	110	
13 Tutela della salute												
01	Servizio sanitario regionale - finanziamento ordinario corrente per la garanzia dei LEA	0,00	416,00	7.349.794,99	742.873.213,2	0,00	0,00	0,00	0,00	0,00	0,00	750.223.424,2
02	Servizio sanitario regionale - finanziamento aggiuntivo corrente per livelli di assistenza superiori ai LEA	0,00	0,00	0,00	4.391.000,00	0,00	0,00	0,00	0,00	0,00	0,00	4.391.000,00
03	Servizio sanitario regionale - finanziamento aggiuntivo corrente per la copertura dello squilibrio di bilancio corrente	0,00	0,00	0,00	0,00	0,00	0,00	0,00	0,00	0,00	0,00	0,00
04	Servizio sanitario regionale - ripiano di disavanzi sanitari relativi ad esercizi pregressi	0,00	0,00	0,00	0,00	0,00	0,00	0,00	0,00	0,00	0,00	0,00
05	Servizio sanitario regionale - investimenti sanitari	0,00	0,00	0,00	0,00	0,00	0,00	0,00	0,00	0,00	0,00	0,00

PROSPETTO DELLE SPESE DI BILANCIO PER MISSIONI, PROGRAMMI E MACROAGGREGATI
SPESE CORRENTI - PAGAMENTI IN C/RESIDUI
Esercizio finanziario 2017

MISSIONI E PROGRAMMI \ MACROAGGREGATI												
		Redditi da lavoro dipendente	Imposte e tasse a carico dell'ente	Acquisto di beni e servizi	Trasferimenti correnti	Trasferimenti di tributi	Fondi perequativi	Interessi passivi	Altre spese per redditi da capitale	Rimborsi e poste correttive delle entrate	Altre spese correnti	Totale
		101	102	103	104	105	106	107	108	109	110	
13 Tutela della salute												
06	Servizio sanitario regionale - restituzione maggiori gettiti SSN	0,00	0,00	0,00	0,00	0,00	0,00	0,00	0,00	0,00	0,00	0,00
07	Ulteriori spese in materia sanitaria	0,00	0,00	384.749,53	40.550.013,29	0,00	0,00	0,00	0,00	0,00	0,00	40.934.762,82
08	Politica regionale unitaria per la tutela della salute (solo per le Regioni)	0,00	0,00	4.808,71	262.131,84	0,00	0,00	0,00	0,00	0,00	0,00	266.940,55
TOTALE MISSIONE 13 - Tutela della salute		0,00	416,00	7.739.353,23	788.076.358,4	0,00	0,00	0,00	0,00	0,00	0,00	795.816.127,6

PROSPETTO DELLE SPESE DI BILANCIO PER MISSIONI, PROGRAMMI E MACROAGGREGATI
SPESE CORRENTI - PAGAMENTI IN C/RESIDUI
Esercizio finanziario 2017

MISSIONI E PROGRAMMI \ MACROAGGREGATI												
		Redditi da lavoro dipendente	Imposte e tasse a carico dell'ente	Acquisto di beni e servizi	Trasferimenti correnti	Trasferimenti di tributi	Fondi perequativi	Interessi passivi	Altre spese per redditi da capitale	Rimborsi e poste correttive delle entrate	Altre spese correnti	Totale
		101	102	103	104	105	106	107	108	109	110	
14 Sviluppo economico e competitività												
01	Industria, PMI e Artigianato	0,00	0,00	159.176,80	231.437,72	0,00	0,00	0,00	0,00	0,00	0,00	390.614,52
02	Commercio - reti distributive - tutela dei consumatori	0,00	0,00	0,00	68.666,26	0,00	0,00	0,00	0,00	0,00	0,00	68.666,26
03	Ricerca e innovazione	0,00	0,00	85.756,81	6.711,29	0,00	0,00	0,00	0,00	0,00	0,00	92.468,10
04	Reti e altri servizi di pubblica utilità	0,00	0,00	0,00	0,00	0,00	0,00	0,00	0,00	0,00	0,00	0,00
05	Politica regionale unitaria per lo sviluppo economico e la competitività (solo per le Regioni)	0,00	0,00	332.066,66	870,00	0,00	0,00	0,00	0,00	0,00	0,00	332.936,66

PROSPETTO DELLE SPESE DI BILANCIO PER MISSIONI, PROGRAMMI E MACROAGGREGATI
SPESE CORRENTI - PAGAMENTI IN C/RESIDUI
Esercizio finanziario 2017

MISSIONI E PROGRAMMI \ MACROAGGREGATI											
	Redditi da lavoro dipendente	Imposte e tasse a carico dell'ente	Acquisto di beni e servizi	Trasferimenti correnti	Trasferimenti di tributi	Fondi perequativi	Interessi passivi	Altre spese per redditi da capitale	Rimborsi e poste correttive delle entrate	Altre spese correnti	Totale
	101	102	103	104	105	106	107	108	109	110	
14 Sviluppo economico e competitività											
TOTALE MISSIONE 14 - Sviluppo economico e competitività	0,00	0,00	577.000,27	307.685,27	0,00	0,00	0,00	0,00	0,00	0,00	884.685,54

PROSPETTO DELLE SPESE DI BILANCIO PER MISSIONI, PROGRAMMI E MACROAGGREGATI
SPESE CORRENTI - PAGAMENTI IN C/RESIDUI
Esercizio finanziario 2017

MISSIONI E PROGRAMMI \ MACROAGGREGATI												
		Redditi da lavoro dipendente	Imposte e tasse a carico dell'ente	Acquisto di beni e servizi	Trasferimenti correnti	Trasferimenti di tributi	Fondi perequativi	Interessi passivi	Altre spese per redditi da capitale	Rimborsi e poste correttive delle entrate	Altre spese correnti	Totale
		101	102	103	104	105	106	107	108	109	110	
15 Politiche per il lavoro e la formazione professionale												
01	Servizi per lo sviluppo del mercato del lavoro	0,00	0,00	0,00	5.552.291,85	0,00	0,00	0,00	0,00	0,00	0,00	5.552.291,85
02	Formazione professionale	0,00	0,00	33.512,28	49.277.913,46	0,00	0,00	0,00	0,00	0,00	0,00	49.311.425,74
03	Sostegno all'occupazione	0,00	0,00	20.000,00	680.226,01	0,00	0,00	0,00	0,00	0,00	0,00	700.226,01
04	Politica regionale unitaria per il lavoro e la formazione professionale (solo per le Regioni)	0,00	0,00	1.654.799,72	47.196.208,34	0,00	0,00	0,00	0,00	0,00	0,00	48.851.008,06
TOTALE MISSIONE 15 - Politiche per il lavoro e la formazione professionale		0,00	0,00	1.708.312,00	102.706.639,6	0,00	0,00	0,00	0,00	0,00	0,00	104.414.951,6

PROSPETTO DELLE SPESE DI BILANCIO PER MISSIONI, PROGRAMMI E MACROAGGREGATI
SPESE CORRENTI - PAGAMENTI IN C/RESIDUI
Esercizio finanziario 2017

MISSIONI E PROGRAMMI \ MACROAGGREGATI												
		Redditi da lavoro dipendente	Imposte e tasse a carico dell'ente	Acquisto di beni e servizi	Trasferimenti correnti	Trasferimenti di tributi	Fondi perequativi	Interessi passivi	Altre spese per redditi da capitale	Rimborsi e poste correttive delle entrate	Altre spese correnti	Totale
		101	102	103	104	105	106	107	108	109	110	
16 Agricoltura, politiche agroalimentari e pesca												
01	Sviluppo del settore agricolo e del sistema agroalimentare	0,00	0,00	390.044,41	6.424.117,31	86.178,80	0,00	0,00	0,00	0,00	0,00	6.900.340,52
02	Caccia e pesca	0,00	0,00	8.235,00	2.954.698,06	0,00	0,00	0,00	0,00	0,00	0,00	2.962.933,06
03	Politica regionale unitaria per l'agricoltura, i sistemi agroalimentari, la caccia e la pesca (solo per le Regioni)	0,00	0,00	934.517,60	1.250.288,85	0,00	0,00	0,00	0,00	0,00	0,00	2.184.806,45
TOTALE MISSIONE 16 - Agricoltura, politiche agroalimentari e pesca		0,00	0,00	1.332.797,01	10.629.104,22	86.178,80	0,00	0,00	0,00	0,00	0,00	12.048.080,03

PROSPETTO DELLE SPESE DI BILANCIO PER MISSIONI, PROGRAMMI E MACROAGGREGATI
SPESE CORRENTI - PAGAMENTI IN C/RESIDUI
Esercizio finanziario 2017

MISSIONI E PROGRAMMI \ MACROAGGREGATI												
		Redditi da lavoro dipendente	Imposte e tasse a carico dell'ente	Acquisto di beni e servizi	Trasferimenti correnti	Trasferimenti di tributi	Fondi perequativi	Interessi passivi	Altre spese per redditi da capitale	Rimborsi e poste correttive delle entrate	Altre spese correnti	Totale
		101	102	103	104	105	106	107	108	109	110	
17 Energia e diversificazione delle fonti energetiche												
01	Fonti energetiche	0,00	0,00	285.611,85	0,00	0,00	0,00	0,00	0,00	0,00	0,00	285.611,85
02	Politica regionale unitaria per l'energia e la diversificazione delle fonti energetiche (solo per le Regioni)	0,00	0,00	0,00	0,00	0,00	0,00	0,00	0,00	0,00	0,00	0,00
TOTALE MISSIONE 17 - Energia e diversificazione delle fonti energetiche		0,00	0,00	285.611,85	0,00	0,00	0,00	0,00	0,00	0,00	0,00	285.611,85

PROSPETTO DELLE SPESE DI BILANCIO PER MISSIONI, PROGRAMMI E MACROAGGREGATI
SPESE CORRENTI - PAGAMENTI IN C/RESIDUI
Esercizio finanziario 2017

MISSIONI E PROGRAMMI \ MACROAGGREGATI												
		Redditi da lavoro dipendente	Imposte e tasse a carico dell'ente	Acquisto di beni e servizi	Trasferimenti correnti	Trasferimenti di tributi	Fondi perequativi	Interessi passivi	Altre spese per redditi da capitale	Rimborsi e poste correttive delle entrate	Altre spese correnti	Totale
		101	102	103	104	105	106	107	108	109	110	
18 Relazioni con le altre autonomie territoriali e locali												
01	Relazioni finanziarie con le altre autonomie territoriali	0,00	0,00	0,00	48.457.915,63	0,00	0,00	0,00	0,00	0,00	0,00	48.457.915,63
02	Politica regionale unitaria per le relazioni finanziarie con le altre autonomie territoriali (solo per le Regioni)	0,00	0,00	0,00	1.010.096,89	0,00	0,00	0,00	0,00	0,00	0,00	1.010.096,89
TOTALE MISSIONE 18 - Relazioni con le altre autonomie territoriali e locali		0,00	0,00	0,00	49.468.012,52	0,00	0,00	0,00	0,00	0,00	0,00	49.468.012,52

PROSPETTO DELLE SPESE DI BILANCIO PER MISSIONI, PROGRAMMI E MACROAGGREGATI
SPESE CORRENTI - PAGAMENTI IN C/RESIDUI
Esercizio finanziario 2017

MISSIONI E PROGRAMMI \ MACROAGGREGATI												
		Redditi da lavoro dipendente	Imposte e tasse a carico dell'ente	Acquisto di beni e servizi	Trasferimenti correnti	Trasferimenti di tributi	Fondi perequativi	Interessi passivi	Altre spese per redditi da capitale	Rimborsi e poste correttive delle entrate	Altre spese correnti	Totale
		101	102	103	104	105	106	107	108	109	110	
19 Relazioni internazionali												
01	Relazioni internazionali e Cooperazione allo sviluppo	0,00	0,00	0,00	963.960,71	0,00	0,00	0,00	0,00	0,00	0,00	963.960,71
02	Cooperazione territoriale (solo per le Regioni)	347,75	0,00	11.590,79	8.338,12	0,00	0,00	0,00	0,00	0,00	0,00	20.276,66
TOTALE MISSIONE 19 - Relazioni internazionali		347,75	0,00	11.590,79	972.298,83	0,00	0,00	0,00	0,00	0,00	0,00	984.237,37

PROSPETTO DELLE SPESE DI BILANCIO PER MISSIONI, PROGRAMMI E MACROAGGREGATI

SPESE CORRENTI - PAGAMENTI IN C/RESIDUI

Esercizio finanziario 2017

MISSIONI E PROGRAMMI \ MACROAGGREGATI												
		Redditi da lavoro dipendente	Imposte e tasse a carico dell'ente	Acquisto di beni e servizi	Trasferimenti correnti	Trasferimenti di tributi	Fondi perequativi	Interessi passivi	Altre spese per redditi da capitale	Rimborsi e poste correttive delle entrate	Altre spese correnti	Totale
		101	102	103	104	105	106	107	108	109	110	
20	Fondi e accantonamenti											
01	Fondo di riserva	0,00	0,00	0,00	0,00	0,00	0,00	0,00	0,00	0,00	0,00	0,00
02	Fondo crediti di dubbia esigibilità	0,00	0,00	0,00	0,00	0,00	0,00	0,00	0,00	0,00	0,00	0,00
03	Altri fondi	0,00	0,00	0,00	0,00	0,00	0,00	0,00	0,00	0,00	0,00	0,00
TOTALE MISSIONE 20 - Fondi e accantonamenti		0,00	0,00	0,00	0,00	0,00	0,00	0,00	0,00	0,00	0,00	0,00

PROSPETTO DELLE SPESE DI BILANCIO PER MISSIONI, PROGRAMMI E MACROAGGREGATI
SPESE CORRENTI - PAGAMENTI IN C/RESIDUI
Esercizio finanziario 2017

MISSIONI E PROGRAMMI \ MACROAGGREGATI												
		Redditi da lavoro dipendente	Imposte e tasse a carico dell'ente	Acquisto di beni e servizi	Trasferimenti correnti	Trasferimenti di tributi	Fondi perequativi	Interessi passivi	Altre spese per redditi da capitale	Rimborsi e poste correttive delle entrate	Altre spese correnti	Totale
		101	102	103	104	105	106	107	108	109	110	
50 Debito pubblico												
01	Quota interessi ammortamento mutui e prestiti obbligazionari	0,00	0,00	0,00	0,00	0,00	0,00	14.900,07	0,00	0,00	0,00	14.900,07
02	Quota capitale ammortamento mutui e prestiti obbligazionari	0,00	0,00	0,00	0,00	0,00	0,00	0,00	0,00	0,00	0,00	0,00
TOTALE MISSIONE 50 - Debito pubblico		0,00	0,00	0,00	0,00	0,00	0,00	14.900,07	0,00	0,00	0,00	14.900,07

PROSPETTO DELLE SPESE DI BILANCIO PER MISSIONI, PROGRAMMI E MACROAGGREGATI

SPESE CORRENTI - PAGAMENTI IN C/RESIDUI

Esercizio finanziario 2017

MISSIONI E PROGRAMMI \ MACROAGGREGATI												
		Redditi da lavoro dipendente	Imposte e tasse a carico dell'ente	Acquisto di beni e servizi	Trasferimenti correnti	Trasferimenti di tributi	Fondi perequativi	Interessi passivi	Altre spese per redditi da capitale	Rimborsi e poste correttive delle entrate	Altre spese correnti	Totale
		101	102	103	104	105	106	107	108	109	110	
60 Anticipazioni finanziarie												
01	Restituzione anticipazioni di tesoreria	0,00	0,00	0,00	0,00	0,00	0,00	0,00	0,00	0,00	0,00	0,00
TOTALE MISSIONE 60 - Anticipazioni finanziarie		0,00	0,00	0,00	0,00	0,00	0,00	0,00	0,00	0,00	0,00	0,00
TOTALE MACROAGGREGATI		19.135.858,08	1.500.195,88	31.515.720,76	1.300.377,004	86.178,80	0,00	2.947.700,18	0,00	183.816,20	356.119,08	1.356.102,593

PROSPETTO DELLE SPESE DI BILANCIO PER MISSIONI, PROGRAMMI E MACROAGGREGATI
SPESE IN CONTO CAPITALE - IMPEGNI
Esercizio finanziario 2017

MISSIONI E PROGRAMMI \ MACROAGGREGATI							
		Tributi in conto capitale a carico dell'ente	Investimenti fissi lordi e acquisto di terreni	Contributi agli investimenti	Altri trasferimenti in conto capitale	Altre spese in conto capitale	Totale
		201	202	203	204	205	
01 Servizi istituzionali, generali e di gestione							
01	Organi istituzionali	0,00	993.938,19	0,00	0,00	0,00	993.938,19
02	Segreteria generale	0,00	0,00	0,00	0,00	0,00	0,00
03	Gestione economica, finanziaria, programmazione, provveditorato	0,00	47.656.820,31	2.152,77	0,00	0,00	47.658.973,08
04	Gestione delle entrate tributarie e servizi fiscali	0,00	0,00	0,00	0,00	0,00	0,00
05	Gestione dei beni demaniali e patrimoniali	0,00	0,00	0,00	0,00	0,00	0,00
06	Ufficio tecnico	0,00	11.594.803,57	0,00	0,00	0,00	11.594.803,57

PROSPETTO DELLE SPESE DI BILANCIO PER MISSIONI, PROGRAMMI E MACROAGGREGATI
SPESE IN CONTO CAPITALE - IMPEGNI
Esercizio finanziario 2017

MISSIONI E PROGRAMMI \ MACROAGGREGATI							
		Tributi in conto capitale a carico dell'ente	Investimenti fissi lordi e acquisto di terreni	Contributi agli investimenti	Altri trasferimenti in conto capitale	Altre spese in conto capitale	Totale
		201	202	203	204	205	
01	Servizi istituzionali, generali e di gestione						
07	Elezioni e consultazioni popolari - Anagrafe e stato civile	0,00	0,00	0,00	0,00	0,00	0,00
08	Statistica e sistemi informativi	0,00	5.292.061,49	24.811,96	0,00	0,00	5.316.873,45
09	Assistenza tecnico-amministrativa agli enti locali	0,00	0,00	0,00	0,00	0,00	0,00
10	Risorse umane	0,00	0,00	0,00	0,00	0,00	0,00
11	Altri servizi generali	0,00	0,00	0,00	0,00	0,00	0,00
12	Politica regionale unitaria per i servizi istituzionali, generali e di gestione (solo per le Regioni)	0,00	1.263.947,90	0,00	0,00	0,00	1.263.947,90

PROSPETTO DELLE SPESE DI BILANCIO PER MISSIONI, PROGRAMMI E MACROAGGREGATI
SPESE IN CONTO CAPITALE - IMPEGNI
Esercizio finanziario 2017

MISSIONI E PROGRAMMI \ MACROAGGREGATI						
	Tributi in conto capitale a carico dell'ente	Investimenti fissi lordi e acquisto di terreni	Contributi agli investimenti	Altri trasferimenti in conto capitale	Altre spese in conto capitale	Totale
	201	202	203	204	205	
01 Servizi istituzionali, generali e di gestione						
TOTALE MISSIONE 01 - Servizi istituzionali, generali e di gestione	0,00	66.801.571,46	26.964,73	0,00	0,00	66.828.536,19

PROSPETTO DELLE SPESE DI BILANCIO PER MISSIONI, PROGRAMMI E MACROAGGREGATI
SPESE IN CONTO CAPITALE - IMPEGNI
Esercizio finanziario 2017

MISSIONI E PROGRAMMI \ MACROAGGREGATI							
		Tributi in conto capitale a carico dell'ente	Investimenti fissi lordi e acquisto di terreni	Contributi agli investimenti	Altri trasferimenti in conto capitale	Altre spese in conto capitale	Totale
		201	202	203	204	205	
02	Giustizia						
01	Uffici giudiziari	0,00	0,00	0,00	0,00	0,00	0,00
02	Casa circondariale e altri servizi	0,00	0,00	0,00	0,00	0,00	0,00
03	Politica regionale unitaria per la giustizia (solo per le Regioni)	0,00	0,00	0,00	0,00	0,00	0,00
TOTALE MISSIONE 02 - Giustizia		0,00	0,00	0,00	0,00	0,00	0,00

PROSPETTO DELLE SPESE DI BILANCIO PER MISSIONI, PROGRAMMI E MACROAGGREGATI
SPESE IN CONTO CAPITALE - IMPEGNI
Esercizio finanziario 2017

MISSIONI E PROGRAMMI \ MACROAGGREGATI							
		Tributi in conto capitale a carico dell'ente	Investimenti fissi lordi e acquisto di terreni	Contributi agli investimenti	Altri trasferimenti in conto capitale	Altre spese in conto capitale	Totale
		201	202	203	204	205	
03	Ordine pubblico e sicurezza						
01	Polizia locale e amministrativa	0,00	0,00	0,00	0,00	0,00	0,00
02	Sistema integrato di sicurezza urbana	0,00	0,00	0,00	0,00	0,00	0,00
03	Politica regionale unitaria per la giustizia (solo per le Regioni)	0,00	0,00	0,00	0,00	0,00	0,00
TOTALE MISSIONE 03 - Ordine pubblico e sicurezza		0,00	0,00	0,00	0,00	0,00	0,00

PROSPETTO DELLE SPESE DI BILANCIO PER MISSIONI, PROGRAMMI E MACROAGGREGATI
SPESE IN CONTO CAPITALE - IMPEGNI
Esercizio finanziario 2017

MISSIONI E PROGRAMMI \ MACROAGGREGATI							
		Tributi in conto capitale a carico dell'ente	Investimenti fissi lordi e acquisto di terreni	Contributi agli investimenti	Altri trasferimenti in conto capitale	Altre spese in conto capitale	Totale
		201	202	203	204	205	
04	Istruzione e diritto allo studio						
01	Istruzione prescolastica	0,00	0,00	0,00	0,00	0,00	0,00
02	Altri ordini di istruzione non universitaria	0,00	0,00	0,00	0,00	0,00	0,00
03	Edilizia scolastica (solo per le Regioni)	0,00	0,00	7.548.891,41	0,00	0,00	7.548.891,41
04	Istruzione universitaria	0,00	0,00	3.000.000,00	0,00	0,00	3.000.000,00
05	Istruzione tecnica superiore	0,00	0,00	0,00	0,00	0,00	0,00
06	Servizi ausiliari all'istruzione	0,00	0,00	0,00	0,00	0,00	0,00

PROSPETTO DELLE SPESE DI BILANCIO PER MISSIONI, PROGRAMMI E MACROAGGREGATI
SPESE IN CONTO CAPITALE - IMPEGNI
Esercizio finanziario 2017

MISSIONI E PROGRAMMI \ MACROAGGREGATI							
		Tributi in conto capitale a carico dell'ente	Investimenti fissi lordi e acquisto di terreni	Contributi agli investimenti	Altri trasferimenti in conto capitale	Altre spese in conto capitale	Totale
		201	202	203	204	205	
04	Istruzione e diritto allo studio						
07	Diritto allo studio	0,00	0,00	0,00	0,00	0,00	0,00
08	Politica regionale unitaria per l'istruzione e il diritto allo studio (solo per le Regioni)	0,00	0,00	0,00	0,00	0,00	0,00
TOTALE MISSIONE 04 - Istruzione e diritto allo studio		0,00	0,00	10.548.891,41	0,00	0,00	10.548.891,41

PROSPETTO DELLE SPESE DI BILANCIO PER MISSIONI, PROGRAMMI E MACROAGGREGATI
SPESE IN CONTO CAPITALE - IMPEGNI
Esercizio finanziario 2017

MISSIONI E PROGRAMMI \ MACROAGGREGATI							
		Tributi in conto capitale a carico dell'ente	Investimenti fissi lordi e acquisto di terreni	Contributi agli investimenti	Altri trasferimenti in conto capitale	Altre spese in conto capitale	Totale
		201	202	203	204	205	
05 Tutela e valorizzazione dei beni e attività culturali							
01	Valorizzazione dei beni di interesse storico	0,00	0,00	0,00	0,00	0,00	0,00
02	Attività culturali e interventi diversi nel settore culturale	0,00	195.204,39	745.544,13	178.757,00	0,00	1.119.505,52
03	Politica regionale unitaria per la tutela dei beni e attività culturali (solo per le Regioni)	0,00	0,00	0,00	0,00	0,00	0,00
TOTALE MISSIONE 05 - Tutela e valorizzazione dei beni e attività culturali		0,00	195.204,39	745.544,13	178.757,00	0,00	1.119.505,52

PROSPETTO DELLE SPESE DI BILANCIO PER MISSIONI, PROGRAMMI E MACROAGGREGATI
SPESE IN CONTO CAPITALE - IMPEGNI
Esercizio finanziario 2017

MISSIONI E PROGRAMMI \ MACROAGGREGATI							
		Tributi in conto capitale a carico dell'ente	Investimenti fissi lordi e acquisto di terreni	Contributi agli investimenti	Altri trasferimenti in conto capitale	Altre spese in conto capitale	Totale
		201	202	203	204	205	
06	Politiche giovanili, sport e tempo libero						
01	Sport e tempo libero	0,00	0,00	181.392,68	2.430.000,00	0,00	2.611.392,68
02	Giovani	0,00	0,00	0,00	0,00	0,00	0,00
03	Politica regionale unitaria per i giovani, lo sport e il tempo libero (solo per le Regioni)	0,00	0,00	0,00	0,00	0,00	0,00
TOTALE MISSIONE 06 - Politiche giovanili, sport e tempo libero		0,00	0,00	181.392,68	2.430.000,00	0,00	2.611.392,68

PROSPETTO DELLE SPESE DI BILANCIO PER MISSIONI, PROGRAMMI E MACROAGGREGATI
SPESE IN CONTO CAPITALE - IMPEGNI
Esercizio finanziario 2017

MISSIONI E PROGRAMMI \ MACROAGGREGATI							
		Tributi in conto capitale a carico dell'ente	Investimenti fissi lordi e acquisto di terreni	Contributi agli investimenti	Altri trasferimenti in conto capitale	Altre spese in conto capitale	Totale
		201	202	203	204	205	
07	Turismo						
01	Sviluppo e la valorizzazione del turismo	0,00	0,00	721.000,00	1.500.000,00	0,00	2.221.000,00
02	Politica regionale unitaria per il turismo (solo per le Regioni)	0,00	0,00	70.000,00	26.479.450,18	0,00	26.549.450,18
TOTALE MISSIONE 07 - Turismo		0,00	0,00	791.000,00	27.979.450,18	0,00	28.770.450,18

PROSPETTO DELLE SPESE DI BILANCIO PER MISSIONI, PROGRAMMI E MACROAGGREGATI
SPESE IN CONTO CAPITALE - IMPEGNI
Esercizio finanziario 2017

MISSIONI E PROGRAMMI \ MACROAGGREGATI							
		Tributi in conto capitale a carico dell'ente	Investimenti fissi lordi e acquisto di terreni	Contributi agli investimenti	Altri trasferimenti in conto capitale	Altre spese in conto capitale	Totale
		201	202	203	204	205	
08	Aspetto del territorio ed edilizia abitativa						
01	Urbanistica e assetto del territorio	0,00	0,00	1.294.486,68	0,00	0,00	1.294.486,68
02	Edilizia residenziale pubblica e locale e piani di edilizia economico-popolare	0,00	0,00	27.204.398,46	0,00	0,00	27.204.398,46
03	Politica regionale unitaria per l'assetto del territorio e l'edilizia abitativa (solo per le Regioni)	0,00	0,00	0,00	0,00	0,00	0,00
TOTALE MISSIONE 08 - Aspetto del territorio ed edilizia abitativa		0,00	0,00	28.498.885,14	0,00	0,00	28.498.885,14

PROSPETTO DELLE SPESE DI BILANCIO PER MISSIONI, PROGRAMMI E MACROAGGREGATI
SPESE IN CONTO CAPITALE - IMPEGNI
Esercizio finanziario 2017

MISSIONI E PROGRAMMI \ MACROAGGREGATI							
		Tributi in conto capitale a carico dell'ente	Investimenti fissi lordi e acquisto di terreni	Contributi agli investimenti	Altri trasferimenti in conto capitale	Altre spese in conto capitale	Totale
		201	202	203	204	205	
09 Sviluppo sostenibile e tutela del territorio e dell'ambiente							
01	Difesa del suolo	0,00	24.000,00	13.203.149,73	0,00	0,00	13.227.149,73
02	Tutela, valorizzazione e recupero ambientale	0,00	0,00	5.297.218,22	0,00	0,00	5.297.218,22
03	Rifiuti	0,00	25.000,00	1.174.725,15	0,00	0,00	1.199.725,15
04	Servizio idrico integrato	0,00	0,00	3.476.439,91	69.120,00	0,00	3.545.559,91
05	Aree protette, parchi naturali, protezione naturalistica e forestazione	0,00	82.340,58	614.900,00	0,00	0,00	697.240,58
06	Tutela e valorizzazione delle risorse idriche	0,00	0,00	205.605,70	0,00	0,00	205.605,70

PROSPETTO DELLE SPESE DI BILANCIO PER MISSIONI, PROGRAMMI E MACROAGGREGATI
SPESE IN CONTO CAPITALE - IMPEGNI
Esercizio finanziario 2017

MISSIONI E PROGRAMMI \ MACROAGGREGATI							
		Tributi in conto capitale a carico dell'ente	Investimenti fissi lordi e acquisto di terreni	Contributi agli investimenti	Altri trasferimenti in conto capitale	Altre spese in conto capitale	Totale
		201	202	203	204	205	
09	Sviluppo sostenibile e tutela del territorio e dell'ambiente						
07	Sviluppo sostenibile territorio montano piccoli Comuni	0,00	0,00	0,00	0,00	0,00	0,00
08	Qualità dell'aria e riduzione dell'inquinamento	0,00	0,00	515.000,00	0,00	0,00	515.000,00
09	Politica regionale unitaria per lo sviluppo sostenibile e la tutela del territorio e dell'ambiente (solo per le Regioni)	0,00	80.100,00	222.500,00	0,00	0,00	302.600,00
TOTALE MISSIONE 09 - Sviluppo sostenibile e tutela del territorio e dell'ambiente		0,00	211.440,58	24.709.538,71	69.120,00	0,00	24.990.099,29

PROSPETTO DELLE SPESE DI BILANCIO PER MISSIONI, PROGRAMMI E MACROAGGREGATI
SPESE IN CONTO CAPITALE - IMPEGNI
Esercizio finanziario 2017

MISSIONI E PROGRAMMI \ MACROAGGREGATI								
		Tributi in conto capitale a carico dell'ente	Investimenti fissi lordi e acquisto di terreni	Contributi agli investimenti	Altri trasferimenti in conto capitale	Altre spese in conto capitale	Totale	
		201	202	203	204	205		
10	Trasporti e diritto alla mobilità							
01	Trasporto ferroviario	0,00	6.760.249,09	22.492.164,90	0,00	662.304,21	29.914.718,20	
02	Trasporto pubblico locale	0,00	0,00	5.392.417,12	0,00	0,00	5.392.417,12	
03	Trasporto per vie d'acqua	0,00	0,00	1.500.000,00	0,00	0,00	1.500.000,00	
04	Altre modalità di trasporto	0,00	0,00	0,00	0,00	0,00	0,00	
05	Viabilità e infrastrutture stradali	0,00	1.075.611,31	34.057.917,31	0,00	0,00	35.133.528,62	
06	Politica regionale unitaria per i trasporti e il diritto alla mobilità (solo per le Regioni)	0,00	249.992,64	2.050.174,15	0,00	0,00	2.300.166,79	

PROSPETTO DELLE SPESE DI BILANCIO PER MISSIONI, PROGRAMMI E MACROAGGREGATI
SPESE IN CONTO CAPITALE - IMPEGNI
Esercizio finanziario 2017

MISSIONI E PROGRAMMI \ MACROAGGREGATI						
	Tributi in conto capitale a carico dell'ente	Investimenti fissi lordi e acquisto di terreni	Contributi agli investimenti	Altri trasferimenti in conto capitale	Altre spese in conto capitale	Totale
	201	202	203	204	205	
10 Trasporti e diritto alla mobilità						
TOTALE MISSIONE 10 - Trasporti e diritto alla mobilità	0,00	8.085.853,04	65.492.673,48	0,00	662.304,21	74.240.830,73

PROSPETTO DELLE SPESE DI BILANCIO PER MISSIONI, PROGRAMMI E MACROAGGREGATI
SPESE IN CONTO CAPITALE - IMPEGNI
Esercizio finanziario 2017

MISSIONI E PROGRAMMI \ MACROAGGREGATI							
		Tributi in conto capitale a carico dell'ente	Investimenti fissi lordi e acquisto di terreni	Contributi agli investimenti	Altri trasferimenti in conto capitale	Altre spese in conto capitale	Totale
		201	202	203	204	205	
11	Soccorso civile						
01	Sistema di protezione civile	0,00	8.872,35	90.000,00	0,00	0,00	98.872,35
02	Interventi a seguito di calamità naturali	0,00	0,00	51.719.361,93	0,00	0,00	51.719.361,93
03	Politica regionale unitaria per il soccorso e la protezione civile (solo per le Regioni)	0,00	0,00	0,00	0,00	0,00	0,00
TOTALE MISSIONE 11 - Soccorso civile		0,00	8.872,35	51.809.361,93	0,00	0,00	51.818.234,28

PROSPETTO DELLE SPESE DI BILANCIO PER MISSIONI, PROGRAMMI E MACROAGGREGATI
SPESE IN CONTO CAPITALE - IMPEGNI
Esercizio finanziario 2017

MISSIONI E PROGRAMMI \ MACROAGGREGATI							
		Tributi in conto capitale a carico dell'ente	Investimenti fissi lordi e acquisto di terreni	Contributi agli investimenti	Altri trasferimenti in conto capitale	Altre spese in conto capitale	Totale
		201	202	203	204	205	
12	Diritti sociali, politiche sociali e famiglia						
01	Interventi per l'infanzia e i minori e per asili nido	0,00	0,00	739.686,06	0,00	0,00	739.686,06
02	Interventi per la disabilità	0,00	0,00	0,00	0,00	0,00	0,00
03	Interventi per gli anziani	0,00	0,00	4.777.338,41	0,00	0,00	4.777.338,41
04	Interventi per i soggetti a rischio di esclusione sociale	0,00	0,00	86.328,26	0,00	0,00	86.328,26
05	Interventi per le famiglie	0,00	0,00	0,00	0,00	0,00	0,00
06	Interventi per il diritto alla casa	0,00	0,00	0,00	0,00	0,00	0,00

PROSPETTO DELLE SPESE DI BILANCIO PER MISSIONI, PROGRAMMI E MACROAGGREGATI
SPESE IN CONTO CAPITALE - IMPEGNI
Esercizio finanziario 2017

MISSIONI E PROGRAMMI \ MACROAGGREGATI							
		Tributi in conto capitale a carico dell'ente	Investimenti fissi lordi e acquisto di terreni	Contributi agli investimenti	Altri trasferimenti in conto capitale	Altre spese in conto capitale	Totale
		201	202	203	204	205	
12	Diritti sociali, politiche sociali e famiglia						
07	Programmazione e governo della rete dei servizi sociosanitari e sociali	0,00	0,00	0,00	0,00	0,00	0,00
08	Cooperazione e associazionismo	0,00	0,00	0,00	0,00	0,00	0,00
09	Servizio necroscopico e cimiteriale	0,00	0,00	387,34	0,00	0,00	387,34
10	Politica regionale unitaria per i diritti sociali e la famiglia (solo per le Regioni)	0,00	1.000,00	210.360,70	0,00	0,00	211.360,70
TOTALE MISSIONE 12 - Diritti sociali, politiche sociali e famiglia		0,00	1.000,00	5.814.100,77	0,00	0,00	5.815.100,77

PROSPETTO DELLE SPESE DI BILANCIO PER MISSIONI, PROGRAMMI E MACROAGGREGATI
SPESE IN CONTO CAPITALE - IMPEGNI
Esercizio finanziario 2017

MISSIONI E PROGRAMMI \ MACROAGGREGATI							
		Tributi in conto capitale a carico dell'ente	Investimenti fissi lordi e acquisto di terreni	Contributi agli investimenti	Altri trasferimenti in conto capitale	Altre spese in conto capitale	Totale
		201	202	203	204	205	
13	Tutela della salute						
01	Servizio sanitario regionale - finanziamento ordinario corrente per la garanzia dei LEA	0,00	0,00	0,00	0,00	0,00	0,00
02	Servizio sanitario regionale - finanziamento aggiuntivo corrente per livelli di assistenza superiori ai LEA	0,00	0,00	0,00	0,00	0,00	0,00
03	Servizio sanitario regionale - finanziamento aggiuntivo corrente per la copertura dello squilibrio di bilancio corrente	0,00	0,00	0,00	0,00	0,00	0,00
04	Servizio sanitario regionale - ripiano di disavanzi sanitari relativi ad esercizi pregressi	0,00	0,00	0,00	0,00	0,00	0,00
05	Servizio sanitario regionale - investimenti sanitari	0,00	0,00	20.750.796,97	0,00	0,00	20.750.796,97
06	Servizio sanitario regionale - restituzione maggiori gettiti SSN	0,00	0,00	0,00	0,00	0,00	0,00

PROSPETTO DELLE SPESE DI BILANCIO PER MISSIONI, PROGRAMMI E MACROAGGREGATI
SPESE IN CONTO CAPITALE - IMPEGNI
Esercizio finanziario 2017

MISSIONI E PROGRAMMI \ MACROAGGREGATI							
		Tributi in conto capitale a carico dell'ente	Investimenti fissi lordi e acquisto di terreni	Contributi agli investimenti	Altri trasferimenti in conto capitale	Altre spese in conto capitale	Totale
		201	202	203	204	205	
13	Tutela della salute						
07	Ulteriori spese in materia sanitaria	0,00	0,00	0,00	0,00	0,00	0,00
08	Politica regionale unitaria per la tutela della salute (solo per le Regioni)	0,00	0,00	0,00	0,00	0,00	0,00
TOTALE MISSIONE 13 - Tutela della salute		0,00	0,00	20.750.796,97	0,00	0,00	20.750.796,97

PROSPETTO DELLE SPESE DI BILANCIO PER MISSIONI, PROGRAMMI E MACROAGGREGATI
SPESE IN CONTO CAPITALE - IMPEGNI
Esercizio finanziario 2017

MISSIONI E PROGRAMMI \ MACROAGGREGATI							
		Tributi in conto capitale a carico dell'ente	Investimenti fissi lordi e acquisto di terreni	Contributi agli investimenti	Altri trasferimenti in conto capitale	Altre spese in conto capitale	Totale
		201	202	203	204	205	
14	Sviluppo economico e competitività						
01	Industria, PMI e Artigianato	0,00	0,00	0,00	1.536.000,00	1.883,17	1.537.883,17
02	Commercio - reti distributive - tutela dei consumatori	0,00	0,00	538.641,00	0,00	0,00	538.641,00
03	Ricerca e innovazione	0,00	0,00	1.622.024,62	15.211.554,73	0,00	16.833.579,35
04	Reti e altri servizi di pubblica utilità	0,00	0,00	0,00	0,00	0,00	0,00
05	Politica regionale unitaria per lo sviluppo economico e la competitività (solo per le Regioni)	0,00	0,00	25.270.003,90	18.000.000,00	0,00	43.270.003,90
TOTALE MISSIONE 14 - Sviluppo economico e competitività		0,00	0,00	27.430.669,52	34.747.554,73	1.883,17	62.180.107,42

PROSPETTO DELLE SPESE DI BILANCIO PER MISSIONI, PROGRAMMI E MACROAGGREGATI
SPESE IN CONTO CAPITALE - IMPEGNI
Esercizio finanziario 2017

MISSIONI E PROGRAMMI \ MACROAGGREGATI							
		Tributi in conto capitale a carico dell'ente	Investimenti fissi lordi e acquisto di terreni	Contributi agli investimenti	Altri trasferimenti in conto capitale	Altre spese in conto capitale	Totale
		201	202	203	204	205	
15 Politiche per il lavoro e la formazione professionale							
01	Servizi per lo sviluppo del mercato del lavoro	0,00	0,00	0,00	0,00	0,00	0,00
02	Formazione professionale	0,00	0,00	0,00	0,00	0,00	0,00
03	Sostegno all'occupazione	0,00	0,00	1.814.551,82	0,00	0,00	1.814.551,82
04	Politica regionale unitaria per il lavoro e la formazione professionale (solo per le Regioni)	0,00	0,00	0,00	0,00	0,00	0,00
TOTALE MISSIONE 15 - Politiche per il lavoro e la formazione professionale		0,00	0,00	1.814.551,82	0,00	0,00	1.814.551,82

PROSPETTO DELLE SPESE DI BILANCIO PER MISSIONI, PROGRAMMI E MACROAGGREGATI

SPESE IN CONTO CAPITALE - IMPEGNI

Esercizio finanziario 2017

MISSIONI E PROGRAMMI \ MACROAGGREGATI							
		Tributi in conto capitale a carico dell'ente	Investimenti fissi lordi e acquisto di terreni	Contributi agli investimenti	Altri trasferimenti in conto capitale	Altre spese in conto capitale	Totale
		201	202	203	204	205	
16 Agricoltura, politiche agroalimentari e pesca							
01	Sviluppo del settore agricolo e del sistema agroalimentare	0,00	0,00	31.960.302,09	0,00	0,00	31.960.302,09
02	Caccia e pesca	0,00	0,00	0,00	0,00	0,00	0,00
03	Politica regionale unitaria per l'agricoltura, i sistemi agroalimentari, la caccia e la pesca (solo per le Regioni)	0,00	1.463,80	1.641.426,00	0,00	0,00	1.642.889,80
TOTALE MISSIONE 16 - Agricoltura, politiche agroalimentari e pesca		0,00	1.463,80	33.601.728,09	0,00	0,00	33.603.191,89

PROSPETTO DELLE SPESE DI BILANCIO PER MISSIONI, PROGRAMMI E MACROAGGREGATI
SPESE IN CONTO CAPITALE - IMPEGNI
Esercizio finanziario 2017

MISSIONI E PROGRAMMI \ MACROAGGREGATI							
		Tributi in conto capitale a carico dell'ente	Investimenti fissi lordi e acquisto di terreni	Contributi agli investimenti	Altri trasferimenti in conto capitale	Altre spese in conto capitale	Totale
		201	202	203	204	205	
17	Energia e diversificazione delle fonti energetiche						
01	Fonti energetiche	0,00	0,00	615,37	895.500,00	0,00	896.115,37
02	Politica regionale unitaria per l'energia e la diversificazione delle fonti energetiche (solo per le Regioni)	0,00	263.549,26	0,00	28.598.701,66	0,00	28.862.250,92
TOTALE MISSIONE 17 - Energia e diversificazione delle fonti energetiche		0,00	263.549,26	615,37	29.494.201,66	0,00	29.758.366,29

PROSPETTO DELLE SPESE DI BILANCIO PER MISSIONI, PROGRAMMI E MACROAGGREGATI
SPESE IN CONTO CAPITALE - IMPEGNI
Esercizio finanziario 2017

MISSIONI E PROGRAMMI \ MACROAGGREGATI							
		Tributi in conto capitale a carico dell'ente	Investimenti fissi lordi e acquisto di terreni	Contributi agli investimenti	Altri trasferimenti in conto capitale	Altre spese in conto capitale	Totale
		201	202	203	204	205	
18 Relazioni con le altre autonomie territoriali e locali							
01	Relazioni finanziarie con le altre autonomie territoriali	0,00	0,00	0,00	0,00	0,00	0,00
02	Politica regionale unitaria per le relazioni finanziarie con le altre autonomie territoriali (solo per le Regioni)	0,00	0,00	2.437.454,89	0,00	0,00	2.437.454,89
TOTALE MISSIONE 18 - Relazioni con le altre autonomie territoriali e locali		0,00	0,00	2.437.454,89	0,00	0,00	2.437.454,89

PROSPETTO DELLE SPESE DI BILANCIO PER MISSIONI, PROGRAMMI E MACROAGGREGATI
SPESE IN CONTO CAPITALE - IMPEGNI
Esercizio finanziario 2017

MISSIONI E PROGRAMMI \ MACROAGGREGATI							
		Tributi in conto capitale a carico dell'ente	Investimenti fissi lordi e acquisto di terreni	Contributi agli investimenti	Altri trasferimenti in conto capitale	Altre spese in conto capitale	Totale
		201	202	203	204	205	
19	Relazioni internazionali						
01	Relazioni internazionali e Cooperazione allo sviluppo	0,00	0,00	0,00	0,00	0,00	0,00
02	Cooperazione territoriale (solo per le Regioni)	0,00	105.205,87	387.605,72	0,00	0,00	492.811,59
TOTALE MISSIONE 19 - Relazioni internazionali		0,00	105.205,87	387.605,72	0,00	0,00	492.811,59

PROSPETTO DELLE SPESE DI BILANCIO PER MISSIONI, PROGRAMMI E MACROAGGREGATI
SPESE IN CONTO CAPITALE - IMPEGNI
Esercizio finanziario 2017

MISSIONI E PROGRAMMI \ MACROAGGREGATI							
		Tributi in conto capitale a carico dell'ente	Investimenti fissi lordi e acquisto di terreni	Contributi agli investimenti	Altri trasferimenti in conto capitale	Altre spese in conto capitale	Totale
		201	202	203	204	205	
20	Fondi e accantonamenti						
01	Fondo di riserva	0,00	0,00	0,00	0,00	0,00	0,00
02	Fondo crediti di dubbia esigibilità	0,00	0,00	0,00	0,00	0,00	0,00
03	Altri fondi	0,00	0,00	0,00	0,00	0,00	0,00
TOTALE MISSIONE 20 - Fondi e accantonamenti		0,00	0,00	0,00	0,00	0,00	0,00
TOTALE MACROAGGREGATI		0,00	75.674.160,75	275.041.775,36	94.899.083,57	664.187,38	446.279.207,06

PROSPETTO DELLE SPESE DI BILANCIO PER MISSIONI, PROGRAMMI E MACROAGGREGATI
SPESE IN CONTO CAPITALE - PAGAMENTI IN C/COMPETENZA
Esercizio finanziario 2017

MISSIONI E PROGRAMMI \ MACROAGGREGATI							
		Tributi in conto capitale a carico dell'ente	Investimenti fissi lordi e acquisto di terreni	Contributi agli investimenti	Altri trasferimenti in conto capitale	Altre spese in conto capitale	Totale
		201	202	203	204	205	
01	Servizi istituzionali, generali e di gestione						
01	Organi istituzionali	0,00	777.642,94	0,00	0,00	0,00	777.642,94
02	Segreteria generale	0,00	0,00	0,00	0,00	0,00	0,00
03	Gestione economica, finanziaria, programmazione, provveditorato	0,00	27.341.864,40	2.152,77	0,00	0,00	27.344.017,17
04	Gestione delle entrate tributarie e servizi fiscali	0,00	0,00	0,00	0,00	0,00	0,00
05	Gestione dei beni demaniali e patrimoniali	0,00	0,00	0,00	0,00	0,00	0,00
06	Ufficio tecnico	0,00	3.041.173,85	0,00	0,00	0,00	3.041.173,85

PROSPETTO DELLE SPESE DI BILANCIO PER MISSIONI, PROGRAMMI E MACROAGGREGATI
SPESE IN CONTO CAPITALE - PAGAMENTI IN C/COMPETENZA
Esercizio finanziario 2017

MISSIONI E PROGRAMMI \ MACROAGGREGATI							
		Tributi in conto capitale a carico dell'ente	Investimenti fissi lordi e acquisto di terreni	Contributi agli investimenti	Altri trasferimenti in conto capitale	Altre spese in conto capitale	Totale
		201	202	203	204	205	
01	Servizi istituzionali, generali e di gestione						
07	Elezioni e consultazioni popolari - Anagrafe e stato civile	0,00	0,00	0,00	0,00	0,00	0,00
08	Statistica e sistemi informativi	0,00	2.837.368,40	4.390,00	0,00	0,00	2.841.758,40
09	Assistenza tecnico-amministrativa agli enti locali	0,00	0,00	0,00	0,00	0,00	0,00
10	Risorse umane	0,00	0,00	0,00	0,00	0,00	0,00
11	Altri servizi generali	0,00	0,00	0,00	0,00	0,00	0,00
12	Politica regionale unitaria per i servizi istituzionali, generali e di gestione (solo per le Regioni)	0,00	68.500,68	0,00	0,00	0,00	68.500,68

PROSPETTO DELLE SPESE DI BILANCIO PER MISSIONI, PROGRAMMI E MACROAGGREGATI**SPESE IN CONTO CAPITALE - PAGAMENTI IN C/COMPETENZA****Esercizio finanziario 2017**

MISSIONI E PROGRAMMI \ MACROAGGREGATI						
	Tributi in conto capitale a carico dell'ente	Investimenti fissi lordi e acquisto di terreni	Contributi agli investimenti	Altri trasferimenti in conto capitale	Altre spese in conto capitale	Totale
	201	202	203	204	205	
01 Servizi istituzionali, generali e di gestione						
TOTALE MISSIONE 01 - Servizi istituzionali, generali e di gestione	0,00	34.066.550,27	6.542,77	0,00	0,00	34.073.093,04

PROSPETTO DELLE SPESE DI BILANCIO PER MISSIONI, PROGRAMMI E MACROAGGREGATI
SPESE IN CONTO CAPITALE - PAGAMENTI IN C/COMPETENZA
Esercizio finanziario 2017

MISSIONI E PROGRAMMI \ MACROAGGREGATI							
		Tributi in conto capitale a carico dell'ente	Investimenti fissi lordi e acquisto di terreni	Contributi agli investimenti	Altri trasferimenti in conto capitale	Altre spese in conto capitale	Totale
		201	202	203	204	205	
02	Giustizia						
01	Uffici giudiziari	0,00	0,00	0,00	0,00	0,00	0,00
02	Casa circondariale e altri servizi	0,00	0,00	0,00	0,00	0,00	0,00
03	Politica regionale unitaria per la giustizia (solo per le Regioni)	0,00	0,00	0,00	0,00	0,00	0,00
TOTALE MISSIONE 02 - Giustizia		0,00	0,00	0,00	0,00	0,00	0,00

PROSPETTO DELLE SPESE DI BILANCIO PER MISSIONI, PROGRAMMI E MACROAGGREGATI
SPESE IN CONTO CAPITALE - PAGAMENTI IN C/COMPETENZA
Esercizio finanziario 2017

MISSIONI E PROGRAMMI \ MACROAGGREGATI							
		Tributi in conto capitale a carico dell'ente	Investimenti fissi lordi e acquisto di terreni	Contributi agli investimenti	Altri trasferimenti in conto capitale	Altre spese in conto capitale	Totale
		201	202	203	204	205	
03	Ordine pubblico e sicurezza						
01	Polizia locale e amministrativa	0,00	0,00	0,00	0,00	0,00	0,00
02	Sistema integrato di sicurezza urbana	0,00	0,00	0,00	0,00	0,00	0,00
03	Politica regionale unitaria per la giustizia (solo per le Regioni)	0,00	0,00	0,00	0,00	0,00	0,00
TOTALE MISSIONE 03 - Ordine pubblico e sicurezza		0,00	0,00	0,00	0,00	0,00	0,00

PROSPETTO DELLE SPESE DI BILANCIO PER MISSIONI, PROGRAMMI E MACROAGGREGATI
SPESE IN CONTO CAPITALE - PAGAMENTI IN C/COMPETENZA
Esercizio finanziario 2017

MISSIONI E PROGRAMMI \ MACROAGGREGATI							
		Tributi in conto capitale a carico dell'ente	Investimenti fissi lordi e acquisto di terreni	Contributi agli investimenti	Altri trasferimenti in conto capitale	Altre spese in conto capitale	Totale
		201	202	203	204	205	
04	Istruzione e diritto allo studio						
01	Istruzione prescolastica	0,00	0,00	0,00	0,00	0,00	0,00
02	Altri ordini di istruzione non universitaria	0,00	0,00	0,00	0,00	0,00	0,00
03	Edilizia scolastica (solo per le Regioni)	0,00	0,00	0,00	0,00	0,00	0,00
04	Istruzione universitaria	0,00	0,00	0,00	0,00	0,00	0,00
05	Istruzione tecnica superiore	0,00	0,00	0,00	0,00	0,00	0,00
06	Servizi ausiliari all'istruzione	0,00	0,00	0,00	0,00	0,00	0,00

PROSPETTO DELLE SPESE DI BILANCIO PER MISSIONI, PROGRAMMI E MACROAGGREGATI
SPESE IN CONTO CAPITALE - PAGAMENTI IN C/COMPETENZA
Esercizio finanziario 2017

MISSIONI E PROGRAMMI \ MACROAGGREGATI							
		Tributi in conto capitale a carico dell'ente	Investimenti fissi lordi e acquisto di terreni	Contributi agli investimenti	Altri trasferimenti in conto capitale	Altre spese in conto capitale	Totale
		201	202	203	204	205	
04	Istruzione e diritto allo studio						
07	Diritto allo studio	0,00	0,00	0,00	0,00	0,00	0,00
08	Politica regionale unitaria per l'istruzione e il diritto allo studio (solo per le Regioni)	0,00	0,00	0,00	0,00	0,00	0,00
TOTALE MISSIONE 04 - Istruzione e diritto allo studio		0,00	0,00	0,00	0,00	0,00	0,00

PROSPETTO DELLE SPESE DI BILANCIO PER MISSIONI, PROGRAMMI E MACROAGGREGATI
SPESE IN CONTO CAPITALE - PAGAMENTI IN C/COMPETENZA
Esercizio finanziario 2017

MISSIONI E PROGRAMMI \ MACROAGGREGATI							
		Tributi in conto capitale a carico dell'ente	Investimenti fissi lordi e acquisto di terreni	Contributi agli investimenti	Altri trasferimenti in conto capitale	Altre spese in conto capitale	Totale
		201	202	203	204	205	
05	Tutela e valorizzazione dei beni e attività culturali						
01	Valorizzazione dei beni di interesse storico	0,00	0,00	0,00	0,00	0,00	0,00
02	Attività culturali e interventi diversi nel settore culturale	0,00	19.713,25	0,00	128.118,00	0,00	147.831,25
03	Politica regionale unitaria per la tutela dei beni e attività culturali (solo per le Regioni)	0,00	0,00	0,00	0,00	0,00	0,00
TOTALE MISSIONE 05 - Tutela e valorizzazione dei beni e attività culturali		0,00	19.713,25	0,00	128.118,00	0,00	147.831,25

PROSPETTO DELLE SPESE DI BILANCIO PER MISSIONI, PROGRAMMI E MACROAGGREGATI
SPESE IN CONTO CAPITALE - PAGAMENTI IN C/COMPETENZA
Esercizio finanziario 2017

MISSIONI E PROGRAMMI \ MACROAGGREGATI							
		Tributi in conto capitale a carico dell'ente	Investimenti fissi lordi e acquisto di terreni	Contributi agli investimenti	Altri trasferimenti in conto capitale	Altre spese in conto capitale	Totale
		201	202	203	204	205	
06	Politiche giovanili, sport e tempo libero						
01	Sport e tempo libero	0,00	0,00	0,00	0,00	0,00	0,00
02	Giovani	0,00	0,00	0,00	0,00	0,00	0,00
03	Politica regionale unitaria per i giovani, lo sport e il tempo libero (solo per le Regioni)	0,00	0,00	0,00	0,00	0,00	0,00
TOTALE MISSIONE 06 - Politiche giovanili, sport e tempo libero		0,00	0,00	0,00	0,00	0,00	0,00

PROSPETTO DELLE SPESE DI BILANCIO PER MISSIONI, PROGRAMMI E MACROAGGREGATI
SPESE IN CONTO CAPITALE - PAGAMENTI IN C/COMPETENZA
Esercizio finanziario 2017

MISSIONI E PROGRAMMI \ MACROAGGREGATI							
		Tributi in conto capitale a carico dell'ente	Investimenti fissi lordi e acquisto di terreni	Contributi agli investimenti	Altri trasferimenti in conto capitale	Altre spese in conto capitale	Totale
		201	202	203	204	205	
07 Turismo							
01	Sviluppo e la valorizzazione del turismo	0,00	0,00	0,00	0,00	0,00	0,00
02	Politica regionale unitaria per il turismo (solo per le Regioni)	0,00	0,00	38.000,67	0,00	0,00	38.000,67
TOTALE MISSIONE 07 - Turismo		0,00	0,00	38.000,67	0,00	0,00	38.000,67

PROSPETTO DELLE SPESE DI BILANCIO PER MISSIONI, PROGRAMMI E MACROAGGREGATI
SPESE IN CONTO CAPITALE - PAGAMENTI IN C/COMPETENZA
Esercizio finanziario 2017

MISSIONI E PROGRAMMI \ MACROAGGREGATI							
		Tributi in conto capitale a carico dell'ente	Investimenti fissi lordi e acquisto di terreni	Contributi agli investimenti	Altri trasferimenti in conto capitale	Altre spese in conto capitale	Totale
		201	202	203	204	205	
08	Aspetto del territorio ed edilizia abitativa						
01	Urbanistica e assetto del territorio	0,00	0,00	70.726,06	0,00	0,00	70.726,06
02	Edilizia residenziale pubblica e locale e piani di edilizia economico-popolare	0,00	0,00	7.233.796,85	0,00	0,00	7.233.796,85
03	Politica regionale unitaria per l'assetto del territorio e l'edilizia abitativa (solo per le Regioni)	0,00	0,00	0,00	0,00	0,00	0,00
TOTALE MISSIONE 08 - Aspetto del territorio ed edilizia abitativa		0,00	0,00	7.304.522,91	0,00	0,00	7.304.522,91

PROSPETTO DELLE SPESE DI BILANCIO PER MISSIONI, PROGRAMMI E MACROAGGREGATI
SPESE IN CONTO CAPITALE - PAGAMENTI IN C/COMPETENZA
Esercizio finanziario 2017

MISSIONI E PROGRAMMI \ MACROAGGREGATI							
		Tributi in conto capitale a carico dell'ente	Investimenti fissi lordi e acquisto di terreni	Contributi agli investimenti	Altri trasferimenti in conto capitale	Altre spese in conto capitale	Totale
		201	202	203	204	205	
09	Sviluppo sostenibile e tutela del territorio e dell'ambiente						
01	Difesa del suolo	0,00	12.000,00	674.252,78	0,00	0,00	686.252,78
02	Tutela, valorizzazione e recupero ambientale	0,00	0,00	2.827.542,53	0,00	0,00	2.827.542,53
03	Rifiuti	0,00	25.000,00	0,00	0,00	0,00	25.000,00
04	Servizio idrico integrato	0,00	0,00	1.595.317,47	65.436,63	0,00	1.660.754,10
05	Aree protette, parchi naturali, protezione naturalistica e forestazione	0,00	70.951,94	300.000,00	0,00	0,00	370.951,94
06	Tutela e valorizzazione delle risorse idriche	0,00	0,00	78.605,70	0,00	0,00	78.605,70

PROSPETTO DELLE SPESE DI BILANCIO PER MISSIONI, PROGRAMMI E MACROAGGREGATI
SPESE IN CONTO CAPITALE - PAGAMENTI IN C/COMPETENZA
Esercizio finanziario 2017

MISSIONI E PROGRAMMI \ MACROAGGREGATI							
		Tributi in conto capitale a carico dell'ente	Investimenti fissi lordi e acquisto di terreni	Contributi agli investimenti	Altri trasferimenti in conto capitale	Altre spese in conto capitale	Totale
		201	202	203	204	205	
09 Sviluppo sostenibile e tutela del territorio e dell'ambiente							
07	Sviluppo sostenibile territorio montano piccoli Comuni	0,00	0,00	0,00	0,00	0,00	0,00
08	Qualità dell'aria e riduzione dell'inquinamento	0,00	0,00	0,00	0,00	0,00	0,00
09	Politica regionale unitaria per lo sviluppo sostenibile e la tutela del territorio e dell'ambiente (solo per le Regioni)	0,00	0,00	0,00	0,00	0,00	0,00
TOTALE MISSIONE 09 - Sviluppo sostenibile e tutela del territorio e dell'ambiente		0,00	107.951,94	5.475.718,48	65.436,63	0,00	5.649.107,05

PROSPETTO DELLE SPESE DI BILANCIO PER MISSIONI, PROGRAMMI E MACROAGGREGATI
SPESE IN CONTO CAPITALE - PAGAMENTI IN C/COMPETENZA
Esercizio finanziario 2017

MISSIONI E PROGRAMMI \ MACROAGGREGATI								
		Tributi in conto capitale a carico dell'ente	Investimenti fissi lordi e acquisto di terreni	Contributi agli investimenti	Altri trasferimenti in conto capitale	Altre spese in conto capitale	Totale	
		201	202	203	204	205		
10	Trasporti e diritto alla mobilità							
01	Trasporto ferroviario	0,00	21.090,79	309.113,49	0,00	0,00		330.204,28
02	Trasporto pubblico locale	0,00	0,00	0,00	0,00	0,00		0,00
03	Trasporto per vie d'acqua	0,00	0,00	0,00	0,00	0,00		0,00
04	Altre modalità di trasporto	0,00	0,00	0,00	0,00	0,00		0,00
05	Viabilità e infrastrutture stradali	0,00	536.280,32	16.044.256,53	0,00	0,00		16.580.536,85
06	Politica regionale unitaria per i trasporti e il diritto alla mobilità (solo per le Regioni)	0,00	249.992,64	0,00	0,00	0,00		249.992,64

PROSPETTO DELLE SPESE DI BILANCIO PER MISSIONI, PROGRAMMI E MACROAGGREGATI**SPESE IN CONTO CAPITALE - PAGAMENTI IN C/COMPETENZA****Esercizio finanziario 2017**

MISSIONI E PROGRAMMI \ MACROAGGREGATI						
	Tributi in conto capitale a carico dell'ente	Investimenti fissi lordi e acquisto di terreni	Contributi agli investimenti	Altri trasferimenti in conto capitale	Altre spese in conto capitale	Totale
	201	202	203	204	205	
10 Trasporti e diritto alla mobilità						
TOTALE MISSIONE 10 - Trasporti e diritto alla mobilità	0,00	807.363,75	16.353.370,02	0,00	0,00	17.160.733,77

PROSPETTO DELLE SPESE DI BILANCIO PER MISSIONI, PROGRAMMI E MACROAGGREGATI
SPESE IN CONTO CAPITALE - PAGAMENTI IN C/COMPETENZA
Esercizio finanziario 2017

MISSIONI E PROGRAMMI \ MACROAGGREGATI							
		Tributi in conto capitale a carico dell'ente	Investimenti fissi lordi e acquisto di terreni	Contributi agli investimenti	Altri trasferimenti in conto capitale	Altre spese in conto capitale	Totale
		201	202	203	204	205	
11	Soccorso civile						
01	Sistema di protezione civile	0,00	0,00	0,00	0,00	0,00	0,00
02	Interventi a seguito di calamità naturali	0,00	0,00	7.607.020,59	0,00	0,00	7.607.020,59
03	Politica regionale unitaria per il soccorso e la protezione civile (solo per le Regioni)	0,00	0,00	0,00	0,00	0,00	0,00
TOTALE MISSIONE 11 - Soccorso civile		0,00	0,00	7.607.020,59	0,00	0,00	7.607.020,59

PROSPETTO DELLE SPESE DI BILANCIO PER MISSIONI, PROGRAMMI E MACROAGGREGATI
SPESE IN CONTO CAPITALE - PAGAMENTI IN C/COMPETENZA
Esercizio finanziario 2017

MISSIONI E PROGRAMMI \ MACROAGGREGATI							
		Tributi in conto capitale a carico dell'ente	Investimenti fissi lordi e acquisto di terreni	Contributi agli investimenti	Altri trasferimenti in conto capitale	Altre spese in conto capitale	Totale
		201	202	203	204	205	
12	Diritti sociali, politiche sociali e famiglia						
01	Interventi per l'infanzia e i minori e per asili nido	0,00	0,00	0,00	0,00	0,00	0,00
02	Interventi per la disabilità	0,00	0,00	0,00	0,00	0,00	0,00
03	Interventi per gli anziani	0,00	0,00	4.684.469,13	0,00	0,00	4.684.469,13
04	Interventi per i soggetti a rischio di esclusione sociale	0,00	0,00	17.578,27	0,00	0,00	17.578,27
05	Interventi per le famiglie	0,00	0,00	0,00	0,00	0,00	0,00
06	Interventi per il diritto alla casa	0,00	0,00	0,00	0,00	0,00	0,00

PROSPETTO DELLE SPESE DI BILANCIO PER MISSIONI, PROGRAMMI E MACROAGGREGATI
SPESE IN CONTO CAPITALE - PAGAMENTI IN C/COMPETENZA
Esercizio finanziario 2017

MISSIONI E PROGRAMMI \ MACROAGGREGATI							
		Tributi in conto capitale a carico dell'ente	Investimenti fissi lordi e acquisto di terreni	Contributi agli investimenti	Altri trasferimenti in conto capitale	Altre spese in conto capitale	Totale
		201	202	203	204	205	
12	Diritti sociali, politiche sociali e famiglia						
07	Programmazione e governo della rete dei servizi sociosanitari e sociali	0,00	0,00	0,00	0,00	0,00	0,00
08	Cooperazione e associazionismo	0,00	0,00	0,00	0,00	0,00	0,00
09	Servizio necroscopico e cimiteriale	0,00	0,00	387,34	0,00	0,00	387,34
10	Politica regionale unitaria per i diritti sociali e la famiglia (solo per le Regioni)	0,00	0,00	0,00	0,00	0,00	0,00
TOTALE MISSIONE 12 - Diritti sociali, politiche sociali e famiglia		0,00	0,00	4.702.434,74	0,00	0,00	4.702.434,74

PROSPETTO DELLE SPESE DI BILANCIO PER MISSIONI, PROGRAMMI E MACROAGGREGATI
SPESE IN CONTO CAPITALE - PAGAMENTI IN C/COMPETENZA
Esercizio finanziario 2017

MISSIONI E PROGRAMMI \ MACROAGGREGATI							
		Tributi in conto capitale a carico dell'ente	Investimenti fissi lordi e acquisto di terreni	Contributi agli investimenti	Altri trasferimenti in conto capitale	Altre spese in conto capitale	Totale
		201	202	203	204	205	
13	Tutela della salute						
01	Servizio sanitario regionale - finanziamento ordinario corrente per la garanzia dei LEA	0,00	0,00	0,00	0,00	0,00	0,00
02	Servizio sanitario regionale - finanziamento aggiuntivo corrente per livelli di assistenza superiori ai LEA	0,00	0,00	0,00	0,00	0,00	0,00
03	Servizio sanitario regionale - finanziamento aggiuntivo corrente per la copertura dello squilibrio di bilancio corrente	0,00	0,00	0,00	0,00	0,00	0,00
04	Servizio sanitario regionale - ripiano di disavanzi sanitari relativi ad esercizi pregressi	0,00	0,00	0,00	0,00	0,00	0,00
05	Servizio sanitario regionale - investimenti sanitari	0,00	0,00	0,00	0,00	0,00	0,00
06	Servizio sanitario regionale - restituzione maggiori gettiti SSN	0,00	0,00	0,00	0,00	0,00	0,00

PROSPETTO DELLE SPESE DI BILANCIO PER MISSIONI, PROGRAMMI E MACROAGGREGATI
SPESE IN CONTO CAPITALE - PAGAMENTI IN C/COMPETENZA
Esercizio finanziario 2017

MISSIONI E PROGRAMMI \ MACROAGGREGATI							
		Tributi in conto capitale a carico dell'ente	Investimenti fissi lordi e acquisto di terreni	Contributi agli investimenti	Altri trasferimenti in conto capitale	Altre spese in conto capitale	Totale
		201	202	203	204	205	
13	Tutela della salute						
07	Ulteriori spese in materia sanitaria	0,00	0,00	0,00	0,00	0,00	0,00
08	Politica regionale unitaria per la tutela della salute (solo per le Regioni)	0,00	0,00	0,00	0,00	0,00	0,00
TOTALE MISSIONE 13 - Tutela della salute		0,00	0,00	0,00	0,00	0,00	0,00

PROSPETTO DELLE SPESE DI BILANCIO PER MISSIONI, PROGRAMMI E MACROAGGREGATI
SPESE IN CONTO CAPITALE - PAGAMENTI IN C/COMPETENZA
Esercizio finanziario 2017

MISSIONI E PROGRAMMI \ MACROAGGREGATI							
		Tributi in conto capitale a carico dell'ente	Investimenti fissi lordi e acquisto di terreni	Contributi agli investimenti	Altri trasferimenti in conto capitale	Altre spese in conto capitale	Totale
		201	202	203	204	205	
14	Sviluppo economico e competitività						
01	Industria, PMI e Artigianato	0,00	0,00	0,00	0,00	0,00	0,00
02	Commercio - reti distributive - tutela dei consumatori	0,00	0,00	0,00	0,00	0,00	0,00
03	Ricerca e innovazione	0,00	0,00	0,00	9.952.046,40	0,00	9.952.046,40
04	Reti e altri servizi di pubblica utilità	0,00	0,00	0,00	0,00	0,00	0,00
05	Politica regionale unitaria per lo sviluppo economico e la competitività (solo per le Regioni)	0,00	0,00	18.676.882,61	2.196.194,78	0,00	20.873.077,39
TOTALE MISSIONE 14 - Sviluppo economico e competitività		0,00	0,00	18.676.882,61	12.148.241,18	0,00	30.825.123,79

PROSPETTO DELLE SPESE DI BILANCIO PER MISSIONI, PROGRAMMI E MACROAGGREGATI
SPESE IN CONTO CAPITALE - PAGAMENTI IN C/COMPETENZA
Esercizio finanziario 2017

MISSIONI E PROGRAMMI \ MACROAGGREGATI							
		Tributi in conto capitale a carico dell'ente	Investimenti fissi lordi e acquisto di terreni	Contributi agli investimenti	Altri trasferimenti in conto capitale	Altre spese in conto capitale	Totale
		201	202	203	204	205	
15 Politiche per il lavoro e la formazione professionale							
01	Servizi per lo sviluppo del mercato del lavoro	0,00	0,00	0,00	0,00	0,00	0,00
02	Formazione professionale	0,00	0,00	0,00	0,00	0,00	0,00
03	Sostegno all'occupazione	0,00	0,00	0,00	0,00	0,00	0,00
04	Politica regionale unitaria per il lavoro e la formazione professionale (solo per le Regioni)	0,00	0,00	0,00	0,00	0,00	0,00
TOTALE MISSIONE 15 - Politiche per il lavoro e la formazione professionale		0,00	0,00	0,00	0,00	0,00	0,00

PROSPETTO DELLE SPESE DI BILANCIO PER MISSIONI, PROGRAMMI E MACROAGGREGATI
SPESE IN CONTO CAPITALE - PAGAMENTI IN C/COMPETENZA
Esercizio finanziario 2017

MISSIONI E PROGRAMMI \ MACROAGGREGATI							
		Tributi in conto capitale a carico dell'ente	Investimenti fissi lordi e acquisto di terreni	Contributi agli investimenti	Altri trasferimenti in conto capitale	Altre spese in conto capitale	Totale
		201	202	203	204	205	
16 Agricoltura, politiche agroalimentari e pesca							
01	Sviluppo del settore agricolo e del sistema agroalimentare	0,00	0,00	20.000.000,00	0,00	0,00	20.000.000,00
02	Caccia e pesca	0,00	0,00	0,00	0,00	0,00	0,00
03	Politica regionale unitaria per l'agricoltura, i sistemi agroalimentari, la caccia e la pesca (solo per le Regioni)	0,00	1.463,80	0,00	0,00	0,00	1.463,80
TOTALE MISSIONE 16 - Agricoltura, politiche agroalimentari e pesca		0,00	1.463,80	20.000.000,00	0,00	0,00	20.001.463,80

PROSPETTO DELLE SPESE DI BILANCIO PER MISSIONI, PROGRAMMI E MACROAGGREGATI
SPESE IN CONTO CAPITALE - PAGAMENTI IN C/COMPETENZA
Esercizio finanziario 2017

MISSIONI E PROGRAMMI \ MACROAGGREGATI							
		Tributi in conto capitale a carico dell'ente	Investimenti fissi lordi e acquisto di terreni	Contributi agli investimenti	Altri trasferimenti in conto capitale	Altre spese in conto capitale	Totale
		201	202	203	204	205	
17	Energia e diversificazione delle fonti energetiche						
01	Fonti energetiche	0,00	0,00	615,37	0,00	0,00	615,37
02	Politica regionale unitaria per l'energia e la diversificazione delle fonti energetiche (solo per le Regioni)	0,00	0,00	0,00	28.098.701,66	0,00	28.098.701,66
TOTALE MISSIONE 17 - Energia e diversificazione delle fonti energetiche		0,00	0,00	615,37	28.098.701,66	0,00	28.099.317,03

PROSPETTO DELLE SPESE DI BILANCIO PER MISSIONI, PROGRAMMI E MACROAGGREGATI**SPESE IN CONTO CAPITALE - PAGAMENTI IN C/COMPETENZA****Esercizio finanziario 2017**

MISSIONI E PROGRAMMI \ MACROAGGREGATI							
		Tributi in conto capitale a carico dell'ente	Investimenti fissi lordi e acquisto di terreni	Contributi agli investimenti	Altri trasferimenti in conto capitale	Altre spese in conto capitale	Totale
		201	202	203	204	205	
18 Relazioni con le altre autonomie territoriali e locali							
01	Relazioni finanziarie con le altre autonomie territoriali	0,00	0,00	0,00	0,00	0,00	0,00
02	Politica regionale unitaria per le relazioni finanziarie con le altre autonomie territoriali (solo per le Regioni)	0,00	0,00	53.020,50	0,00	0,00	53.020,50
TOTALE MISSIONE 18 - Relazioni con le altre autonomie territoriali e locali		0,00	0,00	53.020,50	0,00	0,00	53.020,50

PROSPETTO DELLE SPESE DI BILANCIO PER MISSIONI, PROGRAMMI E MACROAGGREGATI
SPESE IN CONTO CAPITALE - PAGAMENTI IN C/COMPETENZA
Esercizio finanziario 2017

MISSIONI E PROGRAMMI \ MACROAGGREGATI							
		Tributi in conto capitale a carico dell'ente	Investimenti fissi lordi e acquisto di terreni	Contributi agli investimenti	Altri trasferimenti in conto capitale	Altre spese in conto capitale	Totale
		201	202	203	204	205	
19	Relazioni internazionali						
01	Relazioni internazionali e Cooperazione allo sviluppo	0,00	0,00	0,00	0,00	0,00	0,00
02	Cooperazione territoriale (solo per le Regioni)	0,00	20.606,82	58.641,33	0,00	0,00	79.248,15
TOTALE MISSIONE 19 - Relazioni internazionali		0,00	20.606,82	58.641,33	0,00	0,00	79.248,15

PROSPETTO DELLE SPESE DI BILANCIO PER MISSIONI, PROGRAMMI E MACROAGGREGATI**SPESE IN CONTO CAPITALE - PAGAMENTI IN C/COMPETENZA****Esercizio finanziario 2017**

MISSIONI E PROGRAMMI \ MACROAGGREGATI							
		Tributi in conto capitale a carico dell'ente	Investimenti fissi lordi e acquisto di terreni	Contributi agli investimenti	Altri trasferimenti in conto capitale	Altre spese in conto capitale	Totale
		201	202	203	204	205	
20	Fondi e accantonamenti						
01	Fondo di riserva	0,00	0,00	0,00	0,00	0,00	0,00
02	Fondo crediti di dubbia esigibilità	0,00	0,00	0,00	0,00	0,00	0,00
03	Altri fondi	0,00	0,00	0,00	0,00	0,00	0,00
TOTALE MISSIONE 20 - Fondi e accantonamenti		0,00	0,00	0,00	0,00	0,00	0,00
TOTALE MACROAGGREGATI		0,00	35.023.649,83	80.276.769,99	40.440.497,47	0,00	155.740.917,29

PROSPETTO DELLE SPESE DI BILANCIO PER MISSIONI, PROGRAMMI E MACROAGGREGATI
SPESE IN CONTO CAPITALE - PAGAMENTI IN C/RESIDUI
Esercizio finanziario 2017

MISSIONI E PROGRAMMI \ MACROAGGREGATI							
		Tributi in conto capitale a carico dell'ente	Investimenti fissi lordi e acquisto di terreni	Contributi agli investimenti	Altri trasferimenti in conto capitale	Altre spese in conto capitale	Totale
		201	202	203	204	205	
01	Servizi istituzionali, generali e di gestione						
01	Organi istituzionali	0,00	61.959,78	0,00	0,00	0,00	61.959,78
02	Segreteria generale	0,00	0,00	0,00	0,00	0,00	0,00
03	Gestione economica, finanziaria, programmazione, provveditorato	0,00	182.338,03	0,00	0,00	0,00	182.338,03
04	Gestione delle entrate tributarie e servizi fiscali	0,00	0,00	0,00	0,00	0,00	0,00
05	Gestione dei beni demaniali e patrimoniali	0,00	0,00	0,00	0,00	0,00	0,00
06	Ufficio tecnico	0,00	1.848.835,10	0,00	0,00	0,00	1.848.835,10

PROSPETTO DELLE SPESE DI BILANCIO PER MISSIONI, PROGRAMMI E MACROAGGREGATI
SPESE IN CONTO CAPITALE - PAGAMENTI IN C/RESIDUI
Esercizio finanziario 2017

MISSIONI E PROGRAMMI \ MACROAGGREGATI							
		Tributi in conto capitale a carico dell'ente	Investimenti fissi lordi e acquisto di terreni	Contributi agli investimenti	Altri trasferimenti in conto capitale	Altre spese in conto capitale	Totale
		201	202	203	204	205	
01	Servizi istituzionali, generali e di gestione						
07	Elezioni e consultazioni popolari - Anagrafe e stato civile	0,00	0,00	0,00	0,00	0,00	0,00
08	Statistica e sistemi informativi	0,00	1.568.138,21	126.167,89	0,00	0,00	1.694.306,10
09	Assistenza tecnico-amministrativa agli enti locali	0,00	0,00	0,00	0,00	0,00	0,00
10	Risorse umane	0,00	0,00	0,00	0,00	0,00	0,00
11	Altri servizi generali	0,00	0,00	0,00	0,00	0,00	0,00
12	Politica regionale unitaria per i servizi istituzionali, generali e di gestione (solo per le Regioni)	0,00	20.046,00	0,00	0,00	0,00	20.046,00

PROSPETTO DELLE SPESE DI BILANCIO PER MISSIONI, PROGRAMMI E MACROAGGREGATI
SPESE IN CONTO CAPITALE - PAGAMENTI IN C/RESIDUI
Esercizio finanziario 2017

MISSIONI E PROGRAMMI \ MACROAGGREGATI						
	Tributi in conto capitale a carico dell'ente	Investimenti fissi lordi e acquisto di terreni	Contributi agli investimenti	Altri trasferimenti in conto capitale	Altre spese in conto capitale	Totale
	201	202	203	204	205	
01 Servizi istituzionali, generali e di gestione						
TOTALE MISSIONE 01 - Servizi istituzionali, generali e di gestione	0,00	3.681.317,12	126.167,89	0,00	0,00	3.807.485,01

PROSPETTO DELLE SPESE DI BILANCIO PER MISSIONI, PROGRAMMI E MACROAGGREGATI
SPESE IN CONTO CAPITALE - PAGAMENTI IN C/RESIDUI
Esercizio finanziario 2017

MISSIONI E PROGRAMMI \ MACROAGGREGATI							
		Tributi in conto capitale a carico dell'ente	Investimenti fissi lordi e acquisto di terreni	Contributi agli investimenti	Altri trasferimenti in conto capitale	Altre spese in conto capitale	Totale
		201	202	203	204	205	
02	Giustizia						
01	Uffici giudiziari	0,00	0,00	0,00	0,00	0,00	0,00
02	Casa circondariale e altri servizi	0,00	0,00	0,00	0,00	0,00	0,00
03	Politica regionale unitaria per la giustizia (solo per le Regioni)	0,00	0,00	0,00	0,00	0,00	0,00
TOTALE MISSIONE 02 - Giustizia		0,00	0,00	0,00	0,00	0,00	0,00

PROSPETTO DELLE SPESE DI BILANCIO PER MISSIONI, PROGRAMMI E MACROAGGREGATI
SPESE IN CONTO CAPITALE - PAGAMENTI IN C/RESIDUI
Esercizio finanziario 2017

MISSIONI E PROGRAMMI \ MACROAGGREGATI							
		Tributi in conto capitale a carico dell'ente	Investimenti fissi lordi e acquisto di terreni	Contributi agli investimenti	Altri trasferimenti in conto capitale	Altre spese in conto capitale	Totale
		201	202	203	204	205	
03	Ordine pubblico e sicurezza						
01	Polizia locale e amministrativa	0,00	0,00	0,00	0,00	0,00	0,00
02	Sistema integrato di sicurezza urbana	0,00	0,00	0,00	0,00	0,00	0,00
03	Politica regionale unitaria per la giustizia (solo per le Regioni)	0,00	0,00	0,00	0,00	0,00	0,00
TOTALE MISSIONE 03 - Ordine pubblico e sicurezza		0,00	0,00	0,00	0,00	0,00	0,00

PROSPETTO DELLE SPESE DI BILANCIO PER MISSIONI, PROGRAMMI E MACROAGGREGATI
SPESE IN CONTO CAPITALE - PAGAMENTI IN C/RESIDUI
Esercizio finanziario 2017

MISSIONI E PROGRAMMI \ MACROAGGREGATI							
		Tributi in conto capitale a carico dell'ente	Investimenti fissi lordi e acquisto di terreni	Contributi agli investimenti	Altri trasferimenti in conto capitale	Altre spese in conto capitale	Totale
		201	202	203	204	205	
04	Istruzione e diritto allo studio						
01	Istruzione prescolastica	0,00	0,00	0,00	0,00	0,00	0,00
02	Altri ordini di istruzione non universitaria	0,00	0,00	0,00	0,00	0,00	0,00
03	Edilizia scolastica (solo per le Regioni)	0,00	0,00	1.547.078,48	0,00	0,00	1.547.078,48
04	Istruzione universitaria	0,00	0,00	3.236.719,67	0,00	0,00	3.236.719,67
05	Istruzione tecnica superiore	0,00	0,00	0,00	0,00	0,00	0,00
06	Servizi ausiliari all'istruzione	0,00	0,00	0,00	0,00	0,00	0,00

PROSPETTO DELLE SPESE DI BILANCIO PER MISSIONI, PROGRAMMI E MACROAGGREGATI

SPESE IN CONTO CAPITALE - PAGAMENTI IN C/RESIDUI

Esercizio finanziario 2017

MISSIONI E PROGRAMMI \ MACROAGGREGATI							
		Tributi in conto capitale a carico dell'ente	Investimenti fissi lordi e acquisto di terreni	Contributi agli investimenti	Altri trasferimenti in conto capitale	Altre spese in conto capitale	Totale
		201	202	203	204	205	
04	Istruzione e diritto allo studio						
07	Diritto allo studio	0,00	0,00	0,00	0,00	0,00	0,00
08	Politica regionale unitaria per l'istruzione e il diritto allo studio (solo per le Regioni)	0,00	0,00	0,00	0,00	0,00	0,00
TOTALE MISSIONE 04 - Istruzione e diritto allo studio		0,00	0,00	4.783.798,15	0,00	0,00	4.783.798,15

PROSPETTO DELLE SPESE DI BILANCIO PER MISSIONI, PROGRAMMI E MACROAGGREGATI

SPESE IN CONTO CAPITALE - PAGAMENTI IN C/RESIDUI

Esercizio finanziario 2017

MISSIONI E PROGRAMMI \ MACROAGGREGATI							
		Tributi in conto capitale a carico dell'ente	Investimenti fissi lordi e acquisto di terreni	Contributi agli investimenti	Altri trasferimenti in conto capitale	Altre spese in conto capitale	Totale
		201	202	203	204	205	
05 Tutela e valorizzazione dei beni e attività culturali							
01	Valorizzazione dei beni di interesse storico	0,00	0,00	135.229,80	0,00	0,00	135.229,80
02	Attività culturali e interventi diversi nel settore culturale	0,00	223.165,59	1.181.441,40	0,00	0,00	1.404.606,99
03	Politica regionale unitaria per la tutela dei beni e attività culturali (solo per le Regioni)	0,00	0,00	5.260.687,55	0,00	0,00	5.260.687,55
TOTALE MISSIONE 05 - Tutela e valorizzazione dei beni e attività culturali		0,00	223.165,59	6.577.358,75	0,00	0,00	6.800.524,34

PROSPETTO DELLE SPESE DI BILANCIO PER MISSIONI, PROGRAMMI E MACROAGGREGATI
SPESE IN CONTO CAPITALE - PAGAMENTI IN C/RESIDUI
Esercizio finanziario 2017

MISSIONI E PROGRAMMI \ MACROAGGREGATI							
		Tributi in conto capitale a carico dell'ente	Investimenti fissi lordi e acquisto di terreni	Contributi agli investimenti	Altri trasferimenti in conto capitale	Altre spese in conto capitale	Totale
		201	202	203	204	205	
06	Politiche giovanili, sport e tempo libero						
01	Sport e tempo libero	0,00	0,00	291.262,10	2.426.596,12	0,00	2.717.858,22
02	Giovani	0,00	0,00	0,00	0,00	0,00	0,00
03	Politica regionale unitaria per i giovani, lo sport e il tempo libero (solo per le Regioni)	0,00	0,00	0,00	0,00	0,00	0,00
TOTALE MISSIONE 06 - Politiche giovanili, sport e tempo libero		0,00	0,00	291.262,10	2.426.596,12	0,00	2.717.858,22

PROSPETTO DELLE SPESE DI BILANCIO PER MISSIONI, PROGRAMMI E MACROAGGREGATI
SPESE IN CONTO CAPITALE - PAGAMENTI IN C/RESIDUI
Esercizio finanziario 2017

MISSIONI E PROGRAMMI \ MACROAGGREGATI							
		Tributi in conto capitale a carico dell'ente	Investimenti fissi lordi e acquisto di terreni	Contributi agli investimenti	Altri trasferimenti in conto capitale	Altre spese in conto capitale	Totale
		201	202	203	204	205	
07 Turismo							
01	Sviluppo e la valorizzazione del turismo	0,00	0,00	1.560.632,81	2.000.000,00	0,00	3.560.632,81
02	Politica regionale unitaria per il turismo (solo per le Regioni)	0,00	0,00	2.874.740,00	2.654.799,90	0,00	5.529.539,90
TOTALE MISSIONE 07 - Turismo		0,00	0,00	4.435.372,81	4.654.799,90	0,00	9.090.172,71

PROSPETTO DELLE SPESE DI BILANCIO PER MISSIONI, PROGRAMMI E MACROAGGREGATI
SPESE IN CONTO CAPITALE - PAGAMENTI IN C/RESIDUI
Esercizio finanziario 2017

MISSIONI E PROGRAMMI \ MACROAGGREGATI							
		Tributi in conto capitale a carico dell'ente	Investimenti fissi lordi e acquisto di terreni	Contributi agli investimenti	Altri trasferimenti in conto capitale	Altre spese in conto capitale	Totale
		201	202	203	204	205	
08	Aspetto del territorio ed edilizia abitativa						
01	Urbanistica e assetto del territorio	0,00	0,00	1.158.132,56	0,00	0,00	1.158.132,56
02	Edilizia residenziale pubblica e locale e piani di edilizia economico-popolare	0,00	0,00	18.871.742,07	0,00	0,00	18.871.742,07
03	Politica regionale unitaria per l'assetto del territorio e l'edilizia abitativa (solo per le Regioni)	0,00	0,00	0,00	0,00	0,00	0,00
TOTALE MISSIONE 08 - Aspetto del territorio ed edilizia abitativa		0,00	0,00	20.029.874,63	0,00	0,00	20.029.874,63

PROSPETTO DELLE SPESE DI BILANCIO PER MISSIONI, PROGRAMMI E MACROAGGREGATI
SPESE IN CONTO CAPITALE - PAGAMENTI IN C/RESIDUI
Esercizio finanziario 2017

MISSIONI E PROGRAMMI \ MACROAGGREGATI							
		Tributi in conto capitale a carico dell'ente	Investimenti fissi lordi e acquisto di terreni	Contributi agli investimenti	Altri trasferimenti in conto capitale	Altre spese in conto capitale	Totale
		201	202	203	204	205	
09	Sviluppo sostenibile e tutela del territorio e dell'ambiente						
01	Difesa del suolo	0,00	0,00	4.548.460,45	0,00	0,00	4.548.460,45
02	Tutela, valorizzazione e recupero ambientale	0,00	0,00	5.867.483,47	0,00	0,00	5.867.483,47
03	Rifiuti	0,00	0,00	668.045,13	0,00	0,00	668.045,13
04	Servizio idrico integrato	0,00	0,00	6.227.867,22	0,00	0,00	6.227.867,22
05	Aree protette, parchi naturali, protezione naturalistica e forestazione	0,00	213.040,68	1.449.126,08	0,00	0,00	1.662.166,76
06	Tutela e valorizzazione delle risorse idriche	0,00	0,00	588.836,09	0,00	0,00	588.836,09

PROSPETTO DELLE SPESE DI BILANCIO PER MISSIONI, PROGRAMMI E MACROAGGREGATI
SPESE IN CONTO CAPITALE - PAGAMENTI IN C/RESIDUI
Esercizio finanziario 2017

MISSIONI E PROGRAMMI \ MACROAGGREGATI							
		Tributi in conto capitale a carico dell'ente	Investimenti fissi lordi e acquisto di terreni	Contributi agli investimenti	Altri trasferimenti in conto capitale	Altre spese in conto capitale	Totale
		201	202	203	204	205	
09 Sviluppo sostenibile e tutela del territorio e dell'ambiente							
07	Sviluppo sostenibile territorio montano piccoli Comuni	0,00	0,00	442.532,02	0,00	0,00	442.532,02
08	Qualità dell'aria e riduzione dell'inquinamento	0,00	0,00	4.861.500,00	0,00	0,00	4.861.500,00
09	Politica regionale unitaria per lo sviluppo sostenibile e la tutela del territorio e dell'ambiente (solo per le Regioni)	0,00	270.000,00	215.099,29	0,00	0,00	485.099,29
TOTALE MISSIONE 09 - Sviluppo sostenibile e tutela del territorio e dell'ambiente		0,00	483.040,68	24.868.949,75	0,00	0,00	25.351.990,43

PROSPETTO DELLE SPESE DI BILANCIO PER MISSIONI, PROGRAMMI E MACROAGGREGATI
SPESE IN CONTO CAPITALE - PAGAMENTI IN C/RESIDUI
Esercizio finanziario 2017

MISSIONI E PROGRAMMI \ MACROAGGREGATI								
		Tributi in conto capitale a carico dell'ente	Investimenti fissi lordi e acquisto di terreni	Contributi agli investimenti	Altri trasferimenti in conto capitale	Altre spese in conto capitale	Totale	
		201	202	203	204	205		
10	Trasporti e diritto alla mobilità							
01	Trasporto ferroviario	0,00	7.651.482,56	10.377.715,26	0,00	143.457,24	18.172.655,06	
02	Trasporto pubblico locale	0,00	0,00	2.695.016,34	0,00	0,00	2.695.016,34	
03	Trasporto per vie d'acqua	0,00	0,00	0,00	0,00	0,00	0,00	
04	Altre modalità di trasporto	0,00	0,00	0,00	0,00	0,00	0,00	
05	Viabilità e infrastrutture stradali	0,00	4.845.392,18	3.336.045,99	0,00	0,00	8.181.438,17	
06	Politica regionale unitaria per i trasporti e il diritto alla mobilità (solo per le Regioni)	0,00	0,00	0,00	0,00	0,00	0,00	

PROSPETTO DELLE SPESE DI BILANCIO PER MISSIONI, PROGRAMMI E MACROAGGREGATI
SPESE IN CONTO CAPITALE - PAGAMENTI IN C/RESIDUI
Esercizio finanziario 2017

MISSIONI E PROGRAMMI \ MACROAGGREGATI						
	Tributi in conto capitale a carico dell'ente	Investimenti fissi lordi e acquisto di terreni	Contributi agli investimenti	Altri trasferimenti in conto capitale	Altre spese in conto capitale	Totale
	201	202	203	204	205	
10 Trasporti e diritto alla mobilità						
TOTALE MISSIONE 10 - Trasporti e diritto alla mobilità	0,00	12.496.874,74	16.408.777,59	0,00	143.457,24	29.049.109,57

PROSPETTO DELLE SPESE DI BILANCIO PER MISSIONI, PROGRAMMI E MACROAGGREGATI
SPESE IN CONTO CAPITALE - PAGAMENTI IN C/RESIDUI
Esercizio finanziario 2017

MISSIONI E PROGRAMMI \ MACROAGGREGATI							
		Tributi in conto capitale a carico dell'ente	Investimenti fissi lordi e acquisto di terreni	Contributi agli investimenti	Altri trasferimenti in conto capitale	Altre spese in conto capitale	Totale
		201	202	203	204	205	
11	Soccorso civile						
01	Sistema di protezione civile	0,00	0,00	350.077,31	0,00	0,00	350.077,31
02	Interventi a seguito di calamità naturali	0,00	0,00	21.050.211,10	0,00	0,00	21.050.211,10
03	Politica regionale unitaria per il soccorso e la protezione civile (solo per le Regioni)	0,00	0,00	0,00	0,00	0,00	0,00
TOTALE MISSIONE 11 - Soccorso civile		0,00	0,00	21.400.288,41	0,00	0,00	21.400.288,41

PROSPETTO DELLE SPESE DI BILANCIO PER MISSIONI, PROGRAMMI E MACROAGGREGATI
SPESE IN CONTO CAPITALE - PAGAMENTI IN C/RESIDUI
Esercizio finanziario 2017

MISSIONI E PROGRAMMI \ MACROAGGREGATI							
		Tributi in conto capitale a carico dell'ente	Investimenti fissi lordi e acquisto di terreni	Contributi agli investimenti	Altri trasferimenti in conto capitale	Altre spese in conto capitale	Totale
		201	202	203	204	205	
12	Diritti sociali, politiche sociali e famiglia						
01	Interventi per l'infanzia e i minori e per asili nido	0,00	0,00	231.673,02	0,00	0,00	231.673,02
02	Interventi per la disabilità	0,00	0,00	0,00	0,00	0,00	0,00
03	Interventi per gli anziani	0,00	0,00	0,00	0,00	0,00	0,00
04	Interventi per i soggetti a rischio di esclusione sociale	0,00	0,00	0,00	0,00	0,00	0,00
05	Interventi per le famiglie	0,00	0,00	0,00	0,00	0,00	0,00
06	Interventi per il diritto alla casa	0,00	0,00	0,00	0,00	0,00	0,00

PROSPETTO DELLE SPESE DI BILANCIO PER MISSIONI, PROGRAMMI E MACROAGGREGATI
SPESE IN CONTO CAPITALE - PAGAMENTI IN C/RESIDUI
Esercizio finanziario 2017

MISSIONI E PROGRAMMI \ MACROAGGREGATI							
		Tributi in conto capitale a carico dell'ente	Investimenti fissi lordi e acquisto di terreni	Contributi agli investimenti	Altri trasferimenti in conto capitale	Altre spese in conto capitale	Totale
		201	202	203	204	205	
12	Diritti sociali, politiche sociali e famiglia						
07	Programmazione e governo della rete dei servizi sociosanitari e sociali	0,00	0,00	0,00	0,00	0,00	0,00
08	Cooperazione e associazionismo	0,00	0,00	0,00	0,00	0,00	0,00
09	Servizio necroscopico e cimiteriale	0,00	0,00	0,00	0,00	0,00	0,00
10	Politica regionale unitaria per i diritti sociali e la famiglia (solo per le Regioni)	0,00	0,00	0,00	0,00	0,00	0,00
TOTALE MISSIONE 12 - Diritti sociali, politiche sociali e famiglia		0,00	0,00	231.673,02	0,00	0,00	231.673,02

PROSPETTO DELLE SPESE DI BILANCIO PER MISSIONI, PROGRAMMI E MACROAGGREGATI
SPESE IN CONTO CAPITALE - PAGAMENTI IN C/RESIDUI
Esercizio finanziario 2017

MISSIONI E PROGRAMMI \ MACROAGGREGATI							
		Tributi in conto capitale a carico dell'ente	Investimenti fissi lordi e acquisto di terreni	Contributi agli investimenti	Altri trasferimenti in conto capitale	Altre spese in conto capitale	Totale
		201	202	203	204	205	
13	Tutela della salute						
01	Servizio sanitario regionale - finanziamento ordinario corrente per la garanzia dei LEA	0,00	0,00	0,00	0,00	0,00	0,00
02	Servizio sanitario regionale - finanziamento aggiuntivo corrente per livelli di assistenza superiori ai LEA	0,00	0,00	0,00	0,00	0,00	0,00
03	Servizio sanitario regionale - finanziamento aggiuntivo corrente per la copertura dello squilibrio di bilancio corrente	0,00	0,00	0,00	0,00	0,00	0,00
04	Servizio sanitario regionale - ripiano di disavanzi sanitari relativi ad esercizi pregressi	0,00	0,00	0,00	0,00	0,00	0,00
05	Servizio sanitario regionale - investimenti sanitari	0,00	165.000,00	98.271.228,14	0,00	0,00	98.436.228,14
06	Servizio sanitario regionale - restituzione maggiori gettiti SSN	0,00	0,00	0,00	0,00	0,00	0,00

PROSPETTO DELLE SPESE DI BILANCIO PER MISSIONI, PROGRAMMI E MACROAGGREGATI
SPESE IN CONTO CAPITALE - PAGAMENTI IN C/RESIDUI
Esercizio finanziario 2017

MISSIONI E PROGRAMMI \ MACROAGGREGATI							
		Tributi in conto capitale a carico dell'ente	Investimenti fissi lordi e acquisto di terreni	Contributi agli investimenti	Altri trasferimenti in conto capitale	Altre spese in conto capitale	Totale
		201	202	203	204	205	
13	Tutela della salute						
07	Ulteriori spese in materia sanitaria	0,00	0,00	0,00	0,00	0,00	0,00
08	Politica regionale unitaria per la tutela della salute (solo per le Regioni)	0,00	0,00	0,00	0,00	0,00	0,00
TOTALE MISSIONE 13 - Tutela della salute		0,00	165.000,00	98.271.228,14	0,00	0,00	98.436.228,14

PROSPETTO DELLE SPESE DI BILANCIO PER MISSIONI, PROGRAMMI E MACROAGGREGATI
SPESE IN CONTO CAPITALE - PAGAMENTI IN C/RESIDUI
Esercizio finanziario 2017

MISSIONI E PROGRAMMI \ MACROAGGREGATI							
		Tributi in conto capitale a carico dell'ente	Investimenti fissi lordi e acquisto di terreni	Contributi agli investimenti	Altri trasferimenti in conto capitale	Altre spese in conto capitale	Totale
		201	202	203	204	205	
14	Sviluppo economico e competitività						
01	Industria, PMI e Artigianato	0,00	0,00	0,00	0,00	0,00	0,00
02	Commercio - reti distributive - tutela dei consumatori	0,00	0,00	164.957,39	0,00	0,00	164.957,39
03	Ricerca e innovazione	0,00	0,00	2.726.691,00	0,00	0,00	2.726.691,00
04	Reti e altri servizi di pubblica utilità	0,00	0,00	0,00	0,00	0,00	0,00
05	Politica regionale unitaria per lo sviluppo economico e la competitività (solo per le Regioni)	0,00	0,00	6.051.973,82	13.123.365,34	0,00	19.175.339,16
TOTALE MISSIONE 14 - Sviluppo economico e competitività		0,00	0,00	8.943.622,21	13.123.365,34	0,00	22.066.987,55

PROSPETTO DELLE SPESE DI BILANCIO PER MISSIONI, PROGRAMMI E MACROAGGREGATI
SPESE IN CONTO CAPITALE - PAGAMENTI IN C/RESIDUI
Esercizio finanziario 2017

MISSIONI E PROGRAMMI \ MACROAGGREGATI							
		Tributi in conto capitale a carico dell'ente	Investimenti fissi lordi e acquisto di terreni	Contributi agli investimenti	Altri trasferimenti in conto capitale	Altre spese in conto capitale	Totale
		201	202	203	204	205	
15 Politiche per il lavoro e la formazione professionale							
01	Servizi per lo sviluppo del mercato del lavoro	0,00	0,00	0,00	0,00	0,00	0,00
02	Formazione professionale	0,00	0,00	0,00	0,00	0,00	0,00
03	Sostegno all'occupazione	0,00	0,00	3.971.535,59	0,00	0,00	3.971.535,59
04	Politica regionale unitaria per il lavoro e la formazione professionale (solo per le Regioni)	0,00	0,00	0,00	0,00	0,00	0,00
TOTALE MISSIONE 15 - Politiche per il lavoro e la formazione professionale		0,00	0,00	3.971.535,59	0,00	0,00	3.971.535,59

PROSPETTO DELLE SPESE DI BILANCIO PER MISSIONI, PROGRAMMI E MACROAGGREGATI
SPESE IN CONTO CAPITALE - PAGAMENTI IN C/RESIDUI
Esercizio finanziario 2017

MISSIONI E PROGRAMMI \ MACROAGGREGATI							
		Tributi in conto capitale a carico dell'ente	Investimenti fissi lordi e acquisto di terreni	Contributi agli investimenti	Altri trasferimenti in conto capitale	Altre spese in conto capitale	Totale
		201	202	203	204	205	
16 Agricoltura, politiche agroalimentari e pesca							
01	Sviluppo del settore agricolo e del sistema agroalimentare	0,00	0,00	0,00	0,00	0,00	0,00
02	Caccia e pesca	0,00	0,00	0,00	0,00	0,00	0,00
03	Politica regionale unitaria per l'agricoltura, i sistemi agroalimentari, la caccia e la pesca (solo per le Regioni)	0,00	26.815,60	94.456,50	0,00	0,00	121.272,10
TOTALE MISSIONE 16 - Agricoltura, politiche agroalimentari e pesca		0,00	26.815,60	94.456,50	0,00	0,00	121.272,10

PROSPETTO DELLE SPESE DI BILANCIO PER MISSIONI, PROGRAMMI E MACROAGGREGATI
SPESE IN CONTO CAPITALE - PAGAMENTI IN C/RESIDUI
Esercizio finanziario 2017

MISSIONI E PROGRAMMI \ MACROAGGREGATI							
		Tributi in conto capitale a carico dell'ente	Investimenti fissi lordi e acquisto di terreni	Contributi agli investimenti	Altri trasferimenti in conto capitale	Altre spese in conto capitale	Totale
		201	202	203	204	205	
17	Energia e diversificazione delle fonti energetiche						
01	Fonti energetiche	0,00	0,00	173.489,79	0,00	0,00	173.489,79
02	Politica regionale unitaria per l'energia e la diversificazione delle fonti energetiche (solo per le Regioni)	0,00	0,00	256.006,91	1.901.298,34	0,00	2.157.305,25
TOTALE MISSIONE 17 - Energia e diversificazione delle fonti energetiche		0,00	0,00	429.496,70	1.901.298,34	0,00	2.330.795,04

PROSPETTO DELLE SPESE DI BILANCIO PER MISSIONI, PROGRAMMI E MACROAGGREGATI
SPESE IN CONTO CAPITALE - PAGAMENTI IN C/RESIDUI
Esercizio finanziario 2017

MISSIONI E PROGRAMMI \ MACROAGGREGATI							
		Tributi in conto capitale a carico dell'ente	Investimenti fissi lordi e acquisto di terreni	Contributi agli investimenti	Altri trasferimenti in conto capitale	Altre spese in conto capitale	Totale
		201	202	203	204	205	
18 Relazioni con le altre autonomie territoriali e locali							
01	Relazioni finanziarie con le altre autonomie territoriali	0,00	0,00	0,00	0,00	0,00	0,00
02	Politica regionale unitaria per le relazioni finanziarie con le altre autonomie territoriali (solo per le Regioni)	0,00	0,00	17.422.300,05	0,00	0,00	17.422.300,05
TOTALE MISSIONE 18 - Relazioni con le altre autonomie territoriali e locali		0,00	0,00	17.422.300,05	0,00	0,00	17.422.300,05

PROSPETTO DELLE SPESE DI BILANCIO PER MISSIONI, PROGRAMMI E MACROAGGREGATI
SPESE IN CONTO CAPITALE - PAGAMENTI IN C/RESIDUI
Esercizio finanziario 2017

MISSIONI E PROGRAMMI \ MACROAGGREGATI							
		Tributi in conto capitale a carico dell'ente	Investimenti fissi lordi e acquisto di terreni	Contributi agli investimenti	Altri trasferimenti in conto capitale	Altre spese in conto capitale	Totale
		201	202	203	204	205	
19	Relazioni internazionali						
01	Relazioni internazionali e Cooperazione allo sviluppo	0,00	0,00	0,00	0,00	0,00	0,00
02	Cooperazione territoriale (solo per le Regioni)	0,00	0,00	4.275.925,13	0,00	0,00	4.275.925,13
TOTALE MISSIONE 19 - Relazioni internazionali		0,00	0,00	4.275.925,13	0,00	0,00	4.275.925,13

PROSPETTO DELLE SPESE DI BILANCIO PER MISSIONI, PROGRAMMI E MACROAGGREGATI
SPESE IN CONTO CAPITALE - PAGAMENTI IN C/RESIDUI
Esercizio finanziario 2017

MISSIONI E PROGRAMMI \ MACROAGGREGATI							
		Tributi in conto capitale a carico dell'ente	Investimenti fissi lordi e acquisto di terreni	Contributi agli investimenti	Altri trasferimenti in conto capitale	Altre spese in conto capitale	Totale
		201	202	203	204	205	
20	Fondi e accantonamenti						
01	Fondo di riserva	0,00	0,00	0,00	0,00	0,00	0,00
02	Fondo crediti di dubbia esigibilità	0,00	0,00	0,00	0,00	0,00	0,00
03	Altri fondi	0,00	0,00	0,00	0,00	0,00	0,00
TOTALE MISSIONE 20 - Fondi e accantonamenti		0,00	0,00	0,00	0,00	0,00	0,00
TOTALE MACROAGGREGATI		0,00	17.076.213,73	232.562.087,42	22.106.059,70	143.457,24	271.887.818,09

PROSPETTO DELLE SPESE DI BILANCIO PER MISSIONI, PROGRAMMI E MACROAGGREGATI
SPESE PER INCREMENTO ATTIVITÀ FINANZIARIE - IMPEGNI
Esercizio finanziario 2017

MISSIONI E PROGRAMMI \ MACROAGGREGATI						
		Acquisizioni di attività finanziarie	Concessione crediti di breve termine	Concessione crediti di medio-lungo termine	Altre spese per incremento di attività finanziarie	Totale
		301	302	303	304	
01	Servizi istituzionali, generali e di gestione					
01	Organi istituzionali	0,00	0,00	0,00	0,00	0,00
02	Segreteria generale	0,00	0,00	0,00	0,00	0,00
03	Gestione economica, finanziaria, programmazione, provveditorato	0,00	0,00	0,00	0,00	0,00
04	Gestione delle entrate tributarie e servizi fiscali	0,00	0,00	0,00	0,00	0,00
05	Gestione dei beni demaniali e patrimoniali	0,00	0,00	0,00	0,00	0,00
06	Ufficio tecnico	0,00	0,00	0,00	0,00	0,00
07	Elezioni e consultazioni popolari - Anagrafe e stato civile	0,00	0,00	0,00	0,00	0,00

PROSPETTO DELLE SPESE DI BILANCIO PER MISSIONI, PROGRAMMI E MACROAGGREGATI
SPESE PER INCREMENTO ATTIVITÀ FINANZIARIE - IMPEGNI
Esercizio finanziario 2017

MISSIONI E PROGRAMMI \ MACROAGGREGATI						
		Acquisizioni di attività finanziarie	Concessione crediti di breve termine	Concessione crediti di medio-lungo termine	Altre spese per incremento di attività finanziarie	Totale
		301	302	303	304	
01	Servizi istituzionali, generali e di gestione					
08	Statistica e sistemi informativi	0,00	0,00	0,00	0,00	0,00
09	Assistenza tecnico-amministrativa agli enti locali	0,00	0,00	0,00	0,00	0,00
10	Risorse umane	0,00	0,00	0,00	0,00	0,00
11	Altri servizi generali	0,00	0,00	0,00	0,00	0,00
12	Politica regionale unitaria per i servizi istituzionali, generali e di gestione (solo per le Regioni)	0,00	0,00	0,00	0,00	0,00
TOTALE MISSIONE 01 - Servizi istituzionali, generali e di gestione		0,00	0,00	0,00	0,00	0,00

PROSPETTO DELLE SPESE DI BILANCIO PER MISSIONI, PROGRAMMI E MACROAGGREGATI
SPESE PER INCREMENTO ATTIVITÀ FINANZIARIE - IMPEGNI
Esercizio finanziario 2017

MISSIONI E PROGRAMMI \ MACROAGGREGATI						
		Acquisizioni di attività finanziarie	Concessione crediti di breve termine	Concessione crediti di medio-lungo termine	Altre spese per incremento di attività finanziarie	Totale
		301	302	303	304	
02	Giustizia					
01	Uffici giudiziari	0,00	0,00	0,00	0,00	0,00
02	Casa circondariale e altri servizi	0,00	0,00	0,00	0,00	0,00
03	Politica regionale unitaria per la giustizia (solo per le Regioni)	0,00	0,00	0,00	0,00	0,00
TOTALE MISSIONE 02 - Giustizia		0,00	0,00	0,00	0,00	0,00

PROSPETTO DELLE SPESE DI BILANCIO PER MISSIONI, PROGRAMMI E MACROAGGREGATI
SPESE PER INCREMENTO ATTIVITÀ FINANZIARIE - IMPEGNI
Esercizio finanziario 2017

MISSIONI E PROGRAMMI \ MACROAGGREGATI						
		Acquisizioni di attività finanziarie	Concessione crediti di breve termine	Concessione crediti di medio-lungo termine	Altre spese per incremento di attività finanziarie	Totale
		301	302	303	304	
03	Ordine pubblico e sicurezza					
01	Polizia locale e amministrativa	0,00	0,00	0,00	0,00	0,00
02	Sistema integrato di sicurezza urbana	0,00	0,00	0,00	0,00	0,00
03	Politica regionale unitaria per la giustizia (solo per le Regioni)	0,00	0,00	0,00	0,00	0,00
TOTALE MISSIONE 03 - Ordine pubblico e sicurezza		0,00	0,00	0,00	0,00	0,00

PROSPETTO DELLE SPESE DI BILANCIO PER MISSIONI, PROGRAMMI E MACROAGGREGATI
SPESE PER INCREMENTO ATTIVITÀ FINANZIARIE - IMPEGNI
Esercizio finanziario 2017

MISSIONI E PROGRAMMI \ MACROAGGREGATI							
		Acquisizioni di attività finanziarie	Concessione crediti di breve termine	Concessione crediti di medio-lungo termine	Altre spese per incremento di attività finanziarie	Totale	
		301	302	303	304		
04	Istruzione e diritto allo studio						
01	Istruzione prescolastica	0,00	0,00	0,00	0,00	0,00	0,00
02	Altri ordini di istruzione non universitaria	0,00	0,00	0,00	0,00	0,00	0,00
03	Edilizia scolastica (solo per le Regioni)	0,00	0,00	0,00	0,00	0,00	0,00
04	Istruzione universitaria	0,00	0,00	0,00	0,00	0,00	0,00
05	Istruzione tecnica superiore	0,00	0,00	0,00	0,00	0,00	0,00
06	Servizi ausiliari all'istruzione	0,00	0,00	0,00	0,00	0,00	0,00
07	Diritto allo studio	0,00	0,00	0,00	0,00	0,00	0,00

PROSPETTO DELLE SPESE DI BILANCIO PER MISSIONI, PROGRAMMI E MACROAGGREGATI
SPESE PER INCREMENTO ATTIVITÀ FINANZIARIE - IMPEGNI
Esercizio finanziario 2017

MISSIONI E PROGRAMMI \ MACROAGGREGATI						
		Acquisizioni di attività finanziarie	Concessione crediti di breve termine	Concessione crediti di medio-lungo termine	Altre spese per incremento di attività finanziarie	Totale
		301	302	303	304	
04	Istruzione e diritto allo studio					
08	Politica regionale unitaria per l'istruzione e il diritto allo studio (solo per le Regioni)	0,00	0,00	0,00	0,00	0,00
TOTALE MISSIONE 04 - Istruzione e diritto allo studio		0,00	0,00	0,00	0,00	0,00

PROSPETTO DELLE SPESE DI BILANCIO PER MISSIONI, PROGRAMMI E MACROAGGREGATI**SPESE PER INCREMENTO ATTIVITÀ FINANZIARIE - IMPEGNI****Esercizio finanziario 2017**

MISSIONI E PROGRAMMI \ MACROAGGREGATI						
		Acquisizioni di attività finanziarie	Concessione crediti di breve termine	Concessione crediti di medio-lungo termine	Altre spese per incremento di attività finanziarie	Totale
		301	302	303	304	
05 Tutela e valorizzazione dei beni e attività culturali						
01	Valorizzazione dei beni di interesse storico	0,00	0,00	0,00	0,00	0,00
02	Attività culturali e interventi diversi nel settore culturale	0,00	0,00	0,00	0,00	0,00
03	Politica regionale unitaria per la tutela dei beni e attività culturali (solo per le Regioni)	0,00	0,00	0,00	0,00	0,00
TOTALE MISSIONE 05 - Tutela e valorizzazione dei beni e attività culturali		0,00	0,00	0,00	0,00	0,00

PROSPETTO DELLE SPESE DI BILANCIO PER MISSIONI, PROGRAMMI E MACROAGGREGATI
SPESE PER INCREMENTO ATTIVITÀ FINANZIARIE - IMPEGNI
Esercizio finanziario 2017

MISSIONI E PROGRAMMI \ MACROAGGREGATI						
		Acquisizioni di attività finanziarie	Concessione crediti di breve termine	Concessione crediti di medio-lungo termine	Altre spese per incremento di attività finanziarie	Totale
		301	302	303	304	
06	Politiche giovanili, sport e tempo libero					
01	Sport e tempo libero	0,00	0,00	0,00	0,00	0,00
02	Giovani	0,00	0,00	0,00	0,00	0,00
03	Politica regionale unitaria per i giovani, lo sport e il tempo libero (solo per le Regioni)	0,00	0,00	0,00	0,00	0,00
TOTALE MISSIONE 06 - Politiche giovanili, sport e tempo libero		0,00	0,00	0,00	0,00	0,00

PROSPETTO DELLE SPESE DI BILANCIO PER MISSIONI, PROGRAMMI E MACROAGGREGATI
SPESE PER INCREMENTO ATTIVITÀ FINANZIARIE - IMPEGNI
Esercizio finanziario 2017

MISSIONI E PROGRAMMI \ MACROAGGREGATI						
		Acquisizioni di attività finanziarie	Concessione crediti di breve termine	Concessione crediti di medio-lungo termine	Altre spese per incremento di attività finanziarie	Totale
		301	302	303	304	
07 Turismo						
01	Sviluppo e la valorizzazione del turismo	0,00	0,00	0,00	0,00	0,00
02	Politica regionale unitaria per il turismo (solo per le Regioni)	0,00	0,00	0,00	0,00	0,00
TOTALE MISSIONE 07 - Turismo		0,00	0,00	0,00	0,00	0,00

PROSPETTO DELLE SPESE DI BILANCIO PER MISSIONI, PROGRAMMI E MACROAGGREGATI
SPESE PER INCREMENTO ATTIVITÀ FINANZIARIE - IMPEGNI
Esercizio finanziario 2017

MISSIONI E PROGRAMMI \ MACROAGGREGATI						
		Acquisizioni di attività finanziarie	Concessione crediti di breve termine	Concessione crediti di medio-lungo termine	Altre spese per incremento di attività finanziarie	Totale
		301	302	303	304	
08	Aspetto del territorio ed edilizia abitativa					
01	Urbanistica e assetto del territorio	0,00	0,00	0,00	0,00	0,00
02	Edilizia residenziale pubblica e locale e piani di edilizia economico-popolare	0,00	0,00	0,00	0,00	0,00
03	Politica regionale unitaria per l'assetto del territorio e l'edilizia abitativa (solo per le Regioni)	0,00	0,00	0,00	0,00	0,00
TOTALE MISSIONE 08 - Aspetto del territorio ed edilizia abitativa		0,00	0,00	0,00	0,00	0,00

PROSPETTO DELLE SPESE DI BILANCIO PER MISSIONI, PROGRAMMI E MACROAGGREGATI
SPESE PER INCREMENTO ATTIVITÀ FINANZIARIE - IMPEGNI
Esercizio finanziario 2017

MISSIONI E PROGRAMMI \ MACROAGGREGATI						
		Acquisizioni di attività finanziarie	Concessione crediti di breve termine	Concessione crediti di medio-lungo termine	Altre spese per incremento di attività finanziarie	Totale
		301	302	303	304	
09	Sviluppo sostenibile e tutela del territorio e dell'ambiente					
01	Difesa del suolo	0,00	0,00	0,00	0,00	0,00
02	Tutela, valorizzazione e recupero ambientale	0,00	0,00	0,00	0,00	0,00
03	Rifiuti	0,00	0,00	0,00	0,00	0,00
04	Servizio idrico integrato	0,00	0,00	0,00	0,00	0,00
05	Aree protette, parchi naturali, protezione naturalistica e forestazione	0,00	0,00	0,00	0,00	0,00
06	Tutela e valorizzazione delle risorse idriche	0,00	0,00	0,00	0,00	0,00
07	Sviluppo sostenibile territorio montano piccoli Comuni	0,00	0,00	0,00	0,00	0,00

PROSPETTO DELLE SPESE DI BILANCIO PER MISSIONI, PROGRAMMI E MACROAGGREGATI
SPESE PER INCREMENTO ATTIVITÀ FINANZIARIE - IMPEGNI
Esercizio finanziario 2017

MISSIONI E PROGRAMMI \ MACROAGGREGATI						
		Acquisizioni di attività finanziarie	Concessione crediti di breve termine	Concessione crediti di medio-lungo termine	Altre spese per incremento di attività finanziarie	Totale
		301	302	303	304	
09 Sviluppo sostenibile e tutela del territorio e dell'ambiente						
08	Qualità dell'aria e riduzione dell'inquinamento	0,00	0,00	0,00	0,00	0,00
09	Politica regionale unitaria per lo sviluppo sostenibile e la tutela del territorio e dell'ambiente (solo per le Regioni)	0,00	0,00	0,00	0,00	0,00
TOTALE MISSIONE 09 - Sviluppo sostenibile e tutela del territorio e dell'ambiente		0,00	0,00	0,00	0,00	0,00

PROSPETTO DELLE SPESE DI BILANCIO PER MISSIONI, PROGRAMMI E MACROAGGREGATI
SPESE PER INCREMENTO ATTIVITÀ FINANZIARIE - IMPEGNI
Esercizio finanziario 2017

MISSIONI E PROGRAMMI \ MACROAGGREGATI						
		Acquisizioni di attività finanziarie	Concessione crediti di breve termine	Concessione crediti di medio-lungo termine	Altre spese per incremento di attività finanziarie	Totale
		301	302	303	304	
10	Trasporti e diritto alla mobilità					
01	Trasporto ferroviario	0,00	0,00	0,00	0,00	0,00
02	Trasporto pubblico locale	0,00	0,00	0,00	0,00	0,00
03	Trasporto per vie d'acqua	0,00	0,00	0,00	0,00	0,00
04	Altre modalità di trasporto	0,00	0,00	0,00	0,00	0,00
05	Viabilità e infrastrutture stradali	0,00	0,00	0,00	0,00	0,00
06	Politica regionale unitaria per i trasporti e il diritto alla mobilità (solo per le Regioni)	0,00	0,00	0,00	0,00	0,00
TOTALE MISSIONE 10 - Trasporti e diritto alla mobilità		0,00	0,00	0,00	0,00	0,00

PROSPETTO DELLE SPESE DI BILANCIO PER MISSIONI, PROGRAMMI E MACROAGGREGATI
SPESE PER INCREMENTO ATTIVITÀ FINANZIARIE - IMPEGNI
Esercizio finanziario 2017

MISSIONI E PROGRAMMI \ MACROAGGREGATI						
		Acquisizioni di attività finanziarie	Concessione crediti di breve termine	Concessione crediti di medio-lungo termine	Altre spese per incremento di attività finanziarie	Totale
		301	302	303	304	
11	Soccorso civile					
01	Sistema di protezione civile	0,00	0,00	0,00	0,00	0,00
02	Interventi a seguito di calamità naturali	0,00	0,00	0,00	0,00	0,00
03	Politica regionale unitaria per il soccorso e la protezione civile (solo per le Regioni)	0,00	0,00	0,00	0,00	0,00
TOTALE MISSIONE 11 - Soccorso civile		0,00	0,00	0,00	0,00	0,00

PROSPETTO DELLE SPESE DI BILANCIO PER MISSIONI, PROGRAMMI E MACROAGGREGATI
SPESE PER INCREMENTO ATTIVITÀ FINANZIARIE - IMPEGNI
Esercizio finanziario 2017

MISSIONI E PROGRAMMI \ MACROAGGREGATI						
		Acquisizioni di attività finanziarie	Concessione crediti di breve termine	Concessione crediti di medio-lungo termine	Altre spese per incremento di attività finanziarie	Totale
		301	302	303	304	
12	Diritti sociali, politiche sociali e famiglia					
01	Interventi per l'infanzia e i minori e per asili nido	0,00	0,00	0,00	0,00	0,00
02	Interventi per la disabilità	0,00	0,00	0,00	0,00	0,00
03	Interventi per gli anziani	0,00	0,00	0,00	0,00	0,00
04	Interventi per i soggetti a rischio di esclusione sociale	0,00	0,00	0,00	0,00	0,00
05	Interventi per le famiglie	0,00	0,00	0,00	0,00	0,00
06	Interventi per il diritto alla casa	0,00	0,00	0,00	0,00	0,00
07	Programmazione e governo della rete dei servizi sociosanitari e sociali	0,00	0,00	0,00	0,00	0,00

PROSPETTO DELLE SPESE DI BILANCIO PER MISSIONI, PROGRAMMI E MACROAGGREGATI**SPESE PER INCREMENTO ATTIVITÀ FINANZIARIE - IMPEGNI****Esercizio finanziario 2017**

MISSIONI E PROGRAMMI \ MACROAGGREGATI						
		Acquisizioni di attività finanziarie	Concessione crediti di breve termine	Concessione crediti di medio-lungo termine	Altre spese per incremento di attività finanziarie	Totale
		301	302	303	304	
12	Diritti sociali, politiche sociali e famiglia					
08	Cooperazione e associazionismo	0,00	0,00	0,00	0,00	0,00
09	Servizio necroscopico e cimiteriale	0,00	0,00	0,00	0,00	0,00
10	Politica regionale unitaria per i diritti sociali e la famiglia (solo per le Regioni)	0,00	0,00	0,00	0,00	0,00
TOTALE MISSIONE 12 - Diritti sociali, politiche sociali e famiglia		0,00	0,00	0,00	0,00	0,00

PROSPETTO DELLE SPESE DI BILANCIO PER MISSIONI, PROGRAMMI E MACROAGGREGATI
SPESE PER INCREMENTO ATTIVITÀ FINANZIARIE - IMPEGNI
Esercizio finanziario 2017

MISSIONI E PROGRAMMI \ MACROAGGREGATI						
		Acquisizioni di attività finanziarie	Concessione crediti di breve termine	Concessione crediti di medio-lungo termine	Altre spese per incremento di attività finanziarie	Totale
		301	302	303	304	
13	Tutela della salute					
01	Servizio sanitario regionale - finanziamento ordinario corrente per la garanzia dei LEA	0,00	0,00	0,00	0,00	0,00
02	Servizio sanitario regionale - finanziamento aggiuntivo corrente per livelli di assistenza superiori ai LEA	0,00	0,00	0,00	0,00	0,00
03	Servizio sanitario regionale - finanziamento aggiuntivo corrente per la copertura dello squilibrio di bilancio corrente	0,00	0,00	0,00	0,00	0,00
04	Servizio sanitario regionale - ripiano di disavanzi sanitari relativi ad esercizi pregressi	0,00	0,00	0,00	0,00	0,00
05	Servizio sanitario regionale - investimenti sanitari	0,00	0,00	0,00	0,00	0,00
06	Servizio sanitario regionale - restituzione maggiori gettiti SSN	0,00	0,00	0,00	0,00	0,00
07	Ulteriori spese in materia sanitaria	0,00	0,00	0,00	0,00	0,00

PROSPETTO DELLE SPESE DI BILANCIO PER MISSIONI, PROGRAMMI E MACROAGGREGATI
SPESE PER INCREMENTO ATTIVITÀ FINANZIARIE - IMPEGNI
Esercizio finanziario 2017

MISSIONI E PROGRAMMI \ MACROAGGREGATI						
		Acquisizioni di attività finanziarie	Concessione crediti di breve termine	Concessione crediti di medio-lungo termine	Altre spese per incremento di attività finanziarie	Totale
		301	302	303	304	
13	Tutela della salute					
08	Politica regionale unitaria per la tutela della salute (solo per le Regioni)	0,00	0,00	0,00	0,00	0,00
TOTALE MISSIONE 13 - Tutela della salute		0,00	0,00	0,00	0,00	0,00

PROSPETTO DELLE SPESE DI BILANCIO PER MISSIONI, PROGRAMMI E MACROAGGREGATI
SPESE PER INCREMENTO ATTIVITÀ FINANZIARIE - IMPEGNI
Esercizio finanziario 2017

MISSIONI E PROGRAMMI \ MACROAGGREGATI						
		Acquisizioni di attività finanziarie	Concessione crediti di breve termine	Concessione crediti di medio-lungo termine	Altre spese per incremento di attività finanziarie	Totale
		301	302	303	304	
14	Sviluppo economico e competitività					
01	Industria, PMI e Artigianato	0,00	0,00	0,00	0,00	0,00
02	Commercio - reti distributive - tutela dei consumatori	0,00	0,00	0,00	0,00	0,00
03	Ricerca e innovazione	0,00	0,00	0,00	0,00	0,00
04	Reti e altri servizi di pubblica utilità	0,00	0,00	0,00	0,00	0,00
05	Politica regionale unitaria per lo sviluppo economico e la competitività (solo per le Regioni)	0,00	0,00	0,00	0,00	0,00
TOTALE MISSIONE 14 - Sviluppo economico e competitività		0,00	0,00	0,00	0,00	0,00

PROSPETTO DELLE SPESE DI BILANCIO PER MISSIONI, PROGRAMMI E MACROAGGREGATI
SPESE PER INCREMENTO ATTIVITÀ FINANZIARIE - IMPEGNI
Esercizio finanziario 2017

MISSIONI E PROGRAMMI \ MACROAGGREGATI						
		Acquisizioni di attività finanziarie	Concessione crediti di breve termine	Concessione crediti di medio-lungo termine	Altre spese per incremento di attività finanziarie	Totale
		301	302	303	304	
15 Politiche per il lavoro e la formazione professionale						
01	Servizi per lo sviluppo del mercato del lavoro	0,00	0,00	0,00	0,00	0,00
02	Formazione professionale	0,00	0,00	0,00	0,00	0,00
03	Sostegno all'occupazione	0,00	0,00	0,00	0,00	0,00
04	Politica regionale unitaria per il lavoro e la formazione professionale (solo per le Regioni)	0,00	0,00	0,00	0,00	0,00
TOTALE MISSIONE 15 - Politiche per il lavoro e la formazione professionale		0,00	0,00	0,00	0,00	0,00

PROSPETTO DELLE SPESE DI BILANCIO PER MISSIONI, PROGRAMMI E MACROAGGREGATI
SPESE PER INCREMENTO ATTIVITÀ FINANZIARIE - IMPEGNI
Esercizio finanziario 2017

MISSIONI E PROGRAMMI \ MACROAGGREGATI						
		Acquisizioni di attività finanziarie	Concessione crediti di breve termine	Concessione crediti di medio-lungo termine	Altre spese per incremento di attività finanziarie	Totale
		301	302	303	304	
16 Agricoltura, politiche agroalimentari e pesca						
01	Sviluppo del settore agricolo e del sistema agroalimentare	0,00	0,00	0,00	0,00	0,00
02	Caccia e pesca	0,00	0,00	0,00	0,00	0,00
03	Politica regionale unitaria per l'agricoltura, i sistemi agroalimentari, la caccia e la pesca (solo per le Regioni)	0,00	0,00	0,00	0,00	0,00
TOTALE MISSIONE 16 - Agricoltura, politiche agroalimentari e pesca		0,00	0,00	0,00	0,00	0,00

PROSPETTO DELLE SPESE DI BILANCIO PER MISSIONI, PROGRAMMI E MACROAGGREGATI
SPESE PER INCREMENTO ATTIVITÀ FINANZIARIE - IMPEGNI
Esercizio finanziario 2017

MISSIONI E PROGRAMMI \ MACROAGGREGATI						
		Acquisizioni di attività finanziarie	Concessione crediti di breve termine	Concessione crediti di medio-lungo termine	Altre spese per incremento di attività finanziarie	Totale
		301	302	303	304	
17	Energia e diversificazione delle fonti energetiche					
01	Fonti energetiche	0,00	0,00	0,00	0,00	0,00
02	Politica regionale unitaria per l'energia e la diversificazione delle fonti energetiche (solo per le Regioni)	0,00	0,00	0,00	0,00	0,00
TOTALE MISSIONE 17 - Energia e diversificazione delle fonti energetiche		0,00	0,00	0,00	0,00	0,00

PROSPETTO DELLE SPESE DI BILANCIO PER MISSIONI, PROGRAMMI E MACROAGGREGATI
SPESE PER INCREMENTO ATTIVITÀ FINANZIARIE - IMPEGNI
Esercizio finanziario 2017

MISSIONI E PROGRAMMI \ MACROAGGREGATI						
		Acquisizioni di attività finanziarie	Concessione crediti di breve termine	Concessione crediti di medio-lungo termine	Altre spese per incremento di attività finanziarie	Totale
		301	302	303	304	
18 Relazioni con le altre autonomie territoriali e locali						
01	Relazioni finanziarie con le altre autonomie territoriali	0,00	0,00	0,00	0,00	0,00
02	Politica regionale unitaria per le relazioni finanziarie con le altre autonomie territoriali (solo per le Regioni)	0,00	0,00	0,00	0,00	0,00
TOTALE MISSIONE 18 - Relazioni con le altre autonomie territoriali e locali		0,00	0,00	0,00	0,00	0,00

PROSPETTO DELLE SPESE DI BILANCIO PER MISSIONI, PROGRAMMI E MACROAGGREGATI
SPESE PER INCREMENTO ATTIVITÀ FINANZIARIE - IMPEGNI
Esercizio finanziario 2017

MISSIONI E PROGRAMMI \ MACROAGGREGATI						
		Acquisizioni di attività finanziarie	Concessione crediti di breve termine	Concessione crediti di medio-lungo termine	Altre spese per incremento di attività finanziarie	Totale
		301	302	303	304	
19	Relazioni internazionali					
01	Relazioni internazionali e Cooperazione allo sviluppo	0,00	0,00	0,00	0,00	0,00
02	Cooperazione territoriale (solo per le Regioni)	0,00	0,00	0,00	0,00	0,00
TOTALE MISSIONE 19 - Relazioni internazionali		0,00	0,00	0,00	0,00	0,00

PROSPETTO DELLE SPESE DI BILANCIO PER MISSIONI, PROGRAMMI E MACROAGGREGATI
SPESE PER INCREMENTO ATTIVITÀ FINANZIARIE - IMPEGNI
Esercizio finanziario 2017

MISSIONI E PROGRAMMI \ MACROAGGREGATI						
		Acquisizioni di attività finanziarie	Concessione crediti di breve termine	Concessione crediti di medio-lungo termine	Altre spese per incremento di attività finanziarie	Totale
		301	302	303	304	
20	Fondi e accantonamenti					
01	Fondo di riserva	0,00	0,00	0,00	0,00	0,00
02	Fondo crediti di dubbia esigibilità	0,00	0,00	0,00	0,00	0,00
03	Altri fondi	0,00	0,00	0,00	0,00	0,00
TOTALE MISSIONE 20 - Fondi e accantonamenti		0,00	0,00	0,00	0,00	0,00
TOTALE MACROAGGREGATI		0,00	0,00	0,00	0,00	0,00

PROSPETTO DELLE SPESE DI BILANCIO PER MISSIONI, PROGRAMMI E MACROAGGREGATI
SPESE PER INCREMENTO ATTIVITÀ FINANZIARIE - PAGAMENTI IN C/COMPETENZA
Esercizio finanziario 2017

MISSIONI E PROGRAMMI \ MACROAGGREGATI						
		Acquisizioni di attività finanziarie	Concessione crediti di breve termine	Concessione crediti di medio-lungo termine	Altre spese per incremento di attività finanziarie	Totale
		301	302	303	304	
01	Servizi istituzionali, generali e di gestione					
01	Organi istituzionali	0,00	0,00	0,00	0,00	0,00
02	Segreteria generale	0,00	0,00	0,00	0,00	0,00
03	Gestione economica, finanziaria, programmazione, provveditorato	0,00	0,00	0,00	0,00	0,00
04	Gestione delle entrate tributarie e servizi fiscali	0,00	0,00	0,00	0,00	0,00
05	Gestione dei beni demaniali e patrimoniali	0,00	0,00	0,00	0,00	0,00
06	Ufficio tecnico	0,00	0,00	0,00	0,00	0,00
07	Elezioni e consultazioni popolari - Anagrafe e stato civile	0,00	0,00	0,00	0,00	0,00

PROSPETTO DELLE SPESE DI BILANCIO PER MISSIONI, PROGRAMMI E MACROAGGREGATI
SPESE PER INCREMENTO ATTIVITÀ FINANZIARIE - PAGAMENTI IN C/COMPETENZA
Esercizio finanziario 2017

MISSIONI E PROGRAMMI \ MACROAGGREGATI						
		Acquisizioni di attività finanziarie	Concessione crediti di breve termine	Concessione crediti di medio-lungo termine	Altre spese per incremento di attività finanziarie	Totale
		301	302	303	304	
01	Servizi istituzionali, generali e di gestione					
08	Statistica e sistemi informativi	0,00	0,00	0,00	0,00	0,00
09	Assistenza tecnico-amministrativa agli enti locali	0,00	0,00	0,00	0,00	0,00
10	Risorse umane	0,00	0,00	0,00	0,00	0,00
11	Altri servizi generali	0,00	0,00	0,00	0,00	0,00
12	Politica regionale unitaria per i servizi istituzionali, generali e di gestione (solo per le Regioni)	0,00	0,00	0,00	0,00	0,00
TOTALE MISSIONE 01 - Servizi istituzionali, generali e di gestione		0,00	0,00	0,00	0,00	0,00

PROSPETTO DELLE SPESE DI BILANCIO PER MISSIONI, PROGRAMMI E MACROAGGREGATI
SPESE PER INCREMENTO ATTIVITÀ FINANZIARIE - PAGAMENTI IN C/COMPETENZA
Esercizio finanziario 2017

MISSIONI E PROGRAMMI \ MACROAGGREGATI						
		Acquisizioni di attività finanziarie	Concessione crediti di breve termine	Concessione crediti di medio-lungo termine	Altre spese per incremento di attività finanziarie	Totale
		301	302	303	304	
02	Giustizia					
01	Uffici giudiziari	0,00	0,00	0,00	0,00	0,00
02	Casa circondariale e altri servizi	0,00	0,00	0,00	0,00	0,00
03	Politica regionale unitaria per la giustizia (solo per le Regioni)	0,00	0,00	0,00	0,00	0,00
TOTALE MISSIONE 02 - Giustizia		0,00	0,00	0,00	0,00	0,00

PROSPETTO DELLE SPESE DI BILANCIO PER MISSIONI, PROGRAMMI E MACROAGGREGATI
SPESE PER INCREMENTO ATTIVITÀ FINANZIARIE - PAGAMENTI IN C/COMPETENZA
Esercizio finanziario 2017

MISSIONI E PROGRAMMI \ MACROAGGREGATI						
		Acquisizioni di attività finanziarie	Concessione crediti di breve termine	Concessione crediti di medio-lungo termine	Altre spese per incremento di attività finanziarie	Totale
		301	302	303	304	
03	Ordine pubblico e sicurezza					
01	Polizia locale e amministrativa	0,00	0,00	0,00	0,00	0,00
02	Sistema integrato di sicurezza urbana	0,00	0,00	0,00	0,00	0,00
03	Politica regionale unitaria per la giustizia (solo per le Regioni)	0,00	0,00	0,00	0,00	0,00
TOTALE MISSIONE 03 - Ordine pubblico e sicurezza		0,00	0,00	0,00	0,00	0,00

PROSPETTO DELLE SPESE DI BILANCIO PER MISSIONI, PROGRAMMI E MACROAGGREGATI
SPESE PER INCREMENTO ATTIVITÀ FINANZIARIE - PAGAMENTI IN C/COMPETENZA
Esercizio finanziario 2017

MISSIONI E PROGRAMMI \ MACROAGGREGATI						
		Acquisizioni di attività finanziarie	Concessione crediti di breve termine	Concessione crediti di medio-lungo termine	Altre spese per incremento di attività finanziarie	Totale
		301	302	303	304	
04	Istruzione e diritto allo studio					
01	Istruzione prescolastica	0,00	0,00	0,00	0,00	0,00
02	Altri ordini di istruzione non universitaria	0,00	0,00	0,00	0,00	0,00
03	Edilizia scolastica (solo per le Regioni)	0,00	0,00	0,00	0,00	0,00
04	Istruzione universitaria	0,00	0,00	0,00	0,00	0,00
05	Istruzione tecnica superiore	0,00	0,00	0,00	0,00	0,00
06	Servizi ausiliari all'istruzione	0,00	0,00	0,00	0,00	0,00
07	Diritto allo studio	0,00	0,00	0,00	0,00	0,00

PROSPETTO DELLE SPESE DI BILANCIO PER MISSIONI, PROGRAMMI E MACROAGGREGATI
SPESE PER INCREMENTO ATTIVITÀ FINANZIARIE - PAGAMENTI IN C/COMPETENZA
Esercizio finanziario 2017

MISSIONI E PROGRAMMI \ MACROAGGREGATI						
		Acquisizioni di attività finanziarie	Concessione crediti di breve termine	Concessione crediti di medio-lungo termine	Altre spese per incremento di attività finanziarie	Totale
		301	302	303	304	
04	Istruzione e diritto allo studio					
08	Politica regionale unitaria per l'istruzione e il diritto allo studio (solo per le Regioni)	0,00	0,00	0,00	0,00	0,00
TOTALE MISSIONE 04 - Istruzione e diritto allo studio		0,00	0,00	0,00	0,00	0,00

PROSPETTO DELLE SPESE DI BILANCIO PER MISSIONI, PROGRAMMI E MACROAGGREGATI
SPESE PER INCREMENTO ATTIVITÀ FINANZIARIE - PAGAMENTI IN C/COMPETENZA
Esercizio finanziario 2017

MISSIONI E PROGRAMMI \ MACROAGGREGATI						
		Acquisizioni di attività finanziarie	Concessione crediti di breve termine	Concessione crediti di medio-lungo termine	Altre spese per incremento di attività finanziarie	Totale
		301	302	303	304	
05 Tutela e valorizzazione dei beni e attività culturali						
01	Valorizzazione dei beni di interesse storico	0,00	0,00	0,00	0,00	0,00
02	Attività culturali e interventi diversi nel settore culturale	0,00	0,00	0,00	0,00	0,00
03	Politica regionale unitaria per la tutela dei beni e attività culturali (solo per le Regioni)	0,00	0,00	0,00	0,00	0,00
TOTALE MISSIONE 05 - Tutela e valorizzazione dei beni e attività culturali		0,00	0,00	0,00	0,00	0,00

PROSPETTO DELLE SPESE DI BILANCIO PER MISSIONI, PROGRAMMI E MACROAGGREGATI
SPESE PER INCREMENTO ATTIVITÀ FINANZIARIE - PAGAMENTI IN C/COMPETENZA
Esercizio finanziario 2017

MISSIONI E PROGRAMMI \ MACROAGGREGATI						
		Acquisizioni di attività finanziarie	Concessione crediti di breve termine	Concessione crediti di medio-lungo termine	Altre spese per incremento di attività finanziarie	Totale
		301	302	303	304	
06	Politiche giovanili, sport e tempo libero					
01	Sport e tempo libero	0,00	0,00	0,00	0,00	0,00
02	Giovani	0,00	0,00	0,00	0,00	0,00
03	Politica regionale unitaria per i giovani, lo sport e il tempo libero (solo per le Regioni)	0,00	0,00	0,00	0,00	0,00
TOTALE MISSIONE 06 - Politiche giovanili, sport e tempo libero		0,00	0,00	0,00	0,00	0,00

PROSPETTO DELLE SPESE DI BILANCIO PER MISSIONI, PROGRAMMI E MACROAGGREGATI
SPESE PER INCREMENTO ATTIVITÀ FINANZIARIE - PAGAMENTI IN C/COMPETENZA
Esercizio finanziario 2017

MISSIONI E PROGRAMMI \ MACROAGGREGATI						
		Acquisizioni di attività finanziarie	Concessione crediti di breve termine	Concessione crediti di medio-lungo termine	Altre spese per incremento di attività finanziarie	Totale
		301	302	303	304	
07 Turismo						
01	Sviluppo e la valorizzazione del turismo	0,00	0,00	0,00	0,00	0,00
02	Politica regionale unitaria per il turismo (solo per le Regioni)	0,00	0,00	0,00	0,00	0,00
TOTALE MISSIONE 07 - Turismo		0,00	0,00	0,00	0,00	0,00

PROSPETTO DELLE SPESE DI BILANCIO PER MISSIONI, PROGRAMMI E MACROAGGREGATI
SPESE PER INCREMENTO ATTIVITÀ FINANZIARIE - PAGAMENTI IN C/COMPETENZA
Esercizio finanziario 2017

MISSIONI E PROGRAMMI \ MACROAGGREGATI						
		Acquisizioni di attività finanziarie	Concessione crediti di breve termine	Concessione crediti di medio-lungo termine	Altre spese per incremento di attività finanziarie	Totale
		301	302	303	304	
08	Aspetto del territorio ed edilizia abitativa					
01	Urbanistica e assetto del territorio	0,00	0,00	0,00	0,00	0,00
02	Edilizia residenziale pubblica e locale e piani di edilizia economico-popolare	0,00	0,00	0,00	0,00	0,00
03	Politica regionale unitaria per l'assetto del territorio e l'edilizia abitativa (solo per le Regioni)	0,00	0,00	0,00	0,00	0,00
TOTALE MISSIONE 08 - Aspetto del territorio ed edilizia abitativa		0,00	0,00	0,00	0,00	0,00

PROSPETTO DELLE SPESE DI BILANCIO PER MISSIONI, PROGRAMMI E MACROAGGREGATI
SPESE PER INCREMENTO ATTIVITÀ FINANZIARIE - PAGAMENTI IN C/COMPETENZA
Esercizio finanziario 2017

MISSIONI E PROGRAMMI \ MACROAGGREGATI						
		Acquisizioni di attività finanziarie	Concessione crediti di breve termine	Concessione crediti di medio-lungo termine	Altre spese per incremento di attività finanziarie	Totale
		301	302	303	304	
09	Sviluppo sostenibile e tutela del territorio e dell'ambiente					
01	Difesa del suolo	0,00	0,00	0,00	0,00	0,00
02	Tutela, valorizzazione e recupero ambientale	0,00	0,00	0,00	0,00	0,00
03	Rifiuti	0,00	0,00	0,00	0,00	0,00
04	Servizio idrico integrato	0,00	0,00	0,00	0,00	0,00
05	Aree protette, parchi naturali, protezione naturalistica e forestazione	0,00	0,00	0,00	0,00	0,00
06	Tutela e valorizzazione delle risorse idriche	0,00	0,00	0,00	0,00	0,00
07	Sviluppo sostenibile territorio montano piccoli Comuni	0,00	0,00	0,00	0,00	0,00

PROSPETTO DELLE SPESE DI BILANCIO PER MISSIONI, PROGRAMMI E MACROAGGREGATI
SPESE PER INCREMENTO ATTIVITÀ FINANZIARIE - PAGAMENTI IN C/COMPETENZA
Esercizio finanziario 2017

MISSIONI E PROGRAMMI \ MACROAGGREGATI						
		Acquisizioni di attività finanziarie	Concessione crediti di breve termine	Concessione crediti di medio-lungo termine	Altre spese per incremento di attività finanziarie	Totale
		301	302	303	304	
09 Sviluppo sostenibile e tutela del territorio e dell'ambiente						
08	Qualità dell'aria e riduzione dell'inquinamento	0,00	0,00	0,00	0,00	0,00
09	Politica regionale unitaria per lo sviluppo sostenibile e la tutela del territorio e dell'ambiente (solo per le Regioni)	0,00	0,00	0,00	0,00	0,00
TOTALE MISSIONE 09 - Sviluppo sostenibile e tutela del territorio e dell'ambiente		0,00	0,00	0,00	0,00	0,00

PROSPETTO DELLE SPESE DI BILANCIO PER MISSIONI, PROGRAMMI E MACROAGGREGATI
SPESE PER INCREMENTO ATTIVITÀ FINANZIARIE - PAGAMENTI IN C/COMPETENZA
Esercizio finanziario 2017

MISSIONI E PROGRAMMI \ MACROAGGREGATI						
		Acquisizioni di attività finanziarie	Concessione crediti di breve termine	Concessione crediti di medio-lungo termine	Altre spese per incremento di attività finanziarie	Totale
		301	302	303	304	
10	Trasporti e diritto alla mobilità					
01	Trasporto ferroviario	0,00	0,00	0,00	0,00	0,00
02	Trasporto pubblico locale	0,00	0,00	0,00	0,00	0,00
03	Trasporto per vie d'acqua	0,00	0,00	0,00	0,00	0,00
04	Altre modalità di trasporto	0,00	0,00	0,00	0,00	0,00
05	Viabilità e infrastrutture stradali	0,00	0,00	0,00	0,00	0,00
06	Politica regionale unitaria per i trasporti e il diritto alla mobilità (solo per le Regioni)	0,00	0,00	0,00	0,00	0,00
TOTALE MISSIONE 10 - Trasporti e diritto alla mobilità		0,00	0,00	0,00	0,00	0,00

PROSPETTO DELLE SPESE DI BILANCIO PER MISSIONI, PROGRAMMI E MACROAGGREGATI
SPESE PER INCREMENTO ATTIVITÀ FINANZIARIE - PAGAMENTI IN C/COMPETENZA
Esercizio finanziario 2017

MISSIONI E PROGRAMMI \ MACROAGGREGATI						
		Acquisizioni di attività finanziarie	Concessione crediti di breve termine	Concessione crediti di medio-lungo termine	Altre spese per incremento di attività finanziarie	Totale
		301	302	303	304	
11 Soccorso civile						
01	Sistema di protezione civile	0,00	0,00	0,00	0,00	0,00
02	Interventi a seguito di calamità naturali	0,00	0,00	0,00	0,00	0,00
03	Politica regionale unitaria per il soccorso e la protezione civile (solo per le Regioni)	0,00	0,00	0,00	0,00	0,00
TOTALE MISSIONE 11 - Soccorso civile		0,00	0,00	0,00	0,00	0,00

PROSPETTO DELLE SPESE DI BILANCIO PER MISSIONI, PROGRAMMI E MACROAGGREGATI
SPESE PER INCREMENTO ATTIVITÀ FINANZIARIE - PAGAMENTI IN C/COMPETENZA
Esercizio finanziario 2017

MISSIONI E PROGRAMMI \ MACROAGGREGATI						
		Acquisizioni di attività finanziarie	Concessione crediti di breve termine	Concessione crediti di medio-lungo termine	Altre spese per incremento di attività finanziarie	Totale
		301	302	303	304	
12	Diritti sociali, politiche sociali e famiglia					
01	Interventi per l'infanzia e i minori e per asili nido	0,00	0,00	0,00	0,00	0,00
02	Interventi per la disabilità	0,00	0,00	0,00	0,00	0,00
03	Interventi per gli anziani	0,00	0,00	0,00	0,00	0,00
04	Interventi per i soggetti a rischio di esclusione sociale	0,00	0,00	0,00	0,00	0,00
05	Interventi per le famiglie	0,00	0,00	0,00	0,00	0,00
06	Interventi per il diritto alla casa	0,00	0,00	0,00	0,00	0,00
07	Programmazione e governo della rete dei servizi sociosanitari e sociali	0,00	0,00	0,00	0,00	0,00

PROSPETTO DELLE SPESE DI BILANCIO PER MISSIONI, PROGRAMMI E MACROAGGREGATI
SPESE PER INCREMENTO ATTIVITÀ FINANZIARIE - PAGAMENTI IN C/COMPETENZA
Esercizio finanziario 2017

MISSIONI E PROGRAMMI \ MACROAGGREGATI						
		Acquisizioni di attività finanziarie	Concessione crediti di breve termine	Concessione crediti di medio-lungo termine	Altre spese per incremento di attività finanziarie	Totale
		301	302	303	304	
12	Diritti sociali, politiche sociali e famiglia					
08	Cooperazione e associazionismo	0,00	0,00	0,00	0,00	0,00
09	Servizio necroscopico e cimiteriale	0,00	0,00	0,00	0,00	0,00
10	Politica regionale unitaria per i diritti sociali e la famiglia (solo per le Regioni)	0,00	0,00	0,00	0,00	0,00
TOTALE MISSIONE 12 - Diritti sociali, politiche sociali e famiglia		0,00	0,00	0,00	0,00	0,00

PROSPETTO DELLE SPESE DI BILANCIO PER MISSIONI, PROGRAMMI E MACROAGGREGATI
SPESE PER INCREMENTO ATTIVITÀ FINANZIARIE - PAGAMENTI IN C/COMPETENZA
Esercizio finanziario 2017

MISSIONI E PROGRAMMI \ MACROAGGREGATI						
		Acquisizioni di attività finanziarie	Concessione crediti di breve termine	Concessione crediti di medio-lungo termine	Altre spese per incremento di attività finanziarie	Totale
		301	302	303	304	
13	Tutela della salute					
01	Servizio sanitario regionale - finanziamento ordinario corrente per la garanzia dei LEA	0,00	0,00	0,00	0,00	0,00
02	Servizio sanitario regionale - finanziamento aggiuntivo corrente per livelli di assistenza superiori ai LEA	0,00	0,00	0,00	0,00	0,00
03	Servizio sanitario regionale - finanziamento aggiuntivo corrente per la copertura dello squilibrio di bilancio corrente	0,00	0,00	0,00	0,00	0,00
04	Servizio sanitario regionale - ripiano di disavanzi sanitari relativi ad esercizi pregressi	0,00	0,00	0,00	0,00	0,00
05	Servizio sanitario regionale - investimenti sanitari	0,00	0,00	0,00	0,00	0,00
06	Servizio sanitario regionale - restituzione maggiori gettiti SSN	0,00	0,00	0,00	0,00	0,00
07	Ulteriori spese in materia sanitaria	0,00	0,00	0,00	0,00	0,00

PROSPETTO DELLE SPESE DI BILANCIO PER MISSIONI, PROGRAMMI E MACROAGGREGATI**SPESE PER INCREMENTO ATTIVITÀ FINANZIARIE - PAGAMENTI IN C/COMPETENZA****Esercizio finanziario 2017**

MISSIONI E PROGRAMMI \ MACROAGGREGATI						
		Acquisizioni di attività finanziarie	Concessione crediti di breve termine	Concessione crediti di medio-lungo termine	Altre spese per incremento di attività finanziarie	Totale
		301	302	303	304	
13	Tutela della salute					
08	Politica regionale unitaria per la tutela della salute (solo per le Regioni)	0,00	0,00	0,00	0,00	0,00
TOTALE MISSIONE 13 - Tutela della salute		0,00	0,00	0,00	0,00	0,00

PROSPETTO DELLE SPESE DI BILANCIO PER MISSIONI, PROGRAMMI E MACROAGGREGATI
SPESE PER INCREMENTO ATTIVITÀ FINANZIARIE - PAGAMENTI IN C/COMPETENZA
Esercizio finanziario 2017

MISSIONI E PROGRAMMI \ MACROAGGREGATI						
		Acquisizioni di attività finanziarie	Concessione crediti di breve termine	Concessione crediti di medio-lungo termine	Altre spese per incremento di attività finanziarie	Totale
		301	302	303	304	
14	Sviluppo economico e competitività					
01	Industria, PMI e Artigianato	0,00	0,00	0,00	0,00	0,00
02	Commercio - reti distributive - tutela dei consumatori	0,00	0,00	0,00	0,00	0,00
03	Ricerca e innovazione	0,00	0,00	0,00	0,00	0,00
04	Reti e altri servizi di pubblica utilità	0,00	0,00	0,00	0,00	0,00
05	Politica regionale unitaria per lo sviluppo economico e la competitività (solo per le Regioni)	0,00	0,00	0,00	0,00	0,00
TOTALE MISSIONE 14 - Sviluppo economico e competitività		0,00	0,00	0,00	0,00	0,00

PROSPETTO DELLE SPESE DI BILANCIO PER MISSIONI, PROGRAMMI E MACROAGGREGATI
SPESE PER INCREMENTO ATTIVITÀ FINANZIARIE - PAGAMENTI IN C/COMPETENZA
Esercizio finanziario 2017

MISSIONI E PROGRAMMI \ MACROAGGREGATI						
		Acquisizioni di attività finanziarie	Concessione crediti di breve termine	Concessione crediti di medio-lungo termine	Altre spese per incremento di attività finanziarie	Totale
		301	302	303	304	
15 Politiche per il lavoro e la formazione professionale						
01	Servizi per lo sviluppo del mercato del lavoro	0,00	0,00	0,00	0,00	0,00
02	Formazione professionale	0,00	0,00	0,00	0,00	0,00
03	Sostegno all'occupazione	0,00	0,00	0,00	0,00	0,00
04	Politica regionale unitaria per il lavoro e la formazione professionale (solo per le Regioni)	0,00	0,00	0,00	0,00	0,00
TOTALE MISSIONE 15 - Politiche per il lavoro e la formazione professionale		0,00	0,00	0,00	0,00	0,00

PROSPETTO DELLE SPESE DI BILANCIO PER MISSIONI, PROGRAMMI E MACROAGGREGATI
SPESE PER INCREMENTO ATTIVITÀ FINANZIARIE - PAGAMENTI IN C/COMPETENZA
Esercizio finanziario 2017

MISSIONI E PROGRAMMI \ MACROAGGREGATI						
		Acquisizioni di attività finanziarie	Concessione crediti di breve termine	Concessione crediti di medio-lungo termine	Altre spese per incremento di attività finanziarie	Totale
		301	302	303	304	
16 Agricoltura, politiche agroalimentari e pesca						
01	Sviluppo del settore agricolo e del sistema agroalimentare	0,00	0,00	0,00	0,00	0,00
02	Caccia e pesca	0,00	0,00	0,00	0,00	0,00
03	Politica regionale unitaria per l'agricoltura, i sistemi agroalimentari, la caccia e la pesca (solo per le Regioni)	0,00	0,00	0,00	0,00	0,00
TOTALE MISSIONE 16 - Agricoltura, politiche agroalimentari e pesca		0,00	0,00	0,00	0,00	0,00

PROSPETTO DELLE SPESE DI BILANCIO PER MISSIONI, PROGRAMMI E MACROAGGREGATI
SPESE PER INCREMENTO ATTIVITÀ FINANZIARIE - PAGAMENTI IN C/COMPETENZA
Esercizio finanziario 2017

MISSIONI E PROGRAMMI \ MACROAGGREGATI						
		Acquisizioni di attività finanziarie	Concessione crediti di breve termine	Concessione crediti di medio-lungo termine	Altre spese per incremento di attività finanziarie	Totale
		301	302	303	304	
17	Energia e diversificazione delle fonti energetiche					
01	Fonti energetiche	0,00	0,00	0,00	0,00	0,00
02	Politica regionale unitaria per l'energia e la diversificazione delle fonti energetiche (solo per le Regioni)	0,00	0,00	0,00	0,00	0,00
TOTALE MISSIONE 17 - Energia e diversificazione delle fonti energetiche		0,00	0,00	0,00	0,00	0,00

PROSPETTO DELLE SPESE DI BILANCIO PER MISSIONI, PROGRAMMI E MACROAGGREGATI
SPESE PER INCREMENTO ATTIVITÀ FINANZIARIE - PAGAMENTI IN C/COMPETENZA
Esercizio finanziario 2017

MISSIONI E PROGRAMMI \ MACROAGGREGATI						
		Acquisizioni di attività finanziarie	Concessione crediti di breve termine	Concessione crediti di medio-lungo termine	Altre spese per incremento di attività finanziarie	Totale
		301	302	303	304	
18 Relazioni con le altre autonomie territoriali e locali						
01	Relazioni finanziarie con le altre autonomie territoriali	0,00	0,00	0,00	0,00	0,00
02	Politica regionale unitaria per le relazioni finanziarie con le altre autonomie territoriali (solo per le Regioni)	0,00	0,00	0,00	0,00	0,00
TOTALE MISSIONE 18 - Relazioni con le altre autonomie territoriali e locali		0,00	0,00	0,00	0,00	0,00

PROSPETTO DELLE SPESE DI BILANCIO PER MISSIONI, PROGRAMMI E MACROAGGREGATI
SPESE PER INCREMENTO ATTIVITÀ FINANZIARIE - PAGAMENTI IN C/COMPETENZA
Esercizio finanziario 2017

MISSIONI E PROGRAMMI \ MACROAGGREGATI						
		Acquisizioni di attività finanziarie	Concessione crediti di breve termine	Concessione crediti di medio-lungo termine	Altre spese per incremento di attività finanziarie	Totale
		301	302	303	304	
19	Relazioni internazionali					
01	Relazioni internazionali e Cooperazione allo sviluppo	0,00	0,00	0,00	0,00	0,00
02	Cooperazione territoriale (solo per le Regioni)	0,00	0,00	0,00	0,00	0,00
TOTALE MISSIONE 19 - Relazioni internazionali		0,00	0,00	0,00	0,00	0,00

PROSPETTO DELLE SPESE DI BILANCIO PER MISSIONI, PROGRAMMI E MACROAGGREGATI
SPESE PER INCREMENTO ATTIVITÀ FINANZIARIE - PAGAMENTI IN C/COMPETENZA
Esercizio finanziario 2017

MISSIONI E PROGRAMMI \ MACROAGGREGATI						
		Acquisizioni di attività finanziarie	Concessione crediti di breve termine	Concessione crediti di medio-lungo termine	Altre spese per incremento di attività finanziarie	Totale
		301	302	303	304	
20	Fondi e accantonamenti					
01	Fondo di riserva	0,00	0,00	0,00	0,00	0,00
02	Fondo crediti di dubbia esigibilità	0,00	0,00	0,00	0,00	0,00
03	Altri fondi	0,00	0,00	0,00	0,00	0,00
TOTALE MISSIONE 20 - Fondi e accantonamenti		0,00	0,00	0,00	0,00	0,00
TOTALE MACROAGGREGATI		0,00	0,00	0,00	0,00	0,00

PROSPETTO DELLE SPESE DI BILANCIO PER MISSIONI, PROGRAMMI E MACROAGGREGATI
SPESE PER INCREMENTO ATTIVITÀ FINANZIARIE - PAGAMENTI IN C/RESIDUI
Esercizio finanziario 2017

MISSIONI E PROGRAMMI \ MACROAGGREGATI						
		Acquisizioni di attività finanziarie	Concessione crediti di breve termine	Concessione crediti di medio-lungo termine	Altre spese per incremento di attività finanziarie	Totale
		301	302	303	304	
01	Servizi istituzionali, generali e di gestione					
01	Organi istituzionali	0,00	0,00	0,00	0,00	0,00
02	Segreteria generale	0,00	0,00	0,00	0,00	0,00
03	Gestione economica, finanziaria, programmazione, provveditorato	0,00	0,00	0,00	0,00	0,00
04	Gestione delle entrate tributarie e servizi fiscali	0,00	0,00	0,00	0,00	0,00
05	Gestione dei beni demaniali e patrimoniali	0,00	0,00	0,00	0,00	0,00
06	Ufficio tecnico	0,00	0,00	0,00	0,00	0,00
07	Elezioni e consultazioni popolari - Anagrafe e stato civile	0,00	0,00	0,00	0,00	0,00

PROSPETTO DELLE SPESE DI BILANCIO PER MISSIONI, PROGRAMMI E MACROAGGREGATI
SPESE PER INCREMENTO ATTIVITÀ FINANZIARIE - PAGAMENTI IN C/RESIDUI
Esercizio finanziario 2017

MISSIONI E PROGRAMMI \ MACROAGGREGATI						
		Acquisizioni di attività finanziarie	Concessione crediti di breve termine	Concessione crediti di medio-lungo termine	Altre spese per incremento di attività finanziarie	Totale
		301	302	303	304	
01	Servizi istituzionali, generali e di gestione					
08	Statistica e sistemi informativi	0,00	0,00	0,00	0,00	0,00
09	Assistenza tecnico-amministrativa agli enti locali	0,00	0,00	0,00	0,00	0,00
10	Risorse umane	0,00	0,00	0,00	0,00	0,00
11	Altri servizi generali	0,00	0,00	0,00	0,00	0,00
12	Politica regionale unitaria per i servizi istituzionali, generali e di gestione (solo per le Regioni)	0,00	0,00	0,00	0,00	0,00
TOTALE MISSIONE 01 - Servizi istituzionali, generali e di gestione		0,00	0,00	0,00	0,00	0,00

PROSPETTO DELLE SPESE DI BILANCIO PER MISSIONI, PROGRAMMI E MACROAGGREGATI
SPESE PER INCREMENTO ATTIVITÀ FINANZIARIE - PAGAMENTI IN C/RESIDUI
Esercizio finanziario 2017

MISSIONI E PROGRAMMI \ MACROAGGREGATI						
		Acquisizioni di attività finanziarie	Concessione crediti di breve termine	Concessione crediti di medio-lungo termine	Altre spese per incremento di attività finanziarie	Totale
		301	302	303	304	
02	Giustizia					
01	Uffici giudiziari	0,00	0,00	0,00	0,00	0,00
02	Casa circondariale e altri servizi	0,00	0,00	0,00	0,00	0,00
03	Politica regionale unitaria per la giustizia (solo per le Regioni)	0,00	0,00	0,00	0,00	0,00
TOTALE MISSIONE 02 - Giustizia		0,00	0,00	0,00	0,00	0,00

PROSPETTO DELLE SPESE DI BILANCIO PER MISSIONI, PROGRAMMI E MACROAGGREGATI
SPESE PER INCREMENTO ATTIVITÀ FINANZIARIE - PAGAMENTI IN C/RESIDUI
Esercizio finanziario 2017

MISSIONI E PROGRAMMI \ MACROAGGREGATI						
		Acquisizioni di attività finanziarie	Concessione crediti di breve termine	Concessione crediti di medio-lungo termine	Altre spese per incremento di attività finanziarie	Totale
		301	302	303	304	
03	Ordine pubblico e sicurezza					
01	Polizia locale e amministrativa	0,00	0,00	0,00	0,00	0,00
02	Sistema integrato di sicurezza urbana	0,00	0,00	0,00	0,00	0,00
03	Politica regionale unitaria per la giustizia (solo per le Regioni)	0,00	0,00	0,00	0,00	0,00
TOTALE MISSIONE 03 - Ordine pubblico e sicurezza		0,00	0,00	0,00	0,00	0,00

PROSPETTO DELLE SPESE DI BILANCIO PER MISSIONI, PROGRAMMI E MACROAGGREGATI
SPESE PER INCREMENTO ATTIVITÀ FINANZIARIE - PAGAMENTI IN C/RESIDUI
Esercizio finanziario 2017

MISSIONI E PROGRAMMI \ MACROAGGREGATI						
		Acquisizioni di attività finanziarie	Concessione crediti di breve termine	Concessione crediti di medio-lungo termine	Altre spese per incremento di attività finanziarie	Totale
		301	302	303	304	
04	Istruzione e diritto allo studio					
01	Istruzione prescolastica	0,00	0,00	0,00	0,00	0,00
02	Altri ordini di istruzione non universitaria	0,00	0,00	0,00	0,00	0,00
03	Edilizia scolastica (solo per le Regioni)	0,00	0,00	0,00	0,00	0,00
04	Istruzione universitaria	0,00	0,00	0,00	0,00	0,00
05	Istruzione tecnica superiore	0,00	0,00	0,00	0,00	0,00
06	Servizi ausiliari all'istruzione	0,00	0,00	0,00	0,00	0,00
07	Diritto allo studio	0,00	0,00	0,00	0,00	0,00

PROSPETTO DELLE SPESE DI BILANCIO PER MISSIONI, PROGRAMMI E MACROAGGREGATI
SPESE PER INCREMENTO ATTIVITÀ FINANZIARIE - PAGAMENTI IN C/RESIDUI
Esercizio finanziario 2017

MISSIONI E PROGRAMMI \ MACROAGGREGATI						
		Acquisizioni di attività finanziarie	Concessione crediti di breve termine	Concessione crediti di medio-lungo termine	Altre spese per incremento di attività finanziarie	Totale
		301	302	303	304	
04	Istruzione e diritto allo studio					
08	Politica regionale unitaria per l'istruzione e il diritto allo studio (solo per le Regioni)	0,00	0,00	0,00	0,00	0,00
TOTALE MISSIONE 04 - Istruzione e diritto allo studio		0,00	0,00	0,00	0,00	0,00

PROSPETTO DELLE SPESE DI BILANCIO PER MISSIONI, PROGRAMMI E MACROAGGREGATI
SPESE PER INCREMENTO ATTIVITÀ FINANZIARIE - PAGAMENTI IN C/RESIDUI
Esercizio finanziario 2017

MISSIONI E PROGRAMMI \ MACROAGGREGATI						
		Acquisizioni di attività finanziarie	Concessione crediti di breve termine	Concessione crediti di medio-lungo termine	Altre spese per incremento di attività finanziarie	Totale
		301	302	303	304	
05 Tutela e valorizzazione dei beni e attività culturali						
01	Valorizzazione dei beni di interesse storico	0,00	0,00	0,00	0,00	0,00
02	Attività culturali e interventi diversi nel settore culturale	0,00	0,00	0,00	0,00	0,00
03	Politica regionale unitaria per la tutela dei beni e attività culturali (solo per le Regioni)	0,00	0,00	0,00	0,00	0,00
TOTALE MISSIONE 05 - Tutela e valorizzazione dei beni e attività culturali		0,00	0,00	0,00	0,00	0,00

PROSPETTO DELLE SPESE DI BILANCIO PER MISSIONI, PROGRAMMI E MACROAGGREGATI
SPESE PER INCREMENTO ATTIVITÀ FINANZIARIE - PAGAMENTI IN C/RESIDUI
Esercizio finanziario 2017

MISSIONI E PROGRAMMI \ MACROAGGREGATI						
		Acquisizioni di attività finanziarie	Concessione crediti di breve termine	Concessione crediti di medio-lungo termine	Altre spese per incremento di attività finanziarie	Totale
		301	302	303	304	
06	Politiche giovanili, sport e tempo libero					
01	Sport e tempo libero	0,00	0,00	0,00	0,00	0,00
02	Giovani	0,00	0,00	0,00	0,00	0,00
03	Politica regionale unitaria per i giovani, lo sport e il tempo libero (solo per le Regioni)	0,00	0,00	0,00	0,00	0,00
TOTALE MISSIONE 06 - Politiche giovanili, sport e tempo libero		0,00	0,00	0,00	0,00	0,00

PROSPETTO DELLE SPESE DI BILANCIO PER MISSIONI, PROGRAMMI E MACROAGGREGATI
SPESE PER INCREMENTO ATTIVITÀ FINANZIARIE - PAGAMENTI IN C/RESIDUI
Esercizio finanziario 2017

MISSIONI E PROGRAMMI \ MACROAGGREGATI						
		Acquisizioni di attività finanziarie	Concessione crediti di breve termine	Concessione crediti di medio-lungo termine	Altre spese per incremento di attività finanziarie	Totale
		301	302	303	304	
07	Turismo					
01	Sviluppo e la valorizzazione del turismo	0,00	0,00	0,00	0,00	0,00
02	Politica regionale unitaria per il turismo (solo per le Regioni)	0,00	0,00	0,00	0,00	0,00
TOTALE MISSIONE 07 - Turismo		0,00	0,00	0,00	0,00	0,00

PROSPETTO DELLE SPESE DI BILANCIO PER MISSIONI, PROGRAMMI E MACROAGGREGATI
SPESE PER INCREMENTO ATTIVITÀ FINANZIARIE - PAGAMENTI IN C/RESIDUI
Esercizio finanziario 2017

MISSIONI E PROGRAMMI \ MACROAGGREGATI						
		Acquisizioni di attività finanziarie	Concessione crediti di breve termine	Concessione crediti di medio-lungo termine	Altre spese per incremento di attività finanziarie	Totale
		301	302	303	304	
08	Aspetto del territorio ed edilizia abitativa					
01	Urbanistica e assetto del territorio	0,00	0,00	0,00	0,00	0,00
02	Edilizia residenziale pubblica e locale e piani di edilizia economico-popolare	0,00	0,00	0,00	0,00	0,00
03	Politica regionale unitaria per l'assetto del territorio e l'edilizia abitativa (solo per le Regioni)	0,00	0,00	0,00	0,00	0,00
TOTALE MISSIONE 08 - Aspetto del territorio ed edilizia abitativa		0,00	0,00	0,00	0,00	0,00

PROSPETTO DELLE SPESE DI BILANCIO PER MISSIONI, PROGRAMMI E MACROAGGREGATI
SPESE PER INCREMENTO ATTIVITÀ FINANZIARIE - PAGAMENTI IN C/RESIDUI
Esercizio finanziario 2017

MISSIONI E PROGRAMMI \ MACROAGGREGATI						
		Acquisizioni di attività finanziarie	Concessione crediti di breve termine	Concessione crediti di medio-lungo termine	Altre spese per incremento di attività finanziarie	Totale
		301	302	303	304	
09	Sviluppo sostenibile e tutela del territorio e dell'ambiente					
01	Difesa del suolo	0,00	0,00	0,00	0,00	0,00
02	Tutela, valorizzazione e recupero ambientale	0,00	0,00	0,00	0,00	0,00
03	Rifiuti	0,00	0,00	0,00	0,00	0,00
04	Servizio idrico integrato	0,00	0,00	0,00	0,00	0,00
05	Aree protette, parchi naturali, protezione naturalistica e forestazione	0,00	0,00	0,00	0,00	0,00
06	Tutela e valorizzazione delle risorse idriche	0,00	0,00	0,00	0,00	0,00
07	Sviluppo sostenibile territorio montano piccoli Comuni	0,00	0,00	0,00	0,00	0,00

PROSPETTO DELLE SPESE DI BILANCIO PER MISSIONI, PROGRAMMI E MACROAGGREGATI
SPESE PER INCREMENTO ATTIVITÀ FINANZIARIE - PAGAMENTI IN C/RESIDUI
Esercizio finanziario 2017

MISSIONI E PROGRAMMI \ MACROAGGREGATI						
		Acquisizioni di attività finanziarie	Concessione crediti di breve termine	Concessione crediti di medio-lungo termine	Altre spese per incremento di attività finanziarie	Totale
		301	302	303	304	
09 Sviluppo sostenibile e tutela del territorio e dell'ambiente						
08	Qualità dell'aria e riduzione dell'inquinamento	0,00	0,00	0,00	0,00	0,00
09	Politica regionale unitaria per lo sviluppo sostenibile e la tutela del territorio e dell'ambiente (solo per le Regioni)	0,00	0,00	0,00	0,00	0,00
TOTALE MISSIONE 09 - Sviluppo sostenibile e tutela del territorio e dell'ambiente		0,00	0,00	0,00	0,00	0,00

PROSPETTO DELLE SPESE DI BILANCIO PER MISSIONI, PROGRAMMI E MACROAGGREGATI
SPESE PER INCREMENTO ATTIVITÀ FINANZIARIE - PAGAMENTI IN C/RESIDUI
Esercizio finanziario 2017

MISSIONI E PROGRAMMI \ MACROAGGREGATI						
		Acquisizioni di attività finanziarie	Concessione crediti di breve termine	Concessione crediti di medio-lungo termine	Altre spese per incremento di attività finanziarie	Totale
		301	302	303	304	
10	Trasporti e diritto alla mobilità					
01	Trasporto ferroviario	0,00	0,00	0,00	0,00	0,00
02	Trasporto pubblico locale	0,00	0,00	0,00	0,00	0,00
03	Trasporto per vie d'acqua	0,00	0,00	0,00	0,00	0,00
04	Altre modalità di trasporto	0,00	0,00	0,00	0,00	0,00
05	Viabilità e infrastrutture stradali	0,00	0,00	0,00	0,00	0,00
06	Politica regionale unitaria per i trasporti e il diritto alla mobilità (solo per le Regioni)	0,00	0,00	0,00	0,00	0,00
TOTALE MISSIONE 10 - Trasporti e diritto alla mobilità		0,00	0,00	0,00	0,00	0,00

PROSPETTO DELLE SPESE DI BILANCIO PER MISSIONI, PROGRAMMI E MACROAGGREGATI
SPESE PER INCREMENTO ATTIVITÀ FINANZIARIE - PAGAMENTI IN C/RESIDUI
Esercizio finanziario 2017

MISSIONI E PROGRAMMI \ MACROAGGREGATI						
		Acquisizioni di attività finanziarie	Concessione crediti di breve termine	Concessione crediti di medio-lungo termine	Altre spese per incremento di attività finanziarie	Totale
		301	302	303	304	
11 Soccorso civile						
01	Sistema di protezione civile	0,00	0,00	0,00	0,00	0,00
02	Interventi a seguito di calamità naturali	0,00	0,00	0,00	0,00	0,00
03	Politica regionale unitaria per il soccorso e la protezione civile (solo per le Regioni)	0,00	0,00	0,00	0,00	0,00
TOTALE MISSIONE 11 - Soccorso civile		0,00	0,00	0,00	0,00	0,00

PROSPETTO DELLE SPESE DI BILANCIO PER MISSIONI, PROGRAMMI E MACROAGGREGATI
SPESE PER INCREMENTO ATTIVITÀ FINANZIARIE - PAGAMENTI IN C/RESIDUI
Esercizio finanziario 2017

MISSIONI E PROGRAMMI \ MACROAGGREGATI						
		Acquisizioni di attività finanziarie	Concessione crediti di breve termine	Concessione crediti di medio-lungo termine	Altre spese per incremento di attività finanziarie	Totale
		301	302	303	304	
12	Diritti sociali, politiche sociali e famiglia					
01	Interventi per l'infanzia e i minori e per asili nido	0,00	0,00	0,00	0,00	0,00
02	Interventi per la disabilità	0,00	0,00	0,00	0,00	0,00
03	Interventi per gli anziani	0,00	0,00	0,00	0,00	0,00
04	Interventi per i soggetti a rischio di esclusione sociale	0,00	0,00	0,00	0,00	0,00
05	Interventi per le famiglie	0,00	0,00	0,00	0,00	0,00
06	Interventi per il diritto alla casa	0,00	0,00	0,00	0,00	0,00
07	Programmazione e governo della rete dei servizi sociosanitari e sociali	0,00	0,00	0,00	0,00	0,00

PROSPETTO DELLE SPESE DI BILANCIO PER MISSIONI, PROGRAMMI E MACROAGGREGATI
SPESE PER INCREMENTO ATTIVITÀ FINANZIARIE - PAGAMENTI IN C/RESIDUI
Esercizio finanziario 2017

MISSIONI E PROGRAMMI \ MACROAGGREGATI						
		Acquisizioni di attività finanziarie	Concessione crediti di breve termine	Concessione crediti di medio-lungo termine	Altre spese per incremento di attività finanziarie	Totale
		301	302	303	304	
12 Diritti sociali, politiche sociali e famiglia						
08	Cooperazione e associazionismo	0,00	0,00	361.520,10	0,00	361.520,10
09	Servizio necroscopico e cimiteriale	0,00	0,00	0,00	0,00	0,00
10	Politica regionale unitaria per i diritti sociali e la famiglia (solo per le Regioni)	0,00	0,00	0,00	0,00	0,00
TOTALE MISSIONE 12 - Diritti sociali, politiche sociali e famiglia		0,00	0,00	361.520,10	0,00	361.520,10

PROSPETTO DELLE SPESE DI BILANCIO PER MISSIONI, PROGRAMMI E MACROAGGREGATI
SPESE PER INCREMENTO ATTIVITÀ FINANZIARIE - PAGAMENTI IN C/RESIDUI
Esercizio finanziario 2017

MISSIONI E PROGRAMMI \ MACROAGGREGATI						
		Acquisizioni di attività finanziarie	Concessione crediti di breve termine	Concessione crediti di medio-lungo termine	Altre spese per incremento di attività finanziarie	Totale
		301	302	303	304	
13	Tutela della salute					
01	Servizio sanitario regionale - finanziamento ordinario corrente per la garanzia dei LEA	0,00	0,00	0,00	0,00	0,00
02	Servizio sanitario regionale - finanziamento aggiuntivo corrente per livelli di assistenza superiori ai LEA	0,00	0,00	0,00	0,00	0,00
03	Servizio sanitario regionale - finanziamento aggiuntivo corrente per la copertura dello squilibrio di bilancio corrente	0,00	0,00	0,00	0,00	0,00
04	Servizio sanitario regionale - ripiano di disavanzi sanitari relativi ad esercizi pregressi	0,00	0,00	0,00	0,00	0,00
05	Servizio sanitario regionale - investimenti sanitari	0,00	0,00	0,00	0,00	0,00
06	Servizio sanitario regionale - restituzione maggiori gettiti SSN	0,00	0,00	0,00	0,00	0,00
07	Ulteriori spese in materia sanitaria	0,00	0,00	0,00	0,00	0,00

PROSPETTO DELLE SPESE DI BILANCIO PER MISSIONI, PROGRAMMI E MACROAGGREGATI**SPESE PER INCREMENTO ATTIVITÀ FINANZIARIE - PAGAMENTI IN C/RESIDUI****Esercizio finanziario 2017**

MISSIONI E PROGRAMMI \ MACROAGGREGATI						
		Acquisizioni di attività finanziarie	Concessione crediti di breve termine	Concessione crediti di medio-lungo termine	Altre spese per incremento di attività finanziarie	Totale
		301	302	303	304	
13	Tutela della salute					
08	Politica regionale unitaria per la tutela della salute (solo per le Regioni)	0,00	0,00	0,00	0,00	0,00
TOTALE MISSIONE 13 - Tutela della salute		0,00	0,00	0,00	0,00	0,00

PROSPETTO DELLE SPESE DI BILANCIO PER MISSIONI, PROGRAMMI E MACROAGGREGATI
SPESE PER INCREMENTO ATTIVITÀ FINANZIARIE - PAGAMENTI IN C/RESIDUI
Esercizio finanziario 2017

MISSIONI E PROGRAMMI \ MACROAGGREGATI						
		Acquisizioni di attività finanziarie	Concessione crediti di breve termine	Concessione crediti di medio-lungo termine	Altre spese per incremento di attività finanziarie	Totale
		301	302	303	304	
14	Sviluppo economico e competitività					
01	Industria, PMI e Artigianato	0,00	0,00	0,00	0,00	0,00
02	Commercio - reti distributive - tutela dei consumatori	0,00	0,00	0,00	0,00	0,00
03	Ricerca e innovazione	0,00	0,00	0,00	0,00	0,00
04	Reti e altri servizi di pubblica utilità	0,00	0,00	0,00	0,00	0,00
05	Politica regionale unitaria per lo sviluppo economico e la competitività (solo per le Regioni)	0,00	0,00	0,00	0,00	0,00
TOTALE MISSIONE 14 - Sviluppo economico e competitività		0,00	0,00	0,00	0,00	0,00

PROSPETTO DELLE SPESE DI BILANCIO PER MISSIONI, PROGRAMMI E MACROAGGREGATI
SPESE PER INCREMENTO ATTIVITÀ FINANZIARIE - PAGAMENTI IN C/RESIDUI
Esercizio finanziario 2017

MISSIONI E PROGRAMMI \ MACROAGGREGATI						
		Acquisizioni di attività finanziarie	Concessione crediti di breve termine	Concessione crediti di medio-lungo termine	Altre spese per incremento di attività finanziarie	Totale
		301	302	303	304	
15 Politiche per il lavoro e la formazione professionale						
01	Servizi per lo sviluppo del mercato del lavoro	0,00	0,00	0,00	0,00	0,00
02	Formazione professionale	0,00	0,00	0,00	0,00	0,00
03	Sostegno all'occupazione	0,00	0,00	0,00	0,00	0,00
04	Politica regionale unitaria per il lavoro e la formazione professionale (solo per le Regioni)	0,00	0,00	0,00	0,00	0,00
TOTALE MISSIONE 15 - Politiche per il lavoro e la formazione professionale		0,00	0,00	0,00	0,00	0,00

PROSPETTO DELLE SPESE DI BILANCIO PER MISSIONI, PROGRAMMI E MACROAGGREGATI
SPESE PER INCREMENTO ATTIVITÀ FINANZIARIE - PAGAMENTI IN C/RESIDUI
Esercizio finanziario 2017

MISSIONI E PROGRAMMI \ MACROAGGREGATI						
		Acquisizioni di attività finanziarie	Concessione crediti di breve termine	Concessione crediti di medio-lungo termine	Altre spese per incremento di attività finanziarie	Totale
		301	302	303	304	
16 Agricoltura, politiche agroalimentari e pesca						
01	Sviluppo del settore agricolo e del sistema agroalimentare	0,00	0,00	0,00	0,00	0,00
02	Caccia e pesca	0,00	0,00	0,00	0,00	0,00
03	Politica regionale unitaria per l'agricoltura, i sistemi agroalimentari, la caccia e la pesca (solo per le Regioni)	0,00	0,00	0,00	0,00	0,00
TOTALE MISSIONE 16 - Agricoltura, politiche agroalimentari e pesca		0,00	0,00	0,00	0,00	0,00

PROSPETTO DELLE SPESE DI BILANCIO PER MISSIONI, PROGRAMMI E MACROAGGREGATI
SPESE PER INCREMENTO ATTIVITÀ FINANZIARIE - PAGAMENTI IN C/RESIDUI
Esercizio finanziario 2017

MISSIONI E PROGRAMMI \ MACROAGGREGATI						
		Acquisizioni di attività finanziarie	Concessione crediti di breve termine	Concessione crediti di medio-lungo termine	Altre spese per incremento di attività finanziarie	Totale
		301	302	303	304	
17	Energia e diversificazione delle fonti energetiche					
01	Fonti energetiche	0,00	0,00	0,00	0,00	0,00
02	Politica regionale unitaria per l'energia e la diversificazione delle fonti energetiche (solo per le Regioni)	0,00	0,00	0,00	0,00	0,00
TOTALE MISSIONE 17 - Energia e diversificazione delle fonti energetiche		0,00	0,00	0,00	0,00	0,00

PROSPETTO DELLE SPESE DI BILANCIO PER MISSIONI, PROGRAMMI E MACROAGGREGATI**SPESE PER INCREMENTO ATTIVITÀ FINANZIARIE - PAGAMENTI IN C/RESIDUI****Esercizio finanziario 2017**

MISSIONI E PROGRAMMI \ MACROAGGREGATI						
		Acquisizioni di attività finanziarie	Concessione crediti di breve termine	Concessione crediti di medio-lungo termine	Altre spese per incremento di attività finanziarie	Totale
		301	302	303	304	
18 Relazioni con le altre autonomie territoriali e locali						
01	Relazioni finanziarie con le altre autonomie territoriali	0,00	0,00	0,00	0,00	0,00
02	Politica regionale unitaria per le relazioni finanziarie con le altre autonomie territoriali (solo per le Regioni)	0,00	0,00	0,00	0,00	0,00
TOTALE MISSIONE 18 - Relazioni con le altre autonomie territoriali e locali		0,00	0,00	0,00	0,00	0,00

PROSPETTO DELLE SPESE DI BILANCIO PER MISSIONI, PROGRAMMI E MACROAGGREGATI
SPESE PER INCREMENTO ATTIVITÀ FINANZIARIE - PAGAMENTI IN C/RESIDUI
Esercizio finanziario 2017

MISSIONI E PROGRAMMI \ MACROAGGREGATI						
		Acquisizioni di attività finanziarie	Concessione crediti di breve termine	Concessione crediti di medio-lungo termine	Altre spese per incremento di attività finanziarie	Totale
		301	302	303	304	
19	Relazioni internazionali					
01	Relazioni internazionali e Cooperazione allo sviluppo	0,00	0,00	0,00	0,00	0,00
02	Cooperazione territoriale (solo per le Regioni)	0,00	0,00	0,00	0,00	0,00
TOTALE MISSIONE 19 - Relazioni internazionali		0,00	0,00	0,00	0,00	0,00

PROSPETTO DELLE SPESE DI BILANCIO PER MISSIONI, PROGRAMMI E MACROAGGREGATI
SPESE PER INCREMENTO ATTIVITÀ FINANZIARIE - PAGAMENTI IN C/RESIDUI
Esercizio finanziario 2017

MISSIONI E PROGRAMMI \ MACROAGGREGATI						
		Acquisizioni di attività finanziarie	Concessione crediti di breve termine	Concessione crediti di medio-lungo termine	Altre spese per incremento di attività finanziarie	Totale
		301	302	303	304	
20	Fondi e accantonamenti					
01	Fondo di riserva	0,00	0,00	0,00	0,00	0,00
02	Fondo crediti di dubbia esigibilità	0,00	0,00	0,00	0,00	0,00
03	Altri fondi	0,00	0,00	0,00	0,00	0,00
TOTALE MISSIONE 20 - Fondi e accantonamenti		0,00	0,00	0,00	0,00	0,00
TOTALE MACROAGGREGATI		0,00	0,00	361.520,10	0,00	361.520,10

PROSPETTO DELLE SPESE DI BILANCIO PER MISSIONI, PROGRAMMI E MACROAGGREGATI
RIMBORSO PRESTITI - IMPEGNI
Esercizio finanziario 2017

MISSIONI E PROGRAMMI \ MACROAGGREGATI							
		Rimborso di titoli obbligazionari	Rimborso prestiti a breve termine	Rimborso mutui e altri finanziamenti a medio lungo termine	Rimborso di altre forme di indebitamento	Fondi per rimborso prestiti (solo per le regioni)	Totale
		401	402	403	404	405	
50 Debito pubblico							
01	Quota interessi ammortamento mutui e prestiti obbligazionari	0,00	0,00	0,00	0,00	0,00	0,00
02	Quota capitale ammortamento mutui e prestiti obbligazionari	42.963.745,60	0,00	146.900.911,63	0,00	0,00	189.864.657,23
TOTALE MISSIONE 50 - Debito pubblico		42.963.745,60	0,00	146.900.911,63	0,00	0,00	189.864.657,23
TOTALE MACROAGGREGATI		42.963.745,60	0,00	146.900.911,63	0,00	0,00	189.864.657,23

PROSPETTO DELLE SPESE DI BILANCIO PER MISSIONI, PROGRAMMI E MACROAGGREGATI
SPESE PER CONTO TERZI E PARTITE DI GIRO - IMPEGNI
Esercizio finanziario 2017

MISSIONI E PROGRAMMI \ MACROAGGREGATI				
		Uscite per partite di giro	Uscite per conto terzi	Totale
		701	702	
99 Servizi per conto terzi				
01	Servizi per conto terzi e Partite di giro	291.928.834,33	2.578.911,23	294.507.745,56
02	Anticipazioni per il finanziamento del sistema sanitario nazionale	1.584.751.155,02	0,00	1.584.751.155,02
TOTALE MISSIONE 99 - Servizi per conto terzi		1.876.679.989,35	2.578.911,23	1.879.258.900,58
TOTALE MACROAGGREGATI		1.876.679.989,35	2.578.911,23	1.879.258.900,58

Allegato f) al Rendiconto - Accertamenti pluriennali

ACCERTAMENTI ASSUNTI NELL'ESERCIZIO DI RIFERIMENTO E NEGLI ESERCIZI PRECEDENTI IMPUTATI ALL'ANNO SUCCESSIVO CUI SI RIFERISCE IL RENDICONTO E SEGUENTI

TITOLI E TIPOLOGIE DI ENTRATA		Anno successivo a quello cui si riferisce il rendiconto		Secondo anno successivo a quello cui si riferisce il rendiconto		Anni successivi
		Previsioni di competenza	Accertamenti	Previsioni di competenza del bilancio pluriennale	Accertamenti	Accertamenti
	TITOLO 1 - ENTRATE CORRENTI DI NATURA TRIBUTARIA, CONTRIBUTIVA E PEREQUATIVA					
10101	Tipologia 101: Imposte tasse e proventi assimilati	1.656.459.506,50	0,00	1.808.497.376,31	0,00	0,00
10102	Tipologia 102: Tributi destinati al finanziamento della sanità	8.045.320.220,00	4.194.442,55	8.118.014.271,00	1.230.000,00	0,00
10103	Tipologia 103: Tributi devoluti e regolati alle autonomie speciali	74.000.000,00	0,00	74.000.000,00	0,00	0,00
10104	Tipologia 104: Compartecipazioni di tributi	0,00	0,00	0,00	0,00	0,00
10301	Tipologia 301: Fondi perequativi da Amministrazioni Centrali	0,00	0,00	0,00	0,00	0,00
10000	TOTALE TITOLO 1	9.775.779.726,50	4.194.442,55	10.000.511.647,31	1.230.000,00	0,00
	TITOLO 2 - TRASFERIMENTI CORRENTI					
20101	Tipologia 101: Trasferimenti correnti da Amministrazioni pubbliche	555.871.264,50	65.613.306,39	525.895.022,26	25.638.744,99	12.045,00
20102	Tipologia 102: Trasferimenti correnti da Famiglie	0,00	0,00	0,00	0,00	0,00
20103	Tipologia 103: Trasferimenti correnti da Imprese	96.632.152,03	0,00	96.632.152,03	0,00	0,00
20104	Tipologia 104: Trasferimenti correnti da Istituzioni Sociali Private	0,00	0,00	0,00	0,00	0,00
20105	Tipologia 105: Trasferimenti correnti dall'Unione Europea e dal Resto del Mondo	95.224.446,30	57.048.556,68	77.260.141,20	16.678.543,01	18.905,00
20000	TOTALE TITOLO 2	747.727.862,83	122.661.863,07	699.787.315,49	42.317.288,00	30.950,00
	TITOLO 3 - ENTRATE EXTRATRIBUTARIE					
30100	Tipologia 100: Vendita di beni e servizi e proventi derivanti dalla gestione dei beni	268.829.961,12	12.183,40	269.829.961,12	0,00	0,00
30200	Tipologia 200: Proventi derivanti dall'attività di controllo e repressione delle irregolarità e degli illeciti	26.194.996,89	28.758,99	26.194.996,89	14.647,14	0,00
30300	Tipologia 300: Interessi attivi	4.663.006,57	11.095,08	8.682.821,57	11.095,08	0,00
30400	Tipologia 400: Altre entrate da redditi da capitale	0,00	0,00	0,00	0,00	0,00
30500	Tipologia 500: Rimborsi e altre entrate correnti	63.315.809,30	43.677.430,88	71.777.845,09	51.091.879,46	0,00
30000	TOTALE TITOLO 3	363.003.773,88	43.729.468,35	376.485.624,67	51.117.621,68	0,00
	TITOLO 4 - ENTRATE IN CONTO CAPITALE					
40100	Tipologia 100: Tributi in conto capitale	0,00	0,00	0,00	0,00	0,00

Allegato f) al Rendiconto - Accertamenti pluriennali

ACCERTAMENTI ASSUNTI NELL'ESERCIZIO DI RIFERIMENTO E NEGLI ESERCIZI PRECEDENTI IMPUTATI ALL'ANNO SUCCESSIVO CUI SI RIFERISCE IL RENDICONTO E SEGUENTI

TITOLI E TIPOLOGIE DI ENTRATA		Anno successivo a quello cui si riferisce il rendiconto		Secondo anno successivo a quello cui si riferisce il rendiconto		Anni successivi
		Previsioni di competenza	Accertamenti	Previsioni di competenza del bilancio pluriennale	Accertamenti	Accertamenti
	TITOLO 4 - ENTRATE IN CONTO CAPITALE					
40200	Tipologia 200: Contributi agli investimenti	100.453.354,51	27.363.402,93	74.594.531,56	7.615.561,44	0,00
40300	Tipologia 300: Altri trasferimenti in conto capitale	194.261.613,20	12.055.618,95	214.410.546,12	28.360.490,32	4.982.876,55
40400	Tipologia 400: Entrate da alienazione di beni materiali e immateriali	52.272.044,14	272.044,14	272.044,14	272.044,14	0,00
40500	Tipologia 500: Altre entrate in conto capitale	15.000.000,00	0,00	15.000.000,00	0,00	0,00
40000	TOTALE TITOLO 4	361.987.011,85	39.691.066,02	304.277.121,82	36.248.095,90	4.982.876,55
	TITOLO 5 - ENTRATE DA RIDUZIONE DI ATTIVITA' FINANZIARIE					
50100	Tipologia 100: Alienazione di attività finanziarie	3.000.000,00	0,00	3.000.000,00	0,00	0,00
50200	Tipologia 200: Riscossione di crediti di breve termine	0,00	0,00	0,00	0,00	0,00
50300	Tipologia 300: Riscossione crediti di medio-lungo termine	2.146.655,62	1.335.882,07	2.146.655,62	775.621,23	0,00
50400	Tipologia 400: Altre entrate per riduzione di attività finanziarie	0,00	0,00	0,00	0,00	0,00
50000	TOTALE TITOLO 5	5.146.655,62	1.335.882,07	5.146.655,62	775.621,23	0,00
	TITOLO 6 - ACCENSIONE PRESTITI					
60100	Tipologia 100: Emissione di titoli obbligazionari	0,00	0,00	0,00	0,00	0,00
60200	Tipologia 200: Accensione Prestiti a breve termine	0,00	0,00	0,00	0,00	0,00
60300	Tipologia 300: Accensione Mutui e altri finanziamenti a medio lungo termine	0,00	0,00	0,00	0,00	0,00
60400	Tipologia 400: Altre forme di indebitamento	0,00	0,00	0,00	0,00	0,00
60000	TOTALE TITOLO 6	0,00	0,00	0,00	0,00	0,00
	TITOLO 9 - ENTRATE PER CONTO TERZI E PARTITE DI GIRO					
90100	Tipologia 100: Entrate per partite di giro	2.870.450.876,65	400.000,00	2.920.771.079,65	0,00	0,00
90200	Tipologia 200: Entrate per conto terzi	2.482.968,00	0,00	2.482.968,00	0,00	0,00
90000	TOTALE TITOLO 9	2.872.933.844,65	400.000,00	2.923.254.047,65	0,00	0,00
TOTALE ACCERTAMENTI		14.126.578.875,33	212.012.722,06	14.309.462.412,56	131.688.626,81	5.013.826,55

Allegato g) al Rendiconto - Impegni pluriennali

IMPEGNI ASSUNTI NELL'ESERCIZIO DI RIFERIMENTO E NEGLI ESERCIZI PRECEDENTI IMPUTATI ALL'ANNO SUCCESSIVO CUI SI RIFERISCE IL RENDICONTO E SEGUENTI

TITOLI E MACROAGGREGATI DI SPESA		Anno successivo a quello cui si riferisce il rendiconto		Secondo anno successivo a quello cui si riferisce il rendiconto		Anni successivi
		Previsioni di competenza	Impegni	Previsioni di competenza del bilancio pluriennale	Impegni	Impegni
	TITOLO 1 - Spese correnti					
101	Redditi da lavoro dipendente	196.723.284,00	11.539.268,23	195.620.599,00	3.469.520,00	0,00
102	Imposte e tasse a carico dell'ente	16.862.290,00	75.561,40	15.562.290,00	0,00	0,00
103	Acquisto di beni e servizi	511.789.601,36	55.406.041,49	479.898.432,12	20.516.460,88	1.044.190,02
104	Trasferimenti correnti	9.601.633.336,93	213.135.923,43	9.599.059.651,89	61.607.335,43	55.093,91
105	Trasferimenti di tributi	13.563,40	0,00	0,00	0,00	0,00
106	Fondi perequativi	0,00	0,00	0,00	0,00	0,00
107	Interessi passivi	134.698.164,22	350.000,00	135.136.000,00	350.000,00	350.000,00
108	Altre spese per redditi da capitale	0,00	0,00	0,00	0,00	0,00
109	Rimborsi e poste correttive delle entrate	723.588,93	226.300,00	667.000,00	0,00	0,00
110	Altre spese correnti	83.276.639,84	475.122,58	36.084.193,33	0,00	0,00
100	TOTALE TITOLO 1	10.545.720.468,68	281.208.217,13	10.462.028.166,34	85.943.316,31	1.449.283,93
	TITOLO 2 - Spese in conto capitale					
201	Tributi in conto capitale a carico dell'ente	0,00	0,00	0,00	0,00	0,00
202	Investimenti fissi lordi e acquisto di terreni	122.711.562,42	78.031.265,65	103.396.282,91	55.425.458,50	2.037.233,22
203	Contributi agli investimenti	343.494.313,73	137.322.820,67	331.004.573,86	91.528.580,21	9.315.068,32
204	Altri trasferimenti in conto capitale	141.043.936,37	88.357.205,67	122.449.898,10	27.850.000,00	19.900.000,00
205	Altre spese in conto capitale	5.351.699,76	1.802.997,53	5.075.079,23	1.696.377,00	0,00
200	TOTALE TITOLO 2	612.601.512,28	305.514.289,52	561.925.834,10	176.500.415,71	31.252.301,54
	TITOLO 3 - Spese per incremento attività finanziarie					
301	Acquisizioni di attività finanziarie	0,00	0,00	0,00	0,00	0,00
302	Concessione crediti di breve termine	0,00	0,00	0,00	0,00	0,00
303	Concessione crediti di medio-lungo termine	100.000,00	0,00	1.170.794,26	0,00	0,00
304	Altre spese per incremento di attività finanziarie	0,00	0,00	0,00	0,00	0,00
300	TOTALE TITOLO 3	100.000,00	0,00	1.170.794,26	0,00	0,00

Allegato g) al Rendiconto - Impegni pluriennali

IMPEGNI ASSUNTI NELL'ESERCIZIO DI RIFERIMENTO E NEGLI ESERCIZI PRECEDENTI IMPUTATI ALL'ANNO SUCCESSIVO CUI SI RIFERISCE IL RENDICONTO E SEGUENTI

TITOLI E MACROAGGREGATI DI SPESA		Anno successivo a quello cui si riferisce il rendiconto		Secondo anno successivo a quello cui si riferisce il rendiconto		Anni successivi
		Previsioni di competenza	Impegni	Previsioni di competenza del bilancio pluriennale	Impegni	Impegni
	TITOLO 4 - Rimborso Prestiti					
401	Rimborso di titoli obbligazionari	45.880.791,20	0,00	49.096.833,71	0,00	0,00
402	Rimborso prestiti a breve termine	0,00	0,00	0,00	0,00	0,00
403	Rimborso mutui e altri finanziamenti a medio lungo termine	4.367.961.903,88	0,00	4.148.001.384,57	0,00	0,00
404	Rimborso di altre forme di indebitamento	0,00	0,00	0,00	0,00	0,00
405	Fondi per rimborso prestiti (solo per le regioni)	0,00	0,00	0,00	0,00	0,00
400	TOTALE TITOLO 4	4.413.842.695,08	0,00	4.197.098.218,28	0,00	0,00
	TITOLO 5 - Chiusura Anticipazioni ricevute da istituto tesoriere/cassiere					
501	Chiusura Anticipazioni ricevute da istituto tesoriere/cassiere	0,00	0,00	0,00	0,00	0,00
500	TOTALE TITOLO 5	0,00	0,00	0,00	0,00	0,00
	TITOLO 7 - Spese per conto terzi e partite di giro					
701	Uscite per partite di giro	2.335.057.776,65	400.000,00	2.385.377.979,65	0,00	0,00
702	Uscite per conto terzi	537.876.068,00	0,00	537.876.068,00	0,00	0,00
700	TOTALE TITOLO 7	2.872.933.844,65	400.000,00	2.923.254.047,65	0,00	0,00
TOTALE IMPEGNI		18.445.198.520,69	587.122.506,65	18.145.477.060,63	262.443.732,02	32.701.585,47

Ente Codice	000714250
Ente Descrizione	REGIONE PIEMONTE
Categoria	Regioni e province autonome di Trento e di Bolzano
Sotto Categoria	REGIONI E PROVINCE AUTONOME
Periodo	ANNUALE 2017
Prospetto	INCASSI
Tipo Report	Semplice
Data ultimo aggiornamento	19-apr-2018
Data stampa	24-apr-2018
Importi in EURO	

000714250 - REGIONE PIEMONTE

		Importo nel periodo	Importo a tutto il periodo
1.00.00.00.000 Entrate correnti di natura tributaria, contributiva e perequativa		1.561.664.238,70	1.561.664.238,70
1.01.00.00.000 Tributi		1.561.664.238,70	1.561.664.238,70
1.01.01.00.000 Imposte, tasse e proventi assimilati		1.493.637.237,45	1.493.637.237,45
1.01.01.17.001	Addizionale regionale IRPEF non sanita' riscossa a seguito dell'attivita' ordinaria di gestione	168.750.694,29	168.750.694,29
1.01.01.17.002	Addizionale regionale IRPEF non sanita' riscossa a seguito di attivita' di verifica e controllo	300.864.524,65	300.864.524,65
1.01.01.20.001	Imposta regionale sulle attivita' produttive (IRAP) non Sanita' riscossa a seguito dell'attivita' ordinaria di gestione	129.375.311,29	129.375.311,29
1.01.01.20.002	Imposta regionale sulle attivita' produttive (IRAP) non Sanita' riscossa a seguito di attivita' di verifica e controllo	48.661.823,63	48.661.823,63
1.01.01.31.001	Imposta regionale sulla benzina per autotrazione riscossa a seguito dell'attivita' ordinaria di gestione	19.379.587,82	19.379.587,82
1.01.01.47.001	Tassa sulla concessione per la caccia e per la pesca riscossa a seguito dell'attivita' ordinaria di gestione	2.906.206,65	2.906.206,65
1.01.01.48.001	Tasse sulle concessioni regionali riscosse a seguito dell'attivita' ordinaria di gestione	2.020.345,00	2.020.345,00
1.01.01.50.001	Tassa di circolazione dei veicoli a motore (tassa automobilistica) riscosse a seguito dell'attivita' ordinaria di gestione	455.545.963,46	455.545.963,46
1.01.01.50.002	Tassa di circolazione dei veicoli a motore (tassa automobilistica) riscosse a seguito di attivita' di verifica e controllo	36.860.431,64	36.860.431,64
1.01.01.59.001	Tributo speciale per il deposito in discarica dei rifiuti solidi riscosso a seguito dell'attivita' ordinaria di gestione	7.990.883,82	7.990.883,82
1.01.01.59.002	Tributo speciale per il deposito in discarica dei rifiuti solidi riscosso a seguito di attivita' di verifica e controllo	8.556,69	8.556,69
1.01.01.95.001	Altre ritenute n.a.c. riscosse a seguito dell'attivita' ordinaria di gestione	266.195.675,42	266.195.675,42
1.01.01.99.001	Altre imposte, tasse e proventi assimilati n.a.c. riscosse a seguito dell'attivita' ordinaria di gestione	55.077.233,09	55.077.233,09
1.01.03.00.000 Tributi devoluti e regolati alle autonomie speciali		68.027.001,25	68.027.001,25
1.01.03.30.001	Imposta sul gas naturale riscossa a seguito dell'attivita' ordinaria di gestione	68.027.001,25	68.027.001,25
2.00.00.00.000 Trasferimenti correnti		549.729.973,86	549.729.973,86
2.01.00.00.000 Trasferimenti correnti		549.729.973,86	549.729.973,86
2.01.01.00.000 Trasferimenti correnti da Amministrazioni pubbliche		465.388.010,92	465.388.010,92
2.01.01.01.001	Trasferimenti correnti da Ministeri	447.218.197,62	447.218.197,62
2.01.01.01.002	Trasferimenti correnti da Ministero dell'Istruzione - Istituzioni Scolastiche	5.017.874,64	5.017.874,64
2.01.01.01.003	Trasferimenti correnti da Presidenza del Consiglio dei Ministri	3.423.638,33	3.423.638,33
2.01.01.01.005	Trasferimenti correnti da Agenzie Fiscali	132,64	132,64
2.01.01.01.013	Trasferimenti correnti da enti e istituzioni centrali di ricerca e Istituti e stazioni sperimentali per la ricerca	67.722,60	67.722,60
2.01.01.01.999	Trasferimenti correnti da altre Amministrazioni Centrali n.a.c.	89.583,55	89.583,55
2.01.01.02.002	Trasferimenti correnti da Province	9.371.834,79	9.371.834,79
2.01.01.02.003	Trasferimenti correnti da Comuni	81.026,75	81.026,75
2.01.01.02.008	Trasferimenti correnti da Universita'	118.000,00	118.000,00
2.01.03.00.000 Trasferimenti correnti da Imprese		11.621.835,37	11.621.835,37
2.01.03.02.005	Altri trasferimenti correnti da imprese: ulteriore pay-back sanita'	417.599,28	417.599,28
2.01.03.02.999	Altri trasferimenti correnti da altre imprese	11.204.236,09	11.204.236,09
2.01.05.00.000 Trasferimenti correnti dall'Unione Europea e dal Resto del Mondo		72.720.127,57	72.720.127,57

000714250 - REGIONE PIEMONTE

		Importo nel periodo	Importo a tutto il periodo
2.01.05.01.002	Fondo europeo agricolo per lo sviluppo rurale (FEASR)	1.061,11	1.061,11
2.01.05.01.004	Fondo europeo di sviluppo regionale (FESR)	1.611.704,89	1.611.704,89
2.01.05.01.005	Fondo Sociale Europeo (FSE)	69.736.346,41	69.736.346,41
2.01.05.01.999	Altri trasferimenti correnti dall'Unione Europea	1.371.015,16	1.371.015,16
3.00.00.00.000	Entrate extratributarie	185.662.983,99	185.662.983,99
3.01.00.00.000	Vendita di beni e servizi e proventi derivanti dalla gestione dei beni	68.083.663,91	68.083.663,91
3.01.01.00.000	Vendita di beni	160.052,58	160.052,58
3.01.01.01.003	Proventi dalla vendita di flora e fauna	160.052,58	160.052,58
3.01.02.00.000	Entrate dalla vendita e dall'erogazione di servizi	2.196.163,89	2.196.163,89
3.01.02.01.029	Proventi da servizi di copia e stampa	35.641,61	35.641,61
3.01.02.01.032	Proventi da diritti di segreteria e rogito	129.204,62	129.204,62
3.01.02.01.033	Proventi da rilascio documenti e diritti di cancelleria	67.157,60	67.157,60
3.01.02.01.999	Proventi da servizi n.a.c.	1.964.160,06	1.964.160,06
3.01.03.00.000	Proventi derivanti dalla gestione dei beni	65.727.447,44	65.727.447,44
3.01.03.01.003	Proventi da concessioni su beni	64.047.701,13	64.047.701,13
3.01.03.02.001	Fitti di terreni e diritti di sfruttamento di giacimenti e risorse naturali	1.022.856,52	1.022.856,52
3.01.03.02.002	Locazioni di altri beni immobili	656.514,79	656.514,79
3.01.03.02.003	Noleggi e locazioni di beni mobili	375,00	375,00
3.02.00.00.000	Proventi derivanti dall'attivita' di controllo e repressione delle irregolarita' e degli illeciti	47.217.750,84	47.217.750,84
3.02.01.00.000	Entrate da amministrazioni pubbliche derivanti dall'attivita' di controllo e repressione delle irregolarita' e degli illeciti	46.573.620,22	46.573.620,22
3.02.01.01.001	Proventi da multe, ammende, sanzioni e oblazioni a carico delle amministrazioni pubbliche	46.564.220,02	46.564.220,02
3.02.01.99.001	Altre entrate derivanti dall'attivita' di controllo e repressione di irregolarita' e illeciti delle amministrazioni pubbliche n.a.c.	9.400,20	9.400,20
3.02.02.00.000	Entrate da famiglie derivanti dall'attivita' di controllo e repressione delle irregolarita' e degli illeciti	235.143,06	235.143,06
3.02.02.01.001	Proventi da multe, ammende, sanzioni e oblazioni a carico delle famiglie	189.233,04	189.233,04
3.02.02.02.001	Proventi da risarcimento danni a carico delle famiglie	45.910,02	45.910,02
3.02.03.00.000	Entrate da Imprese derivanti dall'attivita' di controllo e repressione delle irregolarita' e degli illeciti	408.987,56	408.987,56
3.02.03.01.001	Proventi da multe, ammende, sanzioni e oblazioni a carico delle imprese	76.313,81	76.313,81
3.02.03.99.001	Altre entrate derivanti dall'attivita' di controllo e repressione delle irregolarita' e degli illeciti delle imprese n.a.c.	332.673,75	332.673,75
3.03.00.00.000	Interessi attivi	339.020,03	339.020,03
3.03.02.00.000	Interessi attivi da titoli o finanziamenti a medio - lungo termine	3.515,74	3.515,74
3.03.02.02.002	Interessi attivi da finanziamenti a medio lungo termine concessi a Amministrazioni Locali	3.515,74	3.515,74
3.03.03.00.000	Altri interessi attivi	335.504,29	335.504,29
3.03.03.02.002	Interessi attivi di mora da Amministrazioni Locali	7.650,74	7.650,74

000714250 - REGIONE PIEMONTE

		Importo nel periodo	Importo a tutto il periodo
3.03.03.02.999	Interessi attivi di mora da altri soggetti	326.562,12	326.562,12
3.03.03.04.001	Interessi attivi da depositi bancari o postali	1.291,43	1.291,43
3.05.00.00.000 Rimborsi e altre entrate correnti		70.022.549,21	70.022.549,21
3.05.01.00.000 Indennizzi di assicurazione		1.859,00	1.859,00
3.05.01.01.002	Indennizzi di assicurazione su beni mobili	1.859,00	1.859,00
3.05.02.00.000 Rimborsi in entrata		53.481.216,42	53.481.216,42
3.05.02.01.001	Rimborsi ricevuti per spese di personale (comando, distacco, fuori ruolo, convenzioni, ecc.)	191.008,36	191.008,36
3.05.02.03.001	Entrate da rimborsi, recuperi e restituzioni di somme non dovute o incassate in eccesso da Amministrazioni Centrali	13.047.488,19	13.047.488,19
3.05.02.03.002	Entrate da rimborsi, recuperi e restituzioni di somme non dovute o incassate in eccesso da Amministrazioni Locali	8.580.611,16	8.580.611,16
3.05.02.03.003	Entrate da rimborsi, recuperi e restituzioni di somme non dovute o incassate in eccesso da Enti Previdenziali	84.311,34	84.311,34
3.05.02.03.004	Entrate da rimborsi, recuperi e restituzioni di somme non dovute o incassate in eccesso da Famiglie	59.577,29	59.577,29
3.05.02.03.005	Entrate da rimborsi, recuperi e restituzioni di somme non dovute o incassate in eccesso da Imprese	31.295.763,72	31.295.763,72
3.05.02.03.006	Entrate da rimborsi, recuperi e restituzioni di somme non dovute o incassate in eccesso da ISP	198.925,15	198.925,15
3.05.02.03.008	Entrate da rimborsi, recuperi e restituzioni di somme non dovute o incassate in eccesso dal Resto del mondo	1.237,75	1.237,75
3.05.02.04.002	Incassi per azioni di surroga nei confronti di terzi	22.293,46	22.293,46
3.05.99.00.000 Altre entrate correnti n.a.c.		16.539.473,79	16.539.473,79
3.05.99.99.999	Altre entrate correnti n.a.c.	16.539.473,79	16.539.473,79
4.00.00.00.000 Entrate in conto capitale		190.762.908,25	190.762.908,25
4.02.00.00.000 Contributi agli investimenti		60.172.153,34	60.172.153,34
4.02.01.00.000 Contributi agli investimenti da amministrazioni pubbliche		59.484.355,85	59.484.355,85
4.02.01.01.001	Contributi agli investimenti da Ministeri	58.478.446,53	58.478.446,53
4.02.01.01.003	Contributi agli investimenti da Presidenza del Consiglio dei Ministri	989.425,79	989.425,79
4.02.01.02.003	Contributi agli investimenti da Comuni	16.483,53	16.483,53
4.02.03.00.000 Contributi agli investimenti da Imprese		564.551,82	564.551,82
4.02.03.03.999	Contributi agli investimenti da altre Imprese	564.551,82	564.551,82
4.02.05.00.000 Contributi agli investimenti dall'Unione Europea e dal Resto del Mondo		123.245,67	123.245,67
4.02.05.03.001	Fondo europeo di sviluppo regionale (FESR)	123.245,67	123.245,67
4.03.00.00.000 Altri trasferimenti in conto capitale		128.996.568,44	128.996.568,44
4.03.01.00.000 Trasferimenti in conto capitale per assunzione di debiti dell'amministrazione da parte di amministrazioni pubbliche		71.374.482,45	71.374.482,45
4.03.01.01.001	Trasferimenti in conto capitale per assunzione di debiti dell'amministrazione da parte di Ministeri	70.827.072,45	70.827.072,45
4.03.01.01.003	Trasferimenti in conto capitale per assunzione di debiti dell'amministrazione da parte di Presidenza del Consiglio dei Ministri	506.000,00	506.000,00

000714250 - REGIONE PIEMONTE

		Importo nel periodo	Importo a tutto il periodo
4.03.01.01.999	Trasferimenti in conto capitale per assunzione di debiti dell'amministrazione da parte di altre Amministrazioni Centrali n.a.c.	0,00	0,00
4.03.01.02.001	Trasferimenti in conto capitale per assunzione di debiti dell'amministrazione da parte di Regioni e province autonome	41.410,00	41.410,00
4.03.10.00.000	Altri trasferimenti in conto capitale da amministrazioni pubbliche	36.660.455,66	36.660.455,66
4.03.10.01.001	Altri trasferimenti in conto capitale da Ministeri	35.940.915,84	35.940.915,84
4.03.10.02.001	Altri trasferimenti in conto capitale da Regioni e province autonome	719.539,82	719.539,82
4.03.13.00.000	Altri trasferimenti in conto capitale da Istituzioni Sociali Private	124.461,41	124.461,41
4.03.13.01.001	Altri trasferimenti in conto capitale da Istituzioni Sociali Private	124.461,41	124.461,41
4.03.14.00.000	Altri trasferimenti in conto capitale dall'Unione Europea e dal Resto del Mondo	20.837.168,92	20.837.168,92
4.03.14.01.001	Altri trasferimenti in conto capitale dall'Unione Europea	20.837.168,92	20.837.168,92
4.04.00.00.000	Entrate da alienazione di beni materiali e immateriali	597.962,50	597.962,50
4.04.01.00.000	Alienazione di beni materiali	53.874,22	53.874,22
4.04.01.08.999	Alienazione di altri beni immobili n.a.c.	53.874,22	53.874,22
4.04.02.00.000	Cessione di Terreni e di beni materiali non prodotti	544.088,28	544.088,28
4.04.02.01.002	Cessione di Terreni edificabili	544.088,28	544.088,28
4.05.00.00.000	Altre entrate in conto capitale	996.223,97	996.223,97
4.05.03.00.000	Entrate in conto capitale dovute a rimborsi, recuperi e restituzioni di somme non dovute o incassate in eccesso	996.223,97	996.223,97
4.05.03.02.001	Entrate in conto capitale dovute a rimborsi, recuperi e restituzioni di somme non dovute o incassate in eccesso da Amministrazioni Locali	22.022,88	22.022,88
4.05.03.05.001	Entrate in conto capitale dovute a rimborsi, recuperi e restituzioni di somme non dovute o incassate in eccesso da Imprese	974.201,09	974.201,09
5.00.00.00.000	Entrate da riduzione di attivita' finanziarie	2.121.939,77	2.121.939,77
5.01.00.00.000	Alienazione di attivita' finanziarie	6.198,03	6.198,03
5.01.01.00.000	Alienazione di partecipazioni	6.198,03	6.198,03
5.01.01.03.999	Alienazione di partecipazioni in altre imprese	6.198,03	6.198,03
5.03.00.00.000	Riscossione crediti di medio-lungo termine	2.115.741,74	2.115.741,74
5.03.01.00.000	Riscossione crediti di medio-lungo termine a tasso agevolato da Amministrazioni Pubbliche	2.041.038,32	2.041.038,32
5.03.01.02.003	Riscossione crediti di medio-lungo termine a tasso agevolato da Comuni	2.039.538,32	2.039.538,32
5.03.01.02.999	Riscossione crediti di medio-lungo termine a tasso agevolato da altre Amministrazioni Locali n.a.c.	1.500,00	1.500,00
5.03.03.00.000	Riscossione crediti di medio-lungo termine a tasso agevolato da Imprese	74.703,42	74.703,42
5.03.03.99.999	Riscossione crediti di medio-lungo termine a tasso agevolato da altre Imprese	74.703,42	74.703,42
9.00.00.00.000	Entrate per conto terzi e partite di giro	116.164.364,27	116.164.364,27

000714250 - REGIONE PIEMONTE

		Importo nel periodo	Importo a tutto il periodo
9.01.00.00.000 Entrate per partite di giro		114.105.636,62	114.105.636,62
9.01.01.00.000 Altre ritenute		17.677.163,34	17.677.163,34
9.01.01.02.001	Ritenute per scissione contabile IVA (split payment)	17.677.163,34	17.677.163,34
9.01.02.00.000 Ritenute su redditi da lavoro dipendente		39.874.908,12	39.874.908,12
9.01.02.01.001	Ritenute erariali su redditi da lavoro dipendente per conto terzi	38.161.995,64	38.161.995,64
9.01.02.99.999	Altre ritenute al personale dipendente per conto di terzi	1.712.912,48	1.712.912,48
9.01.03.00.000 Ritenute su redditi da lavoro autonomo		581.770,32	581.770,32
9.01.03.01.001	Ritenute erariali su redditi da lavoro autonomo per conto terzi	418.962,59	418.962,59
9.01.03.02.001	Ritenute previdenziali e assistenziali su redditi da lavoro autonomo per conto terzi	162.807,73	162.807,73
9.01.99.00.000 Altre entrate per partite di giro		55.971.794,84	55.971.794,84
9.01.99.01.001	Entrate a seguito di spese non andate a buon fine	893.607,03	893.607,03
9.01.99.03.001	Rimborso di fondi economici e carte aziendali	547.160,24	547.160,24
9.01.99.99.999	Altre entrate per partite di giro diverse	54.531.027,57	54.531.027,57
9.02.00.00.000 Entrate per conto terzi		2.058.727,65	2.058.727,65
9.02.04.00.000 Depositi di/presso terzi		2.058.727,65	2.058.727,65
9.02.04.01.001	Costituzione di depositi cauzionali o contrattuali di terzi	2.058.727,65	2.058.727,65
Entrate da regolarizzare		0,00	0,00
0.00.0 0.99.9 99	ALTRI INCASSI DA REGOLARIZZARE (riscossioni codificate dal tesoriere)	0,00	0,00
TOTALE INCASSI		2.606.106.408,84	2.606.106.408,84

Ente Codice	000714250
Ente Descrizione	REGIONE PIEMONTE
Categoria	Regioni e province autonome di Trento e di Bolzano
Sotto Categoria	REGIONI E PROVINCE AUTONOME
Periodo	ANNUALE 2017
Prospetto	PAGAMENTI
Tipo Report	Semplice
Data ultimo aggiornamento	19-apr-2018
Data stampa	24-apr-2018
Importi in EURO	

000714250 - REGIONE PIEMONTE

		Importo nel periodo	Importo a tutto il periodo
1.00.00.00.000 Spese correnti		1.964.682.479,16	1.964.682.479,16
1.01.00.00.000 Redditi da lavoro dipendente		190.531.815,63	190.531.815,63
1.01.01.00.000 Retribuzioni lorde		155.910.866,00	155.910.866,00
1.01.01.01.002	Voci stipendiali corrisposte al personale a tempo indeterminato	114.830.802,13	114.830.802,13
1.01.01.01.003	Straordinario per il personale a tempo indeterminato	322.398,79	322.398,79
1.01.01.01.004	Indennita' ed altri compensi, esclusi i rimborsi spesa per missione, corrisposti al personale a tempo indeterminato	33.037.421,49	33.037.421,49
1.01.01.01.006	Voci stipendiali corrisposte al personale a tempo determinato	4.843.900,90	4.843.900,90
1.01.01.01.008	Indennita' ed altri compensi, esclusi i rimborsi spesa documentati per missione, corrisposti al personale a tempo determinato	227.500,00	227.500,00
1.01.01.02.001	Contributi per asili nido e strutture sportive, ricreative o di vacanza messe a disposizione dei lavoratori dipendenti e delle loro famiglie e altre spese per il benessere del personale	258.400,00	258.400,00
1.01.01.02.002	Buoni pasto	2.332.703,34	2.332.703,34
1.01.01.02.999	Altre spese per il personale n.a.c.	57.739,35	57.739,35
1.01.02.00.000 Contributi sociali a carico dell'ente		34.620.949,63	34.620.949,63
1.01.02.01.001	Contributi obbligatori per il personale	33.086.968,99	33.086.968,99
1.01.02.01.003	Contributi per indennita' di fine rapporto	40.853,44	40.853,44
1.01.02.02.001	Assegni familiari	329.883,71	329.883,71
1.01.02.02.003	Indennita' di fine servizio erogata direttamente dal datore di lavoro	1.163.243,49	1.163.243,49
1.02.00.00.000 Imposte e tasse a carico dell'ente		13.601.256,66	13.601.256,66
1.02.01.00.000 Imposte, tasse e proventi assimilati a carico dell'ente		13.601.256,66	13.601.256,66
1.02.01.01.001	Imposta regionale sulle attivita' produttive (IRAP)	10.580.328,92	10.580.328,92
1.02.01.02.001	Imposta di registro e di bollo	416,00	416,00
1.02.01.06.001	Tassa e/o tariffa smaltimento rifiuti solidi urbani	873.016,50	873.016,50
1.02.01.99.999	Imposte, tasse e proventi assimilati a carico dell'ente n.a.c.	2.147.495,24	2.147.495,24
1.03.00.00.000 Acquisto di beni e servizi		164.237.745,72	164.237.745,72
1.03.01.00.000 Acquisto di beni		1.087.523,50	1.087.523,50
1.03.01.01.001	Giornali e riviste	12.431,55	12.431,55
1.03.01.01.002	Pubblicazioni	28.832,96	28.832,96
1.03.01.02.001	Carta, cancelleria e stampati	81.543,45	81.543,45
1.03.01.02.002	Carburanti, combustibili e lubrificanti	364.871,35	364.871,35
1.03.01.02.003	Equipaggiamento	43.814,88	43.814,88
1.03.01.02.004	Vestitario	10.606,14	10.606,14
1.03.01.02.005	Accessori per uffici e alloggi	333,63	333,63
1.03.01.02.006	Materiale informatico	94.599,41	94.599,41
1.03.01.02.007	Altri materiali tecnico-specialistici non sanitari	117.306,41	117.306,41
1.03.01.02.014	Stampati specialistici	46.164,80	46.164,80
1.03.01.02.999	Altri beni e materiali di consumo n.a.c.	282.521,69	282.521,69
1.03.01.05.999	Altri beni e prodotti sanitari n.a.c.	4.497,23	4.497,23
1.03.02.00.000 Acquisto di servizi		163.150.222,22	163.150.222,22
1.03.02.01.001	Organi istituzionali dell'amministrazione - Indennita'	18.943.533,51	18.943.533,51
1.03.02.01.002	Organi istituzionali dell'amministrazione - Rimborsi	2.463.269,19	2.463.269,19

000714250 - REGIONE PIEMONTE

		Importo nel periodo	Importo a tutto il periodo
1.03.02.01.008	Compensi agli organi istituzionali di revisione, di controllo ed altri incarichi istituzionali dell'amministrazione	125.061,56	125.061,56
1.03.02.02.001	Rimborso per viaggio e trasloco	628.742,16	628.742,16
1.03.02.02.002	Indennita' di missione e di trasferta	425.698,80	425.698,80
1.03.02.02.004	Pubblicita'	350.859,57	350.859,57
1.03.02.02.005	Organizzazione e partecipazione a manifestazioni e convegni	2.205.726,97	2.205.726,97
1.03.02.02.999	Altre spese per relazioni pubbliche, convegni e mostre, pubblicita' n.a.c	2.004.409,31	2.004.409,31
1.03.02.04.004	Acquisto di servizi per formazione obbligatoria	6.349,40	6.349,40
1.03.02.04.999	Acquisto di servizi per altre spese per formazione e addestramento n.a.c.	112.616,68	112.616,68
1.03.02.05.001	Telefonia fissa	1.163.922,14	1.163.922,14
1.03.02.05.002	Telefonia mobile	624.382,80	624.382,80
1.03.02.05.003	Accesso a banche dati e a pubblicazioni on line	870.118,55	870.118,55
1.03.02.05.004	Energia elettrica	1.602.973,13	1.602.973,13
1.03.02.05.005	Acqua	139.283,72	139.283,72
1.03.02.05.006	Gas	443.223,41	443.223,41
1.03.02.05.007	Spese di condominio	674.933,02	674.933,02
1.03.02.05.999	Utenze e canoni per altri servizi n.a.c.	206.635,14	206.635,14
1.03.02.07.001	Locazione di beni immobili	3.042.366,76	3.042.366,76
1.03.02.07.002	Noleggi di mezzi di trasporto	882.616,10	882.616,10
1.03.02.07.006	Licenze d'uso per software	7.320,00	7.320,00
1.03.02.07.007	Altre licenze	21.990,00	21.990,00
1.03.02.07.008	Noleggi di impianti e macchinari	1.090.264,09	1.090.264,09
1.03.02.07.999	Altre spese sostenute per utilizzo di beni di terzi n.a.c.	5.907.115,45	5.907.115,45
1.03.02.09.001	Manutenzione ordinaria e riparazioni di mezzi di trasporto ad uso civile, di sicurezza e ordine pubblico	31.559,43	31.559,43
1.03.02.09.003	Manutenzione ordinaria e riparazioni di mobili e arredi	55.202,06	55.202,06
1.03.02.09.004	Manutenzione ordinaria e riparazioni di impianti e macchinari	81.681,82	81.681,82
1.03.02.09.005	Manutenzione ordinaria e riparazioni di attrezzature scientifiche e sanitarie	137.623,80	137.623,80
1.03.02.09.006	Manutenzione ordinaria e riparazioni di macchine per ufficio	46.594,20	46.594,20
1.03.02.09.008	Manutenzione ordinaria e riparazioni di beni immobili	1.010.126,78	1.010.126,78
1.03.02.09.010	Manutenzione ordinaria e riparazioni di oggetti di valore	7.687,71	7.687,71
1.03.02.09.011	Manutenzione ordinaria e riparazioni di altri beni materiali	44.643,84	44.643,84
1.03.02.09.012	Manutenzione ordinaria e riparazioni di terreni e beni materiali non prodotti	15.857,32	15.857,32
1.03.02.10.001	Incarichi libero professionali di studi, ricerca e consulenza	3.233.811,84	3.233.811,84
1.03.02.10.002	Esperti per commissioni, comitati e consigli	66.816,93	66.816,93
1.03.02.10.003	Incarichi a societa' di studi, ricerca e consulenza	181.318,11	181.318,11
1.03.02.11.006	Patrocinio legale	409.027,53	409.027,53
1.03.02.11.008	Prestazioni di natura contabile, tributaria e del lavoro	15.549,91	15.549,91
1.03.02.11.999	Altre prestazioni professionali e specialistiche n.a.c.	1.467.361,05	1.467.361,05
1.03.02.12.003	Collaborazioni coordinate e a progetto	582.911,94	582.911,94
1.03.02.12.999	Altre forme di lavoro flessibile n.a.c.	64.832,73	64.832,73
1.03.02.13.001	Servizi di sorveglianza, custodia e accoglienza	829.635,69	829.635,69
1.03.02.13.002	Servizi di pulizia e lavanderia	2.828.206,15	2.828.206,15
1.03.02.13.003	Trasporti, traslochi e facchinaggio	537.453,88	537.453,88
1.03.02.13.004	Stampa e rilegatura	8.235,00	8.235,00
1.03.02.15.001	Contratti di servizio di trasporto pubblico	17.954.426,51	17.954.426,51
1.03.02.15.999	Altre spese per contratti di servizio pubblico	8.226.480,01	8.226.480,01
1.03.02.16.001	Pubblicazione bandi di gara	88.326,52	88.326,52
1.03.02.16.002	Spese postali	281.309,53	281.309,53
1.03.02.16.004	Spese notarili	32,00	32,00

000714250 - REGIONE PIEMONTE

		Importo nel periodo	Importo a tutto il periodo
1.03.02.16.999	Altre spese per servizi amministrativi	3.738.574,56	3.738.574,56
1.03.02.17.001	Commissioni per servizi finanziari	468,44	468,44
1.03.02.17.002	Oneri per servizio di tesoreria	115.015,67	115.015,67
1.03.02.17.999	Spese per servizi finanziari n.a.c.	1.791,47	1.791,47
1.03.02.18.001	Spese per accertamenti sanitari resi necessari dall'attivita' lavorativa	1.288,20	1.288,20
1.03.02.18.999	Altri acquisti di servizi sanitari n.a.c.	8.124,35	8.124,35
1.03.02.19.001	Gestione e manutenzione applicazioni	44.367.686,41	44.367.686,41
1.03.02.19.002	Assistenza all'utente e formazione	4.000,00	4.000,00
1.03.02.19.003	Servizi per l'interoperabilita' e la cooperazione	332.676,60	332.676,60
1.03.02.19.004	Servizi di rete per trasmissione dati e VoIP e relativa manutenzione	1.522.315,31	1.522.315,31
1.03.02.19.005	Servizi per i sistemi e relativa manutenzione	4.612.708,74	4.612.708,74
1.03.02.19.007	Servizi di gestione documentale	14.549,85	14.549,85
1.03.02.19.009	Servizi per le postazioni di lavoro e relativa manutenzione	124.882,46	124.882,46
1.03.02.19.010	Servizi di consulenza e prestazioni professionali ICT	541.276,50	541.276,50
1.03.02.19.011	Processi trasversali alle classi di servizio	619.966,34	619.966,34
1.03.02.99.002	Altre spese legali	3.844,15	3.844,15
1.03.02.99.003	Quote di associazioni	4.887,00	4.887,00
1.03.02.99.004	Altre spese per consultazioni elettorali dell'ente	13.015,64	13.015,64
1.03.02.99.005	Spese per commissioni e comitati dell'Ente	4.800,00	4.800,00
1.03.02.99.999	Altri servizi diversi n.a.c.	24.968.226,78	24.968.226,78

1.04.00.00.000 Trasferimenti correnti**1.383.664.723,63****1.383.664.723,63****1.04.01.00.000 Trasferimenti correnti a Amministrazioni Pubbliche****1.185.872.486,11****1.185.872.486,11**

1.04.01.01.001	Trasferimenti correnti a Ministeri	1.774.960,50	1.774.960,50
1.04.01.01.002	Trasferimenti correnti a Ministero dell'Istruzione - Istituzioni scolastiche	208.400,65	208.400,65
1.04.01.01.999	Trasferimenti correnti a altre Amministrazioni Centrali n.a.c.	218.732.721,55	218.732.721,55
1.04.01.02.001	Trasferimenti correnti a Regioni e province autonome	31.978,84	31.978,84
1.04.01.02.002	Trasferimenti correnti a Province	99.498.193,20	99.498.193,20
1.04.01.02.003	Trasferimenti correnti a Comuni	37.711.864,34	37.711.864,34
1.04.01.02.004	Trasferimenti correnti a Citta' metropolitane e Roma capitale	87.654.939,59	87.654.939,59
1.04.01.02.005	Trasferimenti correnti a Unioni di Comuni	24.704.762,70	24.704.762,70
1.04.01.02.006	Trasferimenti correnti a Comunita' Montane	3.591.582,79	3.591.582,79
1.04.01.02.008	Trasferimenti correnti a Universita'	581.932,03	581.932,03
1.04.01.02.011	Trasferimenti correnti a Aziende sanitarie locali n.a.f.	62.477.507,72	62.477.507,72
1.04.01.02.016	Trasferimenti correnti a Agenzie regionali per le erogazioni in agricoltura	3.886.886,16	3.886.886,16
1.04.01.02.017	Trasferimenti correnti a altri enti e agenzie regionali e sub regionali	540.227.896,90	540.227.896,90
1.04.01.02.018	Trasferimenti correnti a Consorzi di enti locali	95.434.414,29	95.434.414,29
1.04.01.02.019	Trasferimenti correnti a Fondazioni e istituzioni liriche locali e a Teatri stabili di iniziativa pubblica	100.000,00	100.000,00
1.04.01.02.999	Trasferimenti correnti a altre Amministrazioni Locali n.a.c.	9.254.444,85	9.254.444,85

1.04.02.00.000 Trasferimenti correnti a Famiglie**12.849.153,79****12.849.153,79**

1.04.02.05.999	Altri trasferimenti a famiglie n.a.c.	12.849.153,79	12.849.153,79
----------------	---------------------------------------	---------------	---------------

1.04.03.00.000 Trasferimenti correnti a Imprese**122.579.153,63****122.579.153,63**

1.04.03.01.001	Trasferimenti correnti a imprese controllate	8.340.633,60	8.340.633,60
1.04.03.02.001	Trasferimenti correnti a altre imprese partecipate	7.569.957,11	7.569.957,11
1.04.03.99.999	Trasferimenti correnti a altre imprese	106.668.562,92	106.668.562,92

000714250 - REGIONE PIEMONTE

Importo nel periodo Importo a tutto il periodo

1.04.04.00.000 Trasferimenti correnti a Istituzioni Sociali Private **61.749.816,40** **61.749.816,40**

1.04.04.01.001	Trasferimenti correnti a Istituzioni Sociali Private	61.749.816,40	61.749.816,40
----------------	--	---------------	---------------

1.04.05.00.000 Trasferimenti correnti versati all'Unione Europea e al Resto del Mondo **614.113,70** **614.113,70**

1.04.05.04.001	Trasferimenti correnti al Resto del Mondo	50.000,00	50.000,00
1.04.05.99.001	Altri Trasferimenti correnti alla UE	564.113,70	564.113,70

1.05.00.00.000 Trasferimenti di tributi **86.178,80** **86.178,80**

1.05.01.00.000 Trasferimenti di tributi a titolo di devoluzioni **86.178,80** **86.178,80**

1.05.01.01.001	Imposta sul valore aggiunto (IVA) sugli scambi interni	86.178,80	86.178,80
----------------	--	-----------	-----------

1.07.00.00.000 Interessi passivi **210.378.144,04** **210.378.144,04**

1.07.05.00.000 Interessi su Mutui e altri finanziamenti a medio lungo termine **210.375.932,16** **210.375.932,16**

1.07.05.04.003	Interessi passivi a Cassa Depositi e Prestiti SPA su mutui e altri finanziamenti a medio lungo termine	135.958,64	135.958,64
1.07.05.04.004	Interessi passivi a Cassa Depositi e Prestiti - Gestione Tesoro su mutui e altri finanziamenti a medio lungo termine	4.330.833,51	4.330.833,51
1.07.05.04.999	Interessi passivi a altre imprese su finanziamenti a medio lungo termine	876.408,49	876.408,49
1.07.05.05.999	Interessi passivi su mutui e altri finanziamenti a medio lungo termine ad altri soggetti	205.032.731,52	205.032.731,52

1.07.06.00.000 Altri interessi passivi **2.211,88** **2.211,88**

1.07.06.02.001	Interessi di mora a Amministrazioni Centrali	2.211,88	2.211,88
----------------	--	----------	----------

1.09.00.00.000 Rimborsi e poste correttive delle entrate **199.806,25** **199.806,25**

1.09.01.00.000 Rimborsi per spese di personale (comando, distacco, fuori ruolo, convenzioni, ecc.) **199.806,25** **199.806,25**

1.09.01.01.001	Rimborsi per spese di personale (comando, distacco, fuori ruolo, convenzioni, ecc.)	199.806,25	199.806,25
----------------	---	------------	------------

1.10.00.00.000 Altre spese correnti **1.982.808,43** **1.982.808,43**

1.10.04.00.000 Premi di assicurazione **731.841,56** **731.841,56**

1.10.04.01.001	Premi di assicurazione su beni mobili	268.213,46	268.213,46
1.10.04.01.002	Premi di assicurazione su beni immobili	414.636,61	414.636,61
1.10.04.01.999	Altri premi di assicurazione contro i danni	48.991,49	48.991,49

1.10.05.00.000 Spese dovute a sanzioni, risarcimenti e indennizzi **73.343,27** **73.343,27**

1.10.05.03.001	Spese per indennizzi	73.343,27	73.343,27
----------------	----------------------	-----------	-----------

1.10.99.00.000 Altre spese correnti n.a.c. **1.177.623,60** **1.177.623,60**

1.10.99.99.999	Altre spese correnti n.a.c.	1.177.623,60	1.177.623,60
----------------	-----------------------------	--------------	--------------

2.00.00.00.000 Spese in conto capitale **329.377.252,04** **329.377.252,04**

2.02.00.00.000 Investimenti fissi lordi e acquisto di terreni **51.934.891,56** **51.934.891,56**

2.02.01.00.000 Beni materiali **47.980.682,44** **47.980.682,44**

2.02.01.01.001	Mezzi di trasporto stradali	158.712,60	158.712,60
----------------	-----------------------------	------------	------------

000714250 - REGIONE PIEMONTE

		Importo nel periodo	Importo a tutto il periodo
2.02.01.04.001	Macchinari	87.800,31	87.800,31
2.02.01.04.002	Impianti	1.190.711,34	1.190.711,34
2.02.01.05.001	Attrezzature scientifiche	28.279,40	28.279,40
2.02.01.05.002	Attrezzature sanitarie	1.389,58	1.389,58
2.02.01.05.999	Attrezzature n.a.c.	106.592,32	106.592,32
2.02.01.07.002	Postazioni di lavoro	1.084.919,76	1.084.919,76
2.02.01.07.004	Apparati di telecomunicazione	898.117,10	898.117,10
2.02.01.09.002	Fabbricati ad uso commerciale	2.471.626,91	2.471.626,91
2.02.01.09.004	Fabbricati industriali e costruzioni leggere	36.387,39	36.387,39
2.02.01.09.005	Fabbricati rurali	45.161,00	45.161,00
2.02.01.09.009	Infrastrutture telematiche	592.742,42	592.742,42
2.02.01.09.010	Infrastrutture idrauliche	1.195,10	1.195,10
2.02.01.09.012	Infrastrutture stradali	32.203.899,15	32.203.899,15
2.02.01.09.013	Altre vie di comunicazione	7.672.601,35	7.672.601,35
2.02.01.09.014	Opere per la sistemazione del suolo	435.614,79	435.614,79
2.02.01.09.016	Impianti sportivi	67.236,82	67.236,82
2.02.01.09.999	Beni immobili n.a.c.	654.816,26	654.816,26
2.02.01.10.999	Beni immobili di valore culturale, storico ed artistico n.a.c.	223.165,59	223.165,59
2.02.01.99.999	Altri beni materiali diversi	19.713,25	19.713,25

2.02.03.00.000 Beni immateriali **3.954.209,12** **3.954.209,12**

2.02.03.02.001	Sviluppo software e manutenzione evolutiva	3.637.887,52	3.637.887,52
2.02.03.02.002	Acquisto software	56.547,00	56.547,00
2.02.03.05.001	Incarichi professionali per la realizzazione di investimenti	259.774,60	259.774,60

2.03.00.00.000 Contributi agli investimenti **214.752.346,07** **214.752.346,07**

2.03.01.00.000 Contributi agli investimenti a Amministrazioni pubbliche **116.932.929,63** **116.932.929,63**

2.03.01.01.001	Contributi agli investimenti a Ministeri	17.716.894,40	17.716.894,40
2.03.01.02.001	Contributi agli investimenti a Regioni e province autonome	2.689.013,01	2.689.013,01
2.03.01.02.002	Contributi agli investimenti a Province	10.218.901,89	10.218.901,89
2.03.01.02.003	Contributi agli investimenti a Comuni	63.309.199,45	63.309.199,45
2.03.01.02.004	Contributi agli investimenti a Citta' metropolitane e Roma capitale	950.219,46	950.219,46
2.03.01.02.005	Contributi agli investimenti a Unioni di Comuni	2.250.476,69	2.250.476,69
2.03.01.02.006	Contributi agli investimenti a Comunita' Montane	1.036.808,69	1.036.808,69
2.03.01.02.007	Contributi agli investimenti a Camere di Commercio	41.326,34	41.326,34
2.03.01.02.008	Contributi agli investimenti a Universita'	1.141.601,27	1.141.601,27
2.03.01.02.009	Contributi agli investimenti a Parchi nazionali e consorzi ed enti autonomi gestori di parchi e aree naturali protette	593.801,01	593.801,01
2.03.01.02.011	Contributi agli investimenti a Aziende sanitarie locali	89.383,40	89.383,40
2.03.01.02.014	Contributi agli investimenti a Istituti di ricovero e cura a carattere scientifico pubblici	6.910,09	6.910,09
2.03.01.02.016	Contributi agli investimenti a Agenzie regionali per le erogazioni in agricoltura	85.306,12	85.306,12
2.03.01.02.017	Contributi agli investimenti a altri enti e agenzie regionali e sub regionali	9.531.534,68	9.531.534,68
2.03.01.02.018	Contributi agli investimenti a Consorzi di enti locali	231.028,34	231.028,34
2.03.01.02.999	Contributi agli investimenti a altre Amministrazioni Locali n.a.c.	7.040.524,79	7.040.524,79

2.03.03.00.000 Contributi agli investimenti a Imprese **93.049.247,79** **93.049.247,79**

2.03.03.01.001	Contributi agli investimenti a imprese controllate	17.788.943,88	17.788.943,88
2.03.03.02.001	Contributi agli investimenti a altre imprese partecipate	15.000.000,00	15.000.000,00
2.03.03.03.999	Contributi agli investimenti a altre Imprese	60.260.303,91	60.260.303,91

000714250 - REGIONE PIEMONTE

		Importo nel periodo	Importo a tutto il periodo
2.03.04.00.000	Contributi agli investimenti a Istituzioni Sociali Private	4.615.818,65	4.615.818,65
2.03.04.01.001	Contributi agli investimenti a Istituzioni Sociali Private	4.615.818,65	4.615.818,65
2.03.05.00.000	Contributi agli investimenti all'Unione Europea e al Resto del Mondo	154.350,00	154.350,00
2.03.05.01.001	Contributi agli investimenti all'Unione Europea	154.350,00	154.350,00
2.04.00.00.000	Altri trasferimenti in conto capitale	62.546.557,17	62.546.557,17
2.04.21.00.000	Altri trasferimenti in conto capitale n.a.c. ad Amministrazioni pubbliche	4.758.642,52	4.758.642,52
2.04.21.01.001	Altri trasferimenti in conto capitale n.a.c. a Ministeri	2.332.046,40	2.332.046,40
2.04.21.01.999	Altri trasferimenti in conto capitale n.a.c. a altre Amministrazioni Centrali n.a.c.	2.426.596,12	2.426.596,12
2.04.23.00.000	Altri trasferimenti in conto capitale n.a.c. a Imprese	57.787.914,65	57.787.914,65
2.04.23.01.001	Altri trasferimenti in conto capitale n.a.c. a imprese controllate	55.659.796,65	55.659.796,65
2.04.23.02.001	Altri trasferimenti in conto capitale n.a.c. a altre imprese partecipate	2.128.118,00	2.128.118,00
2.05.00.00.000	Altre spese in conto capitale	143.457,24	143.457,24
2.05.99.00.000	Altre spese in conto capitale n.a.c.	143.457,24	143.457,24
2.05.99.99.999	Altre spese in conto capitale n.a.c.	143.457,24	143.457,24
3.00.00.00.000	Spese per incremento attivita' finanziarie	361.520,10	361.520,10
3.03.00.00.000	Concessione crediti di medio-lungo termine	361.520,10	361.520,10
3.03.03.00.000	Concessione Crediti di medio-lungo termine a tasso agevolato a Imprese	361.520,10	361.520,10
3.03.03.01.001	Concessione Crediti di medio-lungo termine a tasso agevolato a imprese controllate	206.583,00	206.583,00
3.03.03.04.999	Concessione Crediti di medio-lungo termine a tasso agevolato a altre Imprese	154.937,10	154.937,10
4.00.00.00.000	Rimborso Prestiti	298.009.237,92	298.009.237,92
4.01.00.00.000	Rimborso di titoli obbligazionari	42.963.745,60	42.963.745,60
4.01.02.00.000	Rimborso di titoli obbligazionari a medio-lungo termine	42.963.745,60	42.963.745,60
4.01.02.01.002	Rimborso di titoli obbligazionari a medio-lungo termine a tasso variabile - valuta domestica	14.504.767,04	14.504.767,04
4.01.02.02.002	Rimborso di titoli obbligazionari a medio-lungo termine a tasso variabile - valuta estera	28.458.978,56	28.458.978,56
4.03.00.00.000	Rimborso mutui e altri finanziamenti a medio lungo termine	255.045.492,32	255.045.492,32
4.03.01.00.000	Rimborso Mutui e altri finanziamenti a medio lungo termine	255.045.492,32	255.045.492,32
4.03.01.04.003	Rimborso Mutui e altri finanziamenti a medio lungo termine a Cassa Depositi e Prestiti - Gestione CDP SPA	998.563,22	998.563,22
4.03.01.04.004	Rimborso Mutui e altri finanziamenti a medio lungo termine a Cassa Depositi e Prestiti - Gestione Tesoro	102.324.600,75	102.324.600,75
4.03.01.04.999	Rimborso Mutui e altri finanziamenti a medio lungo termine ad altre imprese	151.722.328,35	151.722.328,35
7.00.00.00.000	Uscite per conto terzi e partite di giro	161.956.009,38	161.956.009,38

Importo nel periodo **Importo a tutto il periodo**

7.01.00.00.000 Uscite per partite di giro **161.410.128,19** **161.410.128,19**

7.01.01.00.000 Versamenti di altre ritenute **14.195.135,79** **14.195.135,79**

7.01.01.02.001	Versamento delle ritenute per scissione contabile IVA (split payment)	14.186.530,85	14.186.530,85
7.01.01.99.999	Versamento di altre ritenute n.a.c.	8.604,94	8.604,94

7.01.02.00.000 Versamenti di ritenute su Redditi da lavoro dipendente **35.448.583,29** **35.448.583,29**

7.01.02.01.001	Versamenti di ritenute erariali su Redditi da lavoro dipendente riscosse per conto terzi	22.287.061,55	22.287.061,55
7.01.02.02.001	Versamenti di ritenute previdenziali e assistenziali su Redditi da lavoro dipendente riscosse per conto terzi	11.792.737,15	11.792.737,15
7.01.02.99.999	Altri versamenti di ritenute al personale dipendente per conto di terzi	1.368.784,59	1.368.784,59

7.01.03.00.000 Versamenti di ritenute su Redditi da lavoro autonomo **519.512,77** **519.512,77**

7.01.03.01.001	Versamenti di ritenute erariali su Redditi da lavoro autonomo per conto terzi	374.483,75	374.483,75
7.01.03.02.001	Versamenti di ritenute previdenziali e assistenziali su Redditi da lavoro autonomo per conto terzi	145.029,02	145.029,02

7.01.04.00.000 Trasferimento di risorse dalla gestione ordinaria alla gestione sanitaria della Regione **65.000.000,00** **65.000.000,00**

7.01.04.01.001	Destinazione di risorse regionali per il finanziamento aggiuntivo della Sanita' - per equilibri di sistema	65.000.000,00	65.000.000,00
----------------	--	---------------	---------------

7.01.99.00.000 Altre uscite per partite di giro **46.246.896,34** **46.246.896,34**

7.01.99.01.001	Spese non andate a buon fine	893.579,03	893.579,03
7.01.99.03.001	Costituzione fondi economici e carte aziendali	631.250,00	631.250,00
7.01.99.99.999	Altre uscite per partite di giro n.a.c.	44.722.067,31	44.722.067,31

7.02.00.00.000 Uscite per conto terzi **545.881,19** **545.881,19**

7.02.04.00.000 Depositi di/presso terzi **20.601,84** **20.601,84**

7.02.04.01.001	Costituzione di depositi cauzionali o contrattuali presso terzi	171,00	171,00
7.02.04.02.001	Restituzione di depositi cauzionali o contrattuali di terzi	20.430,84	20.430,84

7.02.99.00.000 Altre uscite per conto terzi **525.279,35** **525.279,35**

7.02.99.99.999	Altre uscite per conto terzi n.a.c.	525.279,35	525.279,35
----------------	-------------------------------------	------------	------------

Pagamenti da regolarizzare **0,00** **0,00**

0.00.0 0.99.9 99	ALTRI PAGAMENTI DA REGOLARIZZARE (pagamenti codificati dal tesoriere)	0,00	0,00
------------------------	---	------	------

TOTALE PAGAMENTI **2.754.386.498,60** **2.754.386.498,60**

Ente Codice	800000619
Ente Descrizione	GESTIONE SANITARIA REGIONE PIEMONTE
Categoria	Regioni e province autonome di Trento e di Bolzano
Sotto Categoria	REGIONI - GESTIONE SANITARIA
Periodo	ANNUALE 2017
Prospetto	INCASSI
Tipo Report	Semplice
Data ultimo aggiornamento	19-apr-2018
Data stampa	24-apr-2018
Importi in EURO	

800000619 - GESTIONE SANITARIA REGIONE PIEMONTE

		Importo nel periodo	Importo a tutto il periodo
1.00.00.00.000 Entrate correnti di natura tributaria, contributiva e perequativa		7.308.192.449,92	7.308.192.449,92
1.01.00.00.000 Tributi		7.308.192.449,92	7.308.192.449,92
1.01.02.00.000 Tributi destinati al finanziamento della sanità		7.308.192.449,92	7.308.192.449,92
1.01.02.01.001	Imposta regionale sulle attività produttive - IRAP - Sanita'	1.402.486.599,40	1.402.486.599,40
1.01.02.03.001	Compartecipazione IVA - Sanita'	4.967.555.609,92	4.967.555.609,92
1.01.02.04.001	Addizionale IRPEF - Sanita'	938.150.240,60	938.150.240,60
2.00.00.00.000 Trasferimenti correnti		244.173.558,69	244.173.558,69
2.01.00.00.000 Trasferimenti correnti		244.173.558,69	244.173.558,69
2.01.01.00.000 Trasferimenti correnti da Amministrazioni pubbliche		189.995.176,54	189.995.176,54
2.01.01.01.001	Trasferimenti correnti da Ministeri	62.365.049,61	62.365.049,61
2.01.01.01.014	Trasferimenti correnti da Stato - Fondo Sanitario Nazionale - finanziamento del Servizio sanitario nazionale	127.086.764,86	127.086.764,86
2.01.01.02.003	Trasferimenti correnti da Comuni	422.502,86	422.502,86
2.01.01.02.011	Trasferimenti correnti da Aziende sanitarie locali	120.859,21	120.859,21
2.01.03.00.000 Trasferimenti correnti da Imprese		54.142.595,15	54.142.595,15
2.01.03.02.005	Altri trasferimenti correnti da imprese: ulteriore pay-back sanità	54.142.595,15	54.142.595,15
2.01.05.00.000 Trasferimenti correnti dall'Unione Europea e dal Resto del Mondo		35.787,00	35.787,00
2.01.05.01.005	Fondo Sociale Europeo (FSE)	9.000,00	9.000,00
2.01.05.01.999	Altri trasferimenti correnti dall'Unione Europea	26.787,00	26.787,00
3.00.00.00.000 Entrate extratributarie		2.977.138,60	2.977.138,60
3.01.00.00.000 Vendita di beni e servizi e proventi derivanti dalla gestione dei beni		51.759,42	51.759,42
3.01.02.00.000 Entrate dalla vendita e dall'erogazione di servizi		51.157,42	51.157,42
3.01.02.01.029	Proventi da servizi di copia e stampa	51.157,42	51.157,42
3.01.03.00.000 Proventi derivanti dalla gestione dei beni		602,00	602,00
3.01.03.01.003	Proventi da concessioni su beni	602,00	602,00
3.02.00.00.000 Proventi derivanti dall'attività di controllo e repressione delle irregolarità e degli illeciti		280.234,91	280.234,91
3.02.01.00.000 Entrate da amministrazioni pubbliche derivanti dall'attività di controllo e repressione delle irregolarità e degli illeciti		280.234,91	280.234,91
3.02.01.01.001	Proventi da multe, ammende, sanzioni e oblazioni a carico delle amministrazioni pubbliche	280.234,91	280.234,91
3.03.00.00.000 Interessi attivi		282,71	282,71
3.03.03.00.000 Altri interessi attivi		282,71	282,71
3.03.03.03.001	Interessi attivi da conti della tesoreria dello Stato o di altre Amministrazioni pubbliche	282,71	282,71
3.05.00.00.000 Rimborsi e altre entrate correnti		2.644.861,56	2.644.861,56

800000619 - GESTIONE SANITARIA REGIONE PIEMONTE

		Importo nel periodo	Importo a tutto il periodo
3.05.02.00.000 Rimborsi in entrata		38.158,66	38.158,66
3.05.02.01.001	Rimborsi ricevuti per spese di personale (comando, distacco, fuori ruolo, convenzioni, ecc.)	19.208,66	19.208,66
3.05.02.03.002	Entrate da rimborsi, recuperi e restituzioni di somme non dovute o incassate in eccesso da Amministrazioni Locali	18.950,00	18.950,00
3.05.99.00.000 Altre entrate correnti n.a.c.		2.606.702,90	2.606.702,90
3.05.99.99.999	Altre entrate correnti n.a.c.	2.606.702,90	2.606.702,90
4.00.00.00.000 Entrate in conto capitale		2.846.493,65	2.846.493,65
4.02.00.00.000 Contributi agli investimenti		2.846.493,65	2.846.493,65
4.02.01.00.000 Contributi agli investimenti da amministrazioni pubbliche		2.846.493,65	2.846.493,65
4.02.01.01.001	Contributi agli investimenti da Ministeri	2.846.493,65	2.846.493,65
9.00.00.00.000 Entrate per conto terzi e partite di giro		1.713.427.256,15	1.713.427.256,15
9.01.00.00.000 Entrate per partite di giro		1.713.427.256,15	1.713.427.256,15
9.01.01.00.000 Altre ritenute		1.467.556,97	1.467.556,97
9.01.01.02.001	Ritenute per scissione contabile IVA (split payment)	1.467.556,97	1.467.556,97
9.01.02.00.000 Ritenute su redditi da lavoro dipendente		16,54	16,54
9.01.02.99.999	Altre ritenute al personale dipendente per conto di terzi	16,54	16,54
9.01.03.00.000 Ritenute su redditi da lavoro autonomo		39.805,63	39.805,63
9.01.03.01.001	Ritenute erariali su redditi da lavoro autonomo per conto terzi	39.805,63	39.805,63
9.01.04.00.000 Finanziamento della gestione sanitaria dalla gestione ordinaria della Regione		65.000.000,00	65.000.000,00
9.01.04.01.001	Finanziamento regionale aggiuntivo sanita' - per equilibri di sistema	65.000.000,00	65.000.000,00
9.01.99.00.000 Altre entrate per partite di giro		1.646.919.877,01	1.646.919.877,01
9.01.99.02.001	Anticipazioni sanita' della tesoreria statale	1.584.751.155,02	1.584.751.155,02
9.01.99.05.001	Reintegro disponibilita' dal conto non sanita' al conto sanita' della Regione	43.954.992,47	43.954.992,47
9.01.99.99.999	Altre entrate per partite di giro diverse	18.213.729,52	18.213.729,52
Entrate da regolarizzare		0,00	0,00
0.00.0 0.99.9 99	ALTRI INCASSI DA REGOLARIZZARE (riscossioni codificate dal tesoriere)	0,00	0,00
TOTALE INCASSI		9.271.616.897,01	9.271.616.897,01

Ente Codice	800000619
Ente Descrizione	GESTIONE SANITARIA REGIONE PIEMONTE
Categoria	Regioni e province autonome di Trento e di Bolzano
Sotto Categoria	REGIONI - GESTIONE SANITARIA
Periodo	ANNUALE 2017
Prospetto	PAGAMENTI
Tipo Report	Semplice
Data ultimo aggiornamento	19-apr-2018
Data stampa	24-apr-2018
Importi in EURO	

800000619 - GESTIONE SANITARIA REGIONE PIEMONTE

		Importo nel periodo	Importo a tutto il periodo
1.00.00.00.000 Spese correnti		8.513.972.717,10	8.513.972.717,10
1.01.00.00.000 Redditi da lavoro dipendente		8.033,30	8.033,30
1.01.01.00.000 Retribuzioni lorde		8.033,30	8.033,30
1.01.01.01.002	Voci stipendiali corrisposte al personale a tempo indeterminato	8.033,30	8.033,30
1.03.00.00.000 Acquisto di beni e servizi		20.364.686,08	20.364.686,08
1.03.01.00.000 Acquisto di beni		246.759,85	246.759,85
1.03.01.02.014	Stampati specialistici	187.772,64	187.772,64
1.03.01.05.007	Materali e prodotti per uso veterinario	58.987,21	58.987,21
1.03.02.00.000 Acquisto di servizi		20.117.926,23	20.117.926,23
1.03.02.02.001	Rimborso per viaggio e trasloco	67,60	67,60
1.03.02.05.001	Telefonia fissa	2.768.839,41	2.768.839,41
1.03.02.05.999	Utenze e canoni per altri servizi n.a.c.	60.150,28	60.150,28
1.03.02.11.999	Altre prestazioni professionali e specialistiche n.a.c.	386.059,31	386.059,31
1.03.02.15.999	Altre spese per contratti di servizio pubblico	1.917.940,34	1.917.940,34
1.03.02.17.002	Oneri per servizio di tesoreria	17,83	17,83
1.03.02.18.999	Altri acquisti di servizi sanitari n.a.c.	284.081,14	284.081,14
1.03.02.19.001	Gestione e manutenzione applicazioni	9.932.418,49	9.932.418,49
1.03.02.19.007	Servizi di gestione documentale	2.406,84	2.406,84
1.03.02.99.999	Altri servizi diversi n.a.c.	4.765.944,99	4.765.944,99
1.04.00.00.000 Trasferimenti correnti		8.493.505.092,86	8.493.505.092,86
1.04.01.00.000 Trasferimenti correnti a Amministrazioni Pubbliche		8.489.578.297,28	8.489.578.297,28
1.04.01.02.001	Trasferimenti correnti a Regioni e province autonome	58.766,08	58.766,08
1.04.01.02.003	Trasferimenti correnti a Comuni	28.530,12	28.530,12
1.04.01.02.008	Trasferimenti correnti a Universita'	130.329,27	130.329,27
1.04.01.02.011	Trasferimenti correnti a Aziende sanitarie locali n.a.f.	72.223.928,62	72.223.928,62
1.04.01.02.012	Trasferimenti correnti a Aziende ospedaliere e Aziende ospedaliere universitarie integrate con il SSN n.a.f.	14.996.811,53	14.996.811,53
1.04.01.02.015	Trasferimenti correnti a altre Amministrazioni Locali produttrici di servizi sanitari	28.636.059,30	28.636.059,30
1.04.01.02.017	Trasferimenti correnti a altri enti e agenzie regionali e sub regionali	46.086.210,58	46.086.210,58
1.04.01.02.020	Trasferimenti correnti a Aziende sanitarie locali a titolo di finanziamento del servizio sanitario nazionale	6.289.902.741,65	6.289.902.741,65
1.04.01.02.021	Trasferimenti correnti a Aziende sanitarie locali a titolo di finanziamento di livelli di assistenza superiori ai livelli essenziali di assistenza (LEA)	4.391.000,00	4.391.000,00
1.04.01.02.025	Trasferimenti correnti a Aziende ospedaliere e Aziende ospedaliere universitarie integrate con il SSN a titolo di finanziamento del servizio sanitario nazionale	2.033.085.485,65	2.033.085.485,65
1.04.01.02.999	Trasferimenti correnti a altre Amministrazioni Locali n.a.c.	38.434,48	38.434,48
1.04.03.00.000 Trasferimenti correnti a Imprese		79.502,19	79.502,19
1.04.03.99.999	Trasferimenti correnti a altre imprese	79.502,19	79.502,19
1.04.04.00.000 Trasferimenti correnti a Istituzioni Sociali Private		3.739.518,16	3.739.518,16
1.04.04.01.001	Trasferimenti correnti a Istituzioni Sociali Private	3.739.518,16	3.739.518,16

800000619 - GESTIONE SANITARIA REGIONE PIEMONTE

		Importo nel periodo	Importo a tutto il periodo
1.04.05.00.000 Trasferimenti correnti versati all'Unione Europea e al Resto del Mondo		107.775,23	107.775,23
1.04.05.99.001	Altri Trasferimenti correnti alla UE	107.775,23	107.775,23
1.10.00.00.000 Altre spese correnti		94.904,86	94.904,86
1.10.99.00.000 Altre spese correnti n.a.c.		94.904,86	94.904,86
1.10.99.99.999	Altre spese correnti n.a.c.	94.904,86	94.904,86
2.00.00.00.000 Spese in conto capitale		98.251.511,34	98.251.511,34
2.02.00.00.000 Investimenti fissi lordi e acquisto di terreni		165.000,00	165.000,00
2.02.03.00.000 Beni immateriali		165.000,00	165.000,00
2.02.03.02.001	Sviluppo software e manutenzione evolutiva	165.000,00	165.000,00
2.03.00.00.000 Contributi agli investimenti		98.086.511,34	98.086.511,34
2.03.01.00.000 Contributi agli investimenti a Amministrazioni pubbliche		98.086.511,34	98.086.511,34
2.03.01.02.003	Contributi agli investimenti a Comuni	4.650,00	4.650,00
2.03.01.02.011	Contributi agli investimenti a Aziende sanitarie locali	2.972.521,17	2.972.521,17
2.03.01.02.012	Contributi agli investimenti a Aziende ospedaliere e Aziende ospedaliere universitarie integrate con il SSN	4.917.723,22	4.917.723,22
2.03.01.02.017	Contributi agli investimenti a altri enti e agenzie regionali e sub regionali	385.070,00	385.070,00
2.03.01.02.023	Contributi agli investimenti, finanziati dallo Stato ai sensi dell'art. 20 della legge 67/1988, a Aziende sanitarie locali	76.195.812,82	76.195.812,82
2.03.01.02.028	Contributi agli investimenti, finanziati dallo Stato ai sensi dell'art. 20 della legge 67/1988, a Aziende ospedaliere e Aziende ospedaliere universitarie integrate con il SSN	13.610.734,13	13.610.734,13
7.00.00.00.000 Uscite per conto terzi e partite di giro		847.725.904,50	847.725.904,50
7.01.00.00.000 Uscite per partite di giro		847.725.904,50	847.725.904,50
7.01.99.00.000 Altre uscite per partite di giro		847.725.904,50	847.725.904,50
7.01.99.01.001	Spese non andate a buon fine	0,00	0,00
7.01.99.02.001	Chiusura anticipazioni sanita' della tesoreria statale	770.081.545,34	770.081.545,34
7.01.99.99.999	Altre uscite per partite di giro n.a.c.	77.644.359,16	77.644.359,16
7.02.00.00.000 Uscite per conto terzi		0,00	0,00
7.02.99.00.000 Altre uscite per conto terzi		0,00	0,00
7.02.99.99.999	Altre uscite per conto terzi n.a.c.	0,00	0,00
Pagamenti da regolarizzare		0,00	0,00
0.00.0 0.99.9 99	ALTRI PAGAMENTI DA REGOLARIZZARE (pagamenti codificati dal tesoriere)	0,00	0,00
TOTALE PAGAMENTI		9.459.950.132,94	9.459.950.132,94

Elenco dei residui attivi provenienti dagli esercizi anteriori a quello di competenza, distintamente per esercizio e per anno

Esercizio di provenienza	Capitolo	Descrizione Capitolo	Residui attivi al 31.12.2017
1992	27035	ASSEGNAZIONE DI FONDI PER IL CONCORSO NEGLI INTERESSI SU MUTUI DECENNALI PER LA RICOSTRUZIONE, IL RIPRISTINO, LA RICONVERSIONE DELLE ATTREZZATURE E DELLE STRUTTURE FONDARIE AZIENDALI DANNEGGIATE DA ECCEZIONALI EVENTI CALAMITOSI (ARTICOLO 4 DELLA LEGGE	291.243,98
1993	27035	ASSEGNAZIONE DI FONDI PER IL CONCORSO NEGLI INTERESSI SU MUTUI DECENNALI PER LA RICOSTRUZIONE, IL RIPRISTINO, LA RICONVERSIONE DELLE ATTREZZATURE E DELLE STRUTTURE FONDARIE AZIENDALI DANNEGGIATE DA ECCEZIONALI EVENTI CALAMITOSI (ARTICOLO 4 DELLA LEGGE	291.243,98
1994	27035	ASSEGNAZIONE DI FONDI PER IL CONCORSO NEGLI INTERESSI SU MUTUI DECENNALI PER LA RICOSTRUZIONE, IL RIPRISTINO, LA RICONVERSIONE DELLE ATTREZZATURE E DELLE STRUTTURE FONDARIE AZIENDALI DANNEGGIATE DA ECCEZIONALI EVENTI CALAMITOSI (ARTICOLO 4 DELLA LEGGE	291.243,98
1995	27035	ASSEGNAZIONE DI FONDI PER IL CONCORSO NEGLI INTERESSI SU MUTUI DECENNALI PER LA RICOSTRUZIONE, IL RIPRISTINO, LA RICONVERSIONE DELLE ATTREZZATURE E DELLE STRUTTURE FONDARIE AZIENDALI DANNEGGIATE DA ECCEZIONALI EVENTI CALAMITOSI (ARTICOLO 4 DELLA LEGGE	291.243,98
1996	27035	ASSEGNAZIONE DI FONDI PER IL CONCORSO NEGLI INTERESSI SU MUTUI DECENNALI PER LA RICOSTRUZIONE, IL RIPRISTINO, LA RICONVERSIONE DELLE ATTREZZATURE E DELLE STRUTTURE FONDARIE AZIENDALI DANNEGGIATE DA ECCEZIONALI EVENTI CALAMITOSI (ARTICOLO 4 DELLA LEGGE	1.363.655,64
1997	26435	ASSEGNAZIONE DI FONDI PER LA CONCESSIONE DEL CONCORSO STATALE NEGLI INTERESSI E CONTRIBUTO NELLA RATA DI AMMORTAMENTO QUINQUENNALE. ANNUALITA' DERIVANTE DAL LIMITE D'IMPEGNO SLITTATO PER L'ANNO 1995.(ART. 3, COMMA 2, LETTERA C) DELLA LEGGE 14 FEBBRAIO 1992, N. 185)	159.361,32
1997	27035	ASSEGNAZIONE DI FONDI PER IL CONCORSO NEGLI INTERESSI SU MUTUI DECENNALI PER LA RICOSTRUZIONE, IL RIPRISTINO, LA RICONVERSIONE DELLE ATTREZZATURE E DELLE STRUTTURE FONDARIE AZIENDALI DANNEGGIATE DA ECCEZIONALI EVENTI CALAMITOSI (ARTICOLO 4 DELLA LEGGE 13 MAGGIO 1985, N.198). ANNUALITA' DERIVANTE DAI LIMITI DI IMPEGNO ASSEGNATI PER GLI ANNI 1985, 1986, 1987, 1988, E 1990.	234.016,86
1997	56685	PROVENTI DA MUTUI CON ONERI A CARICO DELLO STATO PER IL FINANZIAMENTO DI INTERVENTI URGENTI PER LA LOTTA ALL'A.I.D.S. (LEGGE 5 GIUGNO 1990, N. 135)	3.592.880,05
1998	26335	ASSEGNAZIONE DI FONDI PER LA CONCESSIONE DEL CONCORSO STATALE NEGLI INTERESSI E CONTRIBUTO NELLA RATA DI AMMORTAMENTO QUINQUENNALE. ANNUALITA' DERIVANTE DAL LIMITE DI IMPEGNO PER L'ANNO 1997. (ART. 3, COMMA 2, LETTERA C) DELLA LEGGE 14 FEBBRAIO 1992, N. 185)	412.140,29
1998	26355	ASSEGNAZIONE DI FONDI PER LA CONCESSIONE DEL CONCORSO STATALE NEGLI INTERESSI SUI PRESTITI DI ESERCIZIO AD AMMORTAMENTO QUINQUENNALE. ANNUALITA' DERIVANTE DAL LIMITE DI IMPEGNO PER L'ANNO 1997. (ART. 3, COMMA 2, LETTERE D) E F) DELLA LEGGE 14 FEBBRAIO 1992, N. 185)	21.212,82
1998	26435	ASSEGNAZIONE DI FONDI PER LA CONCESSIONE DEL CONCORSO STATALE NEGLI INTERESSI E CONTRIBUTO NELLA RATA DI AMMORTAMENTO QUINQUENNALE. ANNUALITA' DERIVANTE DAL LIMITE D'IMPEGNO SLITTATO PER L'ANNO 1995.(ART. 3, COMMA 2, LETTERA C) DELLA LEGGE 14 FEBBRAIO 1992, N. 185)	570.314,71
1998	26515	ASSEGNAZIONE DI FONDI PER LA CONCESSIONE DEL CONCORSO STATALE NEGLI INTERESSI SUI PRESTITI DI ESERCIZIO AD AMMORTAMENTO QUINQUENNALE. ANNUALITA' DERIVANTE DAL LIMITE D'IMPEGNO SLITTATO PER L'ANNO 1995. (ART. 3, SECONDO COMMA, LETTERA D), DELLA LEGGE 14 FEBBRAIO 1992, N. 185)	109.910,70
1999	26335	ASSEGNAZIONE DI FONDI PER LA CONCESSIONE DEL CONCORSO STATALE NEGLI INTERESSI E CONTRIBUTO NELLA RATA DI AMMORTAMENTO QUINQUENNALE. ANNUALITA' DERIVANTE DAL LIMITE DI IMPEGNO PER L'ANNO 1997. (ART. 3, COMMA 2, LETTERA C) DELLA LEGGE 14 FEBBRAIO 1992, N. 185)	628.273,66
1999	26355	ASSEGNAZIONE DI FONDI PER LA CONCESSIONE DEL CONCORSO STATALE NEGLI INTERESSI SUI PRESTITI DI ESERCIZIO AD AMMORTAMENTO QUINQUENNALE. ANNUALITA' DERIVANTE DAL LIMITE DI IMPEGNO PER L'ANNO 1997. (ART. 3, COMMA 2, LETTERE D) E F) DELLA LEGGE 14 FEBBRAIO 1992, N. 185)	204.277,75
1999	26415	ASSEGNAZIONE DI FONDI PER LA CONCESSIONE DEL CONCORSO STATALE NEGLI INTERESSI E CONTRIBUTO NELLA RATA DI AMMORTAMENTO QUINQUENNALE. ANNUALITA' DERIVANTE DAL LIMITE DI IMPEGNO SLITTATO PER L'ANNO 1994.(ART. 3, COMMA 2, LETTERA C) DELLA LEGGE 14 FEBBRAIO 1992, N. 185)	930.310,89
1999	26435	ASSEGNAZIONE DI FONDI PER LA CONCESSIONE DEL CONCORSO STATALE NEGLI INTERESSI E CONTRIBUTO NELLA RATA DI AMMORTAMENTO QUINQUENNALE. ANNUALITA' DERIVANTE DAL LIMITE D'IMPEGNO SLITTATO PER L'ANNO 1995.(ART. 3, COMMA 2, LETTERA C) DELLA LEGGE 14 FEBBRAIO 1992, N. 185)	570.314,71
1999	26455	ASSEGNAZIONE DI FONDI PER LA CONCESSIONE DEL CONCORSO STATALE NEGLI INTERESSI E CONTRIBUTO NELLA RATA DI AMMORTAMENTO QUINQUENNALE. ANNUALITA' DERIVANTE DAL LIMITE D'IMPEGNO PER L'ANNO 1996. (ART. 3, COMMA 2, LETTERA C) DELLA LEGGE 14 FEBBRAIO 1992, N. 185)	94.199,82
1999	26515	ASSEGNAZIONE DI FONDI PER LA CONCESSIONE DEL CONCORSO STATALE NEGLI INTERESSI SUI PRESTITI DI ESERCIZIO AD AMMORTAMENTO QUINQUENNALE. ANNUALITA' DERIVANTE DAL LIMITE D'IMPEGNO SLITTATO PER L'ANNO 1995. (ART. 3, SECONDO COMMA, LETTERA D), DELLA LEGGE 14 FEBBRAIO 1992, N. 185)	257.336,15
1999	26535	ASSEGNAZIONE DI FONDI PER LA CONCESSIONE DEL CONCORSO STATALE NEGLI INTERESSI E CONTRIBUTO NELLA RATA DI AMMORTAMENTO QUINQUENNALE. ANNUALITA' DERIVANTE DAL LIMITE DI IMPEGNO SLITTATO PER L'ANNO 1996. (ART. 3, COMMA 2, LETTERA C) DELLA LEGGE 14 FEBBRAIO 1992, N. 185)	52.171,16
1999	26575	ASSEGNAZIONE DI FONDI PER LA CONCESSIONE DEL CONCORSO STATALE NEGLI INTERESSI E CONTRIBUTO NELLA RATA DI AMMORTAMENTO QUINQUENNALE. ANNUALITA' DERIVANTE DAL LIMITE DI IMPEGNO SLITTATO PER L'ANNO 1997. (ART. 3, COMMA 2, LETTERA C) DELLA LEGGE 14 FEBBRAIO 1992, N. 185)	90.851,80

Elenco dei residui attivi provenienti dagli esercizi anteriori a quello di competenza, distintamente per esercizio e per anno

Esercizio di provenienza	Capitolo	Descrizione Capitolo	Residui attivi al 31.12.2017
2000	26335	ASSEGNAZIONE DI FONDI PER LA CONCESSIONE DEL CONCORSO STATALE NEGLI INTERESSI E CONTRIBUTO NELLA RATA DI AMMORTAMENTO QUINQUENNALE. ANNUALITA' DERIVANTE DAL LIMITE DI IMPEGNO PER L'ANNO 1997. (ART. 3, COMMA 2, LETTERA C) DELLA LEGGE 14 FEBBRAIO 1992, N. 185)	628.273,66
2000	26355	ASSEGNAZIONE DI FONDI PER LA CONCESSIONE DEL CONCORSO STATALE NEGLI INTERESSI SUI PRESTITI DI ESERCIZIO AD AMMORTAMENTO QUINQUENNALE. ANNUALITA' DERIVANTE DAL LIMITE DI IMPEGNO PER L'ANNO 1997. (ART. 3, COMMA 2, LETTERE D) E F) DELLA LEGGE 14 FEBBRAIO 1992, N. 185)	204.277,75
2000	26435	ASSEGNAZIONE DI FONDI PER LA CONCESSIONE DEL CONCORSO STATALE NEGLI INTERESSI E CONTRIBUTO NELLA RATA DI AMMORTAMENTO QUINQUENNALE. ANNUALITA' DERIVANTE DAL LIMITE D'IMPEGNO SLITTATO PER L'ANNO 1995.(ART. 3, COMMA 2, LETTERA C) DELLA LEGGE 14 FEBBRAIO 1992, N. 185)	570.314,71
2000	26455	ASSEGNAZIONE DI FONDI PER LA CONCESSIONE DEL CONCORSO STATALE NEGLI INTERESSI E CONTRIBUTO NELLA RATA DI AMMORTAMENTO QUINQUENNALE. ANNUALITA' DERIVANTE DAL LIMITE D'IMPEGNO PER L'ANNO 1996. (ART. 3, COMMA 2, LETTERA C) DELLA LEGGE 14 FEBBRAIO 1992, N. 185)	215.671,92
2000	26515	ASSEGNAZIONE DI FONDI PER LA CONCESSIONE DEL CONCORSO STATALE NEGLI INTERESSI SUI PRESTITI DI ESERCIZIO AD AMMORTAMENTO QUINQUENNALE. ANNUALITA' DERIVANTE DAL LIMITE D'IMPEGNO SLITTATO PER L'ANNO 1995. (ART. 3, SECONDO COMMA, LETTERA D), DELLA LEGGE 14 FEBBRAIO 1992, N. 185)	257.336,15
2000	26535	ASSEGNAZIONE DI FONDI PER LA CONCESSIONE DEL CONCORSO STATALE NEGLI INTERESSI E CONTRIBUTO NELLA RATA DI AMMORTAMENTO QUINQUENNALE. ANNUALITA' DERIVANTE DAL LIMITE DI IMPEGNO SLITTATO PER L'ANNO 1996. (ART. 3, COMMA 2, LETTERA C) DELLA LEGGE 14 FEBBRAIO 1992, N. 185)	58.706,94
2000	26555	ASSEGNAZIONE DI FONDI PER LA CONCESSIONE DEL CONCORSO STATALE NEGLI INTERESSI SUI PRESTITI DI ESERCIZIO AD AMMORTAMENTO QUINQUENNALE. ANNUALITA' DERIVANTE DAL LIMITE DI IMPEGNO SLITTATO PER L'ANNO 1996. (ART. 3, SECONDO COMMA, LETTERA D), DELLA LEGGE 14 FEBBRAIO 1992, N. 185)	598,42
2000	26575	ASSEGNAZIONE DI FONDI PER LA CONCESSIONE DEL CONCORSO STATALE NEGLI INTERESSI E CONTRIBUTO NELLA RATA DI AMMORTAMENTO QUINQUENNALE. ANNUALITA' DERIVANTE DAL LIMITE DI IMPEGNO SLITTATO PER L'ANNO 1997. (ART. 3, COMMA 2, LETTERA C) DELLA LEGGE 14 FEBBRAIO 1992, N. 185)	652.262,76
2000	26655	ASSEGNAZIONE DI FONDI PER LA CONCESSIONE DEL CONCORSO STATALE NEGLI INTERESSI E CONTRIBUTO NELLA RATA DI AMMORTAMENTO QUINQUENNALE. ANNUALITA' DERIVANTE DAL LIMITE DI IMPEGNO SLITTATO PER L'ANNO 1998.(ART. 3, COMMA 2, LETTERA C) DELLA LEGGE 14 FEBBRAIO 1992, N. 185)	2.588,62
2001	26335	ASSEGNAZIONE DI FONDI PER LA CONCESSIONE DEL CONCORSO STATALE NEGLI INTERESSI E CONTRIBUTO NELLA RATA DI AMMORTAMENTO QUINQUENNALE. ANNUALITA' DERIVANTE DAL LIMITE DI IMPEGNO PER L'ANNO 1997. (ART. 3, COMMA 2, LETTERA C) DELLA LEGGE 14 FEBBRAIO 1992, N. 185)	628.273,66
2001	26355	ASSEGNAZIONE DI FONDI PER LA CONCESSIONE DEL CONCORSO STATALE NEGLI INTERESSI SUI PRESTITI DI ESERCIZIO AD AMMORTAMENTO QUINQUENNALE. ANNUALITA' DERIVANTE DAL LIMITE DI IMPEGNO PER L'ANNO 1997. (ART. 3, COMMA 2, LETTERE D) E F) DELLA LEGGE 14 FEBBRAIO 1992, N. 185)	204.277,75
2001	26535	ASSEGNAZIONE DI FONDI PER LA CONCESSIONE DEL CONCORSO STATALE NEGLI INTERESSI E CONTRIBUTO NELLA RATA DI AMMORTAMENTO QUINQUENNALE. ANNUALITA' DERIVANTE DAL LIMITE DI IMPEGNO SLITTATO PER L'ANNO 1996. (ART. 3, COMMA 2, LETTERA C) DELLA LEGGE 14 FEBBRAIO 1992, N. 185)	58.706,94
2001	26555	ASSEGNAZIONE DI FONDI PER LA CONCESSIONE DEL CONCORSO STATALE NEGLI INTERESSI SUI PRESTITI DI ESERCIZIO AD AMMORTAMENTO QUINQUENNALE. ANNUALITA' DERIVANTE DAL LIMITE DI IMPEGNO SLITTATO PER L'ANNO 1996. (ART. 3, SECONDO COMMA, LETTERA D), DELLA LEGGE 14 FEBBRAIO 1992, N. 185)	19.516,74
2001	26575	ASSEGNAZIONE DI FONDI PER LA CONCESSIONE DEL CONCORSO STATALE NEGLI INTERESSI E CONTRIBUTO NELLA RATA DI AMMORTAMENTO QUINQUENNALE. ANNUALITA' DERIVANTE DAL LIMITE DI IMPEGNO SLITTATO PER L'ANNO 1997. (ART. 3, COMMA 2, LETTERA C) DELLA LEGGE 14 FEBBRAIO 1992, N. 185)	652.262,76
2001	26655	ASSEGNAZIONE DI FONDI PER LA CONCESSIONE DEL CONCORSO STATALE NEGLI INTERESSI E CONTRIBUTO NELLA RATA DI AMMORTAMENTO QUINQUENNALE. ANNUALITA' DERIVANTE DAL LIMITE DI IMPEGNO SLITTATO PER L'ANNO 1998.(ART. 3, COMMA 2, LETTERA C) DELLA LEGGE 14 FEBBRAIO 1992, N. 185)	624.298,19
2001	26695	ASSEGNAZIONE DI FONDI PER LA CONCESSIONE DEL CONCORSO STATALE NEGLI INTERESSI E CONTRIBUTO NELLA RATA DI AMMORTAMENTO QUINQUENNALE. ANNUALITA' DERIVANTE DAL LIMITE DI IMPEGNO SLITTATO PER L'ANNO 1999. (ART. 3, COMMA 2, LETTERA C) DELLA LEGGE 14 FEBBRAIO 1992, N. 185)	27.393,17
2002	20730	ASSEGNAZIONE DI FONDI PER IL FINANZIAMENTO DI INTERVENTI DI RIORGANIZZAZIONE E RIQUALIFICAZIONE DELL'ASSISTENZA SANITARIA NEI GRANDI CENTRI URBANI (ART. 71 DELLA LEGGE 448/1998)	12.998.875,73
2002	26575	ASSEGNAZIONE DI FONDI PER LA CONCESSIONE DEL CONCORSO STATALE NEGLI INTERESSI E CONTRIBUTO NELLA RATA DI AMMORTAMENTO QUINQUENNALE. ANNUALITA' DERIVANTE DAL LIMITE DI IMPEGNO SLITTATO PER L'ANNO 1997. (ART. 3, COMMA 2, LETTERA C) DELLA LEGGE 14 FEBBRAIO 1992, N. 185)	652.263,05
2002	26615	ASSEGNAZIONE DI FONDI PER LA CONCESSIONE DEL CONCORSO STATALE NEGLI INTERESSI SUI PRESTITI DI ESERCIZIO AD AMMORTAMENTO QUINQUENNALE. ANNUALITA' DERIVANTE DAL LIMITE DI IMPEGNO SLITTATO PER L'ANNO 1997. (ART. 3, COMMA 2, LETTERE D) E F) DELLA LEGGE 14 FEBBRAIO 1992, N. 185)	104.656,77
2002	26655	ASSEGNAZIONE DI FONDI PER LA CONCESSIONE DEL CONCORSO STATALE NEGLI INTERESSI E CONTRIBUTO NELLA RATA DI AMMORTAMENTO QUINQUENNALE. ANNUALITA' DERIVANTE DAL LIMITE DI IMPEGNO SLITTATO PER L'ANNO 1998.(ART. 3, COMMA 2, LETTERA C) DELLA LEGGE 14 FEBBRAIO 1992, N. 185)	660.861,70

Elenco dei residui attivi provenienti dagli esercizi anteriori a quello di competenza, distintamente per esercizio e per anno

Esercizio di provenienza	Capitolo	Descrizione Capitolo	Residui attivi al 31.12.2017
2002	26675	ASSEGNAZIONE DI FONDI PER LA CONCESSIONE DEL CONCORSO STATALE NEGLI INTERESSI SUI PRESTITI DI ESERCIZIO AD AMMORTAMENTO QUINQUENNALE. ANNUALITA' DERIVANTE DAL LIMITE DI IMPEGNO SLITTATO PER L'ANNO 1998.(ART. 3, COMMA 2, LETTERE D) E F) DELLA LEGGE 14 FEBBRAIO 1992, N. 185)	21.142,44
2002	26695	ASSEGNAZIONE DI FONDI PER LA CONCESSIONE DEL CONCORSO STATALE NEGLI INTERESSI E CONTRIBUTO NELLA RATA DI AMMORTAMENTO QUINQUENNALE. ANNUALITA' DERIVANTE DAL LIMITE DI IMPEGNO SLITTATO PER L'ANNO 1999. (ART. 3, COMMA 2, LETTERA C) DELLA LEGGE 14 FEBBRAIO 1992, N. 185)	272.182,91
2003	26655	ASSEGNAZIONE DI FONDI PER LA CONCESSIONE DEL CONCORSO STATALE NEGLI INTERESSI E CONTRIBUTO NELLA RATA DI AMMORTAMENTO QUINQUENNALE. ANNUALITA' DERIVANTE DAL LIMITE DI IMPEGNO SLITTATO PER L'ANNO 1998.(ART. 3, COMMA 2, LETTERA C) DELLA LEGGE 14 FEBBRAIO 1992, N. 185)	660.861,70
2003	26675	ASSEGNAZIONE DI FONDI PER LA CONCESSIONE DEL CONCORSO STATALE NEGLI INTERESSI SUI PRESTITI DI ESERCIZIO AD AMMORTAMENTO QUINQUENNALE. ANNUALITA' DERIVANTE DAL LIMITE DI IMPEGNO SLITTATO PER L'ANNO 1998.(ART. 3, COMMA 2, LETTERE D) E F) DELLA LEGGE 14 FEBBRAIO 1992, N. 185)	52.568,61
2003	26695	ASSEGNAZIONE DI FONDI PER LA CONCESSIONE DEL CONCORSO STATALE NEGLI INTERESSI E CONTRIBUTO NELLA RATA DI AMMORTAMENTO QUINQUENNALE. ANNUALITA' DERIVANTE DAL LIMITE DI IMPEGNO SLITTATO PER L'ANNO 1999. (ART. 3, COMMA 2, LETTERA C) DELLA LEGGE 14 FEBBRAIO 1992, N. 185)	272.182,91
2003	27215	ASSEGNAZIONE DI FONDI PER IL CONCORSO NEGLI INTERESSI SU MUTUI DECENNALI PER LA RICOSTRUZIONE, IL RIPRISTINO, LA RICONVERSIONE DELLE ATTREZZATURE E DELLE STRUTTURE FONDARIE AZIENDALI DANNEGGIATE DA ECCEZIONALI EVENTI CALAMITOSI. ANNUALITA' DERIVANTE DAL LIMITE DI IMPEGNO PER L'ANNO 1995. (ART. 3, COMMA 2, LETTERA E) DELLA LEGGE 14 FEBBRAIO 1992, N. 185) EVENTO ALLUVIONALE DEL 3-7 NOVEMBRE 1994	15.506,87
2004	26695	ASSEGNAZIONE DI FONDI PER LA CONCESSIONE DEL CONCORSO STATALE NEGLI INTERESSI E CONTRIBUTO NELLA RATA DI AMMORTAMENTO QUINQUENNALE. ANNUALITA' DERIVANTE DAL LIMITE DI IMPEGNO SLITTATO PER L'ANNO 1999. (ART. 3, COMMA 2, LETTERA C) DELLA LEGGE 14 FEBBRAIO 1992, N. 185)	272.183,26
2004	26715	ASSEGNAZIONE DI FONDI PER LA CONCESSIONE DEL CONCORSO STATALE NEGLI INTERESSI SUI PRESTITI DI ESERCIZIO AD AMMORTAMENTO QUINQUENNALE. ANNUALITA' DERIVANTE DAL LIMITE DI IMPEGNO SLITTATO PER L'ANNO 1999. (ART. 3, COMMA 2, LETTERA C) DELLA LEGGE 14 FEBBRAIO 1992, N. 185)	45.033,63
2004	27215	ASSEGNAZIONE DI FONDI PER IL CONCORSO NEGLI INTERESSI SU MUTUI DECENNALI PER LA RICOSTRUZIONE, IL RIPRISTINO, LA RICONVERSIONE DELLE ATTREZZATURE E DELLE STRUTTURE FONDARIE AZIENDALI DANNEGGIATE DA ECCEZIONALI EVENTI CALAMITOSI. ANNUALITA' DERIVANTE DAL LIMITE DI IMPEGNO PER L'ANNO 1995. (ART. 3, COMMA 2, LETTERA E) DELLA LEGGE 14 FEBBRAIO 1992, N. 185) EVENTO ALLUVIONALE DEL 3-7 NOVEMBRE 1994	121.885,29
2004	36275	RECUPERO DI SOMME EROGATE AD IMPRENDITORI SINGOLI ED ASSOCIATI PER LA PRODUZIONE ED UTILIZZAZIONE DI FONTI ENERGETICHE RINNOVABILI NEL SETTORE AGRICOLO (ART. 1, COMMA 3 E 4 DEL DECRETO LEGISLATIVO 173/98)	105.873,66
2004	69930	ALTRE PARTITE CHE SI COMPENSANO NELLA SPESA (L.R. 7/2001)	1.000,00
2005	20750	ASSEGNAZIONE DI FONDI PROVENIENTI DALLO STATO PER IL FINANZIAMENTO DI INTERVENTI IN MATERIA DI EDILIZIA SANITARIA PUBBLICA - SECONDA FASE (ARTICOLO 20 DELLA LEGGE 67/88)	51.073,33
2005	20830	ASSEGNAZIONE DI FONDI PER IL FINANZIAMENTO DI PROGETTI DI INTERESSE O RILIEVO INTERREGIONALE IN MATERIA SANITARIA (ART. 12 DEL D. LGS. 502/92)	2.073,00
2005	27675	ASSEGNAZIONE DI FONDI PER LA CORRESPONSIONE DI INDENNITA' PER L'ABBATTIMENTO DEGLI ANIMALI (ARTICOLI 265 DEL R.D. 27 LUGLIO 1934, N. 1265, SOSTITUITO DALL'ARTICOLO 1 DELLA LEGGE 23 GENNAIO 1968, N.34 E D.L. 29 SETTEMBRE 1986, N.594)	25.090,71
2005	27950	TRASFERIMENTO DI FONDI DALL'ISPEL PER IL FINANZIAMENTO DEI PROGETTI " PREVENZIONE DEI RISCHI PER LA SALUTE NEGLI AMBIENTI DI VITA E DI LAVORO" E "PROGETTAZIONE E SPERIMENTAZIONE DI UN PORTALE ISPEL - REGIONI PER IL MONITORAGGIO DEI LEA NEGLI SPSAL"	8.003,50
2005	29780	TRASFERIMENTO DI FONDI PROVENIENTI DALLA FONDAZIONE CRT E PFIZER ITALIA PER IL FINANZIAMENTO DI PROGETTI RIGUARDANTI L'EMERGENZA CARDIOLOGICA ()	77.581,09
2005	36995	RECUPERO DI FONDI GIA' EROGATI PER IL FINANZIAMENTO DI RICERCHE SANITARIE FINALIZZATE (LEGGE 833/78).	16.000,00
2005	69930	ALTRE PARTITE CHE SI COMPENSANO NELLA SPESA (L.R. 7/2001)	932,93
2006	19545	MAGGIOR ASSEGNAZIONE PER GLI ANNI 1991, 1992, 1993, 1994, 1995 E 1996 PROVENIENTE DAL RIPARTO DEL FONDO SANITARIO NAZIONALE DESTINATA A SPESE CORRENTI (LEGGE 833/1978)	43.184,87
2006	20750	ASSEGNAZIONE DI FONDI PROVENIENTI DALLO STATO PER IL FINANZIAMENTO DI INTERVENTI IN MATERIA DI EDILIZIA SANITARIA PUBBLICA - SECONDA FASE (ARTICOLO 20 DELLA LEGGE 67/88)	394.316,74
2006	20830	ASSEGNAZIONE DI FONDI PER IL FINANZIAMENTO DI PROGETTI DI INTERESSE O RILIEVO INTERREGIONALE IN MATERIA SANITARIA (ART. 12 DEL D. LGS. 502/92)	16.511,04
2006	21800	PROGRAMMA REGIONALE 2000-2006 NEL SETTORE DELL'ACQUACOLTURA E DELLA PESCA PROFESSIONALE IN ATTUAZIONE DELLO SFOP 2000-2006. ASSEGNAZIONE DELLA QUOTA DI COFINANZIAMENTO STATALE (REGOLAMENTO CEE N. 2792/99 E LEGGE 183/87)	14.922,96
2006	34655	RIMBORSI, RECUPERI E RESTITUZIONI DI CONTRIBUTI E DI ALTRE SOMME A CARICO DI ENTI E PRIVATI	11.745,50
2006	36695	RIMBORSO DI FONDI GIA' EROGATI A BENEFICIARI NON AVENTI DIRITTO DEI CONTRIBUTI IN CONTO INTERESSE INERENTI L'EDILIZIA AGEVOLATA (LEGGE 5 AGOSTO 1978, N.457)	3.228,66
2006	36995	RECUPERO DI FONDI GIA' EROGATI PER IL FINANZIAMENTO DI RICERCHE SANITARIE FINALIZZATE (LEGGE 833/78).	551,20
2006	39580	ENTRATE VARIE ED EVENTUALI	152.888,38
2006	69930	ALTRE PARTITE CHE SI COMPENSANO NELLA SPESA (L.R. 7/2001)	6.485,29
2007	20750	ASSEGNAZIONE DI FONDI PROVENIENTI DALLO STATO PER IL FINANZIAMENTO DI INTERVENTI IN MATERIA DI EDILIZIA SANITARIA PUBBLICA - SECONDA FASE (ARTICOLO 20 DELLA LEGGE 67/88)	171.757,11
2007	34655	RIMBORSI, RECUPERI E RESTITUZIONI DI CONTRIBUTI E DI ALTRE SOMME A CARICO DI ENTI E PRIVATI	3.816,20
2007	36995	RECUPERO DI FONDI GIA' EROGATI PER IL FINANZIAMENTO DI RICERCHE SANITARIE FINALIZZATE (LEGGE 833/78).	2.149,81

Elenco dei residui attivi provenienti dagli esercizi anteriori a quello di competenza, distintamente per esercizio e per anno

Esercizio di provenienza	Capitolo	Descrizione Capitolo	Residui attivi al 31.12.2017
2007	69930	ALTRE PARTITE CHE SI COMPENSANO NELLA SPESA (L.R. 7/2001)	3.884,94
2008	30195	REDDITI DI BENI PATRIMONIALI. CAPITOLO RILEVANTE AI FINI I.V.A.	1.042,00
2008	39580	ENTRATE VARIE ED EVENTUALI	1.307,15
2008	69930	ALTRE PARTITE CHE SI COMPENSANO NELLA SPESA (L.R. 7/2001)	2.078,18
2009	30195	REDDITI DI BENI PATRIMONIALI. CAPITOLO RILEVANTE AI FINI I.V.A.	1.052,00
2009	36995	RECUPERO DI FONDI GIA' EROGATI PER IL FINANZIAMENTO DI RICERCHE SANITARIE FINALIZZATE (LEGGE 833/78).	4.800,00
2009	49977	FINANZIAMENTO DELLA COMPAGNIA DI SAN PAOLO PER IL PROGETTO EMERGENZA: "IL PAZIENTE GIUSTO ALL'OSPEDALE GIUSTO NEL TEMPO GIUSTO"	358,82
2009	69930	ALTRE PARTITE CHE SI COMPENSANO NELLA SPESA (L.R. 7/2001)	1.503.066,02
2010	20590	TRASFERIMENTO DI FONDI DALLA STATO PER IL FINANZIAMENTO DI FONDI VINCOLATI RELATIVI ALLA SANITA' (LEGGE 833/1978)	1.341.435,93
2010	22535	TRASFERIMENTI DI FONDI PROVENIENTI DALLO STATO PER ATTUAZIONE II ATTO INTEGRATIVO DELL'ACCORDO DI PROGRAMMA IN MATERIA DI BENI CULTURALI(RIFINANZIAMENTO LEGGE 208 DEL 1998)	872.391,06
2010	28296	VERSAMENTO DI SOMME DA PARTE DEI COMUNI PER L'ATTUAZIONE DI INTERVENTI DI LOTTA ALLE ZANZARE (L.R. 75/1995 E L.R. 22/2007)	46.087,76
2010	29782	TRASFERIMENTO DI FONDI DALLA FONDAZIONE CRT PER IL FINANZIAMENTO DEL SISTEMA INFORMATIVO DELL'ASSISTENZA DOMICILIARE E DELLE PRESTAZIONI RESIDENZIALI E SEMIRESIDENZIALI	440,83
2010	30195	REDDITI DI BENI PATRIMONIALI. CAPITOLO RILEVANTE AI FINI I.V.A.	1.125,00
2010	36995	RECUPERO DI FONDI GIA' EROGATI PER IL FINANZIAMENTO DI RICERCHE SANITARIE FINALIZZATE (LEGGE 833/78).	8.701,87
2010	39580	ENTRATE VARIE ED EVENTUALI	795.725,53
2010	69930	ALTRE PARTITE CHE SI COMPENSANO NELLA SPESA (L.R. 7/2001)	119,04
2011	28296	VERSAMENTO DI SOMME DA PARTE DEI COMUNI PER L'ATTUAZIONE DI INTERVENTI DI LOTTA ALLE ZANZARE (L.R. 75/1995 E L.R. 22/2007)	69.307,82
2011	30195	REDDITI DI BENI PATRIMONIALI. CAPITOLO RILEVANTE AI FINI I.V.A.	1.155,00
2011	36230	RESTITUZIONI DI FONDI DA FINPIEMONTE S.P.A	81.873.850,71
2011	36995	RECUPERO DI FONDI GIA' EROGATI PER IL FINANZIAMENTO DI RICERCHE SANITARIE FINALIZZATE (LEGGE 833/78).	25.682,39
2011	39580	ENTRATE VARIE ED EVENTUALI	802,09
2012	20590	TRASFERIMENTO DI FONDI DALLA STATO PER IL FINANZIAMENTO DI FONDI VINCOLATI RELATIVI ALLA SANITA' (LEGGE 833/1978)	36.176.899,66
2012	22116	ASSEGNAZIONE DI FONDI PER L'ATTUAZIONE DEL FONDO EUROPEO PER LA PESCA - FEP 2007-2013 - QUOTA DI COFINANZIAMENTO STATALE (REG. CE N.1198/2006)	16.170,88
2012	27675	ASSEGNAZIONE DI FONDI PER LA CORRESPONSIONE DI INDENNITA' PER L'ABBATTIMENTO DEGLI ANIMALI (ARTICOLI 265 DEL R.D. 27 LUGLIO 1934, N. 1265, SOSTITUITO DALL'ARTICOLO 1 DELLA LEGGE 23 GENNAIO 1968, N.34 E D.L. 29 SETTEMBRE 1986, N.594)	13.770,00
2012	28296	VERSAMENTO DI SOMME DA PARTE DEI COMUNI PER L'ATTUAZIONE DI INTERVENTI DI LOTTA ALLE ZANZARE (L.R. 75/1995 E L.R. 22/2007)	32.028,85
2012	29010	ASSEGNAZIONE DI FONDI PER L'ATTUAZIONE DEL FONDO EUROPEO PER LA PESCA - FEP 2007-2013 - QUOTA DI COFINANZIAMENTO COMUNITARIO (REG. CE N.1198/2006)	20.424,12
2012	30195	REDDITI DI BENI PATRIMONIALI. CAPITOLO RILEVANTE AI FINI I.V.A.	1.057,00
2012	31285	PROVENTI CONNESSI ALLE SANZIONI AMMINISTRATIVE PER LA VIOLAZIONE DELL'ENORME CHE STABILISCONO DIVIETI PER I TERRITORI INDIVIDUATI NEL PIANO REGIONALE DEI PARCHI E DELLE RISERVE NATURALI E PER I TERRITORI ISTI TUITI IN PARCHI O RISERVE NATURALI (LEGGE REGIONALE 12/90) - A CARICO DELLE FAMIGLIE	6.322,00
2012	31945	PROVENTI CONNESSI ALLE SANZIONI AMMINISTRATIVE PER LE VIOLAZIONI IN MATERIA DI CACCIA (LEGGE REGIONALE 1996, N.70)	769,00
2012	32065	PROVENTI CONNESSI ALLE SANZIONI AMMINISTRATIVE PER DEPENALIZZAZIONE DEI REATI PUNIBILI CON LA SOLA AMMENDA O MULTA (LEGGE 24 NOVEMBRE 1981, N.689) - A CARICO DELLE AMMINISTRAZIONI PUBBLICHE	3.100,00
2012	39580	ENTRATE VARIE ED EVENTUALI	901,00
2012	39780	PROVENTI CONNESSI AL VERSAMENTO DEL CORRISPETTIVO PER LA REALIZZAZIONE DI INTERVENTI COMPENSATIVI A SEGUITO DI TRASFORMAZIONE D'USO DEL SUOLO DI AREE BOSCADE E/O IN VINCOLO IDROGEOLOGICO (ARTT. 19, COMMA 10 E 45 DELLA L.R. 4/2009 E ART. 9, COMMA 3 DELLA L.R. 45/89).	767,00
2012	69930	ALTRE PARTITE CHE SI COMPENSANO NELLA SPESA (L.R. 7/2001)	10.059.431,25
2013	20590	TRASFERIMENTO DI FONDI DALLA STATO PER IL FINANZIAMENTO DI FONDI VINCOLATI RELATIVI ALLA SANITA' (LEGGE 833/1978)	40.429.445,75
2013	22116	ASSEGNAZIONE DI FONDI PER L'ATTUAZIONE DEL FONDO EUROPEO PER LA PESCA - FEP 2007-2013 - QUOTA DI COFINANZIAMENTO STATALE (REG. CE N.1198/2006)	26.282,34
2013	23840	SOMME ASSEGNATE NELL'AMBITO DELLA PROGRAMMAZIONE UNITARIA DELLE POLITICHE REGIONALI PER IL 2007-2013 - FONDI FSC (DELIBERA CIPE 166/2007)	33.784.140,00
2013	24045	ASSEGNAZIONE PER L'ATTUAZIONE DEL PROGETTO CASTAGNO "PIANO DEL SETTORE CASTANICOLO - LOTTA AL CINIPIDE" (D.LGS. N.214/2005, DPCM 4/6/2011 E D.M. N.22685 DEL 15/11/2011)	22.347,03
2013	28296	VERSAMENTO DI SOMME DA PARTE DEI COMUNI PER L'ATTUAZIONE DI INTERVENTI DI LOTTA ALLE ZANZARE (L.R. 75/1995 E L.R. 22/2007)	4.417,61
2013	29010	ASSEGNAZIONE DI FONDI PER L'ATTUAZIONE DEL FONDO EUROPEO PER LA PESCA - FEP 2007-2013 - QUOTA DI COFINANZIAMENTO COMUNITARIO (REG. CE N.1198/2006)	31.224,89
2013	31285	PROVENTI CONNESSI ALLE SANZIONI AMMINISTRATIVE PER LA VIOLAZIONE DELL'ENORME CHE STABILISCONO DIVIETI PER I TERRITORI INDIVIDUATI NEL PIANO REGIONALE DEI PARCHI E DELLE RISERVE NATURALI E PER I TERRITORI ISTI TUITI IN PARCHI O RISERVE NATURALI (LEGGE REGIONALE 12/90) - A CARICO DELLE FAMIGLIE	10.590,00
2013	31885	PROVENTI CONNESSI ALLE SANZIONI AMMINISTRATIVE PER LE VIOLAZIONI IN MATERIA DI PESCA	380,00

Elenco dei residui attivi provenienti dagli esercizi anteriori a quello di competenza, distintamente per esercizio e per anno

Esercizio di provenienza	Capitolo	Descrizione Capitolo	Residui attivi al 31.12.2017
2013	31945	PROVENTI CONNESSI ALLE SANZIONI AMMINISTRATIVE PER LE VIOLAZIONI IN MATERIA DI CACCIA (LEGGE REGIONALE 1996, N.70)	1.028,00
2013	32065	PROVENTI CONNESSI ALLE SANZIONI AMMINISTRATIVE PER DEPENALIZZAZIONE DEI REATI PUNIBILI CON LA SOLA AMMENDA O MULTA (LEGGE 24 NOVEMBRE 1981, N.689) - A CARICO DELLE AMMINISTRAZIONI PUBBLICHE	27.374,52
2013	34655	RIMBORSI, RECUPERI E RESTITUZIONI DI CONTRIBUTI E DI ALTRE SOMME A CARICO DI ENTI E PRIVATI	26.113,02
2013	39580	ENTRATE VARIE ED EVENTUALI	1.086,96
2013	39780	PROVENTI CONNESSI AL VERSAMENTO DEL CORRISPETTIVO PER LA REALIZZAZIONE DI INTERVENTI COMPENSATIVI A SEGUITO DI TRASFORMAZIONE D'USO DEL SUOLO DI AREE BOSCHATE E/O IN VINCOLO IDROGEOLOGICO (ARTT. 19, COMMA 10 E 45 DELLA L.R. 4/2009 E ART. 9, COMMA 3 DELLA L.R. 45/89).	12.572,64
2013	68880	VERSAMENTI EFFETTUATI SUL FONDO DESTINATO ALLE SPESE PER L'ATTIVITA' DI PROGETTAZIONE DI CUI ALL'ARTICOLO 9 DEL DECRETO LEGGE 67/97(D.L.67/97 CONVERTITO NELLA LEGGE 137/97, DECRETO MINISTERIALE 456/2000, C.C.N.L. COMPARTO REGIONI ED AUTONOMIE LOCALI, LEGGE 109/94 E LEGGE 144/99)	18.350,75
2013	69930	ALTRE PARTITE CHE SI COMPENSANO NELLA SPESA (L.R. 7/2001)	11.525.071,08
2014	20422	PROGETTO MATTONE INTERNAZIONALE. FINANZIAMENTO ATTIVITA' FORMATIVE/INFORMATIVE E DI REDAZIONE DI PROPOSTE PROGETTUALI SU PROGRAMMI EUROPEI O INTERNAZIONALI IN AMBITO SOCIO-SANITARIO, DELLA RICERCA E DELLA COOPERAZIONE INTERNAZIONALE	4.889,17
2014	20590	TRASFERIMENTO DI FONDI DALLA STATO PER IL FINANZIAMENTO DI FONDI VINCOLATI RELATIVI ALLA SANITA' (LEGGE 833/1978)	35.657.593,00
2014	20750	ASSEGNAZIONE DI FONDI PROVENIENTI DALLO STATO PER IL FINANZIAMENTO DI INTERVENTI IN MATERIA DI EDILIZIA SANITARIA PUBBLICA - SECONDA FASE (ARTICOLO 20 DELLA LEGGE 67/88)	62.089,97
2014	23840	SOMME ASSEGNATE NELL'AMBITO DELLA PROGRAMMAZIONE UNITARIA DELLE POLITICHE REGIONALI PER IL 2007-2013 - FONDI FSC (DELIBERA CIPE 166/2007)	444.131,70
2014	28296	VERSAMENTO DI SOMME DA PARTE DEI COMUNI PER L'ATTUAZIONE DI INTERVENTI DI LOTTA ALLE ZANZARE (L.R. 75/1995 E L.R. 22/2007)	26.297,98
2014	30195	REDDITI DI BENI PATRIMONIALI. CAPITOLO RILEVANTE AI FINI I.V.A.	503,50
2014	34655	RIMBORSI, RECUPERI E RESTITUZIONI DI CONTRIBUTI E DI ALTRE SOMME A CARICO DI ENTI E PRIVATI	30,00
2014	36230	RESTITUZIONI DI FONDI DA FINPIEMONTE S.P.A	166.000.000,00
2014	39580	ENTRATE VARIE ED EVENTUALI	1.895,69
2014	62880	RECUPERO DI FONDI, COMPRESI QUELLI ECONOMICI, PER LA CASSA CENTRALE DELLA REGIONE	55.538,06
2015	10010	QUOTA DERIVANTE DALL'IMPOSTA REGIONALE SULLE ATTIVITA' PRODUTTIVE - QUOTA PER LA SANITA' (ART.3, COMMA 143 DELLA LEGGE 662/96 E ART.1 DEL D.LGS 446/97)	387.865.128,78
2015	10446	QUOTA DELL'ADIZIONALE REGIONALE DELL'IMPOSTA SUL REDDITO DELLE PERSONE FISICHE DESTINATA AL FINANZIAMENTO DELLA SANITA' (D.LGS. N.118/2010 E D.LGS N.446/97)	66.310.008,33
2015	13360	TASSA REGIONALE DI CIRCOLAZIONE SUI VEICOLI ED AUTOSCAFI (ARTICOLI 9 E 10 DELLA LEGGE REGIONALE 29 DICEMBRE 1971, N.1 E LEGGE REGIONALE 23 DICEMBRE 1982, N.41)	13.096,00
2015	16575	COMPARTICIPAZIONE REGIONALE ALL'IVA (ART. 2 DEL D.LGS 18 FEBBRAIO 2000, N. 56).	52.791.996,67
2015	20135	ASSEGNAZIONE DI FONDI PER IL FINANZIAMENTO DI INTERVENTI URGENTI DI PROTEZIONE CIVILE (LEGGI N. 938/82 ; N. 472/86; N. 120/87; N.159/88 E N. 71/90; 497/92; 225/92 E ORDINANZE N. 2812/98, 3307/03, 3312/03, 3338/04, 3728/08, 3856/10, 3879/10, 3907/10, 4007/12, 171/2014, 293/2015)	5.720.685,20
2015	20590	TRASFERIMENTO DI FONDI DALLA STATO PER IL FINANZIAMENTO DI FONDI VINCOLATI RELATIVI ALLA SANITA' (LEGGE 833/1978)	21.788.612,00
2015	20750	ASSEGNAZIONE DI FONDI PROVENIENTI DALLO STATO PER IL FINANZIAMENTO DI INTERVENTI IN MATERIA DI EDILIZIA SANITARIA PUBBLICA - SECONDA FASE (ARTICOLO 20 DELLA LEGGE 67/88)	2.088.927,81
2015	21620	TRASFERIMENTO DI FONDI DA PARTE DELLO STATO PER IL FINANZIAMENTO DELL'OBIETTIVO "COMPETITIVITA' REGIONALE ED OCCUPAZIONE" (REGOLAMENTO UE 1083/2006)	2.841.103,42
2015	21720	TRASFERIMENTO DI FONDI PER IL FINANZIAMENTO DELL'INIZIATIVA COMUNITARIA "EQUAL". QUOTA STATALE	2.634.534,78
2015	22044	TRASFERIMENTO DI FONDI PER IL FINANZIAMENTO DEL PROGETTO "SEDALP", NELL'AMBITO DEL PROGRAMMA ALPINE SPACE (REG.CE N.1083/2006) - FONDI STATALI	20.143,09
2015	22360	ASSEGNAZIONE RISORSE STATALI PER IL FINANZIAMENTO DEL PROGRAMMA INTERREG IIC - OPERATION 2E0030N - EUROPEAN CHEMICAL REGIONS NETWORK	11.632,44
2015	22795	ASSEGNAZIONE DI FONDI PER IL FINANZIAMENTO DI AZIONI FORMATIVE AZIENDALI - INTERVENTI 1/A, 1/B E 1/C (ART. 9, COMMA 3 DELLA LEGGE 236/93)	11.585,39
2015	23840	SOMME ASSEGNATE NELL'AMBITO DELLA PROGRAMMAZIONE UNITARIA DELLE POLITICHE REGIONALI PER IL 2007-2013 - FONDI FSC (DELIBERA CIPE 166/2007)	8.060.054,87
2015	24620	ASSEGNAZIONE DI FONDI IL FINANZIAMENTO DEL PROGRAMMA OPERATIVO NAZIONALE PER L'ATTUAZIONE DELLA INIZIATIVA EUROPEA PER L'OCCUPAZIONE DEI GIOVANI "PON-YEI" (REG. UE N.1304/2013) - QUOTA STATALE FONDO DI ROTAZIONE	4.776.424,78
2015	25855	ASSEGNAZIONE DI FONDI PER LA EROGAZIONE DI BENEFICI, A FAVORE DI INTERVENTI PER LO SVILUPPO E IL MANTENIMENTO DEL SISTEMA DISTRIBUTIVO E COMMERCIALE IN AREE A RISCHIO DI DESERTIFICAZIONE COMMERCIALE (ART. 16, COMMA 1, DELLA LEGGE 7 AGOSTO 1997, N. 266)	410.926,46
2015	26645	ASSEGNAZIONE DI FONDI PROVENIENTI DALLO STATO, ATTRAVERSO LA REGIONE TOSCANA IN QUALITA' DI CAPOFILIA PROGETTO, PER L'ATTUAZIONE DEL PROGRAMMA "SENET: UNA RETE TRANS LOCALE PER LA COOPERAZIONE TRA ITALIA E SUD EST EUROPA" (LEGGE N.49/87)	52.963,14
2015	28296	VERSAMENTO DI SOMME DA PARTE DEI COMUNI PER L'ATTUAZIONE DI INTERVENTI DI LOTTA ALLE ZANZARE (L.R. 75/1995 E L.R. 22/2007)	78.438,84
2015	28475	ASSEGNAZIONE DI FONDI IL FINANZIAMENTO DEL PROGRAMMA OPERATIVO NAZIONALE PER L'ATTUAZIONE DELLA INIZIATIVA EUROPEA PER L'OCCUPAZIONE DEI GIOVANI "PON-YEI" (REG. UE N.1304/2013) - QUOTA EUROPEA YEI	7.164.637,18
2015	28476	ASSEGNAZIONE DI FONDI IL FINANZIAMENTO DEL PROGRAMMA OPERATIVO NAZIONALE PER L'ATTUAZIONE DELLA INIZIATIVA EUROPEA PER L'OCCUPAZIONE DEI GIOVANI "PON-YEI" (REG. UE N.1304/2013) - QUOTA EUROPEA FONDO SOCIALE	7.164.637,18
2015	28505	ASSEGNAZIONE DI FONDI DALL'UNIONE EUROPEA PER IL FINANZIAMENTO DELL'OBIETTIVO "COMPETITIVITA' REGIONALE ED OCCUPAZIONE"	30.086.237,98

Elenco dei residui attivi provenienti dagli esercizi anteriori a quello di competenza, distintamente per esercizio e per anno

Esercizio di provenienza	Capitolo	Descrizione Capitolo	Residui attivi al 31.12.2017
2015	28665	TRASFERIMENTO DI FONDI PER IL FINANZIAMENTO DELL'INIZIATIVA COMUNITARIA "EQUAL". QUOTA COMUNITARIA	1.965.583,63
2015	28832	ASSEGNAZIONE DI FONDI PER L'ATTUAZIONE DEL PROGRAMMA OPERATIVO DI COOPERAZIONE TRANSFRONTALIERA 2007-2013 "ITALIA-SVIZZERA" (REG.CE 1083/2006) - QUOTA FESR	466.999,93
2015	28932	TRASFERIMENTO DI FONDI PER IL FINANZIAMENTO DEL PROGETTO "WOOD E3", NELL'AMBITO DEL PROGRAMMA DI COOPERAZIONE TERRITORIALE MED (DECISIONE N. C(2007)6578 DEL 2007) - FONDI COMUNITARI	9.234,18
2015	28970	ASSEGNAZIONE DI FONDI DELL'UNIONE EUROPEA, TRAMITE LA REGIONE LOMBARDIA, AUTORITA' DI GESTIONE, PER L'ATTUAZIONE DEL PROGETTO EUROPEO DESTINATION, NELL'AMBITO DEL PROGRAMMA ITALIA-SVIZZERA 2007-2013 - FONDI COMUNITARI	38.935,05
2015	28975	ASSEGNAZIONE DI FONDI PER L'ATTUAZIONE DEL PROGRAMMA OPERATIVO DI COOPERAZIONE TRANSFRONTALIERA ITALIA-SVIZZERA 2007-2013 E DEI PROGETTI COMUNITARI SHARE E GODEM - FONDI COMUNITARI	79.477,36
2015	29017	ASSEGNAZIONE DI FONDI EUROPEI, TRAMITE LA PROVINCIA DI TREVISO, PER L'ATTUAZIONE DEL PROGETTO "UNI.SYSTEM.LO" (FONDI UE)	1.087,90
2015	29788	FINANZIAMENTO DELLA COMPAGNIA SAN PAOLO PER IL PROGETTO SIRS:SVILUPPO DI UN SISTEMA INFORMATIVO PIEMONTESE E SVILUPPO DI UN SOCIAL NETWORK	44.500,00
2015	30195	REDDITI DI BENI PATRIMONIALI. CAPITOLO RILEVANTE AI FINI I.V.A.	24.867,43
2015	31167	PROVENTI CONNESSI ALLE SANZIONI AMMINISTRATIVE CONSEGUENTI AD OMISSIONI, RELATIVE ALL'ATTESTATO DI CERTIFICAZIONE ENERGETICA DA PARTE DEL VENDITORE O LOCATORE DELL'IMMOBILE (ART.5, COMMI 2 E 3 E ART.20, COMMI 12 E 13 DELLA L.R. 13/2007)	6.000,00
2015	32970	RECUPERO DI ASSEGNI E DI ONERI RIFLESSI CORRISPONDI DALLA REGIONE AL PERSONALE COMANDATO IN SERVIZIO PRESSO ENTI DI EMANAZIONE REGIONALE E PRESSO ENTI PUBBLICI	124.240,91
2015	33163	INTROITO DELLE SOMME DOVUTE DALLE AZIENDE FARMACEUTICHE A TITOLO DI PAY BACK AI SENSI DELLA LEGGE N° 135/2012 E S.M.I.	68.594.235,25
2015	33695	RESTITUZIONE DI FONDI EROGATI AI SENSI DEL REGOLAMENTO CEE N. 1260/99. QUOTA F.S.E.	299.584,81
2015	33755	RESTITUZIONE DI FONDI EROGATI AI SENSI DEL REGOLAMENTO CEE N. 1260/99. QUOTA PROVENIENTE DAL FONDO DI ROTAZIONE	292.927,37
2015	33875	RESTITUZIONE DI FONDI EROGATI AI SENSI DEL REGOLAMENTO C.E. 1260/99 OBIETTIVO 2 DOCUP 2000-2006 QUOTA STATALE	430.675,49
2015	33935	RESTITUZIONE DI FONDI EROGATI AI SENSI DEL REGOLAMENTO C.E. 1260/99 OBIETTIVO 2 DOCUP 2000-2006 QUOTA F.E.S.R.	2.106.042,54
2015	34175	RIMBORSI E RECUPERI SU CONTRIBUTI EROGATI DAL F.I.P (ARTICOLO 17, COMMA 4 DELLA L.R. 18 OTTOBRE 1994, N. 43)	1.655.582,01
2015	34655	RIMBORSI, RECUPERI E RESTITUZIONI DI CONTRIBUTI E DI ALTRE SOMME A CARICO DI ENTI E PRIVATI	275.578,30
2015	35440	RECUPERI E RIENTRI DI FONDI EROGATI NELL'ATTUAZIONE DEL PROGRAMMA CASA (D.C.R. 20 DICEMBRE 2006, N.96-43238)	173.001,06
2015	36095	RESTITUZIONE, DA PARTE DI ENTI, DI FONDI STATALI EROGATI AI SENSI DEL REG. C.E.E. 2081/93, OBIETTIVO 2 E NON UTILIZZATI. DOCUP 1997/1999	4.313,68
2015	36215	RESTITUZIONE, DA PARTE DI ENTI, DI FONDI COMUNITARI EROGATI AI SENSI DEL REG. C.E.E. 2081/93 OBIETTIVO 2 E NON UTILIZZATI. DOCUP 1997/99	5.576,22
2015	36755	RECUPERO DI FONDI IN CONTO CAPITALE GIA' EROGATI A BENEFICIARI NON AVENTI DIRITTO AI SENSI DELLA LEGGE 5 APRILE 1985, N. 118 E 25 MARZO 1982, N. 94	93.624,30
2015	37246	RIMBORSI DA PARTE DELL'ORGANISMO PAGATORE REGIONALE IN AGRICOLTURA DEGLI ONERI PER L'ASSISTENZA TECNICA AL PROGRAMMA DI SVILUPPO RURALE PSR 2014-2020 (ART.51, COMMA 2 ART.66 DEL REG.UE N.1305/2013 E REG.UE N.808/2014)	3.278.556,40
2015	37295	RECUPERO DI CONTRIBUTI, DI PROVENIENZA STATALE, VERSATI AI COMUNI PER LA REALIZZAZIONE DI PARCHEGGI E DI CONTRIBUTI EROGATI PER INVESTIMENTI IN MATERIALE ROTABILE NON TOTALMENTE AMMORTIZZATI (LEGGE 122/89, LEGGE 537/93, LEGGE 151/81 E LEGGE 194/98)	180.780,41
2015	37835	RECUPERO DI SOMME EROGATE ALLE IMPRESE PER INCENTIVI DELEGATI DALLO STATO ALLA REGIONE E FINANZIATI CON RISORSE STATALI AI SENSI DELL'ARTICOLO 19 DEL D.LGS 112/98 (ART.20 DELLA L.R. 44/2000)	7.348.699,27
2015	38615	INTROITO DELLE SOMME VERSATE DALLE COOPERATIVE EDILIZIE A PROPRIETA' INDIVISA QUALE DIFFERENZA FRA L'AFFITTO RIVALUTATO E LE RATE DI AMMORTAMENTO DEI MUTUI INTEGRATI DELLE QUOTE DI MANUTENZIONE STRAORDINARIA, NONCHE' QUALE IMPORTO DEGLI AFFITTI RIVALUTATI AL NETTO DELLE QUOTE DI MANUTENZIONE STRAORDINARIA PERCEPITI OLTRE IL PERIODO DI AMMORTAMENTO DEI MUTUI (ARTICOLO 14 DELLA LEGGE REGIONALE 17 MAGGIO 1976, N.28)	674.337,35
2015	38675	INTROITO DELLE SOMME DOVUTE DA CONSORZI DI ENTI LOCALI, COMUNITA' MONTANE, COMUNI E SOCIETA' DI INTERVENTO IN CONSEGUENZA DELLA CONCESSIONE DI CONTRIBUTI PER LA PREDISPOSIZIONE DI AREE INDUSTRIALI ATTREZZATE (R. CEE 2052/88)	1.281.210,03
2015	39580	ENTRATE VARIE ED EVENTUALI	4.204.572,54
2015	57035	PROVENTI DA MUTUI CON ONERI A CARICO DELLO STATO PER IL FINANZIAMENTO DELLA QUOTA DEL 95 PER CENTO DEI PROGETTI RELATIVI AL PROGRAMMA NAZIONALE STRAORDINARIO DI INVESTIMENTI IN SANITA' (ARTICOLO 20, COMMA 1 DELLA LEGGE 11 MARZO 1988, N. 67)	21.782.636,58
2015	62880	RECUPERO DI FONDI, COMPRESI QUELLI ECONOMICI, PER LA CASSA CENTRALE DELLA REGIONE	9.709,00
2015	69930	ALTRE PARTITE CHE SI COMPENSANO NELLA SPESA (L.R. 7/2001)	13.641,48
2016	10010	QUOTA DERIVANTE DALL'IMPOSTA REGIONALE SULLE ATTIVITA' PRODUTTIVE - QUOTA PER LA SANITA' (ART.3, COMMA 143 DELLA LEGGE 662/96 E ART.1 DEL D.LGS 446/97)	671.343.971,04
2016	10442	ADDITIONALE REGIONALE DELL'IMPOSTA SUL REDDITO DELLE PERSONE (ART. 3, COMMA 143 DELLA LEGGE 446/97) - QUOTA DERIVANTE DA MANOVRA FISCALE REGIONALE DESTINATA AL FINANZIAMENTO DELLA SANITA'	100.000.000,00
2016	10443	QUOTA DEL GETTITO DELL'ADDITIONALE REGIONALE DELL'IMPOSTA SUL REDDITO DELLE PERSONE FISICHE PER IL FINANZIAMENTO DEGLI ONERI DERIVANTI DALLE ANTICIPAZIONI DI LIQUIDITA' DI CUI AGLI ARTT.2 E 3 DEL D.L. 35/2013 OVVERO DELL'ART.1, COMMA 4 5 6 DELLA LEGGE N.190/2014 (ART.16 DELLA L.R. 1/2015)	58.918.941,40
2016	10445	ADDITIONALE REGIONALE DELL'IMPOSTA SUL REDDITO DELLE PERSONE FISICHE (ART.3, COMMA 143 DELLA LEGGE 662/96 E ART.50 DEL D.LGS. 446/97)	129.345.028,60

Elenco dei residui attivi provenienti dagli esercizi anteriori a quello di competenza, distintamente per esercizio e per anno

Esercizio di provenienza	Capitolo	Descrizione Capitolo	Residui attivi al 31.12.2017
2016	11315	GETTITO DERIVANTE DAL TRIBUTO SPECIALE PER IL DEPOSITO DI DISCARICHE DI RIFIUTI SOLIDI (LEGGE 28 DICEMBRE 1995 N. 549)	645.803,33
2016	16575	COMPARTICIPAZIONE REGIONALE ALL'IVA (ART. 2 DEL D.LGS 18 FEBBRAIO 2000, N. 56).	495.274.046,39
2016	16577	FONDI PER LA MOBILITA' ATTIVA PROGRAMMATI RELATIVI AL RIPARTO PER IL S.S.N. - ART. 20 DEL D. LGS N° 118/2011	222.308.861,00
2016	20136	ASSEGNAZIONE DI FONDI PER IL FINANZIAMENTO DI INTERVENTI URGENTI DI PROTEZIONE CIVILE (LEGGI N. 938/82 ; N. 472/86; N. 120/87; N.159/88 E N. 71/90; 497/92; 225/92 E ORDINANZE N. 2812/98, 3307/03, 3312/03, 3338/04, 3728/08, 3856/10, 3879/10, 3907/10, 4007/12, 171/2014, 293/2015) - TRASF IN CONTO CAPITALE	5.335.425,64
2016	20397	FINANZIAMENTO STATALE DEL PROGETTO "DIPENDENZE COMPORTAMENTALI. PROGETTO SPERIMENTALE NAZIONALE DI SORVEGLIANZA, COORDINAMENTO E MONITORAGGIO DEGLI INTERVENTI"	10.800,00
2016	20404	RIPARTIZIONE FONDI PER ATTIVITA' DI MONITORAGGIO DEI DATI RELATIVI ALL'ABUSO DI ALCOL E PROBLEMI ALCOLCORRELATI DI CUI ALL'ART. 3, C. 4 DELLA LEGGE 125/2001	62.538,70
2016	20428	FINANZIAMENTO PROGETTO DI SORVEGLIANZA HBSC (HEALT BEHAVIOUR IN SCHOOL-AGED CHILDREN) PER LA POPOLAZIONE IN ETA' ADOLESCENZIALE: FATTORI DI RISCHIO E RISORSE UTILI ALLA SALUTE PER INFORMARE LE POLITICHE REGIONALI	31.680,00
2016	20442	TRASFERIMENTO DALLO STATO DI FONDI VINCOLATI DEL FONDO SANITARIO NAZIONALE RELATIVI ALLA SPESA SANITARIA DI ESERCIZI PRECEDENTI (LEGGE 833/1938 - D.LGS N° 502/92)	0,21
2016	20512	TRASFERIMENTO DALLO STATO DI FONDI VINCOLATI AL RIMBORSO ALLE REGIONI PER L'ACQUISTO DI FARMACI INNOVATIVI (ART. 1, COMMA 593, LEGGE 190/2014)	14.426,95
2016	20590	TRASFERIMENTO DI FONDI DALLA STATO PER IL FINANZIAMENTO DI FONDI VINCOLATI RELATIVI ALLA SANITA' (LEGGE 833/1978)	22.864.241,06
2016	20830	ASSEGNAZIONE DI FONDI PER IL FINANZIAMENTO DI PROGETTI DI INTERESSE O RILIEVO INTERREGIONALE IN MATERIA SANITARIA (ART. 12 DEL D. LGS. 502/92)	229.020,00
2016	21602	PROGETTO CO.S.E.N.SO - QUOTE CPN (PROGRAMMA SPAZIO ALPINO 2014-2020) FONDI STATALI	8.304,90
2016	21620	TRASFERIMENTO DI FONDI DA PARTE DELLO STATO PER IL FINANZIAMENTO DELL'OBIETTIVO "COMPETITIVITA' REGIONALE ED OCCUPAZIONE" (REGOLAMENTO UE 1083/2006)	664.977,23
2016	21640	FONDI DI PROVENIENZA STATALE PER L'ATTUAZIONE DEL POR 2007/2007 - OBIETTIVO COMPETITIVITA' (POR - FESR) - QUOTA STATALE	325.098,10
2016	21641	FONDI DI PROVENIENZA STATALE PER L'ATTUAZIONE DEL POR 2007/2007 - OBIETTIVO COMPETITIVITA' (POR - FESR) - QUOTA STATALE - TITOLO 4	23.755.621,38
2016	21645	ASSEGNAZIONE DI FONDI PER L'ATTUAZIONE DEL POR FESR 2014/2020 - OBIETTIVO "INVESTIMENTI IN FAVORE DELLA CRESCITA E DELL'OCCUPAZIONE" (REG. UE 1303/2013) - QUOTA STATALE	1.092.759,94
2016	21646	ASSEGNAZIONE DI FONDI PER L'ATTUAZIONE DEL POR FESR 2014/2020 - OBIETTIVO "INVESTIMENTI IN FAVORE DELLA CRESCITA E DELL'OCCUPAZIONE" (REG. UE 1303/2013) - QUOTA STATALE - TITOLO 4	3.499.999,91
2016	21721	TRASFERIMENTO DI FONDI PER L'ATTUAZIONE DEL PROGETTO P2L2 "PUBLIC POLICY LIVING LABORATORY", NELL'AMBITO DEL PROGRAMMA INTERREG EUROPE (REG.UE N.1303/2013) - QUOTA NAZIONALE	356,25
2016	21723	TRASFERIMENTO DI FONDI PER L'ATTUAZIONE DEL PROGETTO "RETRACE", NELL'AMBITO DEL PROGRAMMA INTERREG EUROPE (REG.UE N.1303/2013) - QUOTA NAZIONALE	384,87
2016	21725	TRASFERIMENTO DI FONDI PER L'ATTUAZIONE DEL PROGETTO "CLUSTERS3", NELL'AMBITO DEL PROGRAMMA INTERREG EUROPE (REG.UE N.1303/2013) - QUOTA NAZIONALE	1.105,83
2016	22001	ASSEGNAZIONE DI FONDI PER IL FINANZIAMENTO DEL PROGETTO EUROPEO "PPI2INNOVATE" (REG.UE N.1303/2013) - QUOTA STATALE	610,75
2016	22046	TRASFERIMENTO DI FONDI PER IL FINANZIAMENTO DEL PROGETTO "CABEE", NELL'AMBITO DEL PROGRAMMA ALPINE SPACE (REG.CE N.1083/2006) - FONDI STATALI	21.983,51
2016	22047	TRASFERIMENTO DI FONDI PER IL FINANZIAMENTO DEL PROGETTO "ALPINFONET", NELL'AMBITO DEL PROGRAMMA ALPINE SPACE (REG.CE N.1083/2006) - FONDI STATALI	8.975,95
2016	22049	ASSEGNAZIONE DI FONDI PER L'ATTUAZIONE DEL PROGETTO "CESBA ALPS - TERRITORI SOSTENIBILI" NELL'AMBITO DEL PROGRAMMA ALPINE SPACE (REG.UE N.1301/2013) - FONDI STATALI	98,40
2016	22055	ASSEGNAZIONE DI FONDI PER IL FINANZIAMENTO DEL PROGETTO "PEACE-ALPS", NELL'AMBITO DEL PROGRAMMA SPAZIO ALPINO 2014/2020 (REG.CE N.1303/2013) - QUOTA STATALE	71,87
2016	22106	ASSEGNAZIONE DI FONDI PER L'ATTUAZIONE DEL PROGETTO ALPES, NELL'AMBITO DEL PROGRAMMA ALPINE SPACE - QUOTA NAZIONALE (REG. UE N.1303/2013)	4.756,46
2016	22149	ASSEGNAZIONE DI FONDI PER IL FINANZIAMENTO DEL PROGETTO "THE 4BEES" (REG. UE N.1303/2013) - QUOTA STATALE	6.290,07
2016	22212	ASSEGNAZIONE DI FONDI PER L'ATTUAZIONE DEL PROGRAMMA OPERATIVO DI COOPERAZIONE TRANSFRONTALIERA 2007-2013 "ITALIA-SVIZZERA" (REG.CE 1083/2006) - QUOTA STATO	268.486,14
2016	22213	ASSEGNAZIONE DI FONDI PER L'ATTUAZIONE DEL PROGRAMMA OPERATIVO DI COOPERAZIONE TRANSFRONTALIERA 2007-2013 "ITALIA-SVIZZERA" (REG.CE 1083/2006) - QUOTA STATO - TRASF IN CONTO CAPITALE	209.630,11
2016	22795	ASSEGNAZIONE DI FONDI PER IL FINANZIAMENTO DI AZIONI FORMATIVE AZIENDALI - INTERVENTI 1/A, 1/B E 1/C (ART. 9, COMMA 3 DELLA LEGGE 236/93)	159.279,31
2016	23817	ASSEGNAZIONE DI FONDI, PROVENIENTI DALLO STATO, PER IL FINANZIAMENTO DEL PIANO NAZIONALE DELLA SICUREZZA STRADALE (ART.32 DELLA LEGGE 144/99)	743.958,32
2016	23840	SOMME ASSEGNATE NELL'AMBITO DELLA PROGRAMMAZIONE UNITARIA DELLE POLITICHE REGIONALI PER IL 2007-2013 - FONDI FSC (DELIBERA CIPE 166/2007)	1.916.940,33
2016	23841	SOMME ASSEGNATE NELL'AMBITO DELLA PROGRAMMAZIONE UNITARIA DELLE POLITICHE REGIONALI PER IL 2007-2013 - FONDI FSC (DELIBERA CIPE 166/2007) - TITOLO 4	52.068.441,58
2016	23980	ASSEGNAZIONE DI FONDI PER LA REALIZZAZIONE DI INTERVENTI DI AMMODERNAMENTO DEL TRASPORTO PUBBLICO LOCALE, VOLTI AL MIGLIORAMENTO DELLA QUALITA' DELL'ARIA (D.M. 1023/2006 - DECRETO DIRETTORIALE MATTM 260/213)	1.812.509,60
2016	23995	ASSEGNAZIONE DI FONDI PROVENIENTI DALLO STATO PER IL FINANZIAMENTO DI ATTIVITA' DI VERIFICA DEGLI INVESTIMENTI PUBBLICI E DELLA COSTITUZIONE DEI NUCLEI DI VALUTAZIONE (ART. 1, COMMA 7 DELLA LEGGE 144/1999)	1.200,00
2016	24155	ASSEGNAZIONE DI FONDI DALLO STATO PER L'ATTUAZIONE DEI PROGETTI INTERREGIONALI DI SVILUPPO DEI SISTEMI TURISTICI LOCALI DI CUI ALL'ART.5, COMMA 5 DELLA LEGGE 135/2001	1.151,93

Elenco dei residui attivi provenienti dagli esercizi anteriori a quello di competenza, distintamente per esercizio e per anno

Esercizio di provenienza	Capitolo	Descrizione Capitolo	Residui attivi al 31.12.2017
2016	24240	ASSEGNAZIONE DI FONDI PROVENIENTI DALLO STATO PER LA REALIZZAZIONE DI INFRASTRUTTURE PER LA MOBILITA' A SERVIZIO DEL COMPLESSO FIERISTICO "EXPOPIEMONTE" DI VALENZA PO (LEGGE N.105/2006)	223.200,00
2016	24525	ASSEGNAZIONE DELLO STATO PER LA REALIZZAZIONE DI OPERE E MISURE COMPENSATIVE RELATIVE AL NUOVO COLLEGAMENTO FERROVIARIO TORINO-LIONE (D. CIPE N.29/2013)	12.831,96
2016	24575	TRASFERIMENTO DI FONDI DA PARTE DELLO STATO PER IL FINANZIAMENTO DI INIZIATIVE A VANTAGGIO DEI CONSUMATORI (ART. 148, COMMA 1 DELLA LEGGE 388/2000)	260.775,90
2016	24620	ASSEGNAZIONE DI FONDI IL FINANZIAMENTO DEL PROGRAMMA OPERATIVO NAZIONALE PER L'ATTUAZIONE DELLA INIZIATIVA EUROPEA PER L'OCCUPAZIONE DEI GIOVANI "PON-YEI" (REG. UE N.1304/2013) - QUOTA STATALE FONDO DI ROTAZIONE	2.994.019,06
2016	28265	TRASFERIMENTO DALLE PROVINCE DI SOMME UTILIZZATE PER L'ESERCIZIO DELLE FUNZIONI PREVISTE DALL'ART.5, COMMA4, DELLA L.R. 1/2004 (ART.27 DELLA L.R. 9/2007).	418.373,39
2016	28296	VERSAMENTO DI SOMME DA PARTE DEI COMUNI PER L'ATTUAZIONE DI INTERVENTI DI LOTTA ALLE ZANZARE (L.R. 75/1995 E L.R. 22/2007)	115.284,35
2016	28449	PROGETTO CO.N.S.E.N.SO - QUOTE FSER - (PROGRAMMA SPAZIO ALPINO 2014-2020)	270.014,79
2016	28475	ASSEGNAZIONE DI FONDI IL FINANZIAMENTO DEL PROGRAMMA OPERATIVO NAZIONALE PER L'ATTUAZIONE DELLA INIZIATIVA EUROPEA PER L'OCCUPAZIONE DEI GIOVANI "PON-YEI" (REG. UE N.1304/2013) - QUOTA EUROPEA YEI	4.481.639,51
2016	28476	ASSEGNAZIONE DI FONDI IL FINANZIAMENTO DEL PROGRAMMA OPERATIVO NAZIONALE PER L'ATTUAZIONE DELLA INIZIATIVA EUROPEA PER L'OCCUPAZIONE DEI GIOVANI "PON-YEI" (REG. UE N.1304/2013) - QUOTA EUROPEA FONDO SOCIALE	4.481.639,51
2016	28505	ASSEGNAZIONE DI FONDI DALL'UNIONE EUROPEA PER IL FINANZIAMENTO DELL'OBIETTIVO "COMPETITIVITA' REGIONALE ED OCCUPAZIONE"	565.635,34
2016	28830	ASSEGNAZIONE DI FONDI PER L'ATTUAZIONE DEL PROGRAMMA OPERATIVO DI COOPERAZIONE TRANSFRONTALIERA 2007-2013 "ITALIA-FRANCIA ALCOTRA" (REG.CE 1083/2006) - QUOTA FESR	72.000,00
2016	28831	ASSEGNAZIONE DI FONDI PER L'ATTUAZIONE DEL PROGRAMMA OPERATIVO DI COOPERAZIONE TRANSFRONTALIERA 2007-2013 "ITALIA-FRANCIA ALCOTRA" (REG.CE 1083/2006) - QUOTA FESR - TRASF IN CONTO CAPITALE	1.794.669,79
2016	28832	ASSEGNAZIONE DI FONDI PER L'ATTUAZIONE DEL PROGRAMMA OPERATIVO DI COOPERAZIONE TRANSFRONTALIERA 2007-2013 "ITALIA-SVIZZERA" (REG.CE 1083/2006) - QUOTA FESR	173.223,42
2016	28833	ASSEGNAZIONE DI FONDI PER L'ATTUAZIONE DEL PROGRAMMA OPERATIVO DI COOPERAZIONE TRANSFRONTALIERA 2007-2013 "ITALIA-SVIZZERA" (REG.CE 1083/2006) - QUOTA FESR - TRASF IN CONTO CAPITALE	916.984,09
2016	28846	ASSEGNAZIONE DI FONDI L'ATTUAZIONE DEL POR 2007/2013 - OBIETTIVO COMPETITIVITA' (POR - FESR) - QUOTA FESR - TITOLO 4	14.679.241,15
2016	28850	ASSEGNAZIONE DI FONDI L'ATTUAZIONE DEL POR FESR 2014/2020 - OBIETTIVO "INVESTIMENTI IN FAVORE DELLA CRESCITA E DELL'OCCUPAZIONE" (REG. UE 1303/2013) - QUOTA COMUNITARIA	1.560.945,72
2016	28851	ASSEGNAZIONE DI FONDI L'ATTUAZIONE DEL POR FESR 2014/2020 - OBIETTIVO "INVESTIMENTI IN FAVORE DELLA CRESCITA E DELL'OCCUPAZIONE" (REG. UE 1303/2013) - QUOTA COMUNITARIA - TITOLO 4	5.000.000,00
2016	28852	ASSEGNAZIONE DI FONDI PER L'ATTUAZIONE DEL PROGETTO "LOS_DAMA!", NELL'AMBITO DEL PROGRAMMA ALPINE SPACE (REG.CE N.1303/2013) - QUOTA COMUNITARIA	6.247,42
2016	28914	ASSEGNAZIONE DI FONDI PER IL FINANZIAMENTO DEL PROGETTO "INCOMERA" (REG.CE N.1083/2006) - QUOTA COMUNITARIA	811,89
2016	28950	ASSEGNAZIONE DI FONDI PER L'ATTUAZIONE DEL PROGETTO "ALPES", NELL'AMBITO DEL PROGRAMMA ALPINE SPACE (REG.CE N.1303/2013) - FONDI COMUNITARI	1.397,93
2016	28951	ASSEGNAZIONE DI FONDI PER L'ATTUAZIONE DEL PROGETTO "PEACE_ALPS", NELL'AMBITO DEL PROGRAMMA SPAZIO ALPINO 2014/2020 (REG.CE N.1303/2013) - FONDI COMUNITARI	407,25
2016	28984	RIMBORSI DA PARTE DELL'ORGANISMO PAGATORE REGIONALE IN AGRICOLTURA PER SPESE SOSTENUTE PER LA REALIZZAZIONE DI PROGETTI FINALIZZATI NELL'AMBITO DEGLI INTERVENTI A TITOLARITA' REGIONALE PREVISTI NEL PIANO DI SVILUPPO RURALE 2014-2020 (REG UE N.1305/2013, REG UE N.808/2014 E ART.9, COMMA 5, DELLA L.R. N.1/2014)	496.303,37
2016	28985	RIMBORSI DA PARTE DELL'ORGANISMO PAGATORE REGIONALE IN AGRICOLTURA PER SPESE SOSTENUTE PER LA REALIZZAZIONE DI PROGETTI FINALIZZATI NELL'AMBITO DEGLI INTERVENTI A TITOLARITA' REGIONALE PREVISTI NEL PIANO DI SVILUPPO RURALE 2014-2020 (REG UE N.1305/2013, REG UE N.808/2014 E ART.9, COMMA 5, DELLA L.R. N.1/2014) - TITOLO 4	158.712,60
2016	28986	ASSEGNAZIONE DI FONDI PER L'ATTUAZIONE DEL PROGETTO "CESBA ALPS - TERRITORI SOSTENIBLI" NELL'AMBITO DEL PROGRAMMA ALPINE SPACE (REG.UE N.1301/2013) - FONDI COMUNITARI	557,60
2016	29071	ASSEGNAZIONE DI FONDI PER IL FINANZIAMENTO DEL PROGETTO "THE 4BEES" (REG. UE N.1303/2013) - QUOTA COMUNITARIA	850,00
2016	29665	ENTRATE DERIVANTI DAL VERSAMENTO DI SOMME EFFETTUATO DALLA SOCIETA' TAV S.P.A. PER IL FINANZIAMENTO DI INTERVENTI DI MITIGAZIONE E DI COMPENSAZIONE	60.920,88
2016	30010	INTERESSI ATTIVI SULLA DISPONIBILITA' DI CASSA, SULLA GIACENZA DEI FONDI ECONOMICI E SULLE APERTURE DI CREDITO AGLI UFFICI PERIFERICI E SUI DEPOSITI POSTALI	20,25
2016	30070	INTERESSI ATTIVI	31.674,05
2016	30195	REDDITI DI BENI PATRIMONIALI. CAPITOLO RILEVANTE AI FINI I.V.A.	156.156,58
2016	30196	REDDITI DI BENI PATRIMONIALI - FITTI, NOLEGGI E LOCAZIONI. CAPITOLO RILEVANTE AI FINI I.V.A.	319.694,09
2016	30615	CANONI PER L'USO DELLE ACQUE PUBBLICHE (ART.86 DEL D.LGS. 112/98 MODIFICATO DALLA LEGGE 388/2000 E ART. 59 DELLA LEGGE REGIONALE 44/2000) ED ONERI ACCESSORI.	9.092.591,80
2016	31886	PROVENTI DERIVANTI DAL RIMBORSO SPESE PER LA PUBBLICAZIONE DI BANDI DI GARA DI APPALTO SU QUOTIDIANI, EX ART.34, COMMA 35, DELLA LEGGE 221/2012	24.654,61
2016	33875	RESTITUZIONE DI FONDI EROGATI AI SENSI DEL REGOLAMENTO C.E. 1260/99 OBIETTIVO 2 DOCUP 2000-2006 QUOTA STATALE	978.034,04
2016	34175	RIMBORSI E RECUPERI SU CONTRIBUTI EROGATI DAL F.I.P (ARTICOLO 17, COMMA 4 DELLA L.R. 18 OTTOBRE 1994, N. 43)	162.414,85
2016	34655	RIMBORSI, RECUPERI E RESTITUZIONI DI CONTRIBUTI E DI ALTRE SOMME A CARICO DI ENTI E PRIVATI	482.160,97
2016	35440	RECUPERI E RIENTRI DI FONDI EROGATI NELL'ATTUAZIONE DEL PROGRAMMA CASA (D.C.R. 20 DICEMBRE 2006, N.96-43238)	35.220,13

Elenco dei residui attivi provenienti dagli esercizi anteriori a quello di competenza, distintamente per esercizio e per anno

Esercizio di provenienza	Capitolo	Descrizione Capitolo	Residui attivi al 31.12.2017
2016	36335	RIENTRI SUL FONDO DI ROTAZIONE PER GLI INTERVENTI URGENTI DI BONIFICA DI AREE INQUINATE DA RIFIUTI ESEGUITI IN DANNO. FONDI REGIONALI.(L.R.N.42/2000)	250.000,00
2016	36350	RECUPERO DALLE AZIENDE SANITARIE REGIONALI DI SOMME PROVENIENTI DALLE GESTIONI LIQUIDATORIE DELLE EX USSL, ESTINTE AL 31 DICEMBRE 1994 (ART.6 DELLA LEGGE N.724/1994 E ART.15 DELLA L.R. N.14/2005)	4.000.000,00
2016	36755	RECUPERO DI FONDI IN CONTO CAPITALE GIA' EROGATI A BENEFICIARI NON AVENTI DIRITTO AI SENSI DELLA LEGGE 5 APRILE 1985, N. 118 E 25 MARZO 1982, N. 94	19.987,11
2016	37246	RIMBORSI DA PARTE DELL'ORGANISMO PAGATORE REGIONALE IN AGRICOLTURA DEGLI ONERI PER L'ASSISTENZA TECNICA AL PROGRAMMA DI SVILUPPO RURALE PSR 2014-2020 (ART.51, COMMA 2 ART.66 DEL REG.UE N.1305/2013 E REG.UE N.808/2014)	4.302.454,40
2016	39050	INTROITO DELLE SPESE LEGALI LIQUIDATE IN SENTENZE FAVOREVOLI E DEGLI INTERESSI LEGALI EVENTUALMENTE MATURATI (ART. 9 COMMA 3 DEL D.L. N. 90/2014 CONVERTITO IN LEGGE N. 114/2014, ART. 27 DEL C.C.N.L. DEL 14/09/2000 E ART. 37 DEL C.C.N.L. DEL 23/12/1999).	4.991,66
2016	39580	ENTRATE VARIE ED EVENTUALI	3.674.123,74
2016	62530	RECUPERO DI FONDI, COMPRESI QUELLI ECONOMICI, PER GLI UFFICI DEGLI ORGANI PER IL CONTROLLO DEGLI ATTI DEGLI ENTI LOCALI E DEI COMITATI COMPrensoriali, PER IL MUSEO REGIONALE DI SCIENZE NATURALI E ALTRE CASSE PERIFERICHE	30,00
2016	62880	RECUPERO DI FONDI, COMPRESI QUELLI ECONOMICI, PER LA CASSA CENTRALE DELLA REGIONE	20.592,79
2016	67280	PROVENTI CONNESSI AL VERSAMENTO DI CAUZIONI INERENTI ALLE MODIFICAZIONI DEL SUOLO IN TERRENI SOTTOPOSTI AL VINCOLO IDROGEOLOGICO ED ALLE TRASFORMAZIONI DEL BOSCO IN ALTRA DESTINAZIONE D'USO (ART. 8 DELLA L.R. 45/1989 E ART.19, COMMA 8 DELLA L.R. 4/2009).	1,50
2016	68095	UTILIZZO TEMPORANEO DELLE GIACENZE DEL CONTO GESTIONE ORDINARIA (ART.21 DEL D.LGS. N.118/2010)	2.317.072,18
2016	69930	ALTRE PARTITE CHE SI COMPENSANO NELLA SPESA (L.R. 7/2001)	83.918,75
RIEPILOGO			
	1992		291.243,98
	1993		291.243,98
	1994		291.243,98
	1995		291.243,98
	1996		1.363.655,64
	1997		3.986.258,23
	1998		1.113.578,52
	1999		2.827.735,94
	2000		2.590.030,93
	2001		2.214.729,21
	2002		14.709.982,60
	2003		1.001.120,09
	2004		545.975,84
	2005		180.754,56
	2006		643.834,64
	2007		181.608,06
	2008		4.427,33
	2009		1.509.276,84
	2010		3.066.027,02
	2011		81.970.798,01
	2012		46.331.640,76
	2013		85.920.424,59
	2014		202.252.969,07
	2015		715.357.984,82
	2016		1.857.660.257,48
		TOTALE	3.026.598.046,10

Elenco dei residui passivi provenienti dagli esercizi anteriori a quello di competenza, distintamente per esercizio e per capitolo

Esercizio di provenienza	Capitolo	Descrizione Capitolo	Residui passivi al 31.12.2017
2007	479831	SPESE DA VALERE SU DEPOSITI CONTRATTUALI E RESTITUZIONE DELLE SOMME RESIDUATE (ARTICOLO 41 DEL R.D. 18 NOVEMBRE 1923, N.2440)	438,00
2008	419810	EROGAZIONE DELLE INDENNITA' PREVISTE DALL'ARTICOLO 9 DEL DECRETO LEGGE 67/97 (D.L. 67/97 CONVERTITO NELLA LEGGE 135/97, DECRETO MINISTERIALE 456/2000, C.C.N.L. COMPARTO REGIONI ED AUTONOMIE LOCALI, LEGGE 109/94 E LEGGE 144/99)	6.008,07
2008	479831	SPESE DA VALERE SU DEPOSITI CONTRATTUALI E RESTITUZIONE DELLE SOMME RESIDUATE (ARTICOLO 41 DEL R.D. 18 NOVEMBRE 1923, N.2440)	1.090,00
2009	454030	RESTITUZIONE DI SOMME VERSATE A TITOLO DI CAUZIONE INERENTI ALLA MODIFICAZIONE DEL SUOLO IN TERRENI SOTTOPOSTI AL VINCOLO IDROGEOLOGICO ED ALLE TRASFORMAZIONI DEL BOSCO IN ALTRA DESTINAZIONE D'USO (ART.8 DELLA L.R. 45/89 E ART.19, COMMA 8 DELLA L.R. 4/200)	1.826,82
2009	479831	SPESE DA VALERE SU DEPOSITI CONTRATTUALI E RESTITUZIONE DELLE SOMME RESIDUATE (ARTICOLO 41 DEL R.D. 18 NOVEMBRE 1923, N.2440)	1.561,76
2009	499631	ALTRE PARTITE CHE SI COMPENSANO NELL'ENTRATA	49,84
2010	224460	ACCORDO DI PROGRAMMA "PROGETTO DI VALORIZZAZIONE DELLA SCUOLA NAZIONALE FEDERALE DI EQUITAZIONE DI PINEROLO" (ART.7 DELLA L.R. 36/2008).	100.000,00
2010	240320	ACCORDO DI PROGRAMMA PER UNA PISCINA POLIVALENTE PRESSO IL PARCO DELLA GIOVENTU' - COMUNE DI CUNEO (ART.7 DELLA L.R. 36/2008)	100.000,00
2010	246624	TRASFERIMENTI IN CONTO CAPITALE ALLE ASR PER I CONTROLLI UFFICIALI IN ATTUAZIONE DEL REGOLAMENTO (CE) N. 1907/2006 DEL PARLAMENTO EUROPEO CONCERNENTE LA REGISTRAZIONE, LA VALUTAZIONE, L'AUTORIZZAZIONE E LA RESTRIZIONE DELLE SOSTANZE CHIMICHE (EACH))	19.594,60
2010	246903	CONTRIBUTI IN CONTO CAPITALE PER LA MODIFICA AGLI STRUMENTI DI GUIDA A FAVORE DEI TITOLARI DI PATENTE DI GUIDA A, B O C SPECIALI (ARTICOLO 27 DELLA LEGGE 5/2/92, N. 104). FONDI REGIONALI	91.965,66
2010	246973	EROGAZIONI AGLI ENTI CHE GESTISCONO LE FUNZIONI SANITARIE PER SPESE D'INVESTIMENTO RELATIVAMENTE ALLA MANUTENZIONE STRAORDINARIA, IL RINNOVO E L'ADEGUAMENTO TECNOLOGICO DEL PATRIMONIO E PER ALTRE SPESE DI INVESTIMENTO (LEGGE 23 DICEMBRE 1978, N.833)	21.334.603,53
2010	247536	ASSEGNAZIONE ALLE AZIENDE SANITARIE LOCALI ED ALLE AZIENDE OSPEDALIERE DEL PIEMONTE DELLE SOMME PER IL FINANZIAMENTO DI INTERVENTI IN MATERIA DI EDILIZIA SANITARIA PUBBLICA (ART.20 DELLA LEGGE 67/88) QUOTA DEL 5% A CARICO DELLA REGIONE	3.040.722,99
2010	247609	TRASFERIMENTO ALLE AZIENDE SANITARIE PER IL SISTEMA INFORMATIVO DELL'ASSISTENZA DOMICILIARE E DELLE PRESTAZIONI RESIDENZIALI E SEMIRESIDENZIALI - FINANZIAMENTO FONDAZIONE CRT	610.452,05
2010	247887	EROGAZIONE ALLE A.S.L. E A.S.O DEI FONDI PER LA REALIZZAZIONE DI STRUTTURE PER LE CURE PALLIATIVE(ART. 1, COMMA 1 DELLA LEGGE 26 FEBBRAIO 1999, N. 39)	1.625.118,87
2010	247958	TRASFERIMENTI ALLE AZIENDE SANITARIE LOCALI PER L'ACQUISIZIONE DI ATTREZZATURE SANITARIE ED ALTRE CATEGORIE DI CESPITI DI MINORE ENTITA' (D.LGS. 502/92 E L.R. 8/95)	23.140.613,00
2010	248704	TRASFERIMENTI IN CONTO CAPITALE ALLE ASO PER L'ACQUISIZIONE DI IMPIANTI ED ATTREZZATURE PER LE STRUTTURE ED I SERVIZI TRASFUSIONALI (LEGGE 219/2004, D.LGS 207/2007 E D.LGS 208/2008)	545.506,32
2010	248779	EROGAZIONI ALLE AZIENDE OSPEDALIERE PER SPESE DI INVESTIMENTO RELATIVAMENTE ALLA MANUTENZIONE STRAORDINARIA, IL RINNOVO E L'ADEGUAMENTO TECNOLOGICO DEL PATRIMONIO E PER ALTRE SPESE DI INVESTIMENTO (LEGGE 23 DICEMBRE 1978, N.833)	5.098.483,44
2010	249761	TRASFERIMENTI ALLE AZIENDE SANITARIE OSPEDALIERE PER L'ACQUISIZIONE DI ATTREZZATURE SANITARIE ED ALTRE CATEGORIE DI CESPITI DI MINORE ENTITA' (D.LGS. 502/92 E L.R. 8/95)	15.108.913,58
2010	251221	TRASFERIMENTI AGLI ATENEI PER IL FINANZIAMENTO DI PROGETTI DI RICERCA SCIENTIFICA (ATTO INTEGRATIVO APQ RICERCA- DELIBERA CIPE 20/2004)	77.203,39
2010	292954	MESSA IN SICUREZZA DEL CANTIERE PASTISS DI TORINO (LEGGE 133/2008 E DECRETO 25 FEBBRAIO 2010)	13.300,00
2010	419810	EROGAZIONE DELLE INDENNITA' PREVISTE DALL'ARTICOLO 9 DEL DECRETO LEGGE 67/97 (D.L. 67/97 CONVERTITO NELLA LEGGE 135/97, DECRETO MINISTERIALE 456/2000, C.C.N.L. COMPARTO REGIONI ED AUTONOMIE LOCALI, LEGGE 109/94 E LEGGE 144/99)	36.719,96
2010	454030	RESTITUZIONE DI SOMME VERSATE A TITOLO DI CAUZIONE INERENTI ALLA MODIFICAZIONE DEL SUOLO IN TERRENI SOTTOPOSTI AL VINCOLO IDROGEOLOGICO ED ALLE TRASFORMAZIONI DEL BOSCO IN ALTRA DESTINAZIONE D'USO (ART.8 DELLA L.R. 45/89 E ART.19, COMMA 8 DELLA L.R. 4/200)	3.677,78
2010	479831	SPESE DA VALERE SU DEPOSITI CONTRATTUALI E RESTITUZIONE DELLE SOMME RESIDUATE (ARTICOLO 41 DEL R.D. 18 NOVEMBRE 1923, N.2440)	8.340,50
2010	499631	ALTRE PARTITE CHE SI COMPENSANO NELL'ENTRATA	10.330,96
2011	225836	EROGAZIONE DI FONDI IN CONTO CAPITALE PER L'ATTUAZIONE DELLA LEGGE QUADRO IN MATERIA DI RANDAGISMO (LEGGE 14 AGOSTO 1991, N. 281)	46.800,00
2011	236577	PROGRAMMA DI RIQUALIFICAZIONE URBANA PER ALLOGGI A CANONE SOSTENIBILE (LEGGE 8 FEBBRAIO 2001, N.21)	933.812,30
2011	246973	EROGAZIONI AGLI ENTI CHE GESTISCONO LE FUNZIONI SANITARIE PER SPESE D'INVESTIMENTO RELATIVAMENTE ALLA MANUTENZIONE STRAORDINARIA, IL RINNOVO E L'ADEGUAMENTO TECNOLOGICO DEL PATRIMONIO E PER ALTRE SPESE DI INVESTIMENTO (LEGGE 23 DICEMBRE 1978, N.833)	4.795.286,74
2011	248709	ASSEGNAZIONE ALLE AZIENDE SANITARIE OSPEDALIERE DEL PIEMONTE DELLE SOMME PER IL FINANZIAMENTO DI INTERVENTI IN MATERIA DI EDILIZIA SANITARIA PUBBLICA (ART.20 DELLA LEGGE 67/88) QUOTA DEL 5% A CARICO DELLA REGIONE	2.222.804,20
2011	248779	EROGAZIONI ALLE AZIENDE OSPEDALIERE PER SPESE DI INVESTIMENTO RELATIVAMENTE ALLA MANUTENZIONE STRAORDINARIA, IL RINNOVO E L'ADEGUAMENTO TECNOLOGICO DEL PATRIMONIO E PER ALTRE SPESE DI INVESTIMENTO (LEGGE 23 DICEMBRE 1978, N.833)	3.701.195,11
2011	253360	CONTRIBUTI PER L'ATTUAZIONE DEL PROGETTO OPSA, NELL'AMBITO DEL PROGRAMMA OPERATIVO DI COOPERAZIONE TRANSFRONTALIERA ITALIA-FRANCIA 2007-2013 (REG. CE 1083/2006) - TRASFERIMENTI A SOGGETTI ATTUATORI - QUOTA STATO	9.838,40

Elenco dei residui passivi provenienti dagli esercizi anteriori a quello di competenza, distintamente per esercizio e per capitolo

Esercizio di provenienza	Capitolo	Descrizione Capitolo	Residui passivi al 31.12.2017
2011	259065	CONTRIBUTI PER L'ATTUAZIONE DEL PROGETTO OPSA, NELL'AMBITO DEL PROGRAMMA OPERATIVO DI COOPERAZIONE TRANSFRONTALIERA ITALIA-FRANCIA 2007-2013 (REG. CE 1083/2006) - TRASFERIMENTI AI PARTNER E SOGGETTI ATTUATORI - QUOTA FESR	92.535,07
2011	291131	INTERVENTI REGIONALI CONCERNENTI GLI EDIFICI DI CULTO E LE PERTINENZE FUNZIONALI RELATIVE ALL'ESERCIZIO DEL CULTO STESSO (L.R. 7 MARZO 1989 N.15)	736,40
2011	454030	RESTITUZIONE DI SOMME VERSATE A TITOLO DI CAUZIONE INERENTI ALLA MODIFICAZIONE DEL SUOLO IN TERRENI SOTTOPOSTI AL VINCOLO IDROGEOLOGICO ED ALLE TRASFORMAZIONI DEL BOSCO IN ALTRA DESTINAZIONE D'USO (ART.8 DELLA L.R. 45/89 E ART.19, COMMA 8 DELLA L.R. 4/200	2.182,78
2011	479831	SPESE DA VALERE SU DEPOSITI CONTRATTUALI E RESTITUZIONE DELLE SOMME RESIDUATE (ARTICOLO 41 DEL R.D. 18 NOVEMBRE 1923, N.2440)	684,00
2011	499631	ALTRE PARTITE CHE SI COMPENSANO NELL'ENTRATA	26.170.129,64
2012	109653	QUOTA FONDO SANITARIO REGIONALE DI PARTE CORRENTE DI SPESE DIRETTE DELLA REGIONE IN ATTUAZIONE DEL PIANO SOCIO SANITARIO REGIONALE E PER ATTIVITA' SVOLTE NELL'INTERESSE E PER CONTO DELLE AZIENDE SANITARIE LOCALI ED AZIENDE OSPEDALIERE (L.R. 10 MARZO 1982	18.411,79
2012	113114	VERSAMENTI ALL'IPLA PER L'ATTUAZIONE DI INTERVENTI DI LOTTA ALLE ZANZARE (L.R. 75/1995 E L.R. 22/2007)	0,82
2012	119357	QUOTA FONDO SANITARIO REGIONALE DI PARTE CORRENTE PER SPESE DIRETTE DELLA REGIONE RELATIVE AD INCARICHI E CONSULENZE DEL PIANO SOCIO SANITARIO	609,00
2012	129155	SPESE PER LA FORMAZIONE SPECIFICA IN MEDICINA GENERALE (LEGGI 833/1978 E 179/1993)	68,45
2012	131900	QUOTA FONDO SANITARIO PER SPESE DIRETTE PER L'EMERGENZA SANITARIA TERRITORIALE 118, NUE 112 E NUE 116117 - UTENZE E CANONI	9,43
2012	142189	QUOTA FONDO SANITARIO REGIONALE DI PARTE CORRENTE DI SPESE DIRETTE DELLA REGIONE IN ATTUAZIONE DEL PIANO SOCIO SANITARIO REGIONALE E PER ATTIVITA' SVOLTE NELL'INTERESSE E PER CONTO DELLE AZIENDE SANITARIE LOCALI ED AZIENDE OSPEDALIERE - ALTRE SPESE PER S	1.884,40
2012	142684	ACQUISTO DI SERVIZI DAGLI ISTITUTI ZOOPROFILATTICI PER ATTIVITA' DI ANALISI DI LABORATORIO (D.P.R. 320/1954 E S.M.I., D.M. 306/2001, D.LGS. 336/1999)	590,16
2012	156931	CONTRIBUTI PER EROGAZIONE PRODOTTI SENZA GLUTINE NELLE MENSE DELLE STRUTTURE SCOLASTICHE, OSPEDALIERE E NELLE MENSE DELLE STRUTTURE PUBBLICHE. ART. 4 E 5 LEGGE 4 LUGLIO 2005 N. 123, ISTITUZIONE DI MODULI INFORMATIVI SULLA CELIACHIA NELL'AMBITO DELLE ATTIV	63.671,32
2012	157318	EROGAZIONI ALLE AZIENDE SANITARIE LOCALI DELLE SOMME NECESSARIE PER SPESE CORRENTI (LEGGE 23 DICEMBRE 1978, N.833 E D.LGS. N.502/92 E S.M.I.)	135.294.718,03
2012	157320	INTEGRAZIONE REGIONALE DEL FINANZIAMENTO PER IL SERVIZIO SANITARIO REGIONALE DEGLI ANNI 2008, 2009, 2010, 2011, 2012 E 2013	28.132.216,67
2012	157322	TRASFERIMENTI ALLE ASL PER PROGRAMMI DI COOPERAZIONE SANITARIA INTERNAZIONALE (ART.20 DELLA L.R. 12/2008)	29.428,88
2012	157378	TRASFERIMENTI ALLE AZIENDE SANITARIE REGIONALI DI SOMME INTROITATE DALLE AZIENDE FARMACEUTICHE A TITOLO DI PAY BACK, AI SENSI DELL'ART.1, COMMA 796, LETTERA G, DELLA LEGGE N.296/2006 E DELL'ART.11, COMMA 6, DEL D.L. N.78/2010, CONVERTITO IN LEGGE N.122/20	17.250.921,15
2012	157813	EROGAZIONE FONDI PER FINANZIAMENTO DI PROGETTI OBIETTIVO DI RILEVANZA REGIONALE (LEGGE 833/78, LEGGE REGIONALE 8/95 ARTT.3 E 4)	28.824,89
2012	158586	TRASFERIMENTO DI FONDI ALLE ASL ED ALLE AZIENDE OSPEDALIERE DESTINATI ALLA REALIZZAZIONE DI PRESTAZIONI E SERVIZI A FAVORE DI PERSONE NON AUTOSUFFICIENTI (ART.1, COMMA 1264, DELLA LEGGE 296/2006 E ART.3, COMMA 1, DEL DECRETO MINISTERIALE 4/10/2010)	0,02
2012	158805	EROGAZIONE DI FONDI PER IL MIGLIORAMENTO DELL'ATTIVITA' DI CONTROLLO UFFICIALE E SICUREZZA ALIMENTARE IN OTTEMPERANZA DEL D.LGS 194/2008 E DEL D.LGS 193/2007	20,69
2012	159525	FONDO SPECIALE DESTINATO AL FINANZIAMENTO DEGLI ESBORSI CHE LE ASL DEVONO SOSTENERE PER IL RISARCIMENTO DEI SINISTRI DI VALORE COMPRESO TRA EURO 1.500,00 ED EURO 500.000,00 PER SINISTRO. LA PARTE ECCEDENTE L'IMPORTO DI EURO 500.000,00 PER SINISTRO A CARIC	958.031,43
2012	159580	TRASFERIMENTO DI FONDI ALLE AZIENDE SANITARIE REGIONALI PER IL FINANZIAMENTO DI ATTIVITA' DI PROCREAZIONE MEDICALMENTE ASSISTITA (ART. 18 DELLA LEGGE 40/2004)	9.349,40
2012	160243	EROGAZIONE DI FONDI ALLE A.S.L. ED ALTRI ENTI AVENTI DIRITTO PER IL FINANZIAMENTO DI PROGETTI DI INTERESSE O RILIEVO INTERREGIONALE (ART.12 DEL D.LGS. 502/92)	10.205,74
2012	160355	QUOTA DEL FONDO SANITARIO NAZIONALE DI PARTE CORRENTE A DESTINAZIONE VINCOLATA DA TRASFERIRE ALLE AZIENDE SANITARIE LOCALI ED AZIENDE OSPEDALIERE (LEGGI 23 DICEMBRE 1978, N.833, 7 AGOSTO 1986, N.462 E 162/90)	68.813.863,92
2012	160582	TRASFERIMENTO ALLE ASL DEI CONTRIBUTI PER I MEDICI PRESCRITTORI DI CUI AL D.M. 16/12/2008 (ATTUATIVO DEL COMMA 5 TER ART.50 LEGGE 326/2003) AI FINI DELLA TRASMISSIONE TELEMATICA DELLLE RICETTE MEDICHE AL SISTEMA TESSERA SANITARIA	330,83
2012	161310	TRASFERIMENTI ALLE AZIENDE SANITARIE REGIONALI PER IL RIPIANO DI DISAVANZI SANITARI RELATIVI AD ESECIZI PREGRESSI (ART.20 DEL D.LGS. N.118/2011)	30.000.000,00
2012	161632	EROGAZIONI ALLE AZIENDE SANITARIE DELLE SOMME NECESSARIE PER IL FINANZIAMENTO DI LIVELLI ASISTENZIALI AGGIUNTIVI REGIONALI (INTESA STATO REGIONI 23/03/2005)	9.060.251,55
2012	162086	TRASFERIMENTO AZIENDE SANITARIE OSPEDALIERE PER I PROGETTI ATTUATIVI DEL PIANO SANITARIO NAZIONALE (ART. 1, C. 805,806 E 807, LEGGE N 266/2005).	31.108,49
2012	162634	EROGAZIONI ALLE AZIENDE OSPEDALIERE DELLE SOMME NECESSARIE PER SPESE CORRENTI (LEGGE 23 DICEMBRE 1978, N.833 E D.LGS. N.502/92 E S.M.I.)	23.206.107,02
2012	162909	TRASFERIMENTO DI FONDI ALLE AZIENDE OSPEDALIERE DELLA REGIONE PER IL FINANZIAMENTO DELL'ASSISTENZA SANITARIA RIVOLTA A CITTADINI EXTRACOMUNITARI NELL'AMBITO DI INIZIATIVE DI EMERGENZA E SOLIDARIETA' INTERNAZIONALE IN CASO DI EVENTI ECCEZIONALI (ART.16 DEL	187.626,73

Elenco dei residui passivi provenienti dagli esercizi anteriori a quello di competenza, distintamente per esercizio e per capitolo

Esercizio di provenienza	Capitolo	Descrizione Capitolo	Residui passivi al 31.12.2017
2012	169316	ASSEGNI DI STUDIO PER TRASPORTO, LIBRI E AMPLIAMENTO POF (ART.12, COMMA 1, LETT.B, DELLA L.R. 28/2007)	633.905,00
2012	170984	AZIONI PER GARANTIRE E MIGLIORARE L'ATTIVITA' DIDATTICA E FORMATIVA E L'AMPLIAMENTO DELL'OFFERTA FORMATIVA (ARTT. 16, 18, 21 E 4, COMMA 1, LETT. G), E) H), DELLA L.R. 28/2007)	4.905,00
2012	171966	TRASFERIMENTO SOMME AGLI ISTITUTI ZOOPROFILATTICI PE ATTIVITA' DI LABORATORIO E PROGETTI ATTINENTI AL SETTORE VETERINARIO (D.P.R. 320/1954 E S.M.I., D.M. 306/2001, D.LGS. 336/1999)	3.724,66
2012	179580	CONTRIBUTI A SOSTEGNO "UNA TANTUM" ALLA NATALITA' PER I RESIDENTI IN PIEMONTE (L.R. 1/2004).	196.750,00
2012	179686	ASSEGNI DI STUDIO PER ISCRIZIONE E FREQUENZA (ART.12, COMMA 1, LETT.A, DELLA L.R. 28/2007)	171.004,00
2012	182843	CONTRIBUTI AD ISTITUZIONI O ASSOCIAZIONI CULTURALI DEL PIEMONTE PER LA REALIZZAZIONE DI INIZIATIVE CULTURALI DI RILIEVO REGIONALE E PER L'ATTIVITA' ISTITUZIONALE ORDINARIA (ARTICOLO 7 DELLA LEGGE REGIONALE 28 AGOSTO 1978, N. 58 E L.R. N.68/94)	40.494,80
2012	222405	CONTRIBUTI PER L'ADEGUAMENTO DI EDIFICI DI PROPRIETA' DI COMUNI ADIBITI O DA ADIBIRE A SCUOLE MATERNE, ELEMENTARI E MEDIE INFERIORI ARTICOLO 29 DELLA LEGGE 28 LUGLIO 1967, N.641; LEGGE 19 DICEMBRE 1957N.1229; ARTICOLO 12 DELLA LEGGE 1 GIUGNO 1942, N.675 E	2.447,84
2012	225836	EROGAZIONE DI FONDI IN CONTO CAPITALE PER L'ATTUAZIONE DELLA LEGGE QUADRO IN MATERIA DI RANDAGISMO (LEGGE 14 AGOSTO 1991, N. 281)	46.316,41
2012	246559	TRASFERIMENTO DI FONDI ALLE ASL PER ACQUISTI ATTREZZATURE INFORMATICHE RELATIVE A PROGETTI SULL'ALCODIPENDENZA- LEGGE 125/2001	3.000,00
2012	246903	CONTRIBUTI IN CONTO CAPITALE PER LA MODIFICA AGLI STRUMENTI DI GUIDA A FAVORE DEI TITOLARI DI PATENTE DI GUIDA A, B O C SPECIALI (ARTICOLO 27 DELLA LEGGE 5/2/92, N. 104). FONDI REGIONALI	280.000,00
2012	246973	EROGAZIONI AGLI ENTI CHE GESTISCONO LE FUNZIONI SANITARIE PER SPESE D'INVESTIMENTO RELATIVAMENTE ALLA MANUTENZIONE STRAORDINARIA, IL RINNOVO E L'ADEGUAMENTO TECNOLOGICO DEL PATRIMONIO E PER ALTRE SPESE DI INVESTIMENTO (LEGGE 23 DICEMBRE 1978, N.833)	12.408.086,00
2012	247779	ETRASFERIMENTI IN CONTO CAPITALE ALLE ASR PER IL FINANZIAMENTO DEL PROGETTO D.M. 18 MARZO 2011 - DETERMINAZIONE DEI CRITERI E DELLE MODALITA' DI DIFFUSIONE DEI DEFIBRILLATORI DI CUI ALL'ART. 2, COMMA 46 DELLA LEGGE 191/2009	200.000,00
2012	247958	TRASFERIMENTI ALLE AZIENDE SANITARIE LOCALI PER L'AQUISIZIONE DI ATTREZZATURE SANITARIE ED ALTRE CATEGORIE DI CESPITI DI MINORE ENTITA' (D.LGS. 502/92 E L.R. 8/95)	10.000.000,00
2012	248704	TRASFERIMENTI IN CONTO CAPITALE ALLE ASO PER L'ACQUISIZIONE DI IMPIANTI ED ATTREZZATURE PER LE STRUTTURE ED I SERVIZI TRASFUSIONALI (LEGGE 219/2004, D.LGS 207/2007 E D.LGS 208/2008)	166.406,03
2012	249761	TRASFERIMENTI ALLE AZIENDE SANITARIE OSPEDALIERE PER L'AQUISIZIONE DI ATTREZZATURE SANITARIE ED ALTRE CATEGORIE DI CESPITI DI MINORE ENTITA' (D.LGS. 502/92 E L.R. 8/95)	20.000.000,00
2012	259065	CONTRIBUTI PER L'ATTUAZIONE DEL PROGETTO OPSA, NELL'AMBITO DEL PROGRAMMA OPERATIVO DI COOPERAZIONE TRANSFRONTALIERA ITALIA-FRANCIA 2007-2013 (REG. CE 1083/2006) - TRASFERIMENTI AI PARTNER E SOGGETTI ATTUATORI - QUOTA FESR	193.992,52
2012	454030	RESTITUZIONE DI SOMME VERSATE A TITOLO DI CAUZIONE INERENTI ALLA MODIFICAZIONE DEL SUOLO IN TERRENI SOTTOPOSTI AL VINCOLO IDROGEOLOGICO ED ALLE TRASFORMAZIONI DEL BOSCO IN ALTRA DESTINAZIONE D'USO (ART.8 DELLA L.R. 45/89 E ART.19, COMMA 8 DELLA L.R. 4/200	17.015,25
2012	479831	SPESE DA VALERE SU DEPOSITI CONTRATTUALI E RESTITUZIONE DELLE SOMME RESIDUATE (ARTICOLO 41 DEL R.D. 18 NOVEMBRE 1923, N.2440)	1.122,00
2012	499631	ALTRE PARTITE CHE SI COMPENSANO NELL'ENTRATA	608.798,32
2013	116436	CONSULENZE A FAVORE DEGLI ORGANI DI DIREZIONE POLITICA (ART. 18 L.R. 14/2006).	16.665,00
2013	117813	SPESE PER LE ATTIVITA' DI INFORMAZIONE, PROMOZIONE E DIVULGAZIONE DI AZIONI POSITIVE PER LA REALIZZAZIONE DI PARI OPPORTUNITA' TRA UOMO E DONNA.	158.000,00
2013	119247	SPESE PER IL FINANZIAMENTO DEL CORESA ED ALTRI ORGANI COLLEGIALI (L.R. 4/7/84, N.30 E L.R. 9/1/87, N.3)	17.210,70
2013	119357	QUOTA FONDO SANITARIO REGIONALE DI PARTE CORRENTE PER SPESE DIRETTE DELLA REGIONE RELATIVE AD INCARICHI E CONSULENZE DEL PIANO SOCIO SANITARIO	160,68
2013	123840	ONERI PER L'ASSISTENZA TECNICA AL PROGRAMMA DI SVILUPPO RURALE PSR 2007-2013 (ART.66 DEL REG.CE N.1698/2005 E ARTT.58-59 DEL REG.CE N.1974/2006)	42,89
2013	129155	SPESE PER LA FORMAZIONE SPECIFICA IN MEDICINA GENERALE (LEGGI 833/1978 E 179/1993)	49,34
2013	134996	QUOTA FONDO SANITARIO REGIONALE DI PARTE CORRENTE DI SPESE DIRETTE DELLA REGIONE IN ATTUAZIONE DEL PIANO SOCIO SANITARIO REGIONALE E PER ATTIVITA' SVOLTE NELL'INTERESSE E PER CONTO DELLE AZIENDE SANITARIE LOCALI ED AZIENDE OSPEDALIERE (L.R. 10 MARZO 1982	120,00
2013	136008	SPESE PER L'ATTUAZIONE DEL PROGRAMMA DI EDUCAZIONE CONTINUA IN MEDICINA IN ATTUAZIONE DELL'ART. 23 DELLA L.R. 18/2012	20.487,57
2013	136086	SPESE PER LA REALIZZAZIONE DEL PROGETTO EUROPEO REDDSO (REG.CE N.1083/2006)	21,71
2013	136446	SPESE PER LE ATTIVITA' RIGUARDANTI LA PREVENZIONE,PREVISIONE, SOCCORSO E INFORMAZIONE DI PROTEZIONE CIVILE (LEGGE REGIONALE 14 APRILE 2003, N.7 E ARTICOLO 12 DELLA LEGGE 24 FEBBRAIO 1992 N. 225).	25.000,00
2013	139155	SPESE PER LA REALIZZAZIONE DEL PROGETTO "LIFE NATURA ITALIA - LIFE09 NAT/IT/000095 - EC SQUARE" (REG.CE N.614/2007) - QUOTA EUROPEA	515,13
2013	142189	QUOTA FONDO SANITARIO REGIONALE DI PARTE CORRENTE DI SPESE DIRETTE DELLA REGIONE IN ATTUAZIONE DEL PIANO SOCIO SANITARIO REGIONALE E PER ATTIVITA' SVOLTE NELL'INTERESSE E PER CONTO DELLE AZIENDE SANITARIE LOCALI ED AZIENDE OSPEDALIERE - ALTRE SPESE PER S	5.213,00
2013	142684	ACQUISTO DI SERVIZI DAGLI ISTITUTI ZOOPROFILATTICI PER ATTIVITA' DI ANALISI DI LABORATORIO (D.P.R. 320/1954 E S.M.I., D.M. 306/2001, D.LGS. 336/1999)	4.357,84

Elenco dei residui passivi provenienti dagli esercizi anteriori a quello di competenza, distintamente per esercizio e per capitolo

Esercizio di provenienza	Capitolo	Descrizione Capitolo	Residui passivi al 31.12.2017
2013	145514	EROGAZIONE DI FONDI ALLE REGIONI PER IL FINANZIAMENTO DI PROGETTI DI INTERESSE O RILIEVO INTERREGIONALE (ART. 12 DEL D.LGS 502/92)	94.500,80
2013	146624	CONTRIBUTI AD ENTI LOCALI, ASSOCIAZIONI E COOPERATIVE GIOVANILI PER LA REALIZZAZIONE DI INTERVENTI A FAVORE DEI GIOVANI (L.R.16/95).	20.000,00
2013	146956	CONTRIBUTI A SOGGETTI PUBBLICI E PRIVATI PER IL FINANZIAMENTO DELLE INIZIATIVE IN MATERIA DI FORMAZIONE PROFESSIONALE DI CUI ALL'ARTICOLO 68, COMMA 1, LETTERE B) E C), E COMMA 3 DELLA LEGGE N. 144/99	687.064,29
2013	147622	PROMOZIONE DELLE ATTIVITA' FORMATIVE PER IL PERSONALE DEI SERVIZI SOCIALI (ART.4, LETTERA L) DELLA L.R. 1/04)	50.000,00
2013	152108	CONTRIBUTI PER L'AVVIO E LA REALIZZAZIONE DEI SISTEMI BIBLIOTECARI E DEL SISTEMA BIBLIOGRAFICO REGIONALE L.R. 19/12/78, N. 78)	16.781,80
2013	152218	CONTRIBUTI AD ENTI LOCALI E TERRITORIALI PER IL FINANZIAMENTO DI INTERVENTI RIGUARDANTI LA TUTELA DELLE MINORANZE LINGUISTICHE STORICHE (LEGGE 15 DICEMBRE 1999, N. 482)	94.056,00
2013	152219	CONTRIBUTI AD ENTI LOCALI E TERRITORIALI PER IL FINANZIAMENTO DI INTERVENTI RIGUARDANTI LA TUTELA DELLE MINORANZE LINGUISTICHE STORICHE (LEGGE 15 DICEMBRE 1999, N. 482) F.S.R.	1.344,00
2013	152840	SERVIZI DOMICILIARI PER PERSONE ANZIANE NON AUTOSUFFICIENTI (L.R. 10/2010)	0,11
2013	153652	CONTRIBUTI PER L'ATTUAZIONE DELLA LEGGE QUADRO IN MATERIA DI RANDAGISMO (LEGGE 14 AGOSTO 1991, N. 281 E ARTICOLO 4, COMMA 1 DELLA LEGGE 31 GENNAIO 1996, N.34)	11.148,06
2013	156041	CONTRIBUTI NELLE SPESE DI FUNZIONAMENTO DELLE COMUNITA' MONTANE (LEGGE REGIONALE 2 LUGLIO 1999, N.16)	0,91
2013	156931	CONTRIBUTI PER EROGAZIONE PRODOTTI SENZA GLUTINE NELLE MENSE DELLE STRUTTURE SCOLASTICHE, OSPEDALIERE E NELLE MENSE DELLE STRUTTURE PUBBLICHE. ART. 4 E 5 LEGGE 4 LUGLIO 2005 N. 123, ISTITUZIONE DI MODULI INFORMATIVI SULLA CELIACHIA NELL'AMBITO DELLE ATTIV	17.359,26
2013	156932	CONTRIBUTI PER EROGAZIONE PRODOTTI SENZA GLUTINE NELLE MENSE DELLE STRUTTURE SCOLASTICHE, OSPEDALIERE E NELLE MENSE DELLE STRUTTURE PUBBLICHE. ART. 4 E 5 LEGGE 4 LUGLIO 2005 N. 123, ISTITUZIONE DI MODULI INFORMATIVI SULLA CELIACHIA NELL'AMBITO DELLE ATTIV	58.516,94
2013	156948	TRASFERIMENTI ALLE ASL DI FONDI DESTINATI ALLE AMMINISTRAZIONI COMUNALI PER LA REALIZZAZIONE DEGLI INTERVENTI PREVISTI DALLA LEGGE REGIONALE 26 LUGLIO 1993 N 34, IN ATTUAZIONE DEI COMMI 1 E 2 DELL'ART. 7 DELLA LEGGE REGIONALE N.28 DEL 2008 - F.S.R.	175,00
2013	156957	TRASFERIMENTI ALLE ASR PER LA GESTIONE DELLA RETE DEI SERVIZI TRASFUSIONALI. LEGGE 219/2004, D.LGS 207/2007 E D.LGS 208/2007	24,80
2013	156982	TRASFERIMENTI ALLE AZIENDE SANITARIE REGIONALI DI SOMME DI ESERCIZI PREGRESSI NON CONFERITE AL SISTEMA SANITARIO REGIONALE	60.322.000,00
2013	156983	EROGAZIONE ALLE ASR DI ANTICIPAZIONI A COPERTURA DEGLI ESBORSI RELATIVI A SINISTRI RIENTRANTI PER VALORE NEI LIMITI DELLA POLIZZA DI COMPETENZA DELL'IMPRESA ASSICURATIVA ASSOGGETTATA A PROCEDURE DI LIQUIDAZIONE COATTA AMMINISTRATIVA - COMMA 1, ART. 21 BIS	3.000.000,00
2013	157041	TRASFERIMENTI DI FONDI ALLE ASL PER LA PREVENZIONE E ASSISTENZA IN MATERIA DI MUTILAZIONI GENITALI FEMMINILI (LEGGE 7/2006)	6.992,98
2013	157318	EROGAZIONI ALLE AZIENDE SANITARIE LOCALI DELLE SOMME NECESSARIE PER SPESE CORRENTI (LEGGE 23 DICEMBRE 1978,N.833 E D.LGS. N.502/92 E S.M.I.)	21.494.751,00
2013	157320	INTEGRAZIONE REGIONALE DEL FINANZIAMENTO PER IL SERVIZIO SANITARIO REGIONALE DEGLI ANNI 2008, 2009, 2010, 2011, 2012 E 2013	31.806.358,12
2013	157378	TRASFERIMENTI ALLE AZIENDE SANITARIE REGIONALI DI SOMME INTROITATE DALLE AZIENDE FARMACEUTICHE A TITOLO DI PAY BACK, AI SENSI DELL'ART.1, COMMA 796, LETTERA G, DELLA LEGGE N.296/2006 E DELL'ART.11, COMMA 6, DEL D.L. N.78/2010, CONVERTITO IN LEGGE N.122/20	10.542.291,00
2013	157596	SPESE PER INTERVENTI DI LOTTA ALLE MALATTIE DEGLI ANIMALI (D.P.R. 320/54 E S.M.I., DECISIONI N 2002/677/CE, 2003/886/CE) - F.S.R.	921,35
2013	157650	EROGAZIONE ALLE A.S.L. PER IL FINANZIAMENTO DEL PROGETTO "INDAGINE MULTISCOPO SULLO STATO DI SALUTE, LE ABITUDINI DI VITA DEI CITTADINI ED IL RICORSO AI SERVIZI SANITARI"	311.388,80
2013	157813	EROGAZIONE FONDI PER FINANZIAMENTO DI PROGETTI OBIETTIVO DI RILEVANZA REGIONALE (LEGGE 833/78, LEGGE REGIONALE 8/95 ARTT.3 E 4)	278.179,66
2013	159525	FONDO SPECIALE DESTINATO AL FINANZIAMENTO DEGLI ESBORSI CHE LE ASL DEVONO SOSTENERE PER IL RISARCIMENTO DEI SINISTRI DI VALORE COMPRESO TRA EURO 1.500,00 ED EURO 500.000,00 PER SINISTRO. LA PARTE ECCEDENTE L'IMPORTO DI EURO 500.000,00 PER SINISTRO A CARIC	6.000.000,00
2013	159580	TRASFERIMENTO DI FONDI ALLE AZIENDE SANITARIE REGIONALI PER IL FINANZIAMENTO DI ATTIVITA' DI PROCREAZIONE MEDICALMENTE ASSISTITA (ART. 18 DELLA LEGGE 40/2004)	17.675,50
2013	160243	EROGAZIONE DI FONDI ALLE A.S.L. ED ALTRI ENTI AVENTI DIRITTO PER IL FINANZIAMENTO DI PROGETTI DI INTERESSE O RILIEVO INTERREGIONALE (ART.12 DEL D.LGS. 502/92)	48.000,00
2013	160355	QUOTA DEL FONDO SANITARIO NAZIONALE DI PARTE CORRENTE A DESTINAZIONE VINCOLATA DA TRASFERIRE ALLE AZIENDE SANITARIE LOCALI ED AZIENDE OSPEDALIERE (LEGGI 23 DICEMBRE 1978, N.833, 7 AGOSTO 1986, N.462 E 162/90)	82.904.435,63
2013	160580	ETRASFERIMENTI ALLE ASR PER IL FINANZIAMENTO DEL PROGETTO D.M. 18 MARZO 2011 - DETERMINAZIONE DEI CRITERI E DELLE MODALITA' DI DIFFUSIONE DEI DEFIBRILLATORI DI CUI ALL'ART. 2, COMMA 46 DELLA LEGGE 191/2009	38.820,50
2013	161022	CONTRIBUTI AD ENTI PRIVATI PER LA PREVENZIONE DELLA CECITA' E PER LA RIABILITAZIONE VISIVA E L'INTEGRAZIONE SOCIALE E LAVORATIVA DEI CIECHIPLURIMINORATI (ART. 2, COMMA 1 DELLA LEGGE 28 AGOSTO 1997, N. 284)	28.354,33
2013	161310	TRASFERIMENTI ALLE AZIENDE SANITARIE REGIONALI PER IL RIPIANO DI DISAVANZI SANITARI RELATIVI AD ESECIZI PREGRESSI (ART.20 DEL D.LGS. N.118/2011)	30.000.000,00
2013	161632	EROGAZIONI ALLE AZIENDE SANITARIE DELLE SOMME NECESSARIE PER IL FINANZIAMENTO DI LIVELLI ASISTENZIALI AGGIUNTIVI REGIONALI (INTESA STATO REGIONI 23/03/2005)	100.000.000,00

Elenco dei residui passivi provenienti dagli esercizi anteriori a quello di competenza, distintamente per esercizio e per capitolo

Esercizio di provenienza	Capitolo	Descrizione Capitolo	Residui passivi al 31.12.2017
2013	162091	TRASFERIMENTO ALL ASO PER L'ISTITUZIONE DEI CENTRI REGIONALI PER IL RISCONTRO DIAGNOSTICO SULLE VITTIME DELLA SINDROME DELLA MORTE IMPROVVISA DEL LATTANTE (SIDS) E DI MORTE INASPETTATA DEL FETO (LEGGE 31 DEL 2 FEBBRAIO 2006) - F.S.R.	1.106,96
2013	162092	TRASFERIMENTI ALLE ASO DELLA QUOTA DEL 5 PER MILLE DELL'IRPEF VERSATA DALLO STATO, PER PROGETTI IN AMBITO SANITARIO - LEGGE 266/2005, ART. 1, COMMA 337	383,82
2013	162096	SOMME A COPERTURA DEGLI ESBORSI RELATIVI ALLE OBBLIGAZIONI CONTRATTE NELL'ESERCIZIO DELL'ATTIVITA' OSPEDALIERA DELL'ENTE ORDINE MAURIZIANO SUCCESSIVAMENTE ALLA DATA DI ENTRATA IN VIGORE DEL D.L. N.227/2004, CONVERTITO CON LEGGE N.4/2005 (L.R. N.8/2013)	11.932,46
2013	162467	EROGAZIONE DI FONDI ALLE A.S.O. ED ALTRI ENTI AVENTI DIRITTO PER IL FINANZIAMENTO DI PROGETTI DI INTERESSE O RILIEVO INTERREGIONALE (ART.12 DEL D.LGS. 502/92)	69.120,90
2013	162578	TRASFERIMENTO DI FONDI ALLE AZIENDE SANITARIE REGIONALI E AL CENTRO INTERREGIONALE PER IL FINANZIAMENTO DELLE SPESE IN MATERIA DI PRELIEVI E DI TRAPIANTI DI ORGANI E TESSUTI (LEGGE 1 APRILE 1999, N. 91)	102.340,19
2013	162634	EROGAZIONI ALLE AZIENDE OSPEDALIERE DELLE SOMME NECESSARIE PER SPESE CORRENTI (LEGGE 23 DICEMBRE 1978,N.833 E D.LGS. N.502/92 E S.M.I)	850.492,00
2013	163856	EROGAZIONE ALL'ISTAT PER IL FINANZIAMENTO DEL PROGETTO " INDAGINE MULTISCOPO SULLO STATO DI SALUTE, LE ABITUDINI DI VITA DEI CITTADINI ED IL RICORSO AI SERVIZI SANITARI	121.426,82
2013	166704	EROGAZIONE ALL'AGENZIA REGIONALE PER LA PROTEZIONE AMBIENTALE (ARPA) DELLA QUOTA ANNUALE DI FINANZIAMENTO (L.R. 13 APRILE 1995, N. 60)	75.000,00
2013	169316	ASSEGNI DI STUDIO PER TRASPORTO, LIBRI E AMPLIAMENTO POF (ART.12, COMMA 1, LETT.B, DELLA L.R. 28/2007)	160.243,00
2013	169424	EROGAZIONE ALL'AGENZIA REGIONALE PER I SERVIZI SANITARI DELLA QUOTA ANNUALE DI FINANZIAMENTO (LEGGE REGIONALE 16 MARZO 1998, N.10)	168.000,00
2013	170984	AZIONI PER GARANTIRE E MIGLIORARE L'ATTIVITA' DIDATTICA E FORMATIVA E L'AMPLIAMENTO DELL'OFFERTA FORMATIVA (ARTT. 16, 18, 21 E 4, COMMA 1, LETT. G), E) H), DELLA L.R. 28/2007)	59.672,57
2013	176910	CONTRIBUTI PER L'ISTITUZIONE DELLA GIORNATA REGIONALE DELLA MEMORIA E DELL'IMPEGNO IN RICORDO DELLE VITTIME DELLE MAFIE (ART.2 DELLA L.R. 14/2007)	30.000,00
2013	179580	CONTRIBUTI A SOSTEGNO "UNA TANTUM" ALLA NATALITA' PER I RESIDENTI IN PIEMONTE (L.R. 1/2004).	72.610,00
2013	179686	ASSEGNI DI STUDIO PER ISCRIZIONE E FREQUENZA (ART.12, COMMA 1, LETT.A, DELLA L.R. 28/2007)	30.880,00
2013	182182	RIMBORSO ALLE ORGANIZZAZIONI DI VOLONTARIATO ED AI DATORI DI LAVORO PER INTERVENTI DEI VOLONTARI IN ATTIVITA' DI PROTEZIONE CIVILE, PER CONTO DEL DIPARTIMENTO DELLA PROTEZIONE CIVILE (ART. 18 DELLA LEGGE 225/92)	812,09
2013	182678	CONTRIBUTI PER INIZIATIVE IN MATERIA DI PACE, COOPERAZIONE E SOLIDARIETA' INTERNAZIONALE (L.R.67 DEL 17 AGOSTO 1995).	10.914,34
2013	182843	CONTRIBUTI AD ISTITUZIONI O ASSOCIAZIONI CULTURALI DEL PIEMONTE PER LA REALIZZAZIONE DI INIZIATIVE CULTURALI DI RILIEVO REGIONALE E PER L'ATTIVITA' ISTITUZIONALE ORDINARIA (ARTICOLO 7 DELLA LEGGE REGIONALE 28 AGOSTO 1978, N. 58 E L.R. N.68/94)	25.000,00
2013	184993	PIANO DI FORMAZIONE PER LA SALUTE E LA SICUREZZA SUI LUOGHI DI LAVORO, IN ATTUAZIONE DELL'ACCORDO STATO-REGIONI DEL 20/11/2008 (D.LGS. 281/1997)	40.000,00
2013	186256	TRASFERIMENTO DI FONDI PER LA PREVENZIONE E REPRESSIONE DEL DOPING - ART. 20 L.R. 9/2007	63.018,45
2013	189955	TRASFERIMENTO DI FONDI PER IL FINANZIAMENTO DI PROGETTI DI RICERCA SANITARIA (ART. 12 DECRETO LEGISLATIVO 502/92) CODICE GESTIONALE 1635	39.680,20
2013	195846	RIMBORSO DI SOMME RICONOSCIUTE INDEBITE, RELATIVAMENTE A QUOTE DI TRIBUTI DI PERTINENZA DELLA REGIONE	153,45
2013	213959	SPESE PER LA REALIZZAZIONE DEL SISTEMA CARTOGRAFICO REGIONALE DI INTERESSE INTERASSESSORILE. CAPITOLE RILEVANTE AI FINI I.V.A.	16.950,00
2013	214980	COFINANZIAMENTO DI CONTRATTI DI PROGRAMMA IN AGRICOLTURA - SOMME DA TRASFERIRE AL MINISTERO DELLE ATTIVITA' PRODUTTIVE (L.R. N. 14/2004)	22.403,33
2013	226191	FONDO DESTINATO AI SERVIZI PER LA PRIMA INFANZIA (ART.1, COMMA 1259 DELLA LEGGE 296/2006) - F.S.R.	166.981,94
2013	229209	INTERVENTI URGENTI A TUTELA DELL'INCOLUMITA' PUBBLICA, NONCHE' CONTRIBUTI O INDENNITA' PER FABBRICATI DANNEGGIATI O DISTRUTTI DA CALAMITA' NATURALI (ARTICOLO 2,LETTERE A),B),D) DELLA LEGGE REGIONALE 29 GIUGNO 1978, N.38, INTEGRATA E MODIFICATA DALLA LEGG	17.352,74
2013	246561	PAR FSC - TRASFERIMENTO ALLE AZIENDE SANITARIE LOCALI PER INTERVENTI DI EDILIZIA SANITARIA	3.868.570,00
2013	246903	CONTRIBUTI IN CONTO CAPITALE PER LA MODIFICA AGLI STRUMENTI DI GUIDA A FAVORE DEI TITOLARI DI PATENTE DI GUIDA A, B O C SPECIALI (ARTICOLO 27 DELLA LEGGE 5/2/92, N. 104). FONDI REGIONALI	180.000,00
2013	246973	EROGAZIONI AGLI ENTI CHE GESTISCONO LE FUNZIONI SANITARIE PER SPESE D'INVESTIMENTO RELATIVAMENTE ALLA MANUTENZIONE STRAORDINARIA, IL RINNOVO E L'ADEGUAMENTO TECNOLOGICO DEL PATRIMONIO E PER ALTRE SPESE DI INVESTIMENTO (LEGGE 23 DICEMBRE 1978, N.833)	21.899.932,88
2013	247395	ASSEGNAZIONE ALLE AZIENDE SANITARIE LOCALI ED ALLE AZIENDE OSPEDALIERE DEL PIEMONTE DELLE SOMME PROVENIENTI DA MUTUI PER IL FINANZIAMENTO DEI PROGETTI RELATIVI AL PROGRAMMA NAZIONALE STRAORDINARIO DI INVESTIMENTI IN SANITA' (ART.20, COMMA 1 DELLA LEGGE 11	1.332.000,00
2013	247465	ASSEGNAZIONE ALLE AZIENDE SANITARIE LOCALI DEL PIEMONTE DELLE SOMME PROVENIENTI DALLO STATO PER IL FINANZIAMENTO DI INTERVENTI IN MATERIA DI EDILIZIA SANITARIA PUBBLICA (ART.20 DELLA LEGGE 67/88)	3.641.760,56
2013	247779	ETRASFERIMENTI IN CONTO CAPITALE ALLE ASR PER IL FINANZIAMENTO DEL PROGETTO D.M. 18 MARZO 2011 - DETERMINAZIONE DEI CRITERI E DELLE MODALITA' DI DIFFUSIONE DEI DEFIBRILLATORI DI CUI ALL'ART. 2, COMMA 46 DELLA LEGGE 191/2009	30.000,00
2013	248706	PAR - FSC TRASFERIMENTI ALLE ASO PER INTERVENTI IN EDILIZIA SANITARIA	2.625.000,00

Elenco dei residui passivi provenienti dagli esercizi anteriori a quello di competenza, distintamente per esercizio e per capitolo

Esercizio di provenienza	Capitolo	Descrizione Capitolo	Residui passivi al 31.12.2017
2013	257121	ACCORDO DI PROGRAMMA QUADRO "CONTRATTI DI QUARTIERE II" (LEGGE 21/01) - TRASFERIMENTI ALLE A.T.C.	227.057,00
2013	293164	ATTUAZIONE PAR FSC 2007-2013 - ASSE III "RIQUALIFICAZIONE TERRITORIALE" - LINEA "CULTURA: INTERVENTI PER IL RECUPERO E LA RIFUNZIONALIZZAZIONE DEL PATRIMONIO CULTURALE E TURISTICO" (D.CIPE 166/2007 E S.M.I.)	5.000,00
2013	296272	CONTRIBUTI A CONSORZI DI ENTI LOCALI, COMUNITA' MONTANE, COMUNI O SOCIETA' D'INTERVENTO PER LA PREDISPOSIZIONE O L'AMPLIAMENTO DI AREE INDUSTRIALI ATTREZZATE E PER LA REALIZZAZIONE DI INFRASTRUTTURE FINALIZZATE ALLA RAZIONALIZZAZIONE DI ZONE INDUSTRIALI G	219.467,60
2013	419810	EROGAZIONE DELLE INDENNITA' PREVISTE DALL'ARTICOLO 9 DEL DECRETO LEGGE 67/97 (D.L. 67/97 CONVERTITO NELLA LEGGE 135/97, DECRETO MINISTERIALE 456/2000, C.C.N.L. COMPARTO REGIONI ED AUTONOMIE LOCALI, LEGGE 109/94 E LEGGE 144/99)	59.187,63
2013	454030	RESTITUZIONE DI SOMME VERSATE A TITOLO DI CAUZIONE INERENTI ALLA MODIFICAZIONE DEL SUOLO IN TERRENI SOTTOPOSTI AL VINCOLO IDROGEOLOGICO ED ALLE TRASFORMAZIONI DEL BOSCO IN ALTRA DESTINAZIONE D'USO (ART.8 DELLA L.R. 45/89 E ART.19, COMMA 8 DELLA L.R. 4/200	14.876,03
2013	479831	SPESE DA VALERE SU DEPOSITI CONTRATTUALI E RESTITUZIONE DELLE SOMME RESIDUATE (ARTICOLO 41 DEL R.D. 18 NOVEMBRE 1923, N.2440)	5.210,00
2013	499631	ALTRE PARTITE CHE SI COMPENSANO NELL'ENTRATA	31.327,70
2014	102319	COMPETENZE FISSE ED ACCESSORIE PER IL PERSONALE A TEMPO DETERMINATO ASSUNTO IN BASE AL C.C.N.L. E CONTRATTO INTEGRATIVO REGIONALE PER OPERAI ED IMPIEGATI FORESTALI ADDETTI ALLA SISTEMAZIONE IDRAULICO FORESTALE ED IDRAULICO AGRARIE (ART. 16 DELLA L.R. 4/20	417,63
2014	106601	INTERVENTI ORDINARI E STRAORDINARI PER LA FORMAZIONE E L'AGGIORNAMENTO PROFESSIONALE DEI DIPENDENTI REGIONALI. SPESE PER L'ACQUISTO DI METODOLOGIE E MATERIALI DIDATTICI, PARTECIPAZIONI O CONTRIBUTI A SPERIMENTAZIONI E STUDI, PROGETTAZIONE, ISTITUZIONE, S	1.194,00
2014	109653	QUOTA FONDO SANITARIO REGIONALE DI PARTE CORRENTE DI SPESE DIRETTE DELLA REGIONE IN ATTUAZIONE DEL PIANO SOCIO SANITARIO REGIONALE E PER ATTIVITA' SVOLTE NELL'INTERESSE E PER CONTO DELLE AZIENDE SANITARIE LOCALI ED AZIENDE OSPEDALIERE (L.R. 10 MARZO 1982	1.825,12
2014	109655	SPESE PER L'ATTUAZIONE DEL PROGRAMMA OPERATIVO DI COOPERAZIONE TRANSFRONTALIERA 2007-2013 "ITALIA-FRANCIA ALCOTRA" (REG. CE 1083/2006) - QUOTA FESR	134,32
2014	116266	SPESE PER IL FUNZIONAMENTO COMPRESI I GETTONI DI PRESENZA, I COMPENSI AI COMPONENTI, LE INDENNITA' DI MISSIONE E DI RIMBORSO SPESE DI TRA SPORTE,DI COMMISSIONI ED ORGANI CONSULTIVI DERIVANTI DA LEGGI STATALI E DA LEGGI REGIONALI (LEGGE REGIONALE 2 LUGLI	240,25
2014	122910	STUDI E CONSULENZE A SUPPORTO DELLA DIREZIONE A19	77,50
2014	122958	SPESE PER L'ATTUAZIONE DEL PROGRAMMA OPERATIVO DI COOPERAZIONE TRANSFRONTALIERA 2007-2013 "ITALIA-FRANCIA ALCOTRA" (REG. CE 1083/2006) - QUOTA STATO	0,33
2014	129155	SPESE PER LA FORMAZIONE SPECIFICA IN MEDICINA GENERALE (LEGGI 833/1978 E 179/1993)	83.458,63
2014	136008	SPESE PER L'ATTUAZIONE DEL PROGRAMMA DI EDUCAZIONE CONTINUA IN MEDICINA IN ATTUAZIONE DELL'ART. 23 DELLA L.R. 18/2012	112.000,00
2014	139264	ONERI PER LA COSTITUZIONE E IL FUNZIONAMENTO DELL'ORGANISMO PAGATORE REGIONALE (ART.3, COMMA 3 DEL D.LGS. 165/99 E ART.3, COMMA 3 DELLA LEGGE 23/12/99, N.499)	33.721,04
2014	142684	ACQUISTO DI SERVIZI DAGLI ISTITUTI ZOOPROFILATTICI PER ATTIVITA' DI ANALISI DI LABORATORIO (D.P.R. 320/1954 E S.M.I., D.M. 306/2001, D.LGS. 336/1999)	1.740,33
2014	143419	SPESE PER IMMOBILI DESTINATI AD UFFICI E SERVIZI: CANONI DI LOCAZIONE,ONERI CONDOMINIALI ED ALTRI ONERI PER L'USO O LA DETENZIONE DEI LOCALI	179,96
2014	145514	EROGAZIONE DI FONDI ALLE REGIONI PER IL FINANZIAMENTO DI PROGETTI DI INTERESSE O RILIEVO INTERREGIONALE (ART. 12 DEL D.LGS 502/92)	3.600,00
2014	146080	ACCORDI STATO/REGIONE IN MATERIA DI POLITICHE GIOVANILI - FONDO PER LA REALIZZAZIONE DI INTERVENTI DA PARTE DI SOGGETTI ATTUATORI PUBBLICI (D.M. 2 NOVEMBRE 2009)	49.258,60
2014	149827	FONDO PER L'ESERCIZIO DELLE FUNZIONI CONFERITE (L.R. 34/98)	597.409,06
2014	151554	CONTRIBUTI PER LO SVOLGIMENTO DELLE FUNZIONI IN MATERIA DI POLIZIA LOCALE (LEGGE REGIONALE 30 NOVEMBRE 1987, N. 58)	3.900,00
2014	152108	CONTRIBUTI PER L'AVVIO E LA REALIZZAZIONE DEI SISTEMI BIBLIOTECARI E DEL SISTEMA BIBLIOGRAFICO REGIONALE L.R. 19/12/78, N. 78)	51.083,94
2014	152218	CONTRIBUTI AD ENTI LOCALI E TERRITORIALI PER IL FINANZIAMENTO DI INTERVENTI RIGUARDANTI LA TUTELA DELLE MINORANZE LINGUISTICHE STORICHE (LEGGE 15 DICEMBRE 1999, N. 482)	68.853,51
2014	152329	CONTRIBUTI AI COMUNI PER IL SOSTEGNO DEI CORSI DI ISTITUTI E SCUOLE CIVICHE DI MUSICA (L.R. 49/91)	2.250,00
2014	152554	TRASFERIMENTI AI TRE ENTI GESTORI DELLE FUNZIONI SOCIO-ASSISTENZIALI INDIVIDUATI PER LA REALIZZAZIONE DEL PROGRAMMA DI INTERVENTI PER LA PREVENZIONE DELL'ISTITUZIONALIZZAZIONE - PIPPI (LEGGE 285/97 E D.M. N.205/2013)	30.000,00
2014	152840	SERVIZI DOMICILIARI PER PERSONE ANZIANE NON AUTOSUFFICIENTI (L.R. 10/2010)	4.994.322,18
2014	153104	FONDO PER LE POLITICHE RELATIVE AI DIRITTI E ALLE PARI OPPORTUNITA' DA DESTINARE ALLA PREVENZIONE E AL CONTRASTO DELLA VIOLENZA CONTRO LE DONNE (LEGGE 119/2013)	31.378,74
2014	153487	CONTRIBUTI REGIONALI INTEGRATIVI A QUELLI PREVISTI DALLA LEGGE 34/96 IN MATERIA DI PREVENZIONE DAL RANDAGISMO (ARTICOLO 25 DELLA L.R. 9/2004)	40.686,84
2014	156931	CONTRIBUTI PER EROGAZIONE PRODOTTI SENZA GLUTINE NELLE MENSE DELLE STRUTTURE SCOLASTICHE, OSPEDALIERE E NELLE MENSE DELLE STRUTTURE PUBBLICHE. ART. 4 E 5 LEGGE 4 LUGLIO 2005 N. 123, ISTITUZIONE DI MODULI INFORMATIVI SULLA CELIACHIA NELL'AMBITO DELLE ATTIV	46.452,50
2014	156938	TRASFERIMENTO ALLE A.S.R. DI FONDI PER L'ATTUAZIONE DEL PROGRAMMA DI EDUCAZIONE CONTINUA IN MEDICINA IN ATTUAZIONE DELL'ART. 23 DELLA L.R. 18/2012	34.000,00

Elenco dei residui passivi provenienti dagli esercizi anteriori a quello di competenza, distintamente per esercizio e per capitolo

Esercizio di provenienza	Capitolo	Descrizione Capitolo	Residui passivi al 31.12.2017
2014	156957	TRASFERIMENTI ALLE ASR PER LA GESTIONE DELLA RETE DEI SERVIZI TRASFUSIONALI. LEGGE 219/2004, D.LGS 207/2007 E D.LGS 208/2007	193.789,16
2014	156971	TRASFERIMENTI ALLE ASL PER GLI ACCERTAMENTI MEDICO LEGALI SUL PERSONALE SCOLASTICO ED EDUCATIVO ASSENTE DAL SERVIZIO PER MALATTIA - LEGGE 135/2012, ART. 14, COMMA 27-5BIS	1,00
2014	156983	EROGAZIONE ALLE ASR DI ANTICIPAZIONI A COPERTURA DEGLI ESBORSI RELATIVI A SINISTRI RIENTRANTI PER VALORE NEI LIMITI DELLA POLIZZA DI COMPETENZA DELL'IMPRESA ASSICURATIVA ASSOGGETTATA A PROCEDURE DI LIQUIDAZIONE COATTA AMMINISTRATIVA - COMMA 1, ART. 21 BIS	3.000.000,00
2014	156987	TRASFERIMENTI ALLE ASL PER L'EROGAZIONE DI INDENNIZZI A SOGGETTI DANNEGGIATI DA VACCINAZIONI E TRASFUSIONI AI SENSI DELLA LEGGE 210/92. FUNZIONI CONFERITE ALLE REGIONI DAL D. LGS. 112/98. FONDI REGIONALI	9.278.000,00
2014	156996	TRASFERIMENTI ALLE AZIENDE SANITARIE REGIONALI DI SOMME INTROITATE DALLE AZIENDE FARMACEUTICHE A TITOLO DI PAY BACK, AI SENSI DELLA LEGGE N° 135/2012 E S.M.I.	13.729.783,13
2014	157041	TRASFERIMENTI DI FONDI ALLE ASL PER LA PREVENZIONE E ASSISTENZA IN MATERIA DI MUTILAZIONI GENITALI FEMMINILI (LEGGE 7/2006)	7.019,08
2014	157043	TRASFERIMENTI ALLA ASL PER INIZIATIVE FINALIZZATE AL MONITORAGGIO E ALLA VALUTAZIONE DELLA TOSSICITA' DEI PRODOTTI COSMETICI E DI QUELLI UTILIZZATI NEI LABORATORI DI TATUAGGIO. LEGGE 713/1986, DPGR N° 46 DEL 23 MAGGIO 2003	5.850,00
2014	157098	INTERVENTI E SERVIZI DESTINATI A SOGGETTI IN CONDIZIONI DI SPECIFICHE FRAGILITA' SOCIALI (L.R. N.1/2004)	33.915.429,44
2014	157206	SPESE PER IL FINANZIAMENTO DEL PROGETTO RIGUARDANTE L'ISTITUZIONE DI UN'ANAGRAFE COMPUTERIZZATA DEL BESTIAME (ART.1 COMMA 36 LEGGE 28 MARZO1997 N.81)	17.427,09
2014	157318	EROGAZIONI ALLE AZIENDE SANITARIE LOCALI DELLE SOMME NECESSARIE PER SPESE CORRENTI (LEGGE 23 DICEMBRE 1978,N.833 E D.LGS. N.502/92 E S.M.I.)	98.322.305,86
2014	157320	INTEGRAZIONE REGIONALE DEL FINANZIAMENTO PER IL SERVIZIO SANITARIO REGIONALE DEGLI ANNI 2008, 2009, 2010, 2011, 2012 E 2013	1.937.317,81
2014	157322	TRASFERIMENTI ALLE ASL PER PROGRAMMI DI COOPERAZIONE SANITARIA INTERNAZIONALE (ART.20 DELLA L.R. 12/2008)	50.000,00
2014	157378	TRASFERIMENTI ALLE AZIENDE SANITARIE REGIONALI DI SOMME INTROITATE DALLE AZIENDE FARMACEUTICHE A TITOLO DI PAY BACK, AI SENSI DELL'ART.1, COMMA 796, LETTERA G, DELLA LEGGE N.296/2006 E DELL'ART.11, COMMA 6, DEL D.L. N.78/2010, CONVERTITO IN LEGGE N.122/20	32.689.919,93
2014	157813	EROGAZIONE FONDI PER FINANZIAMENTO DI PROGETTI OBIETTIVO DI RILEVANZA REGIONALE (LEGGE 833/78, LEGGE REGIONALE 8/95 ARTT.3 E 4)	427.783,51
2014	158035	TRASFERIMENTI ALLE AZIENDE SANITARIE REGIONALI DI SOMME INTROITATE DALLE AZIENDE FARMACEUTICHE A TITOLO DI PAY BACK. SOMME INTROITATE IN ANNI PRECEDENTI.	2.326.402,86
2014	158805	EROGAZIONE DI FONDI PER IL MIGLIORAMENTO DELL'ATTIVITA' DI CONTROLLO UFFICIALE E SICUREZZA ALIMENTARE IN OTTEMPERANZA DEL D.LGS 194/2008 E DEL D.LGS 193/2007	32,00
2014	159525	FONDO SPECIALE DESTINATO AL FINANZIAMENTO DEGLI ESBORSI CHE LE ASL DEVONO SOSTENERE PER IL RISARCIMENTO DEI SINISTRI DI VALORE COMPRESO TRA EURO 1.500,00 ED EURO 500.000,00 PER SINISTRO. LA PARTE ECCEDENTE L'IMPORTO DI EURO 500.000,00 PER SINISTRO A CARIC	7.070.000,00
2014	159580	TRASFERIMENTO DI FONDI ALLE AZIENDE SANITARIE REGIONALI PER IL FINANZIAMENTO DI ATTIVITA' DI PROCREAZIONE MEDICALMENTE ASSISTITA (ART. 18 DELLA LEGGE 40/2004)	45.771,34
2014	159748	TRASFERIMENTO DI FONDI ALLE AZIENDE SANITARIE REGIONALI PER IL FINANZIAMENTO DI PROGETTI DI RILEVANZA REGIONALE NELL'AMBITO DELLA PREVENZIONE	190.205,56
2014	160243	EROGAZIONE DI FONDI ALLE A.S.L. ED ALTRI ENTI AVENTI DIRITTO PER IL FINANZIAMENTO DI PROGETTI DI INTERESSE O RILIEVO INTERREGIONALE (ART.12 DEL D.LGS. 502/92)	14.900,87
2014	160355	QUOTA DEL FONDO SANITARIO NAZIONALE DI PARTE CORRENTE A DESTINAZIONE VINCOLATA DA TRASFERIRE ALLE AZIENDE SANITARIE LOCALI ED AZIENDE OSPEDALIERE (LEGGI 23 DICEMBRE 1978, N.833, 7 AGOSTO 1986, N.462 E 162/90)	89.236.757,45
2014	161022	CONTRIBUTI AD ENTI PRIVATI PER LA PREVENZIONE DELLA CECITA' E PER LA RIABILITAZIONE VISIVA E L'INTEGRAZIONE SOCIALE E LAVORATIVA DEI CIECHIPLURIMINORATI (ART. 2, COMMA 1 DELLA LEGGE 28 AGOSTO 1997, N. 284)	5.601,68
2014	162092	TRASFERIMENTI ALLE ASO DELLA QUOTA DEL 5 PER MILLE DELL'IRPEF VERSATA DALLO STATO, PER PROGETTI IN AMBITO SANITARIO - LEGGE 266/2005, ART. 1, COMMA 337	2.481,39
2014	162467	EROGAZIONE DI FONDI ALLE A.S.O. ED ALTRI ENTI AVENTI DIRITTO PER IL FINANZIAMENTO DI PROGETTI DI INTERESSE O RILIEVO INTERREGIONALE (ART.12 DEL D.LGS. 502/92)	263.230,96
2014	162578	TRASFERIMENTO DI FONDI ALLE AZIENDE SANITARIE REGIONALI E AL CENTRO INTERREGIONALE PER IL FINANZIAMENTO DELLE SPESE IN MATERIA DI PRELIEVI E DI TRAPIANTI DI ORGANI E TESSUTI (LEGGE 1 APRILE 1999, N. 91)	37.761,71
2014	162634	EROGAZIONI ALLE AZIENDE OSPEDALIERE DELLE SOMME NECESSARIE PER SPESE CORRENTI (LEGGE 23 DICEMBRE 1978,N.833 E D.LGS. N.502/92 E S.M.I.)	31.633.669,87
2014	162909	TRASFERIMENTO DI FONDI ALLE AZIENDE OSPEDALIERE DELLA REGIONE PER IL FINANZIAMENTO DELL'ASSISTENZA SANITARIA RIVOLTA A CITTADINI EXTRACOMUNITARI NELL'AMBITO DI INIZIATIVE DI EMERGENZA E SOLIDARIETA' INTERNAZIONALE IN CASO DI EVENTI ECCEZIONALI (ART.16 DEL	1.400.000,00
2014	162964	TRASFERIMENTO DI FONDI ALLE AZIENDE SANITARIE REGIONALI PER IL FINANZIAMENTO DI ATTIVITA' DI PROCREAZIONE MEDICALMENTE ASSISTITA (ART. 18 DELLA LEGGE 40/2004) - TRASFERIMENTO CORRENTE ALLE AZIENDE OSPEDALIERE	22.887,66
2014	163404	TRASFERIMENTO DI FONDI ALLE A.S.O. PER IL FINANZIAMENTO DI PROGETTI RIGUARDANTI L'INFORMAZIONE SUI FARMACI, FARMACOVIGILANZA ED EDUCAZIONE SANITARIA (ART.36, COMMA 14 DELLA LEGGE 23/12/97, N.449) - TRAFERIMENTI CORRENTI ALLE AZIENDE OSPEDALIERE	5.973,12

Elenco dei residui passivi provenienti dagli esercizi anteriori a quello di competenza, distintamente per esercizio e per capitolo

Esercizio di provenienza	Capitolo	Descrizione Capitolo	Residui passivi al 31.12.2017
2014	165376	TRASFERIMENTI AL CENTRO REGIONALE DI FARMACOLOGIA VETERINARIA (DPR 320/54 E S.M.I. DECISIONI CE 2002/677 E N 2003/886 E S.M.I. - REG. CE 852/2004, 853/2004,854/2004 E 882/2004)	25.000,00
2014	168377	SOMME DA TRASFERIRE ALL'AGENZIA PIEMONTE LAVORO DERIVANTE DAL RIPARTO DEL FONDO NAZIONALE PER IL DIRITTO AL LAVORO DEI DISABILI ART. 13, COMMA 4 DELLA LEGGE 68/99)	3.710.768,29
2014	169316	ASSEGNI DI STUDIO PER TRASPORTO, LIBRI E AMPLIAMENTO POF (ART.12, COMMA 1, LETT.B, DELLA L.R. 28/2007)	2.956,00
2014	170646	CONTRIBUTI A ISTITUTI PROFESSIONALI STATALI PER LA PROMOZIONE DELLE COMPETENZE DIGITALI	6.000,00
2014	170984	AZIONI PER GARANTIRE E MIGLIORARE L'ATTIVITA' DIDATTICA E FORMATIVA E L'AMPLIAMENTO DELL'OFFERTA FORMATIVA (ARTT. 16, 18, 21 E 4, COMMA 1, LETT. G), E) H), DELLA L.R. 28/2007)	188.708,36
2014	177180	CONTRIBUTI A FAVORE DEL CONSORZIO PER LO SMALTIMENTO O IL RECUPERO DEI RIFIUTI DI ORIGINE ANIMALE PER LA PARZIALE COPERTURA DELLE SPESE SOSTENUTE PER IL PROGRAMMA ANNUALE DI ATTIVITA' (ART. 5 COMMA 3 L.R. 5/2001)	400.000,00
2014	179355	CONTRIBUTI PER IL DIRITTO ALLO STUDIO (ART.1 D.L. 104/2013, CONV IN LEGGE 128/2013)	29.541,00
2014	179580	CONTRIBUTI A SOSTEGNO "UNA TANTUM" ALLA NATALITA' PER I RESIDENTI IN PIEMONTE (L.R. 1/2004).	1.270.890,00
2014	179686	ASSEGNI DI STUDIO PER ISCRIZIONE E FREQUENZA (ART.12, COMMA 1, LETT.A, DELLA L.R. 28/2007)	1.276,00
2014	182788	CONTRIBUTI AD ENTI, ISTITUTI, FONDAZIONI ED ASSOCIAZIONI CULTURALI DI RILEVANTE INTERESSE REGIONALE (LEGGE REGIONALE 3 SETTEMBRE 1984, N.49)	15.675,00
2014	182843	CONTRIBUTI AD ISTITUZIONI O ASSOCIAZIONI CULTURALI DEL PIEMONTE PER LA REALIZZAZIONE DI INIZIATIVE CULTURALI DI RILIEVO REGIONALE E PER L'ATTIVITA' ISTITUZIONALE ORDINARIA (ARTICOLO 7 DELLA LEGGE REGIONALE 28 AGOSTO 1978, N. 58 E L.R. N.68/94)	25.661,00
2014	182898	FINANZIAMENTI A ENTI, ISTITUZIONI ASSOCIAZIONI CULTURALI LA CUI COSTITUZIONE E' STATA PROMOSSA DALLA AMMINISTRAZIONE REGIONALE E CON CUI VIGONO APPOSITE CONVENZIONI (LEGGE REGIONALE 28 AGOSTO 1978, N.58)	1.130.000,00
2014	186698	FONDO PER LA REALIZZAZIONE DI UN SISTEMA DI INTERVENTI VOLTI A FAVORIRE LA CONCILIAZIONE DEI TEMPI DI VITA E DI LAVORO (LEGGE N.248/2006)	107.458,71
2014	186971	CONTRIBUTI ALLE SEZIONI REGIONALI DELLE ASSOCIAZIONI NAZIONALI DI RAPPRESENTANZA E TUTELA DEL MOVIMENTO COOPERATIVO (L.R. 23/04)	280.000,00
2014	188897	ONERI RELATIVI AD INTERVENTI A SOSTEGNO E PROMOZIONE DELLA PROFESSIONE DI GUIDA ALPINA (LEGGE REGIONALE 13 LUGLIO 1992, N.35)	37.500,00
2014	189283	EROGAZIONE DI FONDI ALLE A.S.L E ALLE A.S.O PER IL FINANZIAMENTO DEI DIPLOMI UNIVERSITARI (DECRETO LEGISLATIVO 502/92) - TRASFERIMENTI CORRENTI AD ALTRI ENTI	380,51
2014	195846	RIMBORSO DI SOMME RICONOSCIUTE INDEBITE, RELATIVAMENTE A QUOTE DI TRIBUTI DI PERTINENZA DELLA REGIONE	6.018,93
2014	195901	ESTINZIONE DEI DEBITI DELLA COMMISSIONE ISTITUTI OSPITALIERI VALDESI (CIOV) IN APPLICAZIONE DELLA L.R. 11/2004 COME MODIFICATA DALLA L.R. 14/2006	11,00
2014	207767	SPESE PER LO SVILUPPO DELLA RETE DELL'EMERGENZA-URGENZA SANITARIA	53.000,00
2014	218731	CONTRIBUTI A FAVORE DEGLI ENTI LOCALI PER IL FINANZIAMENTO DI INTERVENTI DI EDILIZIA SCOLASTICA INSERITI NEI PIANI TRIENNALI ED ANNUALI PREDISPOSTI AI SENSI DELLA LEGGE 23/96 - COFINANZIAMENTO REGIONALE	126.522,61
2014	222010	ACCORDO DI PROGRAMMA TRA LA REGIONE PIEMONTE E I COMUNI DI MONGIARDINO LIGURE (AL), MONTEU ROERO (CN), GROSSO (TO), NOVALESA (TO) E RONCO CANAVESE (TO) PER LA REALIZZAZIONE DI INTERVENTI PER LA RICOSTRUZIONE E IL CONSOLIDAMENTO DI PONTI (ART. 6 DELLA L.R.	39.000,00
2014	222015	ACCORDO DI PROGRAMMA TRA LA REGIONE PIEMONTE E I COMUNI DI CASTELNUOVO BELBO (AT), BRA (CN) E AURANO (VB) PER IL FINANZIAMENTO DI INTERVENTI DI SISTEMAZIONE PER IL CONSOLIDAMENTO DI ABITATI (ART. 6 DELLA L.R. 2/2014).	36.000,00
2014	222895	CONTRIBUTI A COMUNI ED ALTRI ENTI LOCALI PER IL RESTAURO E LA MANUTENZIONE STRAORDINARIA DEGLI IMMOBILI NON STATALI DI INTERESSE STORICO ED ARCHITETTONICO (EX LEGGE 14 MARZO 1968, N.292 E ART.12 DELLA LEGGE 24 DICEMBRE 1993, N.537).	10.000,00
2014	226680	CONTRIBUTI A FAVORE DEGLI ENTI LOCALI PER IL FINANZIAMENTO DI INTERVENTI DI EDILIZIA SCOLASTICA INSERITI NEL PIANO TRIENNALE (LEGGE 23/96)	193.516,69
2014	231182	ACCORDO DI PROGRAMMA NUOVO PONTE CITTADELLA DI ALESSANDRIA (ART.7 DELLA L.R.36/2008).	200.000,00
2014	233982	SPESE PER INTERVENTI NECESSARI A FRONTEGGIARE GLI EVENTI CALAMITOSI VERIFICATISI SUL TERRITORIO REGIONALE (ART.5 DELLA L.R. 47/93 E ART.2 DELLA L.R. N.11/11)	11.470.402,34
2014	236364	CONTRIBUTI AI COMUNI PER LA REALIZZAZIONE DI INTERVENTI COSTRUTTIVI DA DESTINARE AGLI ANZIANI E AI PRIVATI CITTADINI PER IL SUPERAMENTO DELLE BARRIERE ARCHITETTONICHE NEGLI EDIFICI DESTINATI ALLA PROPRIA ABITAZIONE (L.R.31/04 E L.13/89).	14.700,00
2014	246561	PAR FSC - TRASFERIMENTO ALLE AZIENDE SANITARIE LOCALI PER INTERVENTI DI EDILIZIA SANITARIA	12.500.000,00
2014	246903	CONTRIBUTI IN CONTO CAPITALE PER LA MODIFICA AGLI STRUMENTI DI GUIDA A FAVORE DEI TITOLARI DI PATENTE DI GUIDA A, B O C SPECIALI (ARTICOLO 27 DELLA LEGGE 5/2/92, N. 104). FONDI REGIONALI	180.000,00
2014	247395	ASSEGNAZIONE ALLE AZIENDE SANITARIE LOCALI ED ALLE AZIENDE OSPEDALIERE DEL PIEMONTE DELLE SOMME PROVENIENTI DA MUTUI PER IL FINANZIAMENTO DEI PROGETTI RELATIVI AL PROGRAMMA NAZIONALE STRAORDINARIO DI INVESTIMENTI IN SANITA' (ART.20, COMMA 1 DELLA LEGGE 11	888.000,00
2014	247465	ASSEGNAZIONE ALLE AZIENDE SANITARIE LOCALI DEL PIEMONTE DELLE SOMME PROVENIENTI DALLO STATO PER IL FINANZIAMENTO DI INTERVENTI IN MATERIA DI EDILIZIA SANITARIA PUBBLICA (ART.20 DELLA LEGGE 67/88)	5.863.431,48

Elenco dei residui passivi provenienti dagli esercizi anteriori a quello di competenza, distintamente per esercizio e per capitolo

Esercizio di provenienza	Capitolo	Descrizione Capitolo	Residui passivi al 31.12.2017
2014	247779	ETRASFERIMENTI IN CONTO CAPITALE ALLE ASR PER IL FINANZIAMENTO DEL PROGETTO D.M. 18 MARZO 2011 - DETERMINAZIONE DEI CRITERI E DELLE MODALITA' DI DIFFUSIONE DEI DEFIBRILLATORI DI CUI ALL'ART. 2, COMMA 46 DELLA LEGGE 191/2009	77.244,40
2014	248706	PAR - FSC TRASFERIMENTI ALLE ASO PER INTERVENTI IN EDILIZIA SANITARIA	10.427.343,80
2014	249200	ASSEGNAZIONE ALLE AZIENDE SANITARIE OSPEDALIERE DEL PIEMONTE DELLE SOMME PROVENIENTI DALLO STATO PER IL FINANZIAMENTO DI INTERVENTI IN MATERIA DI EDILIZIA SANITARIA PUBBLICA (ART.20 DELLA LEGGE 67/88)	539.200,60
2014	251361	FONDO PER CONTRIBUTI A SPESE DI INVESTIMENTO PER LO SVILUPPO DELLE STRUTTURE UNIVERSITARIE E DEL DIRITTO ALLO STUDIO UNIVERSITARIO (L.R. 29/99)	563.280,33
2014	253213	TRASFERIMENTO DI FONDI ALL'AGENZIA TORINO 2006 PER IL FINANZIAMENTO DI OPERE DI VIABILITA' ED IMPIANTI DI RISALITA COLLEGATI AI GIOCHI OLIMPICI INVERNALI TORINO 2006	45.614,14
2014	253494	TRASFERIMENTI REGIONALI AD ENTI PARCO REGIONALI, II INTEGRATIVO APQ SVILUPPO LOCALE AREE URBANE(LEGGE 208/1998).	109.885,00
2014	255509	CONTRIBUTI AD ENTI LOCALI E LORO CONSORZI PER OPERE IDRAULICHE E PER IL POTENZIAMENTO DEI SERVIZI IDROGRAFICI (ART. 31 DELLA LEGGE 183/89 E ART. 9 DELLA LEGGE 253/90) F.S.R.	21.565,75
2014	268645	CONTRIBUTI A FAVORE DI IMPRENDITORI AGRICOLI SINGOLI OD ASSOCIATI, DI COOPERATIVE DI SOCIETA' DI CAPITALI A PARTECIPAZIONE MAGGIORITARIA, DI COOPERATIVE AGRICOLE E ASSOCIAZIONI DI PRODUTTORI, NEGLI INTERESSI SUIPRESTITI FINO A 12 MESI PER FAVORIRE L'ACCES	500.000,00
2014	271533	ANNUALITA' DI SPESA DA EROGARE IN CORRISPONDENZA A CONTRIBUTI SU MUTUI CONCESSI CON LA L.R. 28/76 A FAVORE DI COOPERATIVE EDILIZIE A PROPRIETA' INDIVISA, PER L'INTEGRAZIONE DI FINANZIAMENTI GIA' CONCESSI PER LA REALIZZAZIONE DI PROGRAMMI DI EDILIZIA ABIT	11.296,51
2014	296272	CONTRIBUTI A CONSORZI DI ENTI LOCALI, COMUNITA' MONTANE, COMUNI O SOCIETA' D'INTERVENTO PER LA PREDISPOSIZIONE O L'AMPLIAMENTO DI AREE INDUSTRIALI ATTREZZATE E PER LA REALIZZAZIONE DI INFRASTRUTTURE FINALIZZATE ALLA RAZIONALIZZAZIONE DI ZONE INDUSTRIALI G	981.210,03
2014	419810	EROGAZIONE DELLE INDENNITA' PREVISTE DALL'ARTICOLO 9 DEL DECRETO LEGGE 67/97 (D.L. 67/97 CONVERTITO NELLA LEGGE 135/97, DECRETO MINISTERIALE 456/2000, C.C.N.L. COMPARTO REGIONI ED AUTONOMIE LOCALI, LEGGE 109/94 E LEGGE 144/99)	15.865,98
2014	442030	RESTITUZIONE DELLE CAUZIONI VERSATE A GARANZIA DELLA PUNTUALE OSSERVANZA DI QUANTO DISPOSTO DAL DISCIPLINARE DI CONCESSIONE, PER L'ESTRAZIONE DI MATERIALE LITOIDE E GLI UTILIZZI DELLE PERTINENZE IDRAULICHE	201.653,74
2014	451030	RESTITUZIONE DELLE CAUZIONI VERSATE DALLE SOCIETA' CHE VENDONO GAS METANO E CHE PAGANO ALLA REGIONE L'ADDIZIONALE ALL'IMPOSTA DI CONSUMO GAS METANO AI SENSI DEL DECRETO LEGISLATIVO N.398/90.	12.639,30
2014	454030	RESTITUZIONE DI SOMME VERSATE A TITOLO DI CAUZIONE INERENTI ALLA MODIFICAZIONE DEL SUOLO IN TERRENI SOTTOPOSTI AL VINCOLO IDROGEOLOGICO ED ALLE TRASFORMAZIONI DEL BOSCO IN ALTRA DESTINAZIONE D'USO (ART.8 DELLA L.R. 45/89 E ART.19, COMMA 8 DELLA L.R. 4/200)	9.955,00
2014	479831	SPESE DA VALERE SU DEPOSITI CONTRATTUALI E RESTITUZIONE DELLE SOMME RESIDUATE (ARTICOLO 41 DEL R.D. 18 NOVEMBRE 1923, N.2440)	3.168,29
2014	499631	ALTRE PARTITE CHE SI COMPENSANO NELL'ENTRATA	593,01
2015	100856	STIPENDI ED ALTRI ASSEGNI FISSI AL PERSONALE (C.C.N.L. PER GLI ANNI 2002 - 2003, COMPARTO DEL PERSONALE DELLE REGIONI ED AUTONOMIE LOCALI)	35,82
2015	104446	RITENUTE PREVIDENZIALI PER GLI OPERAI ED IMPIEGATI ASSUNTI PER L'ESERCIZIO DELLE OPERE PREVISTE ALL'ART.16 DELLA L.R. 4/2009 IN BASE AL C.C.N.L. E CONTRATTO INTEGRATIVO REGIONALE PER OPERAI ED IMPIEGATI FORESTALI ADDETTI ALLA SISTEMAZIONE IDRAULICO FOREST	0,08
2015	109655	SPESE PER L'ATTUAZIONE DEL PROGRAMMA OPERATIVO DI COOPERAZIONE TRANSFRONTALIERA 2007-2013 "ITALIA-FRANCIA ALCOTRA" (REG. CE 1083/2006) - QUOTA FESR	41,70
2015	113113	SPESE PER L'ESAZIONE DI TRIBUTI REGIONALI	250,40
2015	113114	VERSAMENTI ALL'IPLA PER L'ATTUAZIONE DI INTERVENTI DI LOTTA ALLE ZANZARE (L.R. 75/1995 E L.R. 22/2007)	103.497,77
2015	116266	SPESE PER IL FUNZIONAMENTO COMPRESI I GETTONI DI PRESENZA, I COMPENSI AI COMPONENTI, LE INDENNITA' DI MISSIONE E DI RIMBORSO SPESE DI TRA SPORTO,DI COMMISSIONI ED ORGANI CONSULTIVI DERIVANTI DA LEGGI STATALI E DA LEGGI REGIONALI (LEGGE REGIONALE 2 LUGLI	426,25
2015	123842	ONERI PER L'ASSISTENZA TECNICA AL PROGRAMMA DI SVILUPPO RURALE PSR 2014-2020 (ART.51, COMMA 2, E ART.66 DEL REG.UE N.1305/2013 E REG.UE N.808/2014)	34,68
2015	128095	SPESE PER LA PROMOZIONE E LA REALIZZAZIONE DI ATTIVITA' CULTURALI (ARTICOLI 4 E 7 DELLA LEGGE REGIONALE 28 AGOSTO 1978, N.58)	10.349,08
2015	129155	SPESE PER LA FORMAZIONE SPECIFICA IN MEDICINA GENERALE (LEGGI 833/1978 E 179/1993)	44.965,16
2015	131900	QUOTA FONDO SANITARIO PER SPESE DIRETTE PER L'EMERGENZA SANITARIA TERRITORIALE 118, NUE 112 E NUE 116117 - UTENZE E CANONI	13.947,38
2015	133085	SPESE PER L'ESERCIZIO DELL'INIZIATIVA POPOLARE NONCHE' PER LO SVOLGIMENTO DI REFERENDUM POPOLARI (ARTICOLO 40 DELLA L.R. 16 GENNAIO 1973, N.4).	199,84
2015	133535	SPESE PER LA CORRISPONDENZA POSTALE E PER LE COMUNICAZIONI TELEGRAFICHE E TELEX	298,42
2015	135611	SPESE LEGALI (COMPRESI STIME, PERIZIE E CONSULENZE) A TUTELA DEGLI INTERESSI DELLA REGIONE	340.820,33
2015	136008	SPESE PER L'ATTUAZIONE DEL PROGRAMMA DI EDUCAZIONE CONTINUA IN MEDICINA IN ATTUAZIONE DELL'ART. 23 DELLA L.R. 18/2012	135.000,00
2015	136074	SPESE PER LA PARTECIPAZIONE AD ESERCITAZIONI DI PROTEZIONE CIVILE FINANZIATE DALL'UNIONE EUROPEA NELL'AMBITO DELL'APPALTO PUBBLICO PER LA PROGETTAZIONE, PIANIFICAZIONE, CONDUZIONE E VALUTAZIONE DI ESERCITAZIONI PER MODULI DI PROTEZIONE CIVILE (REG.CE 1083	12.897,36

Elenco dei residui passivi provenienti dagli esercizi anteriori a quello di competenza, distintamente per esercizio e per capitolo

Esercizio di provenienza	Capitolo	Descrizione Capitolo	Residui passivi al 31.12.2017
2015	136446	SPESE PER LE ATTIVITA' RIGUARDANTI LA PREVENZIONE,PREVISIONE,SOCCORSO E INFORMAZIONE DI PROTEZIONE CIVILE (LEGGE REGIONALE 14 APRILE 2003, N.7 E ARTICOLO 12 DELLA LEGGE 24 FEBBRAIO 1992 N. 225).	1.322,89
2015	138877	SPESE PER LA MODULISTICA E ALTRE SPESE PER L'APPLICAZIONE DELLA LEGGE REGIONALE 13 MAGGIO 1980, N.39 COMPRESSE QUELLE RELATIVE ALLA MECCANIZZAZIONE DELL'ANAGRAFE VITIVINICOLA (L.R. 39 DEL 13 MAGGIO 1980)	30,00
2015	139319	FONDO PER IL COFINANZIAMENTO A CARICO DEL BILANCIO REGIONALE DEI PROGRAMMI INTERREGIONALI (ART.3, COMMA 7 DELLA LEGGE 23/12/99, N.499)	6.076,00
2015	139705	SPESE PER L'ACQUISTO, LA MANUTENZIONE, L'INTEGRAZIONE, LA REVISIONE ED IL FUNZIONAMENTO DI ATTREZZATURE E MACCHINARI NECESSARI PER L'ESECUZIONE IN ECONOMIA ED AMMINISTRAZIONE DIRETTA DEGLI INTERVENTI PREVISTI AGLI ARTT. 23, 24, DELLA L.R. N.63/78 (R.D.L.	1.015,00
2015	140039	SPESE PER LA REALIZZAZIONE DEL PROGETTO HELP SOIL - QUOTA EUROPEA (REG CE N.614/2007)	120,65
2015	141822	SPESE PER LA REALIZZAZIONE DELLE AZIONI PREVISTE DAL POR 2014/2020 (REGOLAMENTO UE 1303/2013) FONDO SOCIALE EUROPEO	8.847,69
2015	141824	SPESE PER LA REALIZZAZIONE DELLE AZIONI PREVISTE DAL POR 2014/2020 (REGOLAMENTO UE 1303/2013) FONDO DI ROTAZIONE	82.306,00
2015	141826	SPESE PER IL COFINANZIAMENTO REGIONALE DELLE AZIONI PREVISTE DAL REGOLAMENTO U.E. 1303/2013 FINANZIATE DAL F.S.E. POR 2014/2020	35.274,00
2015	142189	QUOTA FONDO SANITARIO REGIONALE DI PARTE CORRENTE DI SPESE DIRETTE DELLA REGIONE IN ATTUAZIONE DEL PIANO SOCIO SANITARIO REGIONALE E PER ATTIVITA' SVOLTE NELL'INTERESSE E PER CONTO DELLE AZIENDE SANITARIE LOCALI ED AZIENDE OSPEDALIERE - ALTRE SPESE PER S	1.999,71
2015	145514	EROGAZIONE DI FONDI ALLE REGIONI PER IL FINANZIAMENTO DI PROGETTI DI INTERESSE O RILIEVO INTERREGIONALE (ART. 12 DEL D.LGS 502/92)	18.257,11
2015	145567	ONERI CONNESSI ALL'ADESIONE ALL'INTESA INTERREGIONALE PER LA NAVIGAZIONE INTERNA SUL FIUME PO E IDROVIE COLLEGATE (L.R. 40/88 E L.R. 28/95) - TRASFERIMENTI AD ALTRE REGIONI	22.279,20
2015	146080	ACCORDI STATO/REGIONE IN MATERIA DI POLITICHE GIOVANILI - FONDO PER LA REALIZZAZIONE DI INTERVENTI DA PARTE DI SOGGETTI ATTUATORI PUBBLICI (D.M. 2 NOVEMBRE 2009)	235.294,88
2015	146459	CONTRIBUTI ALLE ASSOCIAZIONI DI ALLEVATORI NELLE SPESE DI FUNZIONAMENTO PER L'ESPLETAMENTO DEI COMPITI RELATIVI ALLA TENUTA DEI LIBRI GENEALOGICI E DEI CONTROLLI FUNZIONALI DEL BESTIAME (ART.16 DELLA L.R. 63/78 E SMI)	1.326.250,00
2015	146624	CONTRIBUTI AD ENTI LOCALI, ASSOCIAZIONI E COOPERATIVE GIOVANILI PER LA REALIZZAZIONE DI INTERVENTI A FAVORE DEI GIOVANI (L.R.16/95).	51.009,91
2015	147236	CONTRIBUTI A ENTI PER LA FORMAZIONE PROFESSIONALE INERENTE IL COFINANZIAMENTO REGIONALE DELLE AZIONI PREVISTE DAL REGOLAMENTO C.E.E.1083/06 FINANZIATE DAL F.S.E.	11.066,00
2015	147240	TRASFERIMENTI AD ENTI PUBBLICI PER L'ATTUAZIONE DELLE POLITICHE DEL LAVORO (L.R. 34/2008).	3.000.000,00
2015	147294	TRASFERIMENTO ALLE PROVINCE PER PIANO ANNUALE DEGLI INTERVENTI IN CAMPO SCOLASTICO (ART. 9, L.R. 28/2007)	3.780.146,68
2015	147622	PROMOZIONE DELLE ATTIVITA' FORMATIVE PER IL PERSONALE DEI SERVIZI SOCIALI (ART.4, LETTERA L) DELLA L.R. 1/04)	65.000,00
2015	147624	FINANZIAMENTO DEL PROGRAMMA OPERATIVO NAZIONALE PER L'ATTUAZIONE DELLA INIZIATIVA EUROPEA PER L'OCCUPAZIONE DEI GIOVANI "PON-YEI" (REG. UE N.1304/2013) - QUOTA STATALE FONDO DI ROTAZIONE	119.369,75
2015	147626	FINANZIAMENTO DEL PROGRAMMA OPERATIVO NAZIONALE PER L'ATTUAZIONE DELLA INIZIATIVA EUROPEA PER L'OCCUPAZIONE DEI GIOVANI "PON-YEI" (REG. UE N.1304/2013) QUOTA EUROPEA YEI	179.054,63
2015	147628	FINANZIAMENTO DEL PROGRAMMA OPERATIVO NAZIONALE PER L'ATTUAZIONE DELLA INIZIATIVA EUROPEA PER L'OCCUPAZIONE DEI GIOVANI "PON-YEI" (REG. UE N.1304/2013) QUOTA EUROPEA FONDO SOCIALE	179.054,62
2015	147678	CONTRIBUTI PER LA REALIZZAZIONE DELLE AZIONI PREVISTE DAL POR F.S.E. (REGOLAMENTO 1083/2006). F.S.R.	8.544,13
2015	147732	CONTRIBUTI PER LA REALIZZAZIONE DELLE AZIONI PREVISTE DAL POR 2007/20013 (REGOLAMENTO UE 1083/2006) FONDO DI ROTAZIONE	29.869,28
2015	147733	CONTRIBUTI PER LA REALIZZAZIONE DELLE AZIONI PREVISTE DAL POR 2007/20013 (REGOLAMENTO UE 1083/2006) FONDO DI ROTAZIONE - F.S.R.	10.089,46
2015	149058	FONDO POLITICHE MIGRATORIE: TRASFERIMENTI ALLE PROVINCE PER LA REALIZZAZIONE DI UN PROGRAMMA DI INTERVENTI IN TEMA DI SERVIZI SOCIO-ASSISTENZIALI ALLA PERSONA, DI CUI AL DECRETO DIRETTORIALE DEL 29/12/2010 (ART.42 DEL D.LGS. N.286/98) - F.S.R.	19.523,39
2015	149827	FONDO PER L'ESERCIZIO DELLE FUNZIONI CONFERITE (L.R. 34/98)	1.812.633,68
2015	150845	CONTRIBUTI PER LA TUTELA DELLA MEMORIA DELLE VITTIME DEL TERRORISMO E DEGLI ATTI EVERSIVI CONTRO L'ORDINAMENTO COSTITUZIONALE IN PIEMONTE (L.R.14/2009).	744,20
2015	152108	CONTRIBUTI PER L'AVVIO E LA REALIZZAZIONE DEI SISTEMI BIBLIOTECARI E DEL SISTEMA BIBLIOGRAFICO REGIONALE L.R. 19/12/78, N. 78)	135.630,00
2015	152163	CONTRIBUTI ALLE AMMINISTRAZIONI LOCALI A SOSTEGNO DELLE ESPRESSIONI ARTISTICHE DI STRADA (L.R. 17/2003).	7.000,00
2015	152218	CONTRIBUTI AD ENTI LOCALI E TERRITORIALI PER IL FINANZIAMENTO DI INTERVENTI RIGUARDANTI LA TUTELA DELLE MINORANZE LINGUISTICHE STORICHE (LEGGE 15 DICEMBRE 1999, N. 482)	51.120,00
2015	152329	CONTRIBUTI AI COMUNI PER IL SOSTEGNO DEI CORSI DI ISTITUTI E SCUOLE CIVICHE DI MUSICA (L.R. 49/91)	67.017,69
2015	152554	TRASFERIMENTI AI TRE ENTI GESTORI DELLE FUNZIONI SOCIO-ASSISTENZIALI INDIVIDUATI PER LA REALIZZAZIONE DEL PROGRAMMA DI INTERVENTI PER LA PREVENZIONE DELL'ISTITUZIONALIZZAZIONE - PIPPI (LEGGE 285/97 E D.M. N.205/2013)	50.000,00
2015	152562	CONTRIBUTI PER ATTIVITA' DI SVILUPPO E VALORIZZAZIONE DEL SISTEMA DEGLI ECOMUSEI (L.R. 31/95)	67.913,05

Elenco dei residui passivi provenienti dagli esercizi anteriori a quello di competenza, distintamente per esercizio e per capitolo

Esercizio di provenienza	Capitolo	Descrizione Capitolo	Residui passivi al 31.12.2017
2015	154480	RECUPERO DI FONDI RESTITUITI DAI COMUNI RELATIVI AL RIPARTO DEL FONDO NAZIONALE PER IL SOSTEGNO ALL'ACCESSO DELLE ABITAZIONI IN LOCAZIONE (LEGGE 9 DICEMBRE 1998, N.431)	3.506,18
2015	155261	CONTRIBUTI PER GLI INTERVENTI CONSEGUENTI ALL'ATTUAZIONE DELLE DISPOSIZIONI IN MATERIA DI CIRCOSCRIZIONI COMUNALI, UNIONI E FUSIONI DI COMUNI, CIRCOSCRIZIONI PROVINCIALI, PER LA PREDISPOSIZIONE E REALIZZAZIONE DI PROGETTI E PER ATTIVITA' FINALIZZATI ALLA G	55.000,00
2015	155426	TRASFERIMENTO DI FONDI AD UNIONI DI COMUNI PER IL FINANZIAMENTO DELL'ESERCIZIO ASSOCIATO DI FUNZIONI E SERVIZI COMUNALI	20.000,00
2015	156041	CONTRIBUTI NELLE SPESE DI FUNZIONAMENTO DELLE COMUNITA' MONTANE (LEGGE REGIONALE 2 LUGLIO 1999, N.16)	259.834,14
2015	156931	CONTRIBUTI PER EROGAZIONE PRODOTTI SENZA GLUTINE NELLE MENSE DELLE STRUTTURE SCOLASTICHE, OSPEDALIERE E NELLE MENSE DELLE STRUTTURE PUBBLICHE. ART. 4 E 5 LEGGE 4 LUGLIO 2005 N. 123, ISTITUZIONE DI MODULI INFORMATIVI SULLA CELIACHIA NELL'AMBITO DELLE ATTIV	33.021,24
2015	156938	TRASFERIMENTO ALLE A.S.R. DI FONDI PER L'ATTUAZIONE DEL PROGRAMMA DI EDUCAZIONE CONTINUA IN MEDICINA IN ATTUAZIONE DELL'ART. 23 DELLA L.R. 18/2012	23.500,00
2015	156945	TRASFERIMENTI DI FONDI STATALI PER LA REALIZZAZIONE DEL PROGETTO "DIPENDENZE COMPORTAMENTALI.PROGETTO SPERIMENTALE NAZIONALE DI SORVEGLIANZA, COORDINAMENTO E MONITORAGGIO DEGLI INTERVENTI"	14.400,00
2015	156957	TRASFERIMENTI ALLE ASR PER LA GESTIONE DELLA RETE DEI SERVIZI TRASFUSIONALI. LEGGE 219/2004, D.LGS 207/2007 E D.LGS 208/2007	160.677,68
2015	156971	TRASFERIMENTI ALLE ASL PER GLI ACCERTAMENTI MEDICO LEGALI SUL PERSONALE SCOLASTICO ED EDUCATIVO ASSENTE DAL SERVIZIO PER MALATTIA - LEGGE 135/2012, ART. 14, COMMA 27-5BIS	286.405,82
2015	156975	TRASFERIMENTI ALLE ASL PER LE ATTIVITA' CONNESSE AL REGIME DI PAGAMENTO UNICO AI SENSI DEI REGOLAMENTI CE N 73/2009 E N 1698/2005	10.000,00
2015	156983	EROGAZIONE ALLE ASR DI ANTICIPAZIONI A COPERTURA DEGLI ESBORSI RELATIVI A SINISTRI RIENTRANTI PER VALORE NEI LIMITI DELLA POLIZZA DI COMPETENZA DELL'IMPRESA ASSICURATIVA ASSOGGETTATA A PROCEDURE DI LIQUIDAZIONE COATTA AMMINISTRATIVA - COMMA 1, ART. 21 BIS	3.000.000,00
2015	156996	TRASFERIMENTI ALLE AZIENDE SANITARIE REGIONALI DI SOMME INTROITATE DALLE AZIENDE FARMACEUTICHE A TITOLO DI PAY BACK, AI SENSI DELLA LEGGE N° 135/2012 E S.M.I.	68.837.726,37
2015	157000	TRASFERIMENTI ALLE AZIENDE SANITARIE LOCALI PER GLI ACCERTAMENTI MEDICO LEGALI SUI DIPENDENTI DELLE AMMINISTRAZIONI DIVERSE DA QUELLE STATALI ASSENTI PER MALATTIA)ART. 17, COMMA 5, D.L 98/2011)	601.228,25
2015	157041	TRASFERIMENTI DI FONDI ALLE ASL PER LA PREVENZIONE E ASSISTENZA IN MATERIA DI MUTILAZIONI GENITALI FEMMINILI (LEGGE 7/2006)	13.488,83
2015	157098	INTERVENTI E SERVIZI DESTINATI A SOGGETTI IN CONDIZIONI DI SPECIFICHE FRAGILITA' SOCIALI (L.R. N.1/2004)	52.500.000,00
2015	157206	SPESE PER IL FINANZIAMENTO DEL PROGETTO RIGUARDANTE L'ISTITUZIONE DI UN'ANAGRAFE COMPUTERIZZATA DEL BESTIAME (ART.1 COMMA 36 LEGGE 28 MARZO1997 N.81)	20.744,54
2015	157318	EROGAZIONI ALLE AZIENDE SANITARIE LOCALI DELLE SOMME NECESSARIE PER SPESE CORRENTI (LEGGE 23 DICEMBRE 1978,N.833 E D.LGS. N.502/92 E S.M.I.)	128.950.381,28
2015	157322	TRASFERIMENTI ALLE ASL PER PROGRAMMI DI COOPERAZIONE SANITARIA INTERNAZIONALE (ART.20 DELLA L.R. 12/2008)	100.000,00
2015	157378	TRASFERIMENTI ALLE AZIENDE SANITARIE REGIONALI DI SOMME INTROITATE DALLE AZIENDE FARMACEUTICHE A TITOLO DI PAY BACK, AI SENSI DELL'ART.1, COMMA 796, LETTERA G, DELLA LEGGE N.296/2006 E DELL'ART.11, COMMA 6, DEL D.L. N.78/2010, CONVERTITO IN LEGGE N.122/20	38.043.027,00
2015	157813	EROGAZIONE FONDI PER FINANZIAMENTO DI PROGETTI OBIETTIVO DI RILEVANZA REGIONALE (LEGGE 833/78, LEGGE REGIONALE 8/95 ARTT.3 E 4)	1.888.411,00
2015	158583	TRASFERIMENTO DI FONDI ALLE A.S.L. E A.S.O PER IL FINANZIAMENTO DI PROGETTI RIGUARDANTI L'INFORMAZIONE SUI FARMACI, FARMACOVIGILANZA ED EDUCAZIONE SANITARIA (ART. 36, COMMA 14 DELLA LEGGE 23/12/97, N.449) - TRASFERIMENTI CORRENTI ALLE AZIENDE SANITARIE	47.395,00
2015	158639	TRASFERIMENTO DI FONDI ALLE A.S.L. PER IL FINANZIAMENTO DELLE ATTIVITA' DI MONITORAGGIO DEI DATI RELATIVI ALL'ABUSO DI ALCOOL E AI PROBLEMI ALCOOLCORRELATI DI CUI ALL'ART. 3 COMMA 4 DELLA LEGGE 30/3/2001 N. 125	5.261,00
2015	158805	EROGAZIONE DI FONDI PER IL MIGLIORAMENTO DELL'ATTIVITA' DI CONTROLLO UFFICIALE E SICUREZZA ALIMENTARE IN OTTEMPERANZA DEL D.LGS 194/2008 E DEL D.LGS 193/2007	2.116,96
2015	159525	FONDO SPECIALE DESTINATO AL FINANZIAMENTO DEGLI ESBORSI CHE LE ASL DEVONO SOSTENERE PER IL RISARCIMENTO DEI SINISTRI DI VALORE COMPRESO TRA EURO 1.500,00 ED EURO 500.000,00 PER SINISTRO. LA PARTE ECCEDENTE L'IMPORTO DI EURO 500.000,00 PER SINISTRO A CARIC	10.000.000,00
2015	159580	TRASFERIMENTO DI FONDI ALLE AZIENDE SANITARIE REGIONALI PER IL FINANZIAMENTO DI ATTIVITA' DI PROCREAZIONE MEDICALMENTE ASSISTITA (ART. 18 DELLA LEGGE 40/2004)	22.524,00
2015	160243	EROGAZIONE DI FONDI ALLE A.S.L. ED ALTRI ENTI AVENTI DIRITTO PER IL FINANZIAMENTO DI PROGETTI DI INTERESSE O RILIEVO INTERREGIONALE (ART.12 DEL D.LGS. 502/92)	316.701,65
2015	160355	QUOTA DEL FONDO SANITARIO NAZIONALE DI PARTE CORRENTE A DESTINAZIONE VINCOLATA DA TRASFERIRE ALLE AZIENDE SANITARIE LOCALI ED AZIENDE OSPEDALIERE (LEGGI 23 DICEMBRE 1978, N.833, 7 AGOSTO 1986, N.462 E 162/90)	34.801.162,01
2015	162096	SOMME A COPERTURA DEGLI ESBORSI RELATIVI ALLE OBBLIGAZIONI CONTRATTE NELL'ESERCIZIO DELL'ATTIVITA' OSPEDALIERA DELL'ENTE ORDINE MAURIZIANO SUCCESSIVAMENTE ALLA DATA DI ENTRATA IN VIGORE DEL D.L. N.227/2004, CONVERTITO CON LEGGE N.4/2005 (L.R. N.8/2013)	121.917,15
2015	162467	EROGAZIONE DI FONDI ALLE A.S.O. ED ALTRI ENTI AVENTI DIRITTO PER IL FINANZIAMENTO DI PROGETTI DI INTERESSE O RILIEVO INTERREGIONALE (ART.12 DEL D.LGS. 502/92)	505.695,17

Elenco dei residui passivi provenienti dagli esercizi anteriori a quello di competenza, distintamente per esercizio e per capitolo

Esercizio di provenienza	Capitolo	Descrizione Capitolo	Residui passivi al 31.12.2017
2015	162578	TRASFERIMENTO DI FONDI ALLE AZIENDE SANITARIE REGIONALI E AL CENTRO INTERREGIONALE PER IL FINANZIAMENTO DELLE SPESE IN MATERIA DI PRELIEVI E DI TRAPIANTI DI ORGANI E TESSUTI (LEGGE 1 APRILE 1999, N. 91)	61.525,28
2015	162634	EROGAZIONI ALLE AZIENDE OSPEDALIERE DELLE SOMME NECESSARIE PER SPESE CORRENTI (LEGGE 23 DICEMBRE 1978, N.833 E D.LGS. N.502/92 E S.M.I)	25.953.855,49
2015	162964	TRASFERIMENTO DI FONDI ALLE AZIENDE SANITARIE REGIONALI PER IL FINANZIAMENTO DI ATTIVITA' DI PROCREAZIONE MEDICALMENTE ASSISTITA (ART. 18 DELLA LEGGE 40/2004) - TRASFERIMENTO CORRENTE ALLE AZIENDE OSPEDALIERE	11.263,00
2015	163404	TRASFERIMENTO DI FONDI ALLE A.S.O. PER IL FINANZIAMENTO DI PROGETTI RIGUARDANTI L'INFORMAZIONE SUI FARMACI, FARMACOVIGILANZA ED EDUCAZIONE SANITARIA (ART.36, COMMA 14 DELLA LEGGE 23/12/97, N.449) - TRAFERIMENTI CORRENTI ALLE AZIENDE OSPEDALIERE	71.000,73
2015	165378	CONTRIBUTI PER L'ATTUAZIONE DEL PROGETTO SUNFRAIL (III PROGRAMMA SALUTE)	4.810,18
2015	166033	CONTRIBUTI PER STUDI, INDAGINI, RICERCHE E PROGRAMMI DI SPERIMENTAZIONE AGRARIA APPLICATA(ART. 47 E 48 DELLA L.R. 63/78) - CODICE GESTIONALE 1545	530.000,00
2015	166708	TRASFERIMENTO ALL'ARPA PER IL PROGETTO SPERIMENTAZIONE DEL MODELLO DEI WATER SAFETY PLANS (WSP) PER LA VALUTAZIONE E GESTIONE DEL RISCHIO NELLA FILIERA DELLE ACQUE DESTINATE AL CONSUMO UMANO	19.014,00
2015	168377	SOMME DA TRASFERIRE ALL'AGENZIA PIEMONTE LAVORO DERIVANTE DAL RIPARTO DEL FONDO NAZIONALE PER IL DIRITTO AL LAVORO DEI DISABILI ART. 13, COMMA 4 DELLA LEGGE 68/99)	1.614.774,89
2015	168440	FONDO REGIONALE PER I DISABILI (ART.35 DELLA L.R. 34/2008).	5.937.902,00
2015	168750	TRASFERIMENTO A FINPIEMONTE S.P.A. DELLE SOMME RELATIVE AI CONTRIBUTI ALLE IMPRESE ED AI LAVORATORI AUTONOMI PER SPESE DI AVVIO, DI ASSISTENZA TECNICA GESTIONALE E DI FORMAZIONE (ART.42 DELLA L.R. 34/2008).	450.000,00
2015	169206	SPESE PER LO SVILUPPO E IMPLEMENTAZIONE DI UNA RETE NAZIONALE DI OSSERVATORI E CENTRI TERRITORIALI PER LA RILEVAZIONE E LA PRESA IN CARICO DEI FENOMENI DI DISCRIMINAZIONE (ART.44, COMMA 12 DEL D.LGS. N.286/1998 E D.LGS N.215/2003)	29.876,25
2015	169316	ASSEGNI DI STUDIO PER TRASPORTO, LIBRI E AMPLIAMENTO POF (ART.12, COMMA 1, LETT.B, DELLA L.R. 28/2007)	117.017,00
2015	170984	AZIONI PER GARANTIRE E MIGLIORARE L'ATTIVITA' DIDATTICA E FORMATIVA E L'AMPLIAMENTO DELL'OFFERTA FORMATIVA (ARTT. 16, 18, 21 E 4, COMMA 1, LETT. G), E) H), DELLA L.R. 28/2007)	48.200,00
2015	175694	CONTRIBUTI ALLE ENOTECHE REGIONALI, ALLE BOTTEGHE DEL VINO O CANTINE CONSORZIALI, AI MUSEI ETNOGRAFICI ENOLOGICI PER LA COSTITUZIONE, LA MANUTENZIONE ORDINARIA DELLE SEDI, PER IL FUNZIONAMENTO E LA GESTIONE (ART.3, COMMA 1 DELLA LEGGE 8 NOVEMBRE 1986,	102.500,00
2015	176030	ACCORDI STATO/REGIONE IN MATERIA DI POLITICHE GIOVANILI - FONDO PER LA REALIZZAZIONE DI INTERVENTI DA PARTE DI SOGGETTI ATTUATORI PRIVATI (D.M. 2 NOVEMBRE 2009)	62.500,00
2015	176910	CONTRIBUTI PER L'ISTITUZIONE DELLA GIORNATA REGIONALE DELLA MEMORIA E DELL'IMPEGNO IN RICORDO DELLE VITTIME DELLE MAFIE (ART.2 DELLA L.R. 14/2007)	10.000,00
2015	177155	PROGRAMMA PLURIENNALE DI INTERVENTO PER AGEVOLAZIONI SU POLIZZE ASSICURATIVE IN AMBITO ZOOTECNICO (ART. 3 COMMA 3, DELLA L.R. 24/2014 E D.LGS 29 MARZO 2004, N. 102).	2.000.000,00
2015	179629	FONDO A SOSTEGNO DELLE POLITICHE PER LE FAMIGLIE (L.R. 1/2004).	261.551,66
2015	179686	ASSEGNI DI STUDIO PER ISCRIZIONE E FREQUENZA (ART.12, COMMA 1, LETT.A, DELLA L.R. 28/2007)	44.742,00
2015	180574	CONTRIBUTI A FAVORE DEGLI ISTITUTI DI PATRONATO E DI ASSISTENZA SOCIALE (L.R. 1/04)	3.206,00
2015	182127	FINANZIAMENTO DI INIZIATIVE PER IL MIGLIORAMENTO DELLA QUALITA' DELL'OFFERTA TURISTICA ANCHE CON ATTIVITA' DI FORMAZIONE (LEGGE REGIONALE 21/2006)	45.000,00
2015	182843	CONTRIBUTI AD ISTITUZIONI O ASSOCIAZIONI CULTURALI DEL PIEMONTE PER LA REALIZZAZIONE DI INIZIATIVE CULTURALI DI RILIEVO REGIONALE E PER L'ATTIVITA' ISTITUZIONALE ORDINARIA (ARTICOLO 7 DELLA LEGGE REGIONALE 28 AGOSTO 1978, N. 58 E L.R. N.68/94)	230,66
2015	182898	FINANZIAMENTI A ENTI, ISTITUZIONI ASSOCIAZIONI CULTURALI LA CUI COSTI TUZIONE E' STATA PROMOSSA DALLA AMMINISTRAZIONE REGIONALE E CON CUI VIGONO APPOSITE CONVENZIONI (LEGGE REGIONALE 28 AGOSTO 1978, N.58)	348.386,00
2015	183283	CONTRIBUTI AD ENTI ED ALLE SOCIETA' PER LA PROMOZIONE E DIFFUSIONE DELL'ATTIVITA' SPORTIVA (LEGGE REGIONALE N.93/95)	185.280,27
2015	184275	ONERI CONNESSI ALL'ATTUAZIONE DELLA LEGGE REGIONALE 3 AGOSTO 1998 N.20PER LA DISCIPLINA, LA TUTELA E LO SVILUPPO DELL'APICOLTURA IN PIEMONTE	75.000,00
2015	186698	FONDO PER LA REALIZZAZIONE DI UN SISTEMA DI INTERVENTI VOLTI A FAVORIRE LA CONCILIAZIONE DEI TEMPI DI VITA E DI LAVORO (LEGGE N.248/2006)	18.655,26
2015	187301	CONTRIBUTI A ENTI ASSOCIATIVI PER IL SOSTEGNO DEI CORSI DELLE UNIVERSITA' POPOLARI E DELLA TERZA ETA' O COMUNQUE DENOMINATE (LEGGE REGIONALE 7 AGOSTO 1997, N.47)	780,00
2015	187633	FONDI STATALI PER IL SOSTEGNO ALLE SCUOLE PARITARIE (LEGGE 10 MARZO 2000, N.62)	9.300,97
2015	187686	CONTRIBUTI AGLI ENTI LOCALI, COMUNITA' MONTANE,ISTITUZIONI, FONDAZIONI E ASSOCIAZIONI PER ATTIVITA' DI PROMOZIONE CULTURALE, NONCHE' PER LA GESTIONE E LA MANUTENZIONE DI BIBLIOTECHE E MUSEI NON STATALI (LEGGI REGIONALI 28 AGOSTO 1978, N.58 , 19 DICEMBRE	43.977,41
2015	188732	CONTRIBUTI PER LA COMMERCIALIZZAZIONE DEL PRODOTTO TURISTICO (ART. 17 L.R. 75/1996 E ARTT. 18 E 21 L.R. 14/2016).	620.000,00
2015	188787	CONTRIBUTI REGIONALI ALLE ASSOCIAZIONI PRO LOCO PER LA REALIZZAZIONE DEI PROGRAMMI DI ATTIVITA' (L.R.36/2000).	31.127,51
2015	195791	RESTITUZIONE DI SOMME INDEBITAMENTE VERSATE ALLA REGIONE	163.000,00
2015	195846	RIMBORSO DI SOMME RICONOSCIUTE INDEBITE, RELATIVAMENTE A QUOTE DI TRIBUTI DI PERTINENZA DELLA REGIONE	5.046,41
2015	195901	ESTINZIONE DEI DEBITI DELLA COMMISSIONE ISTITUTI OSPITALIERI VALDESI (CIOV) IN APPLICAZIONE DELLA L.R. 11/2004 COME MODIFICATA DALLA L.R. 14/2006	12,00

Elenco dei residui passivi provenienti dagli esercizi anteriori a quello di competenza, distintamente per esercizio e per capitolo

Esercizio di provenienza	Capitolo	Descrizione Capitolo	Residui passivi al 31.12.2017
2015	207699	PROGETTO SIRSE: SVILUPPO DI UN SISTEMA INFORMATIVO PIEMONTESE E SVILUPPO DI UN SOCIAL NETWORK	44.500,00
2015	208834	PAR FSC 2007-2013. ASSE VI "ASSISTENZA TECNICA" - LINEA "GOVERNANCE ED ASSISTENZA TECNICA". SPESE PER L'INFORMATIZZAZIONE DELLE ATTIVITA' DEL PROGRAMMA (D.CIPE N.166/2007) - QUOTA FCS	53.000,00
2015	215392	DEBITI FUORI BILANCIO RICONOSCIUTI AI SENSI DELL'ARTICOLO 11 DEL D.L. 35/2013 DI PARTE CAPITALE (ARTICOLO 12, COMMA 5 DELLA L.R. 10/2015 - ALLEGATO H).	400.000,00
2015	216100	TRASFERIMENTI DELLE SOMME VERSATE DALLE ALTRE REGIONI, RELATIVE A PROGETTI INTERREGIONALI, PER L'ATTUAZIONE DI INTERVENTI IN MATERIA DI E-GOVERNMENT E SOCIETA' DELL'INFORMAZIONE	58.775,00
2015	216417	PROMOZIONE DEGLI INTERVENTI DI REALIZZAZIONE DI NUOVE STRUTTURE, DI ACQUISTI, DI TRASFORMAZIONE, DI RISTRUTTURAZIONE, DI AMPLIAMENTO E STRAORDINARIA MANUTENZIONE DI STRUTTURE ESISTENTI, DI ACQUISTO DI ATTREZZATURE ED ARREDI (ART.37 DELLA L.R. 1/04)	46.149,82
2015	218350	ACCORDO DI PROGRAMMA PER IL COMPLETAMENTO DELLO STUDIO DI FATTIBILITA' DELLA TANGENZIALE EST DI TORINO (ART.7 DELLA L.R.36/2008).	15.967,54
2015	218742	CONTRIBUTI PER L'ATTUAZIONE DEL PROGRAMMA OPERATIVO DI COOPERAZIONE TRANSFRONTALIERA 2007-2013 "ITALIA-SVIZZERA" (REG. CE 1083/2006) - QUOTA FESR	102.910,35
2015	218744	CONTRIBUTI PER L'ATTUAZIONE DEL PROGRAMMA OPERATIVO DI COOPERAZIONE TRANSFRONTALIERA 2007-2013 "ITALIA-SVIZZERA" (REG. CE 1083/2006) - QUOTA STATO	54.511,77
2015	220080	ACCORDO DI PROGRAMMA PER LA REALIZZAZIONE DI INTERVENTI NEL CAMPO DELL'ENERGIA RINNOVABILE ED ALTERNATIVA (ART.7 DELLA L.R. 36/2008).	61.967,82
2015	222195	CONTRIBUTI A COMUNI PER IL FINANZIAMENTO DEL PROGRAMMA 20.000 ABITAZIONI IN AFFITTO (ART. 145, COMMA 33 DELLA LEGGE 388/2000)	14.490,04
2015	222965	CONTRIBUTI PER IL RESTAURO E LA MANUTENZIONE STRAORDINARIA DEGLI IMMOBILI DI INTERESSE STORICO ED ARCHITETTONICO (LEGGE REGIONALE N.58/78) - CONTRIB INVEST AMM LOCALI	4.000,00
2015	224460	ACCORDO DI PROGRAMMA "PROGETTO DI VALORIZZAZIONE DELLA SCUOLA NAZIONALE FEDERALE DI EQUITAZIONE DI PINEROLO" (ART.7 DELLA L.R. 36/2008).	430.000,00
2015	225836	EROGAZIONE DI FONDI IN CONTO CAPITALE PER L'ATTUAZIONE DELLA LEGGE QUADRO IN MATERIA DI RANDAGISMO (LEGGE 14 AGOSTO 1991, N. 281)	21.325,20
2015	226680	CONTRIBUTI A FAVORE DEGLI ENTI LOCALI PER IL FINANZIAMENTO DI INTERVENTI DI EDILIZIA SCOLASTICA INSERITI NEL PIANO TRIENNALE (LEGGE 23/96)	7.407,89
2015	233982	SPESE PER INTERVENTI NECESSARI A FRONTEGGIARE GLI EVENTI CALAMITOSI VERIFICATISI SUL TERRITORIO REGIONALE (ART.5 DELLA L.R. 47/93 E ART.2 DELLA L.R. N.11/11)	8.000,00
2015	234614	CONTRIBUTI PER EDIFICI DI PROPRIETA' DI ENTI LOCALI, ADIBITI O DA ADIBIRE A SEDI DI SCUOLE DELL'INFANZIA, PRIMARIA O SECONDARIA, DI PRIMO O SECONDO GRADO, STATALI E NON STATALI PARITARIE GESTITE DA ENTI LOCALI (ART.22 DELLA L.R. 28/2007) - CONTRIBUTI AGL	11.910.000,00
2015	236650	ACCORDO DI PROGRAMMA PER LA VALORIZZAZIONE DEI TERRITORI INTERESSATI DALLA CANDIDATURA UNESCO - PAESAGGI VITIVINICOLI DEL PIEMONTE: LANGHE, ROERO E MONFERRATO (ART.8 DELLA L.R. 26/2010).	1.985,54
2015	240298	PAR FSC 2007-2013 - ASSE III "RIQUALIFICAZIONE TERRITORIALE" - LINEA DI AZIONE "PROGRAMMI TERRITORIALI INTEGRATI". ACCORDO DI PROGRAMMA TRA LA REGIONE PIEMONTE, I COMUNI DI CIRIE', ROBASSOMERO, NOLE, SAN CARLO CANAVESE, VENARIA REALE, DRUENTO, SAN GILLIO,	13.959,12
2015	240320	ACCORDO DI PROGRAMMA PER UNA PISCINA POLIVALENTE PRESSO IL PARCO DELLA GIOVENTU' - COMUNE DI CUNEO (ART.7 DELLA L.R. 36/2008)	10.000,00
2015	240324	ATTUAZIONE PAR FSC 2007-2013 - ASSE III "RIQUALIFICAZIONE TERRITORIALE" - LINEA "CULTURA - AZIONI DI SISTEMA PER LA VALORIZZAZIONE DEI MUSEI E DEL PATRIMONIO CULTURALE: STANDARD, QUALITA' DEI SERVIZI, DIDATTICA E PROPOSTE DI FRUIZIONE" (D.CIPE 166/2007 E	24.500,00
2015	246030	ACCORDO DI PROGRAMMA PER LO SVILUPPO DEL CIRCUITO DI PISTE CICLABILI PER MOUNTAIN BIKE IN VALSESIA (ART.8 DELLA L.R. 26/2010).	232.325,00
2015	246561	PAR FSC - TRASFERIMENTO ALLE AZIENDE SANITARIE LOCALI PER INTERVENTI DI EDILIZIA SANITARIA	6.515.500,00
2015	246973	EROGAZIONI AGLI ENTI CHE GESTISCONO LE FUNZIONI SANITARIE PER SPESE D'INVESTIMENTO RELATIVAMENTE ALLA MANUTENZIONE STRAORDINARIA, IL RINNOVO E L'ADEGUAMENTO TECNOLOGICO DEL PATRIMONIO E PER ALTRE SPESE DI INVESTIMENTO (LEGGE 23 DICEMBRE 1978, N.833)	3.255.982,90
2015	247465	ASSEGNAZIONE ALLE AZIENDE SANITARIE LOCALI DEL PIEMONTE DELLE SOMME PROVENIENTI DALLO STATO PER IL FINANZIAMENTO DI INTERVENTI IN MATERIA DI EDILIZIA SANITARIA PUBBLICA (ART.20 DELLA LEGGE 67/88)	5.465.315,61
2015	247779	ETRASFERIMENTI IN CONTO CAPITALE ALLE ASR PER IL FINANZIAMENTO DEL PROGETTO D.M. 18 MARZO 2011 - DETERMINAZIONE DEI CRITERI E DELLE MODALITA' DI DIFFUSIONE DEI DEFIBRILLATORI DI CUI ALL'ART. 2, COMMA 46 DELLA LEGGE 191/2009	26.829,60
2015	248706	PAR - FSC TRASFERIMENTI ALLE ASO PER INTERVENTI IN EDILIZIA SANITARIA	6.515.500,00
2015	249200	ASSEGNAZIONE ALLE AZIENDE SANITARIE OSPEDALIERE DEL PIEMONTE DELLE SOMME PROVENIENTI DALLO STATO PER IL FINANZIAMENTO DI INTERVENTI IN MATERIA DI EDILIZIA SANITARIA PUBBLICA (ART.20 DELLA LEGGE 67/88)	5.009.070,32
2015	262052	ONERI PER LA PARTECIPAZIONE A SOCIETA' AVENTI FINALITA' DI RICERCA, SPERIMENTAZIONE E DIVULGAZIONE IN MATERIA DI AGRICOLTURA (ARTT.47 E 48 DELLA L.R.63/78)	1.000.000,00
2015	264581	CONTRIBUTI A FAVORE DI IMPRENDITORI AGRICOLI SINGOLI ED ASSOCIATI E DI ALTRI BENEFICIARI PER INTERVENTI PREVISTI DAL PIANO DI SVILUPPO RURALE PSR 2007-2013. AIUTI DI STATO. SOMME VERSABILI ALL'ORGANISMO PAGATORE REGIONALE (REGOLAMENTO C.E.E. N. 1698/2005	2.500.000,00
2015	267806	TRASFERIMENTO A FINPIEMONTE DELLE SOMME DEPOSITATE PRESSO B.N.L. RELATIVE AL FONDO DI ROTAZIONE DI CUI ALLA LEGGE 49/85 - FONCOOPER	754.708,45
2015	267808	TRASFERIMENTO A FINPIEMONTE DELLE SOMME RELATIVE AI RIENTRI DEI FINANZIAMENTI ACCERTATI DI CUI AL FONDO DI ROTAZIONE DELLA LEGGE 49/85 - FONCOOPER	23.647,97

Elenco dei residui passivi provenienti dagli esercizi anteriori a quello di competenza, distintamente per esercizio e per capitolo

Esercizio di provenienza	Capitolo	Descrizione Capitolo	Residui passivi al 31.12.2017
2015	268094	FONDI TRASFERITI DAL GRUPPO CONSILIARE DEL PIEMONTE "MOVIMENTO 5 STELLE" PER LA PARTECIPAZIONE AL FONDO DI GARANZIA PER IL MICROCREDITO	354.811,27
2015	268645	CONTRIBUTI A FAVORE DI IMPRENDITORI AGRICOLI SINGOLI OD ASSOCIATI, DI COOPERATIVE DI SOCIETA' DI CAPITALI A PARTECIPAZIONE MAGGIORITARIA, DI COOPERATIVE AGRICOLE E ASSOCIAZIONI DI PRODUTTORI, NEGLI INTERESSI SUIPRESTITI FINO A 12 MESI PER FAVORIRE L'ACCES	250.000,00
2015	271814	INTERVENTI PER FAVORIRE L'ATTIVITA' PRODUTTIVA IN ZONE COLPITE DA CALAMITA' NATURALI ED EVENTI ECCEZIONALI (ART.5 DEL D.LGS. 102/04) - PRIMO PRELIEVO F.S.N. 2012, DANNI 2011 E GELO 2012	448.260,00
2015	291131	INTERVENTI REGIONALI CONCERNENTI GLI EDIFICI DI CULTO E LE PERTINENZE FUNZIONALI RELATIVE ALL'ESERCIZIO DEL CULTO STESSO (L.R. 7 MARZO 1989 N.15)	5.000,00
2015	419810	EROGAZIONE DELLE INDENNITA' PREVISTE DALL'ARTICOLO 9 DEL DECRETO LEGGE 67/97 (D.L. 67/97 CONVERTITO NELLA LEGGE 135/97, DECRETO MINISTERIALE 456/2000, C.C.N.L. COMPARTO REGIONI ED AUTONOMIE LOCALI, LEGGE 109/94 E LEGGE 144/99)	6.425,62
2015	436630	ANTICIPAZIONE DI FONDI, COMPRESI QUELLI ECONOMALI, PER LA CASSA CENTRALE DELLA REGIONE	30.770,58
2015	442030	RESTITUZIONE DELLE CAUZIONI VERSATE A GARANZIA DELLA PUNTUALE OSSERVANZA DI QUANTO DISPOSTO DAL DISCIPLINARE DI CONCESSIONE, PER L'ESTRAZIONE DI MATERIALE LITOIDE E GLI UTILIZZI DELLE PERTINENZE IDRAULICHE	14.833,00
2015	451030	RESTITUZIONE DELLE CAUZIONI VERSATE DALLE SOCIETA' CHE VENDONO GAS METANO E CHE PAGANO ALLA REGIONE L'ADDIZIONALE ALL'IMPOSTA DI CONSUMO GAS METANO AI SENSI DEL DECRETO LEGISLATIVO N.398/90.	19.120,02
2015	454030	RESTITUZIONE DI SOMME VERSATE A TITOLO DI CAUZIONE INERENTI ALLA MODIFICAZIONE DEL SUOLO IN TERRENI SOTTOPOSTI AL VINCOLO IDROGEOLOGICO ED ALLE TRASFORMAZIONI DEL BOSCO IN ALTRA DESTINAZIONE D'USO (ART.8 DELLA L.R. 45/89 E ART.19, COMMA 8 DELLA L.R. 4/200	221.920,21
2015	479831	SPESE DA VALERE SU DEPOSITI CONTRATTUALI E RESTITUZIONE DELLE SOMME RESIDUATE (ARTICOLO 41 DEL R.D. 18 NOVEMBRE 1923, N.2440)	10.784,58
2015	485232	EROGAZIONE DI FONDI ALLE A.S.L. E A.S.O. (DECRETO LEGISLATIVO 502/92)	507.361.844,07
2015	499631	ALTRE PARTITE CHE SI COMPENSANO NELL'ENTRATA	293.644,40
2016	100231	SPESE PER L'ESPLETAMENTO DELL'INCARICO DI COMPONENTE DELLA GIUNTA REGIONALE (ARTICOLO 1 DELLA LEGGE REGIONALE 13 OTTOBRE 1972, N.10)	1.106.539,14
2016	100451	SPESE DI ESCLUSIVA COMPETENZA DELLA REGIONE PER LO SVOLGIMENTO DELLA ELEZIONE DEL CONSIGLIO REGIONALE (ART.21 DELLA LEGGE 27/2/68, N.108)	19.456,85
2016	100856	STIPENDI ED ALTRI ASSEGNI FISSI AL PERSONALE (C.C.N.L. PER GLI ANNI 2002 - 2003, COMPARTO DEL PERSONALE DELLE REGIONI ED AUTONOMIE LOCALI)	334,00
2016	100966	SPESE PER SALARI AGLI OPERAI ED IMPIEGATI A TEMPO INDETERMINATO ASSUNTI PER L'ESERCIZIO DELLE OPERE PREVISTE ALL'ART.16 DELLA L.R. N.4/2009 IN BASE AL C.C.N.L. E CONTRATTO INTEGRATIVO REGIONALE PER OPERAI ED IMPIEGATI FORESTALI ADDETTI ALLA SISTEMAZIONE I	469,62
2016	101310	SPESE PER L'EFFETTUAZIONE DI INDAGINI STATISTICHE NELL'AMBITO DELLA RISTRUTTURAZIONE DEL SISTEMA DI STATISTICHE AGRARIE (DECISIONE C.E.E. DEL 6 LUGLIO 1981, N.518) - COMPENSI STRAORDINARI PER PERSONALE DIPENDENTE	4.044,00
2016	102317	SPESE, COMPRESI GLI ONERI RIFLESSI, PER IL PERSONALE ASSUNTO A TEMPO DETERMINATO (ESCLUSO QUELLO ASSUNTO AI SENSI DELL'ART. 11 DELLA L.R. 22/74, COSI' COME MODIFICATO DALL'ART. 14, SECONDO COMMA DELLA L.R. 74/79 E AI SENSI DELL'ART. 3 DELLA L.R. 2/92, C	330.000,00
2016	102319	COMPETENZE FISSE ED ACCESSORIE PER IL PERSONALE A TEMPO DETERMINATO ASSUNTO IN BASE AL C.C.N.L. E CONTRATTO INTEGRATIVO REGIONALE PER OPERAI ED IMPIEGATI FORESTALI ADDETTI ALLA SISTEMAZIONE IDRAULICO FORESTALE ED IDRAULICO AGRARIE (ART. 16 DELLA L.R. 4/20	392,46
2016	102372	SPESE PER IL TRATTAMENTO ECONOMICO, PREVIDENZIALE ED ASSISTENZIALE DEL PERSONALE DEGLI UFFICI DI COMUNICAZIONE (L.R. 39/98) - LORDO TI-TD	28.714,19
2016	102375	SPESE PER IL TRATTAMENTO ECONOMICO, PREVIDENZIALE ED ASSISTENZIALE DEL PERSONALE COMANDATO DEGLI UFFICI DI COMUNICAZIONE (L.R. 39/98) - LORDO COMANDATI	35.277,68
2016	102377	SPESE PER IL TRATTAMENTO ECONOMICO, PREVIDENZIALE ED ASSISTENZIALE DEL PERSONALE DEGLI UFFICI DI COMUNICAZIONE (L.R. 39/98) - ONERI TI-TD	50.000,00
2016	103054	PROGETTO CO.N.S.E.N.SO - (PROGRAMMA SPAZIO ALPINO 2014 - 2020) COLLABORAZIONI COORDINATE E A PROGETTO - QUOTE FESR - FONDI EUROPEI	1.235,81
2016	103055	PROGETTO CO.N.S.E.N.SO - (PROGRAMMA SPAZIO ALPINO 2014 - 2020) COLLABORAZIONI COORDINATE E A PROGETTO - QUOTE FESR - FONDI STATALI	218,08
2016	105856	INTERVENTI PER L'ASSISTENZA AL PERSONALE COMPRESI LE ATTIVITA' SOCIALI, CULTURALI E RICREATIVE (ARTICOLO 33 DEL D.P.R. 10 GENNAIO 1957, N.3 E RELATIVE LEGGI DI ATTUAZIONE E LEGGE REGIONALE 7 GIUGNO 1989, N. 34)	19.601,60
2016	106601	INTERVENTI ORDINARI E STRAORDINARI PER LA FORMAZIONE E L'AGGIORNAMENTO PROFESSIONALE DEI DIPENDENTI REGIONALI. SPESE PER L'ACQUISTO DI METODOLOGIE E MATERIALI DIDATTICI, PARTECIPAZIONI O CONTRIBUTI A SPERIMENTAZIONI E STUDI, PROGETTAZIONE, ISTITUZIONE, S	7.142,00
2016	108798	RIMBORSO AGLI ENTI DI PROVENIENZA DI ASSEGNI DI CARATTERE CONTINUATIVO E DI ONERI RIFLESSI PER IL PERSONALE COMANDATO (L.R. 23/2008).	186.509,77
2016	109140	PROGETTO CO.N.S.E.N.SO - PROGRAMMA SPAZIO ALPINO 2014-2020) INDENNITA DI MISSIONE E RIMBORSI SPESE - QUOTA FESR - FONDI EUROPEI	3.500,00
2016	109142	PROGETTO CO.N.S.E.N.SO - PROGRAMMA SPAZIO ALPINO 2014-2020) INDENNITA DI MISSIONE E RIMBORSI SPESE - QUOTA CPN - FONDI STATALI	630,00
2016	109655	SPESE PER L'ATTUAZIONE DEL PROGRAMMA OPERATIVO DI COOPERAZIONE TRANSFRONTALIERA 2007-2013 "ITALIA-FRANCIA ALCOTRA" (REG. CE 1083/2006) - QUOTA FESR	3.356,64
2016	109658	SPESE PER LA REALIZZAZIONE DEL NUOVO PALAZZO DEGLI UFFICI REGIONALI IN TORINO E PER LA MESSA IN SICUREZZA E SISTEMAZIONE DELL'AREA - ALTRI BENI DI CONSUMO	5.809,64
2016	110718	SPESE PER L'ACQUISTO DI RIVISTE, QUOTIDIANI, PERIODICI ED ALTRE PUBBLICAZIONI, TANTO PER LE ESIGENZE INTERNE DEGLI UFFICI QUANTO PER UNA LORO DIFFUSIONE ALL'ESTERNO IN RELAZIONE A SPECIFICI INTERESSI REGIONALI	319,99

Elenco dei residui passivi provenienti dagli esercizi anteriori a quello di competenza, distintamente per esercizio e per capitolo

Esercizio di provenienza	Capitolo	Descrizione Capitolo	Residui passivi al 31.12.2017
2016	111050	SPESE PER IL REGOLARE FUNZIONAMENTO DELL'ATTIVITA' ESPOSITIVA, SCIENTIFICA E DIDATTICA DEL MUSEO DI SCIENZE NATURALI (LEGGI REGIONALI 29 GIUGNO 1978, N. 37 E 22 MAGGIO 1980, N. 59). CAPITOLO RILEVANTE AI FINI I.V.A. - FORNITURA GIORNALI, RIVISTE E PUBBLI	850,30
2016	111158	SPESE PER IL REGOLARE FUNZIONAMENTO DELL'ATTIVITA' ESPOSITIVA, SCIENTIFICA E DIDATTICA DEL MUSEO DI SCIENZE NATURALI (LEGGI REGIONALI 29 GIUGNO 1978, N. 37 E 22 MAGGIO 1980, N. 59). CAPITOLO RILEVANTE AI FINI I.V.A.	221.817,03
2016	111830	ACQUISTO DI BENI DI CONSUMO SANITARIO DAGLI ISTITUTI ZOOPROFILATTICI (D.P.R. 320/1954 E S.M.I., D.M. 306/2001, DGLS 336/1999).	10,85
2016	112130	ATTUAZIONE PAR FSC 2007-2013 - ASSE III - LINEA 2. SPESE PER L'ATTUAZIONE DI INTERVENTI MIRATI ALLO SVILUPPO SOSTENIBILE DEL SISTEMA MONTANO (D.CIPE N.166/2007 E S.M.I.)	87.000,00
2016	112150	SPESE PER ACQUISTO O NOLEGGIO DI MEZZI DI TRASPORTO COMPRESO L'UTILIZZO DEI MEZZI PUBBLICI URBANI, LE ASSICURAZIONI, GLI ONERI DI CIRCOLAZIONE E L'EVENTUALE NOLEGGIO - CARBURANTI	50.000,00
2016	112553	SPESE PER ACQUISTO O NOLEGGIO DI MEZZI DI TRASPORTO COMPRESO L'UTILIZZO DEI MEZZI PUBBLICI URBANI, LE ASSICURAZIONI, GLI ONERI DI CIRCOLAZIONE E L'EVENTUALE NOLEGGIO	41.848,76
2016	112718	SPESE PER L'ESERCIZIO DEI SERVIZI DI TRASPORTO FERROVIARIO REGIONALE E LOCALE (ART.20 DEL D.LGS. 422/97 E ART.16, COMMA 4, LETTERA A) DELLA L.R. 1/2000) - FUNZIONI CONFERITE	0,10
2016	113113	SPESE PER L'ESAZIONE DI TRIBUTI REGIONALI	137.118,68
2016	113114	VERSAMENTI ALL'IPLA PER L'ATTUAZIONE DI INTERVENTI DI LOTTA ALLE ZANZARE (L.R. 75/1995 E L.R. 22/2007)	175.538,24
2016	113388	OBIETTIVO COMPETITIVITA' (POR - FESR). FONDI DI COFINANZIAMENTO REGIONALE PER L'ATTUAZIONE DEL POR 2007/2013 E DEL PIANO DI AZIONE E COESIONE (PAC).	373,00
2016	113443	SPESE PER LA STIPULAZIONE DI CONTRATTI ED ONERI CONSEGUENTI A CARICO DELLA REGIONE	9.286,87
2016	113663	SPESE PER LA TENUTA DEGLI ALBI ARTIGIANI ED IL FUNZIONAMENTO DI COMITATI, COMMISSIONI ED ALTRI ORGANI CON FUNZIONI CONSULTIVE E DELIBERATIVE IN MATERIA DI ARTIGIANATO (L.R. 1/2009)	400.000,00
2016	113952	PAR FSC 2007-2013. ASSE VI "ASSISTENZA TECNICA" - LINEA "GOVERNANCE ED ASSISTENZA TECNICA". SPESE PER LE ATTIVITA' DI VALUTAZIONE E SELEZIONE DEI PROGETTI DEL PROGRAMMA (D.CIPE N.166/2007) - QUOTA FCS	13.993,40
2016	114826	SPESE DI ASSISTENZA TECNICA PER IL PROGRAMMA PLURIENNALE PER LE ATTIVITA' PRODUTTIVE (L.R. 34/2004) - ALTRI SERVIZI	112.467,49
2016	116046	SPESE PER CONSULENZE, STUDI ED INDAGINI A SUPPORTO DELLA DIREZIONE A11	212,30
2016	116266	SPESE PER IL FUNZIONAMENTO COMPRESI I GETTONI DI PRESENZA, I COMPENSI AI COMPONENTI, LE INDENNITA' DI MISSIONE E DI RIMBORSO SPESE DI TRA SPORTO,DI COMMISSIONI ED ORGANI CONSULTIVI DERIVANTI DA LEGGI STATALI E DA LEGGI REGIONALI (LEGGE REGIONALE 2 LUGLI	1.938,50
2016	116543	SPESE PER L'ATTUAZIONE DELL'ACCORDO DI PROGRAMMA QUADRO "PROGRAMMA DI SOSTEGNO ALLA COOPERAZIONE REGIONALE" PAESI DEI BALCANI - F.S.R.	30.000,00
2016	116930	SPESA PER L'ATTIVITA' DELLA COMMISSIONE REGIONALE PER LA REALIZZAZIONEDELLE PARI OPPORTUNITA' FRA UOMO E DONNA, RELATIVA A:INDAGINI, STUDI, PROMOZIONE DI PROGETTI, INTERVENTI ED INIZIATIVE RIGUARDANTI LA CONDI ZIONE DELLA DONNA E LA SITUAZIONE DI PARITA'	54.676,00
2016	116985	SPESE PER LA PREDISPOSIZIONE DEI PIANI TERRITORIALI, DEI PIANI PAESISTICI, DEI PROGETTI TERRITORIALI OPERATIVI E SPESE DI PUBBLICAZIONE E DIVULGAZIONE (L.R. 5 DICEMBRE 1977, N.56 E S.M.I., L.R. 3 APRILE 1989, N.20 E D.LGS. 29 OTTOBRE 1999, N.490)	1.108,89
2016	118807	SPESE DIRETTE PER IL FINANZIAMENTO DEGLI INTERVENTI IN MATERIA DI MOVIMENTI MIGRATORI (LEGGE REGIONALE 9 GENNAIO 1987, N.1)	10.500,00
2016	120682	SPESE PER L'AFFIDAMENTO DI INCARICHI E CONSULENZE ALL'ISTITUTO PER LE PIANTE DA LEGNO E L'AMBIENTE (ART.5 L.R. 12/79 E ART.14 L.R. 14/06)	45.000,00
2016	120792	SPESE PER RILEVAMENTI, INDAGINI STUDI E RICERCHE PROPEDEUTICHE ALL'ELABORAZIONE DEL PIANO REGIONALE PER LE ATTIVITA' DI BONIFICA ED IRRIGAZIONE (ARTICOLI 2,60 E 62 DELLA L.R. 21/99)	10.054,34
2016	120930	RIUTILIZZO FONDI RECUPERATI PER L'ATTUAZIONE DI PROGETTI DI COOPERAZIONE TRANSFRONTALIERA (REG. UE N.1083/2006) - QUOTA COMUNITARIA	102.733,82
2016	121411	SPESE INERENTI L'UTILIZZO DELLE RISORSE PREMIALI RELATIVE AL PROGETTO MONITORAGGIO APQ (DELIBERE CIPE N.17/2003 E N.181/2006) - F.S.R.	80.000,00
2016	122410	SPESE PER IL FUNZIONAMENTO DELL'UFFICIO DELLA CONSIGLIERA REGIONALE DI PARITA' (ART. 9 DEL DECRETO LEGISLATIVO 196/2000) - CONSULENZE	4.270,44
2016	122910	STUDI E CONSULENZE A SUPPORTO DELLA DIREZIONE A19	887,80
2016	122958	SPESE PER L'ATTUAZIONE DEL PROGRAMMA OPERATIVO DI COOPERAZIONE TRANSFRONTALIERA 2007-2013 "ITALIA-FRANCIA ALCOTRA" (REG. CE 1083/2006) - QUOTA STATO	1.362,36
2016	123345	COLLABORAZIONI PER LA REALIZZAZIONE DI STUDI, RICERCHE, INDAGINI ED EVENTI INFORMATIVI NELL'AMBITO DEGLI INTERVENTI A TITOLARITA' REGIONALE PREVISTI NEL PROGRAMMA DI SVILUPPO RURALE 2007-2013 DELLA REGIONA PIEMONTE (REG. CE N.1698/2005)	5.317,74
2016	123372	SPESE DI FUNZIONAMENTO - CONSULENZE (L.R. 4/2006)	3.900,00
2016	123842	ONERI PER L'ASSISTENZA TECNICA AL PROGRAMMA DI SVILUPPO RURALE PSR 2014-2020 (ART.51, COMMA 2, E ART.66 DEL REG.UE N.1305/2013 E REG.UE N.808/2014)	277,69
2016	125826	SPESE DIRETTE DELLA REGIONE PER L'ATTUAZIONE DELLA PROGRAMMAZIONE REGIONALE IN MATERIA AMBIENTALE (D.LGS. 112/98 E L.R. 44/2000) - FUNZIONI CONFERITE	21.750,00
2016	126269	PAR FSC 2007-2013. ASSE VI "ASSISTENZA TECNICA" - LINEA "GOVERNANCE ED ASSISTENZA TECNICA". SPESE PER L'ATTIVITA' DI RICERCA, STUDIO E CONSULENZA A SUPPORTO DELL'ATTUAZIONE DEL PROGRAMMA (D.CIPE N.166/2007) - QUOTA FCS	3.360,08
2016	127379	SPESE PER L'ORGANIZZAZIONE, ANCHE IN COLLABORAZIONE CON ALTRI ENTI ED ASSOCIAZIONI PUBBLICHE E PRIVATE, DI CONVEGNI, RIUNIONI,MOSTRE, RASSEGNE, CELEBRAZIONI ED ALTRE MANIFESTAZIONI (ARTICOLO 1, LETTERA A) E ARTICOLO 2 DELLA LEGGE REGIONALE 14 GENNAIO 1977	2.173,47

Elenco dei residui passivi provenienti dagli esercizi anteriori a quello di competenza, distintamente per esercizio e per capitolo

Esercizio di provenienza	Capitolo	Descrizione Capitolo	Residui passivi al 31.12.2017
2016	127540	SPESE PER LA REALIZZAZIONE DEL PROGETTO "THE 4BEES" (REG. UE N.1303/2013) - QUOTA COMUNITARIA - SPESE PER MANIFESTAZIONI E CONVEGNI	850,00
2016	127542	SPESE PER LA REALIZZAZIONE DEL PROGETTO "THE 4BEES" (REG. UE N.1303/2013) - QUOTA STATALE - SPESE PER MANIFESTAZIONI E CONVEGNI	150,00
2016	127654	SPESE PER LO SVOLGIMENTO DELLE FUNZIONI IN MATERIA DI POLIZIA LOCALE (LEGGE REGIONALE 30 NOVEMBRE 1987, N. 58) - EVENTI	350,00
2016	128095	SPESE PER LA PROMOZIONE E LA REALIZZAZIONE DI ATTIVITA' CULTURALI (AR TICOLI 4 E 7 DELLA LEGGE REGIONALE 28 AGOSTO 1978, N.58)	5.159,31
2016	128317	SPESE PER AZIONI PROMOZIONALI DI PROPAGANDA DI PRODOTTI AGRICOLI E ZOOTECNICI (ARTICOLO 3 DELLA LEGGE 8 NOVEMBRE 1986, N. 752 E LEGGE 28 DICEMBRE 1995, N. 549)	90.000,00
2016	128377	SPESE PER L'ATTUAZIONE DEL PROGRAMMA OPERATIVO DI COOPERAZIONE TRANSFRONTALIERA 2007-2013 "ITALIA-FRANCIA ALCOTRA" (REG. CE 1083/2006) - QUOTA FESR - RAPPRESENTANZA	3.200,95
2016	128380	SPESE PER IL REGOLARE FUNZIONAMENTO DELL'ATTIVITA' ESPOSITIVA, SCIENTIFICA E DIDATTICA DEL MUSEO DI SCIENZE NATURALI (LEGGI REGIONALI 29 GIUGNO 1978, N. 37 E 22 MAGGIO 1980, N. 59). CAPITOLO RILEVANTE AI FINI I.V.A. - SPESE PER MOSTRE E MANIFESTAZIONI CO	20.691,84
2016	128774	SPESE PER L'ATTUAZIONE DEL PROGETTO "ALPS EEN" (REG.CE N.1083/2006) - QUOTA COMUNITARIA - RAPPRESENTANZA	217,80
2016	129155	SPESE PER LA FORMAZIONE SPECIFICA IN MEDICINA GENERALE (LEGGI 833/1978 E 179/1993)	33.395,05
2016	129879	MANUTENZIONE, RIPARAZIONE E SISTEMAZIONE DEGLI IMMOBILI E DEI RELATIVI IMPIANTI	258.622,70
2016	129937	SPESE PER SERVIZI DI SORVEGLIANZA SANITARIA DEL PERSONALE E SERVIZI DI GESTIONE INTEGRATA PER ADEMPIMENTI PREVISTI DAL D.LGS. 81/2008	2.511,78
2016	129940	SPESE PER IL REGOLARE FUNZIONAMENTO DELL'ATTIVITA' ESPOSITIVA, SCIENTIFICA E DIDATTICA DEL MUSEO DI SCIENZE NATURALI (LEGGI REGIONALI 29 GIUGNO 1978, N. 37 E 22 MAGGIO 1980, N. 59). CAPITOLO RILEVANTE AI FINI I.V.A. - MANUTENZIONE ORDINARIA E RIPARAZIONE	36.600,00
2016	131230	SPESE PER IMMOBILI DESTINATI AD UFFICI SERVIZI: PULIZIA	143.338,53
2016	131735	SPESE PER UTENZE E CANONI PER SERVIZI DI TRASMISSIONE FONIA E ALTRI SERVIZI DI TELECOMUNICAZIONE	148.634,77
2016	131900	QUOTA FONDO SANITARIO PER SPESE DIRETTE PER L'EMERGENZA SANITARIA TERRITORIALE 118, NUE 112 E NUE 116117 - UTENZE E CANONI	327,38
2016	132350	SPESE PER UTENZE E CANONI RELATIVI A ENERGIA ELETTRICA, ACQUA E GAS	100,53
2016	132405	FONDO PER LE SPESE RELATIVE ALLO SVOLGIMENTO DELLE ATTIVITA' DI INTERESSE REGIONALE DA PARTE DEL CORPO FORESTALE DELLO STATO IN ATTUAZIONE DELLA CONVENZIONE TRA REGIONE PIEMONTE E MINISTERO DELLE RISORSE AGRICOLE, ALIMENTARI E FORESTALI.	20.000,00
2016	132745	SPESE PER IMMOBILI DESTINATI AD UFFICI E SERVIZI: RISCALDAMENTO	9.551,84
2016	132755	SPESE PER L'ACQUISTO, LA MANUTENZIONE, L'INTEGRAZIONE, LA REVISIONE ED IL FUNZIONAMENTO DI ATTREZZATURE E MACCHINARI NECESSARI PER L'ESECUZIONE IN ECONOMIA ED AMMINISTRAZIONE DIRETTA DEGLI INTERVENTI PREVISTI AGLI ARTT. 23, 24, DELLA L.R. N.63/78 (R.D.L.	897,00
2016	133085	SPESE PER L'ESERCIZIO DELL'INIZIATIVA POPOLARE NONCHE' PER LO SVOLGIMENTO DI REFERENDUM POPOLARI (ARTICOLO 40 DELLA L.R. 16 GENNAIO 1973, N.4).	2.172,90
2016	133535	SPESE PER LA CORRISPONDENZA POSTALE E PER LE COMUNICAZIONI TELEGRAFICHE E TELEX	27.406,38
2016	133591	SPESE RIPETIBILI E DI GESTIONE DI CONTI CORRENTI BANCARI E POSTALI - SPESE PER SERVIZI FINANZIARI	800,00
2016	134545	SPESE DI RAPPRESENTANZA SOSTENUTE ANCHE IN OCCASIONE DI MANIFESTAZIONI ORGANIZZATE DA TERZI	6.176,76
2016	134902	FONDO SOCIALE PER OCCUPAZIONE E FORMAZIONE: MISURE AGGIUNTIVE DI STABILIZZAZIONE E DI POLITICA ATTIVA DEL LAVORO E PER IL SOSTEGNO DELLE SITUAZIONI DI MAGGIORE DIFFICOLTA', AI SENSI DELLA CONVENZIONE DEL 31 GENNAIO 2011 (ART.78, COMMA 2, LETTERA D, DELLA	87.800,00
2016	134941	ASSISTENZA INFORMATICA E MANUTENZIONE SOFTWARE PER LA RACCOLTA E L'ELABORAZIONE DATI INERENTI I TRASPORTI (L.R. 1/2000)	12.200,00
2016	134943	SPESE RELATIVE ALLA GESTIONE DEL SISTEMA INFORMATIVO REGIONALE ED ALL'EROGAZIONE DEI RELATIVI SERVIZI	787.334,83
2016	134945	PAR FSC 2007-2013 - ASSE I "INNOVAZIONE E TRANSIZIONE PRODUTTIVA" - LINEA "SISTEMA INFORMATIVO FORMAZIONE E LAVORO". DELIBERA CIPE N.166/2007	13.000,00
2016	135080	SPESE DI ASSISTENZA TECNICA PER IL PROGRAMMA PLURIENNALE PER LE ATTIVITA' PRODUTTIVE (L.R. 34/2004) - INFORMATICA	7.758,00
2016	135112	ASSEGNI DI STUDIO PER TRASPORTO, LIBRI E AMPLIAMENTO POF (ART.12, COMMA 1, LETT.B, DELLA L.R. 28/2007) - INFORMATICA	17.995,69
2016	135165	SPESE PER IL SISTEMA INFORMATIVO DELLA DIREZIONE A19	6.495,20
2016	135172	FINANZIAMENTO DEL PROGRAMMA OPERATIVO NAZIONALE PER L'ATTUAZIONE DELLA INIZIATIVA EUROPEA PER L'OCCUPAZIONE DEI GIOVANI "PON-YEI" (REG. UE N.1304/2013) - QUOTA STATALE PER ASSISTENZA TECNICA - INFORMATICA	83.126,34
2016	135177	SPESE PER LA REALIZZAZIONE DELLE AZIONI PREVISTE DAL POR 2014/2020 (REGOLAMENTO UE 1303/2013) FONDO SOCIALE EUROPEO - INFORMATICA	74.048,62
2016	135178	SPESE PER LA REALIZZAZIONE DELLE AZIONI PREVISTE DAL POR 2014/2020 (REGOLAMENTO UE 1303/2013) FONDO DI ROTAZIONE - INFORMATICA	51.834,03
2016	135179	SPESE PER IL COFINANZIAMENTO REGIONALE DELLE AZIONI PREVISTE DAL REGOLAMENTO U.E. 1303/2013 FINANZIATE DAL F.S.E. POR 2014/2020	22.214,63
2016	135250	SPESE PER ASSISTENZA TECNICA - POR FESR 2014-2020 - OBIETTIVO "INVESTIMENTI IN FAVORE DELLA CRESCITA E DELL'OCCUPAZIONE" (REG. UE 1303/2013) - FONDI COMUNITARI - CSI PIEMONTE	35.560,00
2016	135251	SPESE PER ASSISTENZA TECNICA - POR FESR 2014-2020 - OBIETTIVO "INVESTIMENTI IN FAVORE DELLA CRESCITA E DELL'OCCUPAZIONE" (REG. UE 1303/2013) - FONDI STATALI - CSI PIEMONTE	24.892,00

Elenco dei residui passivi provenienti dagli esercizi anteriori a quello di competenza, distintamente per esercizio e per capitolo

Esercizio di provenienza	Capitolo	Descrizione Capitolo	Residui passivi al 31.12.2017
2016	135252	SPESE PER ASSISTENZA TECNICA - POR FESR 2014-2020 - OBIETTIVO "INVESTIMENTI IN FAVORE DELLA CRESCITA E DELL'OCCUPAZIONE" (REG. UE 1303/2013) - FONDI REGIONALI - CSI PIEMONTE	10.668,00
2016	135254	OBIETTIVO COMPETITIVITA' (POR - FESR). FONDI DI PROVENIENZA COMUNITARIA PER L'ATTUAZIONE DEL POR 2007/2013 E DEL PIANO DI AZIONE E COESIONE (PAC) - CSI PIEMONTE	2.886,49
2016	135260	SPESE PER LE ATTIVITA' RIGUARDANTI LA PREVENZIONE,PREVISIONE,SOCCORSO E INFORMAZIONE DI PROTEZIONE CIVILE (LEGGE REGIONALE 14 APRILE 2003, N.7 E ARTICOLO 12 DELLA LEGGE 24 FEBBRAIO 1992 N. 225). - INFORMATICA	2.470,56
2016	135611	SPESE LEGALI (COMPRESSE STIME, PERIZIE E CONSULENZE) A TUTELA DEGLI INTERESSI DELLA REGIONE	325.372,89
2016	136008	SPESE PER L'ATTUAZIONE DEL PROGRAMMA DI EDUCAZIONE CONTINUA IN MEDICINA IN ATTUAZIONE DELL'ART. 23 DELLA L.R. 18/2012	141.497,00
2016	136010	SPESE PER RIMBORSI TRASFERTE DEL PERSONALE IMPEGNATO NEL PROGERRO E SPESE GENERALI (SUNFRAIL - III PROGRAMMA SALUTE)	70,91
2016	136012	SPESE PER IMMOBILI DESTINATI AD UFFICI E SERVIZI: VIGILANZA	483.721,19
2016	136014	PROGETTO CO.N.S.E.N.SO - (PROGRAMMA SPAZIO ALPINO 2014-2020) ACQUISTO DI SERVIZI NECESSARI PER L'ATTUAZIONE DEL PROGETTO - FONDI EUROPEI	4.250,00
2016	136016	PROGETTO CO.N.S.E.N.SO - (PROGRAMMA SPAZIO ALPINO 2014-2020) ACQUISTO DI SERVIZI NECESSARI PER L'ATTUAZIONE DEL PROGETTO - QUOTA CPN - FONDI STATALI	750,00
2016	136018	QUOTA DEL FONDO SANITARIO REGIONALE DI PARTE CORRENTE PER SPESE DIRETTE DELLA REGIONE RELATIVE AD ONERI PER IL SERVIZIO DI TESORERIA CONTO SANITA' (D.LGS. N. 502/92 E S.M.I. E D.GLS. 118/2011)	63,73
2016	136030	SPESE PER ACQUISTO O NOLEGGIO DI MEZZI DI TRASPORTO COMPRESO L'UTILIZZO DEI MEZZI PUBBLICI URBANI, LE ASSICURAZIONI, GLI ONERI DI CIRCOLAZIONE E L'EVENTUALE NOLEGGIO - ALTRI SERVIZI	150,00
2016	136074	SPESE PER LA PARTECIPAZIONE AD ESERCITAZIONI DI PROTEZIONE CIVILE FINANZIATE DALL'UNIONE EUROPEA NELL'AMBITO DELL'APPALTO PUBBLICO PER LA PROGETTAZIONE, PIANIFICAZIONE, CONDUZIONE E VALUTAZIONE DI ESERCITAZIONI PER MODULI DI PROTEZIONE CIVILE (REG.CE 1083	10.466,36
2016	136116	SPESE PER L'ACQUISTO O IL NOLEGGIO DI ATTREZZATURE TIPOGRAFICHE	1.288,20
2016	136134	SPESE PER L'ADESIONE AD ENTI ED ASSOCIAZIONI IN MATERIA DI PIANIFICAZIONE TERRITORIALE (L.R. 5 DICEMBRE 1977, N.56 E S.M.I., L.R. 3 APRILE 1989, N.20 E D.LGS. 29 OTTOBRE 1999, N.490)	9.700,00
2016	136171	SPESE PER L'ADESIONE DELLA REGIONE PIEMONTE ALLA ASSOCIAZIONE TRA LE REGIONI DENOMINATA ITACA	4.800,00
2016	136173	ONERI PER LA MOBILITA' PASSIVA PROGRAMMATA RALATIVI AL RIPARTO PER IL S.S.N - ART. 20 DEL D.LGS. N. 118/2011	251.573.793,00
2016	136446	SPESE PER LE ATTIVITA' RIGUARDANTI LA PREVENZIONE,PREVISIONE,SOCCORSO E INFORMAZIONE DI PROTEZIONE CIVILE (LEGGE REGIONALE 14 APRILE 2003, N.7 E ARTICOLO 12 DELLA LEGGE 24 FEBBRAIO 1992 N. 225).	25.000,00
2016	136725	SPESE DERIVANTI DAI COMPENSI DOVUTI ALLE AGENZIE DI RATING (L.R. 7/2001).	4.959,00
2016	137230	SPESE PER IL SISTEMA INFORMATIVO DELLA DIREZIONE A15 (L.R. 13/78).	49.010,40
2016	137773	SPESE PER STUDI, INDAGINI, RICERCHE E PROGRAMMI DI SPERIMENTAZIONE AGRARIA APPLICATA; PER L'ISTITUZIONE DI LABORATORI DI ANALISI; PER L'ASSISTENZA TECNICA E CONTABILE ALLE AZIENDE AGRICOLE; PER LA FORMAZIONE DEGLI ESPERTI E DEI TECNICI (ARTICOLI 47 E 48	14.884,00
2016	138570	SPESE PER LO SVILUPPO DEI SERVIZI ON-LINE DELLA PUBBLICA AMMINISTRAZIONE (LEGGE 221/2012).	123.310,51
2016	139319	FONDO PER IL COFINANZIAMENTO A CARICO DEL BILANCIO REGIONALE DEI PROGRAMMI INTERREGIONALI (ART.3, COMMA 7 DELLA LEGGE 23/12/99, N.499)	4.500,00
2016	139981	SPESE DI FUNZIONAMENTO - ALTRE SPESE PER SERVIZI (L.R. 4/2006)	133.494,15
2016	140130	SPESE PER FORNITURA DI SERVIZI INFORMATICI	58.000,00
2016	140259	SPESE PER GLI INTERVENTI DI PROMOZIONE INTERNAZIONALE DELLE ATTIVITA' PRODUTTIVE NELLE MATERIE DI COMPETENZA REGIONALE (L.R. 32/87)	17.900,00
2016	140647	SPESE DI GESTIONE, FORMAZIONE, INFORMAZIONE, APPROFONDIMENTI, ISPEZIONI, MONITORAGGI IN MATERIA DI IMPIANTI TERMICI E CERTIFICAZIONE ENERGETICA DEGLI EDIFICI (ART.26, COMMA 1, LETTERE A) E B) E COMMA 3 DELLA L.R. 13/2007)	87.801,25
2016	140699	SPESE ED ALTRI ONERI PER ATTIVITA' DI PROMOZIONE TURISTICA, ANCHE ATTRAVERSO L'ADESIONE DELLA REGIONE CON QUOTE ASSOCIATIVE A ENTI, ISTITUTI, ASSOCIAZIONI E COMITATI CORRELATI AD EVENTI TURISTICO-SPORTIVI (L.R. 75/96, PROGRAMMI COFINANZIATI DALL'UNIONE EU	125.866,35
2016	141034	FONDO DI SOLIDARIETA' PER LA TUTELA GIURISDIZIONALE DELLE VITTIME DI DISCRIMINAZIONI DI CUI ALL'ART.16 DELL L.R. N.5/2016	200.000,00
2016	141035	SPESE PER SERVIZI AMMINISTRATIVI INERENTI ALLE ATTIVITA' DELLA DIREZIONE A15000	850,28
2016	141195	SPESE PER L'ATTUAZIONE DEI PROGETTI DI SVILUPPO DEI SISTEMI TURISTICI LOCALI DI CUI ALL'ART.5, COMMA 5 DELLA LEGGE 135/2001(DD.MM. DEL MINISTERO DELLE ATTIVITA' PRODUTTIVE DEL 18/11/2003 E DEL 19/12/2003) - FSR	25.000,00
2016	141200	SPESE PER LA PROMOZIONE E LA REALIZZAZIONE DI ATTIVITA' CULTURALI (LEGGE REGIONALE 28 AGOSTO 1978, N.58)	90.106,40
2016	141636	SPESE DIRETTE DELLA REGIONE PER LA TUTELA DEL SISTEMA AMBIENTALE REGIONALE E PER LA PROMOZIONE DELL'INFORMAZIONE SULL'AMBIENTE (L.R.44/2000).	1.317,72
2016	142024	SPESE PER SERVIZI LEGATI ALL'ACQUISIZIONE, L'ARCHIVIAZIONE, L'ELABORAZIONE E LA DIVULGAZIONE DI DATI E PRODOTTI STATISTICI	500,33
2016	142189	QUOTA FONDO SANITARIO REGIONALE DI PARTE CORRENTE DI SPESE DIRETTE DELLA REGIONE IN ATTUAZIONE DEL PIANO SOCIO SANITARIO REGIONALE E PER ATTIVITA' SVOLTE NELL'INTERESSE E PER CONTO DELLE AZIENDE SANITARIE LOCALI ED AZIENDE OSPEDALIERE - ALTRE SPESE PER S	443.848,87
2016	142684	ACQUISTO DI SERVIZI DAGLI ISTITUTI ZOOPROFILATTICI PER ATTIVITA' DI ANALISI DI LABORATORIO (D.P.R. 320/1954 E S.M.I., D.M. 306/2001, D.LGS. 336/1999)	86.945,80
2016	143419	SPESE PER IMMOBILI DESTINATI AD UFFICI E SERVIZI: CANONI DI LOCAZIONE,ONERI CONDOMINIALI ED ALTRI ONERI PER L'USO O LA DETENZIONE DEI LOCALI	139.236,88

Elenco dei residui passivi provenienti dagli esercizi anteriori a quello di competenza, distintamente per esercizio e per capitolo

Esercizio di provenienza	Capitolo	Descrizione Capitolo	Residui passivi al 31.12.2017
2016	144282	DBONTRIBUTI AD ISTITUZIONI SCOLASTICHE ED ENTI PER LA PROMOZIONE ED IL RICONOSCIMENTO DELLA LINGUA DEI SEGNI ITALIANA (L.R. N.9/2012) - TRASF AMM CENTRALI	20.000,00
2016	144283	AZIONI PER GARANTIRE E MIGLIORARE L'ATTIVITA' DIDATTICA E FORMATIVA E L'AMPLIAMENTO DELL'OFFERTA FORMATIVA (ARTT. 16, 18, 21 E 4, COMMA 1, LETT. G), E) H), DELLA L.R. 28/2007) - TRASF AMM CENTRALI	41.234,78
2016	144400	CONTRIBUTI AD ENTI ED ALLE SOCIETA' PER LA PROMOZIONE E DIFFUSIONE DELL'ATTIVITA' SPORTIVA (LEGGE REGIONALE N.93/95) - ALTRE AMMINISTRAZIONI CENTRALI	161.923,42
2016	145521	PROGETTO CO.N.S.E.N.SO - (PROGRAMMA SPAZIO ALPINO 2014-2020) TRASFERIMENTI QUOTE FESR ALLE REGIONI - FONDI EUROPEI	51.225,25
2016	145567	ONERI CONNESSI ALL'ADESIONE ALL'INTESA INTERREGIONALE PER LA NAVIGAZIONE INTERNA SUL FIUME PO E IDROVIE COLLEGATE (L.R. 40/88 E L.R. 28/95) - TRASFERIMENTI AD ALTRE REGIONI	117.934,89
2016	145911	TRASFERIMENTO DI FONDI ALLE PROVINCE PER LA PARTECIPAZIONE AGLI ONERI DI FUNZIONAMENTO, IVI COMPRESI I COSTI RELATIVI AL PERSONALE IMPIEGATO NEI SERVIZI PER L'IMPIEGO (ART.15, COMMA 3, DEL D.L. N.78/2015 E ART.33 DEL D.LGS. N.150/2015) - COFINANZIAMENTO R	850.000,00
2016	146080	ACCORDI STATO/REGIONE IN MATERIA DI POLITICHE GIOVANILI - FONDO PER LA REALIZZAZIONE DI INTERVENTI DA PARTE DI SOGGETTI ATTUATORI PUBBLICI (D.M. 2 NOVEMBRE 2009)	141.354,92
2016	146624	CONTRIBUTI AD ENTI LOCALI, ASSOCIAZIONI E COOPERATIVE GIOVANILI PER LA REALIZZAZIONE DI INTERVENTI A FAVORE DEI GIOVANI (L.R.16/95).	92.314,72
2016	146956	CONTRIBUTI A SOGGETTI PUBBLICI E PRIVATI PER IL FINANZIAMENTO DELLE INIZIATIVE IN MATERIA DI FORMAZIONE PROFESSIONALE DI CUI ALL'ARTICOLO 68, COMMA 1, LETTERE B) E C), E COMMA 3 DELLA LEGGE N. 144/99	400.368,79
2016	147012	CONTRIBUTI A SOGGETTI PUBBLICI E PRIVATI PER IL FINANZIAMENTO DI PROGETTI DI FORMAZIONE DI LAVORATORI OCCUPATI - FONDO PER L'OCCUPAZIONE- (LEGGE 8 MARZO 2000, N. 53)	2.893.738,83
2016	147068	CONTRIBUTI AD ENTI PUBBLICI E PRIVATI PER LA GESTIONE DI ATTIVITA' FORMATIVE ED AZIONI AD ESSE COLLEGATE NELL'ESERCIZIO DELL'APPRENDISTATO. (ART. 68, COMMA 5, DELLA LEGGE 17 MAGGIO 1999, N. 144) FONDI STATALI	8.444.645,64
2016	147236	CONTRIBUTI A ENTI PER LA FORMAZIONE PROFESSIONALE INERENTE IL COFINANZIAMENTO REGIONALE DELLE AZIONI PREVISTE DAL REGOLAMENTO C.E.E.1083/06 FINANZIATE DAL F.S.E.	242.448,81
2016	147238	CONTRIBUTI PER IL COFINANZIAMENTO REGIONALE DELLE AZIONI PREVISTE DAL REGOLAMENTO U.E. 1303/2013 FINANZIATE DAL F.S.E. POR 2014/2020	129.444,85
2016	147240	TRASFERIMENTI AD ENTI PUBBLICI PER L'ATTUAZIONE DELLE POLITICHE DEL LAVORO (L.R. 34/2008).	1.377.185,39
2016	147349	CONTRIBUTI AD ENTI PUBBLICI E PRIVATI NONCHE' ASSOCIAZIONI ED ORGANIZZAZIONI PER IL FINANZIAMENTO DI INTERVENTI RIGUARDANTI L'ATTUAZIONE DEL PROGETTO "PIEMONTE IN RETE CONTRO LA TRATTA" (D.LGS. 25 LUGLIO 1998, N. 286)	42.386,06
2016	147351	INTERVENTI PER LA PREVENZIONE DEI FENOMENI DELLA TRATTA E DELLA RIDUZIONE IN SCHIAVITU' (ART.15 DELLA L.R. N.4/2016)	9.450,97
2016	147622	PROMOZIONE DELLE ATTIVITA' FORMATIVE PER IL PERSONALE DEI SERVIZI SOCIALI (ART.4, LETTERA L) DELLA L.R. 1/04)	65.000,00
2016	147624	FINANZIAMENTO DEL PROGRAMMA OPERATIVO NAZIONALE PER L'ATTUAZIONE DELLA INIZIATIVA EUROPEA PER L'OCCUPAZIONE DEI GIOVANI "PON-YEI" (REG. UE N.1304/2013) - QUOTA STATALE FONDO DI ROTAZIONE	525.763,01
2016	147626	FINANZIAMENTO DEL PROGRAMMA OPERATIVO NAZIONALE PER L'ATTUAZIONE DELLA INIZIATIVA EUROPEA PER L'OCCUPAZIONE DEI GIOVANI "PON-YEI" (REG. UE N.1304/2013) QUOTA EUROPEA YEI	788.644,47
2016	147628	FINANZIAMENTO DEL PROGRAMMA OPERATIVO NAZIONALE PER L'ATTUAZIONE DELLA INIZIATIVA EUROPEA PER L'OCCUPAZIONE DEI GIOVANI "PON-YEI" (REG. UE N.1304/2013) QUOTA EUROPEA FONDO SOCIALE	788.644,47
2016	147677	CONTRIBUTI PER LA REALIZZAZIONE DELLE AZIONI PREVISTE DAL POR 2007/20013 (REGOLAMENTO UE 1083/2006) FONDO SOCIALE EUROPEO	112.840,36
2016	147678	CONTRIBUTI PER LA REALIZZAZIONE DELLE AZIONI PREVISTE DAL POR F.S.E. (REGOLAMENTO 1083/2006). F.S.R.	590.916,71
2016	147679	CONTRIBUTI PER LA REALIZZAZIONE DELLE AZIONI PREVISTE DAL POR 2014/2020 (REGOLAMENTO UE 1303/2013) FONDO SOCIALE EUROPEO	431.307,64
2016	147732	CONTRIBUTI PER LA REALIZZAZIONE DELLE AZIONI PREVISTE DAL POR 2007/20013 (REGOLAMENTO UE 1083/2006) FONDO DI ROTAZIONE	304.559,58
2016	147733	CONTRIBUTI PER LA REALIZZAZIONE DELLE AZIONI PREVISTE DAL POR 2007/20013 (REGOLAMENTO UE 1083/2006) FONDO DI ROTAZIONE - F.S.R.	526.489,07
2016	147734	CONTRIBUTI PER LA REALIZZAZIONE DELLE AZIONI PREVISTE DAL POR 2014/2020 (REGOLAMENTO UE 1303/2013) FONDO DI ROTAZIONE	302.367,40
2016	148008	CONTRIBUTI ALLE AMMINISTRAZIONI PROVINCIALI PER LA RILEVAZIONE ED IL CONTROLLO DELLA PRODUZIONE E DEL COMMERCIO DEI PRODOTTI VINICOLI, COMPRESI LE SPESE PER IL FUNZIONAMENTO DEI SERVIZI DI ANTISOFISTICAZIONI VINICOLE (ARTICOLI 2 E 5 DELLA LEGGE REGIONALE	16.396,89
2016	148230	CONTRIBUTI ALLE ASSOCIAZIONI DI ALLEVATORI NELLE SPESE DI FUNZIONAMENTO PER L'ESPLETAMENTO DEI COMPITI RELATIVI ALLA TENUTA DEI LIBRI GENEALOGICI E DEI CONTROLLI FUNZIONALI DEL BESTIAME (LEGGE N.30/91 E LEGGE N.280/99)	2.504.338,73
2016	148558	FONDO REGIONALE TRASPORTI. ASSEGNAZIONE DI SOMME ALLE PROVINCE PER IL FINANZIAMENTO DEI SERVIZI MINIMI DI TRASPORTO PUBBLICO LOCALE (ART.16, COMMA 4, LETTERA E) DELLA L.R. 1/2000)	815.000,00
2016	149007	FONDO SOCIALE PER OCCUPAZIONE E FORMAZIONE: MISURE AGGIUNTIVE DI STABILIZZAZIONE E DI POLITICA ATTIVA DEL LAVORO E PER IL SOSTEGNO DELLE SITUAZIONI DI MAGGIORE DIFFICOLTA', AI SENSI DELLA CONVENZIONE DEL 31 GENNAIO 2011 (ART.78, COMMA 2, LETTERA D, DELLA	2.900.000,00

Elenco dei residui passivi provenienti dagli esercizi anteriori a quello di competenza, distintamente per esercizio e per capitolo

Esercizio di provenienza	Capitolo	Descrizione Capitolo	Residui passivi al 31.12.2017
2016	149055	FONDO REGIONALE DI PROTEZIONE CIVILE PER LE ATTIVITA' CONSEQUENTI IL PRIMO INTERVENTO, IL SOCCORSO E IL SUPERAMENTO DELL'EMERGENZA E LA SOLIDARIETA' AD INTEGRAZIONE DELLE DISPONIBILITA' DEGLI ENTI LOCALI (LEGGE 225/1992, L.R. 44/2000 E L.R. 7/2003)	15.300,00
2016	149828	FONDO INDISTINTO PER SPESE CONNESSE ALL'ESERCIZIO DELLE FUNZIONI CONFERITE DI CUI ALLA L.R. 23/2015	163.093,73
2016	150106	ONERI PER LA COSTITUZIONE E IL FUNZIONAMENTO DELL'ORGANISMO PAGATORE REGIONALE (ART.3, COMMA 3 DEL D.LGS. 165/99 E ART.3, COMMA 3 DELLA LEGGE 23/12/99, N.499) - TRASF EE.LL.	735.610,37
2016	150461	PAR FSC 2007-2013 - ASSE III "RIQUALIFICAZIONE TERRITORIALE" - LINEA DI AZIONE "PROGRAMMI TERRITORIALI INTEGRATI". ACCORDO DI PROGRAMMA TRA LA REGIONE PIEMONTE E I COMUNI DI ALBA, GOVONE, RODDI, SALICETO, CASTELLETTO UZZONE, MANGO, PRUNETTO, BARBARESCO, C	27.735,15
2016	150462	PAR FSC 2007-2013 - ASSE III "RIQUALIFICAZIONE TERRITORIALE" - LINEA DI AZIONE "PROGRAMMI TERRITORIALI INTEGRATI". ACCORDO DI PROGRAMMA TRA LA REGIONE PIEMONTE E I COMUNI DI VERCELLI, ROMAGNANO SESIA, BORGO D'ALE, BURONZO, VERRONE E CANDELO, RELATIVO AL P	92.461,60
2016	150463	PAR FSC 2007-2013 - ASSE III "RIQUALIFICAZIONE TERRITORIALE" - LINEA DI AZIONE "PROGRAMMI TERRITORIALI INTEGRATI". ACCORDO DI PROGRAMMA TRA LA REGIONE PIEMONTE E I COMUNI DI ALBA, GOVONE, RODDI, SALICETO, CASTELLETTO UZZONE, MANGO, PRUNETTO, BARBARESCO, C	52.055,26
2016	150465	PAR FSC 2007-2013 - ASSE III "RIQUALIFICAZIONE TERRITORIALE" - LINEA DI AZIONE "PROGRAMMI TERRITORIALI INTEGRATI". ACCORDO DI PROGRAMMA TRA LA REGIONE PIEMONTE E I COMUNI DI VERCELLI, ROMAGNANO SESIA, BORGO D'ALE, BURONZO, VERRONE E CANDELO, RELATIVO AL P	173.538,40
2016	150845	CONTRIBUTI PER LA TUTELA DELLA MEMORIA DELLE VITTIME DEL TERRORISMO E DEGLI ATTI EVERSIVI CONTRO L'ORDINAMENTO COSTITUZIONALE IN PIEMONTE (L.R.14/2009).	4.628,60
2016	151003	CONTRIBUTI PER ATTIVITA' DI PROTEZIONE CIVILE EFFETTUATE DA ENTI LOCALI E DA GRUPPI COMUNALI DI PROTEZIONE CIVILE (L.R. 14 APRILE 2003, N.7)	331.480,73
2016	151245	CONTRIBUTI PER L'ESERCIZIO E LA CONSERVAZIONE DEGLI IMPIANTI DI INNEVAMENTO PROGRAMMATO E DEGLI IMPIANTI DI RISALITA TRASFERITI IN PROPRIETA' AGLI ENTI LOCALI (ART.12 DELLA L.R. 8/2013).	200.000,00
2016	151554	CONTRIBUTI PER LO SVOLGIMENTO DELLE FUNZIONI IN MATERIA DI POLIZIA LOCALE (LEGGE REGIONALE 30 NOVEMBRE 1987, N. 58)	26.550,00
2016	151664	CONTRIBUTI A COMUNI PER IL FINANZIAMENTO DELLA FORNITURA GRATUITA O SEMIGRATUITA DI LIBRI DI TESTO DELLA SCUOLA DELL'OBBLIGO E DELLA SCUOLA SECONDARIA SUPERIORE (ARTT. 53 COMMA 1 E 70 COMMA 3 DELLA LEGGE 23/12/1998, N. 488)	1.727.196,59
2016	151888	FONDO REGIONALE PER LA MONTAGNA (L.R. 2 LUGLIO 1999, N.16)	26.005,98
2016	152108	CONTRIBUTI PER L'AVVIO E LA REALIZZAZIONE DEI SISTEMI BIBLIOTECARI E DEL SISTEMA BIBLIOGRAFICO REGIONALE L.R. 19/12/78, N. 78)	963.791,95
2016	152163	CONTRIBUTI ALLE AMMINISTRAZIONI LOCALI A SOSTEGNO DELLE ESPRESSIONI ARTISTICHE DI STRADA (L.R. 17/2003).	26.650,00
2016	152221	CONTRIBUTO STRAORDINARIO AL COMUNE DI TORINO DESTINATO ALL'INCREMENTO DI ATTIVITA' CULTURALI (L.R. N.58/78 E L.R. N.24/2016)	5.600.000,00
2016	152554	TRASFERIMENTI AI TRE ENTI GESTORI DELLE FUNZIONI SOCIO-ASSISTENZIALI INDIVIDUATI PER LA REALIZZAZIONE DEL PROGRAMMA DI INTERVENTI PER LA PREVENZIONE DELL'ISTITUZIONALIZZAZIONE - PIPPI (LEGGE 285/97 E D.M. N.205/2013)	105.000,00
2016	152562	CONTRIBUTI PER ATTIVITA' DI SVILUPPO E VALORIZZAZIONE DEL SISTEMA DEGLI ECOMUSEI (L.R. 31/95)	220.000,00
2016	152840	SERVIZI DOMICILIARI PER PERSONE ANZIANE NON AUTOSUFFICIENTI (L.R. 10/2010)	10.705.316,31
2016	152880	EROGAZIONI AGLI ENTI CHE GESTISCONO LE FUNZIONI SOCIO-ASSISTENZIALI DELLE SOMME PER L'ASSISTENZA DI PAZIENTI EX OOPP E DELLE STRUTTURE DI CUI ALL'ARTICOLO 26 DELLA LEGGE 833/78	7.781.535,18
2016	153010	ISTITUZIONE DI CENTRI ANTIVIOLENZA CON CASE RIFUGIO (L.R. 16/2009 E L.R. 4/2016).	24.210,90
2016	153106	PROGRAMMA ATTUATIVO DEL PIANO DI SVILUPPO DEI SERVIZI SOCIO-EDUCATIVI PER LA PRIMA INFANZIA - MANTENIMENTO DEGLI ATTUALI LIVELLI DI SERVIZIO - MISURA 1 (ART.1, COMMA 131, DELLA LEGGE 190/2014 E ART.3, COMMA 1, LETTERA C, DEL DPCM DEL 7 AGOSTO 2015)	1.764.356,81
2016	153108	PROGRAMMA ATTUATIVO DEL PIANO DI SVILUPPO DEI SERVIZI SOCIO-EDUCATIVI PER LA PRIMA INFANZIA - AMPLIAMENTO DELL'OFFERTA DI SERVIZI PER LA PRIMA INFANZIA DA PARTE DEI COMUNI - MISURA 2 (ART.1, COMMA 131, DELLA LEGGE 190/2014 E ART.3, COMMA 1, LETTERA A, DE	1.624.840,00
2016	153111	SPESE PER INDAGINI DI MICROZONIZZAZIONE SISMICA (ART.2, COMMA 1, LETTERA A, DELL'ORDINANZA N.3907/10, LEGGE N.225/92, ORD. N.4007/2012, ORD. N.171/2014. N.293/2015) - TRASF ENTI PUBBLICI	19.919,90
2016	153157	FONDO REGIONALE PER LA GESTIONE DEL SISTEMA INTEGRATO DEGLI INTERVENTI E SERVIZI SOCIALI (ART.35 DELLA L.R. 1/04)	13.626.960,63
2016	153159	CONTRIBUTI PER L'ISTITUZIONE DELLA GIORNATA REGIONALE DELLA MEMORIA E DELL'IMPEGNO IN RICORDO DELLE VITTIME DELLE MAFIE (ART.2 DELLA L.R. 14/2007) - TRASFERIMENTI AI COMUNI	20.000,00
2016	153510	SPESE PER L'ATTIVITA' DELLA COMMISSIONE REGIONALE PER LA REALIZZAZIONE DELLE PARI OPPORTUNITA' FRA UOMO E DONNA, RELATIVA A:INDAGINI, STUDI, PROMOZIONE DI PROGETTI, INTERVENTI ED INIZIATIVE RIGUARDANTI LA CONDIZIONE DELLA DONNA E LA SITUAZIONE DI PARITA'	2.100,00
2016	153516	PIANO DI FORMAZIONE PER LA SALUTE E LA SICUREZZA SUI LUOGHI DI LAVORO, IN ATTUAZIONE DELL'ACCORDO STATO-REGIONI DEL 20/11/2008 (D.LGS. 281/1997) - TRASF AMM LOCALI	313.133,45
2016	153602	CONTRIBUTI AD ENTI LOCALI, PER LA REALIZZAZIONE DI INIZIATIVE CULTURALI DI RILIEVO REGIONALE E PER L'ATTIVITA' ISTITUZIONALE ORDINARIA (ARTICOLO 7 DELLA LEGGE REGIONALE 28 AGOSTO 1978, N. 58 E L.R. N.68/94)	407.332,31
2016	153610	CONTRIBUTI AI COMUNI PER IL SOSTEGNO DEI CORSI DELLE UNIVERSITA' POPOLARI E DELLA TERZA ETA' O COMUNQUE DENOMINATE (LEGGE REGIONALE 7 AGOSTO 1997, N.47)	780,00

Elenco dei residui passivi provenienti dagli esercizi anteriori a quello di competenza, distintamente per esercizio e per capitolo

Esercizio di provenienza	Capitolo	Descrizione Capitolo	Residui passivi al 31.12.2017
2016	153652	CONTRIBUTI PER L'ATTUAZIONE DELLA LEGGE QUADRO IN MATERIA DI RANDAGISMO (LEGGE 14 AGOSTO 1991, N. 281 E ARTICOLO 4, COMMA 1 DELLA LEGGE 31 GENNAIO 1996, N.34)	20.579,30
2016	153708	FONDO REGIONALE TRASPORTI. ASSEGNAZIONE DI SOMME AI COMUNI PER IL FINANZIAMENTO DEI SERVIZI MINIMI DI TRASPORTO PUBBLICO LOCALE (ART.16, COMMA 4, LETTERA E) DELLA L.R. 1/2000)	1.150.000,00
2016	153722	CCONTRIBUTI PER LA REALIZZAZIONE DI INTERVENTI A FAVORE DELLA DISABILITA' (L.R. 1/04 E S.M.I.)	9.530.410,09
2016	153734	EROGAZIONE AI COMUNI DELLE RISORSE DERIVANTI DAL RIPARTO DEL FONDO PER LE MOROSITA' INCOLPEVOLI (ART.6, COMMA 5, DELLA LEGGE 124/2013)	3.190.997,51
2016	154206	PAR FSC 2007-2013 - ASSE III "RIQUALIFICAZIONE TERRITORIALE" - LINEA DI AZIONE "PROGRAMMI TERRITORIALI INTEGRATI". ACCORDO DI PROGRAMMA TRA LA REGIONE PIEMONTE E IL COMUNE DI SALUZZO, RELATIVO AL PTI "LA CULTURA DEL TERRITORIO: INNOVAZIONE NELLA TRADIZION	80.810,69
2016	154208	PAR FSC 2007-2013 - ASSE III "RIQUALIFICAZIONE TERRITORIALE" - LINEA DI AZIONE "PROGRAMMI TERRITORIALI INTEGRATI". ACCORDO DI PROGRAMMA TRA LA REGIONE PIEMONTE E IL COMUNE DI SALUZZO, RELATIVO AL PTI "LA CULTURA DEL TERRITORIO: INNOVAZIONE NELLA TRADIZION	43.056,08
2016	154209	PAR FSC 2007-2013 - ASSE III "RIQUALIFICAZIONE TERRITORIALE" - LINEA DI AZIONE "PROGRAMMI TERRITORIALI INTEGRATI". ACCORDO DI PROGRAMMA TRA LA REGIONE PIEMONTE, I COMUNI DI RIVA PRESSO CHIERI, CHIERI, SANTENA, PRALORMO, MARENTINO, BALDISSERO TORINESE, LA	28.053,20
2016	154211	PAR FSC 2007-2013 - ASSE III "RIQUALIFICAZIONE TERRITORIALE" - LINEA DI AZIONE "PROGRAMMI TERRITORIALI INTEGRATI". ACCORDO DI PROGRAMMA TRA LA REGIONE PIEMONTE, I COMUNI DI RIVA PRESSO CHIERI, CHIERI, SANTENA, PRALORMO, MARENTINO, BALDISSERO TORINESE, LA	14.946,80
2016	154212	PAR FSC 2007-2013 - ASSE III "RIQUALIFICAZIONE TERRITORIALE" - LINEA DI AZIONE "PROGRAMMI TERRITORIALI INTEGRATI". ACCORDO DI PROGRAMMA TRA LA REGIONE PIEMONTE, LA PROVINCIA DI TORINO, IL COMUNE DI VILAFRANCA PIEMONTE, L'ENTE PARCO PO CUNEESE, RELATIVO A	17.143,25
2016	154214	PAR FSC 2007-2013 - ASSE III "RIQUALIFICAZIONE TERRITORIALE" - LINEA DI AZIONE "PROGRAMMI TERRITORIALI INTEGRATI". ACCORDO DI PROGRAMMA TRA LA REGIONE PIEMONTE, LA PROVINCIA DI TORINO, IL COMUNE DI VILAFRANCA PIEMONTE, L'ENTE PARCO PO CUNEESE, RELATIVO A	9.133,98
2016	154215	PAR FSC 2007-2013 - ASSE III "RIQUALIFICAZIONE TERRITORIALE" - LINEA DI AZIONE "PROGRAMMI TERRITORIALI INTEGRATI". ACCORDO DI PROGRAMMA TRA LA REGIONE PIEMONTE ED I COMUNI DI CARMAGNOLA, CARIGNANO, RACCONIGI E CARAMAGNA PIEMONTE, RELATIVO AL PROGRAMMA TER	15.692,00
2016	154217	PAR FSC 2007-2013 - ASSE III "RIQUALIFICAZIONE TERRITORIALE" - LINEA DI AZIONE "PROGRAMMI TERRITORIALI INTEGRATI". ACCORDO DI PROGRAMMA TRA LA REGIONE PIEMONTE ED I COMUNI DI CARMAGNOLA, CARIGNANO, RACCONIGI E CARAMAGNA PIEMONTE, RELATIVO AL PROGRAMMA TER	8.360,73
2016	154218	PAR FSC 2007-2013 - ASSE III "RIQUALIFICAZIONE TERRITORIALE" - LINEA DI AZIONE "PROGRAMMI TERRITORIALI INTEGRATI". ACCORDO DI PROGRAMMA TRA LA REGIONE PIEMONTE, I COMUNI DI CIRIE', ROBASSOMERO, NOLE, SAN CARLO CANAVESE, VENARIA REALE, DRUENTO, SAN GILLIO,	557,74
2016	154220	PAR FSC 2007-2013 - ASSE III "RIQUALIFICAZIONE TERRITORIALE" - LINEA DI AZIONE "PROGRAMMI TERRITORIALI INTEGRATI". ACCORDO DI PROGRAMMA TRA LA REGIONE PIEMONTE, I COMUNI DI CIRIE', ROBASSOMERO, NOLE, SAN CARLO CANAVESE, VENARIA REALE, DRUENTO, SAN GILLIO,	297,16
2016	154221	PAR FSC 2007-2013 - ASSE III "RIQUALIFICAZIONE TERRITORIALE" - LINEA DI AZIONE "PROGRAMMI TERRITORIALI INTEGRATI". ACCORDO DI PROGRAMMA TRA LA REGIONE PIEMONTE ED I COMUNI DI CUNEO, VALGRANA E DEMONTE, LA COMUNITA' MONTANA VALLI GRANA E MAIRA E LA COMUNIT	26.422,58
2016	154223	PAR FSC 2007-2013 - ASSE III "RIQUALIFICAZIONE TERRITORIALE" - LINEA DI AZIONE "PROGRAMMI TERRITORIALI INTEGRATI". ACCORDO DI PROGRAMMA TRA LA REGIONE PIEMONTE ED I COMUNI DI CUNEO, VALGRANA E DEMONTE, LA COMUNITA' MONTANA VALLI GRANA E MAIRA E LA COMUNIT	14.078,00
2016	154480	RECUPERO DI FONDI RESTITUITI DAI COMUNI RELATIVI AL RIPARTO DEL FONDO NAZIONALE PER IL SOSTEGNO ALL'ACCESSO DELLE ABITAZIONI IN LOCAZIONE (LEGGE 9 DICEMBRE 1998, N.431)	10.970,52
2016	154536	FONDO PER IL SOSTEGNO ALL'ACCESSO ALLE ABITAZIONI IN LOCAZIONE (L.R. 6/2000)	1.056.397,97
2016	154926	FONDO PER LA REALIZZAZIONE DI UN SISTEMA DI INTERVENTI VOLTI A FAVORIRE LA CONCILIAZIONE DEI TEMPI DI VITA E DI LAVORO (LEGGE N.248/2006) - TRASF EE.LL.	101.712,24
2016	155261	CONTRIBUTI PER GLI INTERVENTI CONSEGUENTI ALL'ATTUAZIONE DELLE DISPOSIZIONI IN MATERIA DI CIRCOSCRIZIONI COMUNALI, UNIONI E FUSIONI DI COMUNI, CIRCOSCRIZIONI PROVINCIALI, PER LA PREDISPOSIZIONE E REALIZZAZIONEDI PROGETTI E PER ATTIVITA' FINALIZZATI ALLA G	105.000,00
2016	155263	PAR FSC 2007-2013 - ASSE III "RIQUALIFICAZIONE TERRITORIALE" - LINEA DI AZIONE "PROGRAMMI TERRITORIALI INTEGRATI". ACCORDO DI PROGRAMMA TRA LA REGIONE PIEMONTE, L'UNIONE DEL FOSSANESE, IL COMUNE DI FOSSANO E IL COMUNE DI SAVIGLIANO, RELATIVO AL PROGRAMMA	17.776,77
2016	155265	PAR FSC 2007-2013 - ASSE III "RIQUALIFICAZIONE TERRITORIALE" - LINEA DI AZIONE "PROGRAMMI TERRITORIALI INTEGRATI". ACCORDO DI PROGRAMMA TRA LA REGIONE PIEMONTE, L'UNIONE DEL FOSSANESE, IL COMUNE DI FOSSANO E IL COMUNE DI SAVIGLIANO, RELATIVO AL PROGRAMMA	9.471,75
2016	155266	PAR FSC 2007-2013 - ASSE III "RIQUALIFICAZIONE TERRITORIALE" - LINEA DI AZIONE "PROGRAMMI TERRITORIALI INTEGRATI". ACCORDO DI PROGRAMMA TRA LA REGIONE PIEMONTE E I COMUNI DI VARALLO, CARCOFORO, BREIA E LA COMUNITA' MONTANA VALSESIA, RELATIVO AL PROGRAMMA	3.476,00
2016	155267	PAR FSC 2007-2013 - ASSE III "RIQUALIFICAZIONE TERRITORIALE" - LINEA DI AZIONE "PROGRAMMI TERRITORIALI INTEGRATI". ACCORDO DI PROGRAMMA TRA LA REGIONE PIEMONTE E I COMUNI DI PINEROLO, BOBBIO PELLICE, TORRE PELLICE, COAZZE, GIAVENO, REANO, SANGANO, TRANA,	4.248,11

Elenco dei residui passivi provenienti dagli esercizi anteriori a quello di competenza, distintamente per esercizio e per capitolo

Esercizio di provenienza	Capitolo	Descrizione Capitolo	Residui passivi al 31.12.2017
2016	155268	PAR FSC 2007-2013 - ASSE III "RIQUALIFICAZIONE TERRITORIALE" - LINEA DI AZIONE "PROGRAMMI TERRITORIALI INTEGRATI". ACCORDO DI PROGRAMMA TRA LA REGIONE PIEMONTE E I COMUNI DI VARALLO, CARCOFORO, BREIA E LA COMUNITA' MONTANA VALSESIA, RELATIVO AL PROGRAMMA	6.524,00
2016	155270	PAR FSC 2007-2013 - ASSE III "RIQUALIFICAZIONE TERRITORIALE" - LINEA DI AZIONE "PROGRAMMI TERRITORIALI INTEGRATI". ACCORDO DI PROGRAMMA TRA LA REGIONE PIEMONTE E I COMUNI DI PINEROLO, BOBBIO PELLICE, TORRE PELLICE, COAZZE, GIAVENO, REANO, SANGANO, TRANA,	7.973,15
2016	155426	TRASFERIMENTO DI FONDI AD UNIONI DI COMUNI PER IL FINANZIAMENTO DELL'ESERCIZIO ASSOCIATO DI FUNZIONI E SERVIZI COMUNALI	78.665,48
2016	156041	CONTRIBUTI NELLE SPESE DI FUNZIONAMENTO DELLE COMUNITA' MONTANE (LEGGE REGIONALE 2 LUGLIO 1999, N.16)	70.166,98
2016	156591	CONTRIBUTI PER IL MANTENIMENTO DI SERVIZI ESSENZIALI PER LA POPOLAZIONE RESIDENTE NEI TERRITORI MONTANI E RURALI SVANTAGGIATI (L.R. 16/99 E L.R. 16/00)	347.219,64
2016	156931	CONTRIBUTI PER EROGAZIONE PRODOTTI SENZA GLUTINE NELLE MENSE DELLE STRUTTURE SCOLASTICHE, OSPEDALIERE E NELLE MENSE DELLE STRUTTURE PUBBLICHE. ART. 4 E 5 LEGGE 4 LUGLIO 2005 N. 123, ISTITUZIONE DI MODULI INFORMATIVI SULLA CELIACHIA NELL'AMBITO DELLE ATTIV	166.512,35
2016	156938	TRASFERIMENTO ALLE A.S.R. DI FONDI PER L'ATTUAZIONE DEL PROGRAMMA DI EDUCAZIONE CONTINUA IN MEDICINA IN ATTUAZIONE DELL'ART. 23 DELLA L.R. 18/2012	10.000,00
2016	156945	TRASFERIMENTI DI FONDI STATALI PER LA REALIZZAZIONE DEL PROGETTO "DIPENDENZE COMPORTAMENTALI.PROGETTO SPERIMENTALE NAZIONALE DI SORVEGLIANZA, COORDINAMENTO E MONITORAGGIO DEGLI INTERVENTI"	10.800,00
2016	156957	TRASFERIMENTI ALLE ASR PER LA GESTIONE DELLA RETE DEI SERVIZI TRASFUSIONALI. LEGGE 219/2004, D.LGS 207/2007 E D.LGS 208/2007	154.449,07
2016	156971	TRASFERIMENTI ALLE ASL PER GLI ACCERTAMENTI MEDICO LEGALI SUL PERSONALE SCOLASTICO ED EDUCATIVO ASSENTE DAL SERVIZIO PER MALATTIA - LEGGE 135/2012, ART. 14, COMMA 27-5BIS	3.418.250,09
2016	156983	EROGAZIONE ALLE ASR DI ANTICIPAZIONI A COPERTURA DEGLI ESBORSI RELATIVI A SINISTRI RIENTRANTI PER VALORE NEI LIMITI DELLA POLIZZA DI COMPETENZA DELL'IMPRESA ASSICURATIVA ASSOGGETTATA A PROCEDURE DI LIQUIDAZIONE COATTA AMMINISTRATIVA - COMMA 1, ART. 21 BIS	3.000.000,00
2016	156987	TRASFERIMENTI ALLE ASL PER L'EROGAZIONE DI INDENNIZZI A SOGGETTI DANNEGGIATI DA VACCINAZIONI E TRASFUSIONI AI SENSI DELLA LEGGE 210/92. FUNZIONI CONFERITE ALLE REGIONI DAL D. LGS. 112/98. FONDI REGIONALI	11.300.000,00
2016	157000	TRASFERIMENTI ALLE AZIENDE SANITARIE LOCALI PER GLI ACCERTAMENTI MEDICO LEGALI SUI DIPENDENTI DELLE AMMINISTRAZIONI DIVERSE DA QUELLE STATALI ASSENTI PER MALATTIA)ART. 17, COMMA 5, D.L 98/2011)	1.300.619,65
2016	157010	PROGETTO CO.N.S.E.N.SO - (PROGRAMMA SPAZIO ALPINO 2014-2020) TRASFERIMENTI QUOTE FESR AL PARTNER ASL TO1 - FONDI EUROPEI	44.480,50
2016	157012	PROGETTO CO.N.S.E.N.SO - (PROGRAMMA SPAZIO ALPINO 2014-2020) TRASFERIMENTI AD AASSLL PER L'ATTUAZIONE DEL PROGETTO - QUOTE FESR - FONDI EUROPEI	37.400,00
2016	157014	PROGETTO CO.N.S.E.N.SO - (PROGRAMMA SPAZIO ALPINO 2014-2020) TRASFERIMENTI AD AASSLL PER L'ATTUAZIONE DEL PROGETTO - QUOTE CPN - FONDI STATALI	6.600,00
2016	157016	TRASFERIMENTO ALLE AZIENDE SANITARIE LOCALI DI FONDI STATALI ASSEGNATI ALLE REGIONI PER LA REVISIONE DELL'USO DEI MEDICINALI PER PAZIENTI AFFETTI DA ASMA AI SENSI DELL'ART. 1, COMMI 571 E 572 DELLA LEGGE 208/2015	73.000,00
2016	157041	TRASFERIMENTI DI FONDI ALLE ASL PER LA PREVENZIONE E ASSISTENZA IN MATERIA DI MUTILAZIONI GENITALI FEMMINILI (LEGGE 7/2006)	26.790,68
2016	157043	TRASFERIMENTI ALLA ASL PER INIZIATIVE FINALIZZATE AL MONITORAGGIO E ALLA VALUTAZIONE DELLA TOSSICITA' DEI PRODOTTI COSMETICI E DI QUELLI UTILIZZATI NEI LABORATORI DI TATUAGGIO. LEGGE 713/1986, DPGR N° 46 DEL 23 MAGGIO 2003	5.850,00
2016	157096	SPESE PER LA REALIZZAZIONE DI PROGRAMMI E/O PROGETTI REGIONALI A FAVORE DEI DIPARTIMENTI DELLE A.S.L. DERIVANTI DALL'UTILIZZO DELLE SANZIONI AMMINISTRATIVE NELLA SANITA' PUBBLICA (D.LGS 758/96)	1.869.000,00
2016	157098	INTERVENTI E SERVIZI DESTINATI A SOGGETTI IN CONDIZIONI DI SPECIFICHE FRAGILITA' SOCIALI (L.R. N.1/2004)	12.490.318,00
2016	157318	EROGAZIONI ALLE AZIENDE SANITARIE LOCALI DELLE SOMME NECESSARIE PER SPESE CORRENTI (LEGGE 23 DICEMBRE 1978,N.833 E D.LGS. N.502/92 E S.M.I.)	289.480.613,35
2016	157324	TRASFERIMENTO ALLE AZIENDE SANITARIE LOCALI DI FONDI VINCOLATI DEL FONDO SANITARIO NAZIONALE RELATIVI ALLA SPESA SANITARIA DI ESERCIZI PRECEDENTI (LEGGE 833/1978 - D.LGS N° 502/1992)	420.134,21
2016	157378	TRASFERIMENTI ALLE AZIENDE SANITARIE REGIONALI DI SOMME INTROITATE DALLE AZIENDE FARMACEUTICHE A TITOLO DI PAY BACK, AI SENSI DELL'ART.1, COMMA 796, LETTERA G, DELLA LEGGE N.296/2006 E DELL'ART.11, COMMA 6, DEL D.L. N.78/2010, CONVERTITO IN LEGGE N.122/20	22.640.312,73
2016	157813	EROGAZIONE FONDI PER FINANZIAMENTO DI PROGETTI OBIETTIVO DI RILEVANZA REGIONALE (LEGGE 833/78, LEGGE REGIONALE 8/95 ARTT.3 E 4)	2.362.299,00
2016	158583	TRASFERIMENTO DI FONDI ALLE A.S.L. E A.S.O PER IL FINANZIAMENTO DI PROGETTI RIGUARDANTI L'INFORMAZIONE SUI FARMACI, FARMACOVIGILANZA ED EDUCAZIONE SANITARIA (ART. 36, COMMA 14 DELLA LEGGE 23/12/97, N.449) - TRASFERIMENTI CORRENTI ALLE AZIENDE SANITARIE	260.751,90
2016	158639	TRASFERIMENTO DI FONDI ALLE A.S.L. PER IL FINANZIAMENTO DELLE ATTIVITA' DI MONITORAGGIO DEI DATI RELATIVI ALL'ABUSO DI ALCOOL E AI PROBLEMI ALCOOLCORRELATI DI CUI ALL'ART. 3 COMMA 4 DELLA LEGGE 30/3/2001 N. 125	89.341,00
2016	158805	EROGAZIONE DI FONDI PER IL MIGLIORAMENTO DELL'ATTIVITA' DI CONTROLLO UFFICIALE E SICUREZZA ALIMENTARE IN OTTEMPERANZA DEL D.LGS 194/2008 E DEL D.LGS 193/2007	40.000,00
2016	158970	TRASFERIMENTO DI RISORSE STATALI ALLE AZIENDE SANITARIE LOCALI PER IL FINANZIAMENTO DI PROGETTI DI CURA PRIMARIA	8.400,00
2016	159525	FONDO SPECIALE DESTINATO AL FINANZIAMENTO DEGLI ESBORSI CHE LE ASL DEVONO SOSTENERE PER IL RISARCIMENTO DEI SINISTRI DI VALORE COMPRESO TRA EURO 1.500,00 ED EURO 500.000,00 PER SINISTRO. LA PARTE ECCEDENTE L'IMPORTO DI EURO 500.000,00 PER SINISTRO A CARIC	10.000.000,00

Elenco dei residui passivi provenienti dagli esercizi anteriori a quello di competenza, distintamente per esercizio e per capitolo

Esercizio di provenienza	Capitolo	Descrizione Capitolo	Residui passivi al 31.12.2017
2016	159580	TRASFERIMENTO DI FONDI ALLE AZIENDE SANITARIE REGIONALI PER IL FINANZIAMENTO DI ATTIVITA' DI PROCREAZIONE MEDICALMENTE ASSISTITA (ART. 18 DELLA LEGGE 40/2004)	22.363,10
2016	160243	EROGAZIONE DI FONDI ALLE A.S.L. ED ALTRI ENTI AVENTI DIRITTO PER IL FINANZIAMENTO DI PROGETTI DI INTERESSE O RILIEVO INTERREGIONALE (ART.12 DEL D.LGS. 502/92)	150.000,00
2016	160355	QUOTA DEL FONDO SANITARIO NAZIONALE DI PARTE CORRENTE A DESTINAZIONE VINCOLATA DA TRASFERIRE ALLE AZIENDE SANITARIE LOCALI ED AZIENDE OSPEDALIERE (LEGGI 23 DICEMBRE 1978, N.833, 7 AGOSTO 1986, N.462 E 162/90)	89.095.957,55
2016	160914	TRASFERIMENTI PER IL FINANZIAMENTO DI INIZIATIVE DI FORMAZIONE ED AGGIORNAMENTO DEGLI OPERATORI DEGLI STABILIMENTI AUTORIZZATI AI SENZI DELL'ART. 20, COMMA 2, D. LGS. N°26/2014, "ATTUAZIONE DELLA DIRETTIVA 2010/63/UE SULLA PROTEZIONE DEGLI ANIMALI UTILIZZ	24.331,02
2016	161080	TRASFERIMENTO ALLE AZIENDE SANITARIE LOCALI VINCOLATO AL RIMBORSO ALLE REGIONI PER L'ACQUISTO DI FARMACI INNOVATIVI (ART. 1, COMMA 593, LEGGE 190/2014)	4.302.021,50
2016	161136	RIMBORSO ALLE ASL DELLE INDENNITA' CORRISPOSTE AI CITTADINI AFFETTI DA TBC (ART.5 DELLA L.R. N.5/2001 E ART.7 DELLA L.R. N.1/2004)	113.035,27
2016	161521	TRASFERIMENTI ALLE ASL PER PAGAMENTO INDENNITA' DI ABBATTIMENTO DEGLI ANIMALI INFETTI DA TUBERCOLOSI, BRUCELLOSI, LEUCOSI ED ALTRE MALATTIE PER CUI E' PREVISTO L'INDENNIZZO DOPO L'ABBATTIMENTO (D.P.R. 320/1954 E S.M.I.)	100.000,00
2016	161634	TRASFERIMENTO ALLE AZIENDE SANITARIE LOCALI DI FONDI STATALI ASSEGNATI ALLE REGIONI PER L'AGGIORNAMENTO DELLE TARIFFE DELLE PRESTAZIONI DI ASSISTENZA TERMALAI AI SENSI DELL'ART. 8, COMMA 3 DEL 3.L. 248/2007 CONVERTITO NELLA LEGGE 31/2008 E DELL'ART. 1, CO	505.120,00
2016	162090	TRASFERIMENTO ALL ASO PER L'ISTITUZIONE DEI CENTRI REGIONALI PER IL RISCONTRO DIAGNOSTICO SULLE VITTIME DELLA SINDROME DELLA MORTE IMPROVVISA DEL LATTANTE (SIDS) E DI MORTE INASPETTATA DEL FETO (LEGGE 31 DEL 2 FEBBRAIO 2006)	115,90
2016	162092	TRASFERIMENTI ALLE ASO DELLA QUOTA DEL 5 PER MILLE DELL'IRPEF VERSATA DALLO STATO, PER PROGETTI IN AMBITO SANITARIO - LEGGE 266/2005, ART. 1, COMMA 337	6.020,21
2016	162100	TRASFERIMENTO ALLE AZIENDE OSPEDALIERE E OSPEDALIERO UNIVERSITARIE PER IL PROGETTO "UNA SALUTE A KM 0" AI SENSI DELLA LEGGE 662/1996	254.715,00
2016	162139	TRASFERIMENTO ALLE AZIENDE OSPEDALIERE UNIVERSITARIE PER IL PROGETTO "OSPEDALE-TERRITORIO SENZA DOLORE" (ART. 6, COMMA1, LEGGE 15 MARZO 2010, N° 38)	158.851,00
2016	162467	EROGAZIONE DI FONDI ALLE A.S.O. ED ALTRI ENTI AVENTI DIRITTO PER IL FINANZIAMENTO DI PROGETTI DI INTERESSE O RILIEVO INTERREGIONALE (ART.12 DEL D.LGS. 502/92)	842.403,17
2016	162578	TRASFERIMENTO DI FONDI ALLE AZIENDE SANITARIE REGIONALI E AL CENTRO INTERREGIONALE PER IL FINANZIAMENTO DELLE SPESE IN MATERIA DI PRELIEVI E DI TRAPIANTI DI ORGANI E TESSUTI (LEGGE 1 APRILE 1999, N. 91)	42.403,87
2016	162634	EROGAZIONI ALLE AZIENDE OSPEDALIERE DELLE SOMME NECESSARIE PER SPESE CORRENTI (LEGGE 23 DICEMBRE 1978,N.833 E D.LGS. N.502/92 E S.M.I.)	97.353.880,31
2016	162799	EROGAZIONE ALLE AZIENDE OSPEDALIERE DI FONDI PER FINANZIAMENTO DI PROGETTI OBIETTIVO DI RILEVANZA REGIONALE (LEGGE 833/78, LEGGE REGIONALE 8/95 ARTT.3 E 4)	952.392,00
2016	162964	TRASFERIMENTO DI FONDI ALLE AZIENDE SANITARIE REGIONALI PER IL FINANZIAMENTO DI ATTIVITA' DI PROCREAZIONE MEDICALMENTE ASSISTITA (ART. 18 DELLA LEGGE 40/2004) - TRASFERIMENTO CORRENTE ALLE AZIENDE OSPEDALIERE	11.181,55
2016	164525	SPESE PER L'ACQUISIZIONE, L'ARCHIVIAZIONE, L'ELABORAZIONE E LA DIVULGAZIONE DI DATI E PRODOTTI STATISTICI	207,00
2016	165378	CONTRIBUTI PER L'ATTUAZIONE DEL PROGETTO SUNFRAIL (III PROGRAMMA SALUTE)	6.862,07
2016	165429	TRASFERIMENTO ALL'UNIVERSITA PER IL PROGETTO DI SORVEGLIANZA HBSC (HEALTH BEHAVIOUR IN SCHOOL-AGED CHILDREN) PER LA POPOLAZIONE IN ETA' ADOLESCENZIALE: FATTORI DI RISCHIO E RISORSE UTILI ALLA SALUTE PER INFORMARE LE POLITICHE REGIONALI	31.680,00
2016	166033	CONTRIBUTI PER STUDI, INDAGINI, RICERCHE E PROGRAMMI DI SPERIMENTAZIONE AGRARIA APPLICATA(ART. 47 E 48 DELLA L.R. 63/78) - CODICE GESTIONALE 1545	462.627,18
2016	167091	TRASFERIMENTI CORRENTI PER IL FINANZIAMENTO DELL'AGENZIA REGIONALE PER L'AMBIENTE (L.R. 60/95 E L.R. 28/2002).	3.620.000,00
2016	168440	FONDO REGIONALE PER I DISABILI (ART.35 DELLA L.R. 34/2008).	59.396,50
2016	168750	TRASFERIMENTO A FINPIEMONTE S.P.A. DELLE SOMME RELATIVE AI CONTRIBUTI ALLE IMPRESE ED AI LAVORATORI AUTONOMI PER SPESE DI AVVIO, DI ASSISTENZA TECNICA GESTIONALE E DI FORMAZIONE (ART.42 DELLA L.R. 34/2008).	450.000,00
2016	168929	TRASFERIMENTO ALL'AGENZIA PIEMONTE LAVORO DELLE SOMME PER LE SPESE DI FUNZIONAMENTO DELL'ENTE (LEGGE 59/97, D.LGS. 469/97, L.R. 41/98)	2.157.500,00
2016	170984	AZIONI PER GARANTIRE E MIGLIORARE L'ATTIVITA' DIDATTICA E FORMATIVA E L'AMPLIAMENTO DELL'OFFERTA FORMATIVA (ARTT. 16, 18, 21 E 4, COMMA 1, LETT. G), E) H), DELLA L.R. 28/2007)	137.226,52
2016	171636	FONDO SOCIALE PER LA CORRESPONSIONE DI CONTRIBUTI PER I SERVIZI ACCESSORI ALL'ABITAZIONE DESTINATO AGLI ASSEGNATARI DI ALLOGGI DI EDILIZIA SOVVENZIONATA (L.R. 46/95)	52.034,16
2016	171966	TRASFERIMENTO SOMME AGLI ISTITUTI ZOOPROFILATTICI PE ATTIVITA' DI LABORATORIO E PROGETTI ATTINENTI AL SETTORE VETERINARIO (D.P.R. 320/1954 E S.M.I., D.M. 306/2001, D.LGS. 336/1999)	8.467,96
2016	172150	RIUTILIZZO DI SOMME PROVENIENTI DALLE GESTIONI LIQUIDATORIE DELLE EX USSL, ESTINTE AL 31 DICEMBRE 1994 (ART.6 DELLA LEGGE N.724/1994 E ART.15 DELLA L.R. N.14/20005)	4.000.000,00
2016	172200	ADEPROGETTO CO.N.S.E.N.SO - (PROGRAMMA SPAZIO ALPINO 2014-2020) TRASFERIMENTI QUOTE FESR AI PARTNERS PUBBLICI EUROPEI - FONDI EUROPEI	155.775,77
2016	172647	ASSEGNAZIONE DI BORSE DI STUDIO PER LA FREQUENZA AL COLLEGIO DEL MONDO UNITO DELL'ADRIATICO DI DUINO AURISINA, TRIESTE (LEGGE REGIONALE 15 DICEMBRE 1982, N.40)	40.000,00
2016	173049	PROGETTO CO.N.S.E.N.SO - (PROGRAMMA SPAZIO ALPINO 2014-2020) TRASFERIMENTO QUOTE FESR AI PARTNERS PRIVATI EUROPEI - FONDI EUROPEI	44.973,50

Elenco dei residui passivi provenienti dagli esercizi anteriori a quello di competenza, distintamente per esercizio e per capitolo

Esercizio di provenienza	Capitolo	Descrizione Capitolo	Residui passivi al 31.12.2017
2016	173597	CONTRIBUTI PER IL FINANZIAMENTO DEI DISAVANZI DI ESERCIZIO RELATIVI ALL'ANNO 1997 DELLE AZIENDE PRIVATE DEL SETTORE DEL TRASPORTO PUBBLICO LOCALE (ART 12, COMMA 1, DELLA LEGGE 7 DICEMBRE 1999, N. 472)	2.689,42
2016	173630	INTERVENTI A SOSTEGNO DELLE IMPRESE DI STAMPA PERIODICA LOCALE. CONTRIBUTI DI SPESA CORRENTE (ART.8 LETTERA B E C DELLA L.R.18/2008 E ART.16 DELLA L.R. 35/2008).	39.687,34
2016	173652	CONTRIBUTI A FAVORE DEI CENTRI DI CONSULENZA TECNICA E A FAVORE DELLE COOPERATIVE (ART.3 DELLA L.R. 23/04).	34.885,23
2016	175641	COFINANZIAMENTO REGIONALE DELLE SPESE PER IL FUNZIONAMENTO DELL'UFFICIO DELLA CONSIGLIERA REGIONALE DI PARITA'PREVISTE DALL'ART. 9 DEL DECRETO LEGISLATIVO 196/2000 (ART.8 DELLA L.R. 28/2008) - TRASF IMPRESE	11.000,00
2016	175643	CONTRIBUTI PER LA REALIZZAZIONE DELLE AZIONI PREVISTE DAL POR F.S.E. (REGOLAMENTO 1083/2006). F.S.R. - TRASF IMPRESE	97.164,22
2016	175694	CONTRIBUTI ALLE ENOTECHE REGIONALI, ALLE BOTTEGHE DEL VINO O CANTINE CONSORZIALI, AI MUSEI ETNOGRAFICO ENOLOGICI PER LA COSTITUZIONE, LA MANUTENZIONE ORDINARIA DELLE SEDI, PER IL FUNZIONAMENTO E LA GESTIONE (ART.3, COMMA 1 DELLA LEGGE 8 NOVEMBRE 1986,	60.000,00
2016	176030	ACCORDI STATO/REGIONE IN MATERIA DI POLITICHE GIOVANILI - FONDO PER LA REALIZZAZIONE DI INTERVENTI DA PARTE DI SOGGETTI ATTUATORI PRIVATI (D.M. 2 NOVEMBRE 2009)	62.500,00
2016	176141	CONTRIBUTI FINALIZZATI AL SOSTEGNO DELLE PICCOLE IMPRESE DI EDITORIA (L.R. 18/2008, CAPO II)	14.015,51
2016	176415	TRASFERIMENTI A EXPOPIEMONTE S.P.A. PER LA REALIZZAZIONE DI INFRASTRUTTURE PER LA MOBILITA' A SERVIZIO DEL COMPLESSO FIERISTICO "EXPOPIEMONTE" DI VALENZA PO (LEGGE N.105/2006)	223.200,00
2016	176510	FONDO PER IL COFINANZIAMENTO A CARICO DEL BILANCIO REGIONALE DEI PROGRAMMI INTERREGIONALI (ART.3, COMMA 7 DELLA LEGGE 23/12/99, N.499)	25.000,00
2016	176910	CONTRIBUTI PER L'ISTITUZIONE DELLA GIORNATA REGIONALE DELLA MEMORIA E DELL'IMPEGNO IN RICORDO DELLE VITTIME DELLE MAFIE (ART.2 DELLA L.R. 14/2007)	30.000,00
2016	177135	FONDO REGIONALE PER IL RISARCIMENTO DA PARTE DEGLI ATC E CA DEI DANNI ARRECATI DALLA FAUNA SELVATICA ALLE PRODUZIONI AGRICOLE (LEGGE 157/1992 E ART. 40 DELLA L.R. 5/2012).	629.298,30
2016	177155	PROGRAMMA PLURIENNALE DI INTERVENTO PER AGEVOLAZIONI SU POLIZZE ASSICURATIVE IN AMBITO ZOOTECNICO (ART. 3 COMMA 3, DELLA L.R. 24/2014 E D.LGS 29 MARZO 2004, N. 102).	692.000,00
2016	177733	CONTRIBUTI AD ENTI PUBBLICI E PRIVATI PER LA ORGANIZZAZIONE ED IL FUNZIONAMENTO DEI CORSI DI FORMAZIONE ED ADDESTRAMENTO PROFESSIONALE, DEI CORSI PER APPRENDISTI E DEI CORSI PER MUTILATI ED INVALIDI CIVILI. CONTRIBUTO A CARICO DELLA REGIONE (L.R. 13 APR	11.845,08
2016	177736	CONTRIBUTI A ENTI PER LA FORMAZIONE PROFESSIONALE INERENTE IL COFINANZIAMENTO REGIONALE DELLE AZIONI PREVISTE DAL REGOLAMENTO C.E.E.1083/06 FINANZIATE DAL F.S.E. - TRASF IMPRESE	43.273,77
2016	177737	CONTRIBUTI PER IL COFINANZIAMENTO REGIONALE DELLE AZIONI PREVISTE DAL REGOLAMENTO U.E. 1303/2013 FINANZIATE DAL F.S.E. POR 2014/2020 - TRASF IMPRESE	29.487,50
2016	177741	CONTRIBUTI PER LA REALIZZAZIONE DELLE AZIONI PREVISTE DAL POR 2007/20013 (REGOLAMENTO UE 1083/2006) FONDO SOCIALE EUROPEO - TRASF IMPRESE	70.076,35
2016	177743	CONTRIBUTI PER LA REALIZZAZIONE DELLE AZIONI PREVISTE DAL POR 2014/2020 (REGOLAMENTO UE 1303/2013) FONDO SOCIALE EUROPEO - TRASF IMPRESE	35.010,74
2016	177744	CONTRIBUTI PER LA REALIZZAZIONE DELLE AZIONI PREVISTE DAL POR 2007/20013 (REGOLAMENTO UE 1083/2006) FONDO DI ROTAZIONE - TRASF IMPRESE	143.577,19
2016	177745	CONTRIBUTI PER LA REALIZZAZIONE DELLE AZIONI PREVISTE DAL POR 2007/20013 (REGOLAMENTO UE 1083/2006) FONDO DI ROTAZIONE - F.S.R. - TRASF IMPRESE	53.912,53
2016	177746	CONTRIBUTI PER LA REALIZZAZIONE DELLE AZIONI PREVISTE DAL POR 2014/2020 (REGOLAMENTO UE 1303/2013) FONDO DI ROTAZIONE - TRASF IMPRESE	30.889,74
2016	177756	CONTRIBUTI AD ENTI PUBBLICI E PRIVATI PER LA GESTIONE DI ATTIVITA' FORMATIVE ED AZIONI AD ESSE COLLEGATE NELL'ESERCIZIO DELL'APPRENDISTATO. (ART. 68, COMMA 5, DELLA LEGGE 17 MAGGIO 1999, N. 144) FONDI STATALI - TRASF IMPRESE	716.007,00
2016	178150	TRASFERIMENTI ALL'IPLA PER LIATTUAZIONE DELLA L.R. 25 GIUGNO 2008, N. 16 (ART. 30 DELLA L.R. 5/2012).	820.000,00
2016	178241	TRASFERIMENTI AD ENTI PUBBLICI PER L'ATTUAZIONE DELLE POLITICHE DEL LAVORO (L.R. 34/2008) - TRASF IMPRESE CONTROLLATE	1.055,91
2016	178788	CONTRIBUTI ALL'AGENZIA REGIONALE PER LA PROMOZIONE TURISTICA DEL PIEMONTE E ALLE AGENZIE DI ACCOGLIENZA E PROMOZIONE TURISTICA LOCALE (ART.14 L.R. 75/1996 E ART.19 L.R. 14/2016)	2.026.742,01
2016	179584	AZIONI PER GARANTIRE E MIGLIORARE L'ATTIVITA' DIDATTICA E FORMATIVA E L'AMPLIAMENTO DELL'OFFERTA FORMATIVA (ARTT. 16, 18, 21 E 4, COMMA 1, LETT. G), E) H), DELLA L.R. 28/2007) - TRASF FAMIGLIE	1.731,04
2016	179629	FONDO A SOSTEGNO DELLE POLITICHE PER LE FAMIGLIE (L.R. 1/2004).	433.384,51
2016	179684	INTERVENTI REGIONALI A FAVORE DEGLI IMMIGRATI EXTRA COMUNITARI RESIDENTI IN PIEMONTE (LEGGE REGIONALE 8 NOVEMBRE 1989 N. 64)	2.099,89
2016	180739	RICONOSCIMENTO E VALORIZZAZIONE DELLA FUNZIONE EDUCATIVA, FORMATIVA, AGGREGATRICE E SOCIALE SVOLTA DALLE PARROCCHIE, DAGLI ISTITUTI CATTOLICI E DAGLI ALTRI ENTI DI CULTO RICONOSCIUTI DALLO STATO ATTRAVERSO LE ATTIVITA' DI ORATORIO (L.R. 26/2002)	499.628,00
2016	182183	RIMBORSO ALLE ORGANIZZAZIONI DI VOLONTARIATO ED AI DATORI DI LAVORO PER INTERVENTI DEI VOLONTARI IN ATTIVITA' DI PROTEZIONE CIVILE, PER CONTO DEL DIPARTIMENTO DELLA PROTEZIONE CIVILE (ART. 18 DELLA LEGGE 225/92) F.S.R.	9.281,52
2016	182238	CONTRIBUTI PER INIZIATIVE A VANTAGGIO DEI CONSUMATORI (ART. 148, COMMA 1 DELLA LEGGE 388/2000)	94.640,00
2016	182678	CONTRIBUTI PER INIZIATIVE IN MATERIA DI PACE, COOPERAZIONE E SOLIDARIETA' INTERNAZIONALE (L.R.67 DEL 17 AGOSTO 1995).	5.000,00
2016	182788	CONTRIBUTI AD ENTI, ISTITUTI, FONDAZIONI ED ASSOCIAZIONI CULTURALI DI RILEVANTE INTERESSE REGIONALE (LEGGE REGIONALE 3 SETTEMBRE 1984, N.49)	15.675,00

Elenco dei residui passivi provenienti dagli esercizi anteriori a quello di competenza, distintamente per esercizio e per capitolo

Esercizio di provenienza	Capitolo	Descrizione Capitolo	Residui passivi al 31.12.2017
2016	182843	CONTRIBUTI AD ISTITUZIONI O ASSOCIAZIONI CULTURALI DEL PIEMONTE PER LA REALIZZAZIONE DI INIZIATIVE CULTURALI DI RILIEVO REGIONALE E PER L'ATTIVITA' ISTITUZIONALE ORDINARIA (ARTICOLO 7 DELLA LEGGE REGIONALE 28 AGOSTO 1978, N. 58 E L.R. N.68/94)	1.698.130,71
2016	182898	FINANZIAMENTI A ENTI, ISTITUZIONI ASSOCIAZIONI CULTURALI LA CUI COSTITUZIONE E' STATA PROMOSSA DALLA AMMINISTRAZIONE REGIONALE E CON CUI VIGONO APPOSITE CONVENZIONI (LEGGE REGIONALE 28 AGOSTO 1978, N.58)	11.516.690,00
2016	183063	SPESE PER LA COSTITUZIONE ED IL FUNZIONAMENTO DEL CENTRO STUDI E RICERCHE STORICHE SULL'ARCHITETTURA MILITARE DEL PIEMONTE, NONCHE' SPESE PER INTERVENTI FINALIZZATI ALL'UTILIZZAZIONE DEL FORTE DI EXILLES (L.R. 10 NOVEMBRE 1992, N. 48)	21.423,44
2016	183228	PARTECIPAZIONE DELLA REGIONE ALLE SPESE DI FUNZIONAMENTO DEL LABORATORIO DIDATTICO SULL'AMBIENTE PRESSO IL CENTRO DI SOGGIORNO PRA CATINAT (LEGGE REGIONALE 30 LUGLIO 1987, N.39)	64.967,00
2016	183283	CONTRIBUTI AD ENTI ED ALLE SOCIETA' PER LA PROMOZIONE E DIFFUSIONE DELL'ATTIVITA' SPORTIVA (LEGGE REGIONALE N.93/95)	594.951,53
2016	183340	CONTRIBUTI PER L'AVVIO E LA REALIZZAZIONE DEI SISTEMI BIBLIOTECARI E DEL SISTEMA BIBLIOGRAFICO REGIONALE (L.R. 19/12/78, N. 78) - TRASF ISTIT SOC PRIVATE	203.254,38
2016	183450	CONTRIBUTI PER IL PERSEGUIMENTO DEI FINI ISTITUZIONALI DA PARTE DEGLI ATC E DEI CA (LEGGE 157/1992 E ART. 40 DELLA L.R. 5/2012).	1.000.000,00
2016	184275	ONERI CONNESSI ALL'ATTUAZIONE DELLA LEGGE REGIONALE 3 AGOSTO 1998 N.20 PER LA DISCIPLINA, LA TUTELA E LO SVILUPPO DELL'APICOLTURA IN PIEMONTE	150.000,00
2016	185545	FONDO REGIONALE PER LA MONTAGNA (L.R. 2 LUGLIO 1999, N.16) - TRASF NO PROFIT	4.000,00
2016	186366	CONTRIBUTI AD ENTI E ASSOCIAZIONI PER L'ATTUAZIONE DI PROGETTI DI COFINANZIAMENTO IN MATERIA DI SPETTACOLO DAL VIVO E ATTIVITA' CINEMATOGRAFICHE TRA MINISTERO BB.AA.CC. E REGIONE PIEMONTE	35.520,00
2016	186380	CONTRIBUTI FINALIZZATI AL SOSTEGNO DELLE PICCOLE IMPRESE DI EDITORIA (L.R. 18/2008, CAPO II) - ENTI NO PROFIT	134.421,75
2016	186421	CONTRIBUTI ED ALTRI ONERI PER L'ADESIONE AD ENTI, ASSOCIAZIONI E COMITATI (ARTICOLO 1, LETTERA C) E ARTICOLO 4 DELLA LEGGE REGIONALE 14 GENNAIO 1977, N.6 E LEGGE REGIONALE 11 AGOSTO 1978, N.49)	551.000,00
2016	186588	CONTRIBUTI AD ENTI E ASSOCIAZIONI A SOSTEGNO DELLE ESPRESSIONI ARTISTICHE DI STRADA (L.R. 17/2003).	8.500,00
2016	186971	CONTRIBUTI ALLE SEZIONI REGIONALI DELLE ASSOCIAZIONI NAZIONALI DI RAPPRESENTANZA E TUTELA DEL MOVIMENTO COOPERATIVO (L.R. 23/04)	18.780,00
2016	187191	CONTRIBUTI PER LA PROMOZIONE DELLE ATTIVITA' DI EDUCAZIONE PERMANENTE (ART.49 DEL D.P.R. 616/1977 E L.R. 44/2000, ART.124, COMMA 1, LETTERA B), PUNTO 4).	79.300,00
2016	187193	SPESE PER LA PARTECIPAZIONE AD ESERCITAZIONI FINANZIATE DALL'UNIONE EUROPEA, ORGANIZZATE NELL'AMBITO DEL MECCANISMO UNIONALE DI PROTEZIONE CIVILE - TRASFERIMENTI ALLE ORGANIZZAZIONI DI VOLONTARIATO (REG.CE 1083/2006 E DECISIONE N.1313/2013/UE)	882,66
2016	187246	CONTRIBUTI AD ENTI ED ISTITUZIONI PER LA PROMOZIONE ED IL SOSTEGNO DI INIZIATIVE CULTURALI A FAVORE DELLA SCUOLA (L.R. 58/78).	150.000,00
2016	187301	CONTRIBUTI A ENTI ASSOCIATIVI PER IL SOSTEGNO DEI CORSI DELLE UNIVERSITA' POPOLARI E DELLA TERZA ETA' O COMUNQUE DENOMINATE (LEGGE REGIONALE 7 AGOSTO 1997, N.47)	10.545,00
2016	187576	CONTRIBUTI AD ENTI ED ASSOCIAZIONI CULTURALI CHE OPERANO CON CONTINUITA' NEL CAMPO TEATRALE E CON ADEGUATE STRUTTURE, SECONDO PRINCIPI E CRITERI DI PROFESSIONALITA', PER LA REALIZZAZIONE DI INIZIATIVE DI PRODUZIONE TEATRALE, PER LO SVOLGIMENTO DI ATTIVITA'	125.300,00
2016	187686	CONTRIBUTI AGLI ENTI LOCALI, COMUNITA' MONTANE, ISTITUZIONI, FONDAZIONI E ASSOCIAZIONI PER ATTIVITA' DI PROMOZIONE CULTURALE, NONCHE' PER LA GESTIONE E LA MANUTENZIONE DI BIBLIOTECHE E MUSEI NON STATALI (LEGGI REGIONALI 28 AGOSTO 1978, N.58 , 19 DICEMBRE	2.482,26
2016	188182	CONTRIBUTI AGLI ISTITUTI STORICI DELLA RESISTENZA IN PIEMONTE E ALL'ARCHIVIO NAZIONALE CINEMATOGRAFICO DELLA RESISTENZA IN TORINO (LEGGE REGIONALE 22 APRILE 1980, N.28) - ENTI E ASSOCIAZIONI LOCALI	66.832,62
2016	188402	CONTRIBUTI PER LA REDAZIONE DI PROGETTI E PER LO SVOLGIMENTO DI AZIONI PROMOZIONALI (ARTICOLO 41 DELLA LEGGE REGIONALE 12 OTTOBRE 1978, N.63, ARTICOLO 3 COMMA 1 DELLA LEGGE 8 NOVEMBRE 1986, N. 752 E LEGGE 28 DICEMBRE 1995, N. 549 E ART.3 DELLA LEGGE 23/12/	105.000,00
2016	188787	CONTRIBUTI REGIONALI ALLE ASSOCIAZIONI PRO LOCO PER LA REALIZZAZIONE DEI PROGRAMMI DI ATTIVITA' (L.R.36/2000).	5.504,05
2016	188842	CONTRIBUTI ALL'UNIONE NAZIONALE PRO-LOCO D'ITALIA, COMITATO REGIONALE DEL PIEMONTE, PER LA REALIZZAZIONE DEL PROGRAMMA DI ATTIVITA' (L.R. 36/2000)	25.000,00
2016	189560	FONDO A SOSTEGNO DELLE POLITICHE PER LE FAMIGLIE (L.R. 1/2004) - TRASF ENTI NO PROFIT	68.500,00
2016	189561	INTERVENTI REGIONALI A FAVORE DEGLI IMMIGRATI EXTRA COMUNITARI RESIDENTI IN PIEMONTE (LEGGE REGIONALE 8 NOVEMBRE 1989 N. 64) - TRASF ENTI NO PROFIT	35.803,00
2016	189654	PAR FSC 2007-2013 - ASSE IV "VALORIZZAZIONE DELLE RISORSE UMANE" - LINEA "SVILUPPO E QUALIFICAZIONE DEI SERVIZI SOCIALI" - PROGETTO "FINANZIAMENTO SEZIONI PRIMAVERA". DELIBERA CIPE N.166/2007 - TRASF ENTI NO PROFIT	7.356,25
2016	189656	AZIONI PER GARANTIRE E MIGLIORARE L'ATTIVITA' DIDATTICA E FORMATIVA E L'AMPLIAMENTO DELL'OFFERTA FORMATIVA (ARTT. 16, 18, 21 E 4, COMMA 1, LETT. G), E) H), DELLA L.R. 28/2007) - TRASF ENTI NO PROFIT	102.794,71
2016	189955	TRASFERIMENTO DI FONDI PER IL FINANZIAMENTO DI PROGETTI DI RICERCA SANITARIA (ART. 12 DECRETO LEGISLATIVO 502/92) CODICE GESTIONALE 1635	1,00
2016	195791	RESTITUZIONE DI SOMME INDEBITAMENTE VERSATE ALLA REGIONE	540,00
2016	195793	SPESE PER LA RESTITUZIONE DI DEPOSITI CAUZIONALI INTROITATI IN ANNI PREGRESSI (ART.14 L.R. 6/2016)	11.033,88
2016	195846	RIMBORSO DI SOMME RICONOSCIUTE INDEBITE, RELATIVAMENTE A QUOTE DI TRIBUTI DI PERTINENZA DELLA REGIONE	2.329,78

Elenco dei residui passivi provenienti dagli esercizi anteriori a quello di competenza, distintamente per esercizio e per capitolo

Esercizio di provenienza	Capitolo	Descrizione Capitolo	Residui passivi al 31.12.2017
2016	200100	PAR FSC 2007-2013: ASSE III "RIQUALIFICAZIONE TERRITORIALE" - LINEA "RETI INFRASTRUTTURALI E LOGISTICA" - APQ "SISTEMA FERROVIARIO E METROPOLITANO" (D.CIPE N.166/2007) - SPESE	14.446.427,71
2016	200104	FONDO REGIONALE TRASPORTI. SPESE PER INVESTIMENTI SULLA RETE REGIONALE COMPRENSIVA DEGLI IMPIANTI FISSI E DELLE INFRASTRUTTURE SIA DELLA RETEFERROVIARIA SIA DELLA RETE DI TRASPORTO PUBBLICO LOCALE (ART.16, COMMA4, LETTERA B) DELLA L.R. 1/2000)	6.000.000,00
2016	200106	SPESE PER LA REALIZZAZIONE DI OPERE E MISURE COMPENSATIVE RELATIVE AL NUOVO COLLEGAMENTO FERROVIARIO TORINO-LIONE (D. CIPE N.29/2013)	12.831,96
2016	200109	ACCORDO DI PROGRAMMA PER LA REALIZZAZIONE DELLA VIABILITA' CONNESSA AGLI INSEDIAMENTI COMMERCIALI NEI COMUNI DI NICHELINO E VINOVO. (ART.8 DELLA L.R. 13/2008) - SPESE	900.000,00
2016	202210	PAR FSC 2007-2013: ASSE III "RIQUALIFICAZIONE TERRITORIALE" - LINEA "RETI INFRASTRUTTURALI E LOGISTICA" - APQ "SISTEMA DI INFOMOBILITA'" (D.CIPE N.166/2007) - BENI IMMOBILI	5,85
2016	202212	PAR FSC 2007-2013: ASSE III "RIQUALIFICAZIONE TERRITORIALE" - LINEA "RETI INFRASTRUTTURALI E LOGISTICA" - APQ "SISTEMA AUTOSTRADALE" (D.CIPE N.166/2007) - BENI IMMOBILI	126.107,82
2016	202390	SPESE PER L'ATTUAZIONE DEL PROGETTO STRATEGICO "CORONA VERDE", INTERVENTO DENOMINATO "PROGETTO NICHELINO 6. RIPRISTINO ED INTEGRAZIONE DELLE CONNESSIONI STORICHE TRA SANGONE E CHISOLA ATTRAVERSO IL COMPENDIO DI STUPINIGI (REG.CE N.1083/2006 - P.O.R. FESR	6.313,58
2016	203903	SPESE PER LA PROGETTAZIONE E L'ESECUZIONE DI LAVORI RELATIVI ALLA SISTEMAZIONE DI IMMOBILI DI PROPRIETA' REGIONALE E DI LOCALI OCCORRENTI ALLO SVOLGIMENTO DEI SERVIZI DI INTERESSE REGIONALE, NONCHE' SPESE PER L'ACQUISIZIONE O COMUNQUE CONNESSE E CONSEGUEN	583.938,30
2016	204303	SPESE PER LA MANUTENZIONE STRAORDINARIA, PER LA COSTRUZIONE DI NUOVI FABBRICATI E PER LA GESTIONE DEL PATRIMONIO REGIONALE AGROSILVO PASTORALE (L.R. 23/2008 E L.R. 4/2009)	5.000,00
2016	204704	SPESE PER IL FINANZIAMENTO DEL COMPLETAMENTO DI OPERE INFRASTRUTTURALI (LEGGE 208/98)	105.046,80
2016	207012	SPESE PER L'ACQUISTO E L'INSTALLAZIONE DI ATTREZZATURE HARDWARE PER GLI UFFICI REGIONALI E PER L'ELABORAZIONE DEI DATI A SERVIZIO DELL'AMMINISTRAZIONE REGIONALE	249.773,04
2016	207694	SPESE PER IL SISTEMA INFORMATIVO DELLA DIREZIONE BILANCI E FINANZE	115.981,00
2016	207975	PROGRAMMA CASA. SPESE DI INFORMATIZZAZIONE (ACCORDO DI PROGRAMMA DEL 26/10/2000) - F.S.R.	7.813,00
2016	208605	ONERI PER IL FUNZIONAMENTO DEL SISTEMA INFORMATIVO DELL'ASSESSORATO AGRICOLTURA E LA REALIZZAZIONE DI PROGETTI COFINANZIATI IN CAMPO INFORMATICO E TELEMATICO (ARTICOLI 47 E 61 DELLA LEGGE REGIONALE 12 OTTOBRE 1978, N. 63 ARTICOLO 3 DELLA LEGGE 8 NOVEMBR	50.018,99
2016	208685	PROGETTI INTERREGIONALI, PER L'ATTUAZIONE DI INTERVENTI IN MATERIA DI E-GOVERNMENT E SOCIETA' DELL'INFORMAZIONE - SOFTWARE	119.983,84
2016	208836	PAR FSC 2007-2013. ASSE VI "ASSISTENZA TECNICA" - LINEA "GOVERNANCE ED ASSISTENZA TECNICA". SPESE PER L'INFORMATIZZAZIONE DELLE ATTIVITA' DEL PROGRAMMA (D.CIPE N.166/2007) - COFINANZIAMENTO REGIONALE	81.297,00
2016	209095	SPESE PER LO SVILUPPO DEL SISTEMA INFORMATIVO DELLA DIREZIONE A16 AMBIENTE, GOVERNO E TUTELA DEL TERRITORIO	120.639,00
2016	209378	ONERI PER LO SVILUPPO DEL SISTEMA INFORMATIVO DI SUPPORTO AL PROGRAMMA DI SVILUPPO RURALE PSR 2014-2020 (ART.51,COMMA 2, E ART.66 DEL REG.UE N.1305/2013 E REG.UE N.808/2014)	72.720,00
2016	209446	SPESE PER IL SISTEMA INFORMATIVO DELLA DIREZIONE PATRIMONIO E TECNICO	108.881,00
2016	210391	SPESE PER L'ACQUISTO DI ATTREZZATURE	1.999.841,53
2016	211004	SPESE PER L'ACQUISTO DI ARREDI	121.449,82
2016	211331	SPESE PER IL SISTEMA DI SERVIZI PER LA GESTIONE E L'INNOVAZIONE DEGLI IMPIANTI TECNOLOGICI E SPECIALI ALL'INTERNO DELL'ENTE REGIONE	596.592,85
2016	213159	SPESE PER L'APPLICAZIONE DELLE NORMATIVE VIGENTI IN MATERIA DI SICUREZZA E SALUTE SUL LAVORO (D.LGS. 626/94)	1.884,26
2016	214530	OBIETTIVO COMPETITIVITA' (POR - FESR). FONDI DI COFINANZIAMENTO REGIONALI PER L'ATTUAZIONE DEL POR 2007/2013 E DEL PIANO DI AZIONE E COESIONE (PAC) - ENERGIA - SPESE REGIONE	594.921,89
2016	214915	TRASFERIMENTI AL MINISTERO DELLE COMUNICAZIONI PER SPESE DERIVANTI DALL'ATTUAZIONE DEL PROGRAMMA BANDA LARGA APPROVATO CON DELIBERA CIPE 83/03 (LEGGE 69/09).	472.956,27
2016	214917	CONTRIBUTI PER L'ATTUAZIONE DEL PROGRAMMA OPERATIVO DI COOPERAZIONE TRANSFRONTALIERA 2007-2013 "ITALIA-FRANCIA ALCOTRA" (REG. CE 1083/2006) - QUOTA FESR - TRASF UE	133.614,19
2016	215801	ACCORDO DI PROGRAMMA PER LA REALIZZAZIONE DEL NUOVO CASELLO AUTOSTRADALE DI CARMAGNOLA SUD SULL'AUTOSTRADA TORINO-SAVONA E DELLA NUOVA BRETTELLA DI COLLEGAMENTO CON LA SS 20 DEL COLLE DI TENDA. CONTRIBUTO A FAVORE DI ANAS S.P.A. (ART.34 DEL D.LGS. 267/2000	743.930,58
2016	216100	TRASFERIMENTI DELLE SOMME VERSATE DALLE ALTRE REGIONI, RELATIVE A PROGETTI INTERREGIONALI, PER L'ATTUAZIONE DI INTERVENTI IN MATERIA DI E-GOVERNMENT E SOCIETA' DELL'INFORMAZIONE	77.800,07
2016	217780	ACCORDO DI PROGRAMMA PER INTERVENTI DI EDILIZIA SCOLASTICA - PROVINCIA DI BIELLA (ART.7 DELLA L.R.15/2010).	523.679,31
2016	217950	ACCORDO DI PROGRAMMA PER IL RESTAURO E RECUPERO DELL'EX LAVATOIO - SEDE DISTACCATA DEL L.S. A. AVOGADRO DI VERCELLI (ART.7 DELLA L.R. 36/2008).	147.200,00
2016	217961	EROGAZIONE DI FONDI PROVENIENTI DA MUTUO CON ONERI A CARICO DELLO STATO PER L'ACQUISTO DI MEZZI DESTINATI AL TRASPORTO PUBBLICO LOCALE - TRASFERIMENTI IN CONTO CAPITALE ALLE PROVINCE (LEGGE N.194/98) F.S.R.	637.302,88

Elenco dei residui passivi provenienti dagli esercizi anteriori a quello di competenza, distintamente per esercizio e per capitolo

Esercizio di provenienza	Capitolo	Descrizione Capitolo	Residui passivi al 31.12.2017
2016	218193	ACCORDO DI PROGRAMMA TRA LA REGIONE PIEMONTE E LA PROVINCIA DI ALESSANDRIA PER LA REALIZZAZIONE DEI NUOVI LABORATORI DELL'ISTITUTO TECNICO INDUSTRIALE STATALE CARLO BARLETTI ALL'INTERNO DEL NUOVO POLO SCOLASTICO DI OVADA (ART. 6 DELLA L.R. 2/2014)	690.000,00
2016	218220	ACCORDO DI PROGRAMMA PROGETTAZIONE E REALIZZAZIONE DI: 1) SISTEMAZIONE SP 184 TRATTA FOSSANO-LEVALDIGI; 2)COMPLETAMENTO VARIANTE DI BORGO SAN DALMAZZO; 3)ADEGUAMENTO SP 564 E DIRAMAZIONI NEL TRATTO PIANFEI-MONDOVI; 4)STRADA DI ACCESSO ALL'OSPEDALE DI MON	606.695,82
2016	218340	ACCORDO DI PROGRAMMA PER LA REALIZZAZIONE DEL 2 LOTTO DELLA VARIANTE NORD EST DI ROMAGNANO E DELLA VARIANTE ALL'ABITATO DI FARA SULLA EX SS299 (ART. 8 DELLA L.R. 13/2008).	3.065.712,89
2016	218460	CONTRIBUTI AD ENTI LOCALI SINGOLI OD ASSOCIATI PER INTERVENTI PER LO SVILUPPO DELLA FILIERA CORTA (ART.11 DELLA L.R. 12/2008)	1.000.000,00
2016	218610	ACCORDO DI PROGRAMMA PER LA VALORIZZAZIONE DELLA VALLE DELL'ORO (ART.7 DELLA L.R. 15/2010).	170.000,00
2016	218731	CONTRIBUTI A FAVORE DEGLI ENTI LOCALI PER IL FINANZIAMENTO DI INTERVENTI DI EDILIZIA SCOLASTICA INSERITI NEI PIANI TRIENNALI ED ANNUALI PREDISPOSTI AI SENSI DELLA LEGGE 23/96 - COFINANZIAMENTO REGIONALE	116.839,54
2016	218733	CONTRIBUTI PER L'ATTUAZIONE DEL PROGRAMMA OPERATIVO DI COOPERAZIONE TRANSFRONTALIERA 2007-2013 "ITALIA-FRANCIA ALCOTRA" (REG. CE 1083/2006) - QUOTA FESR	135.836,62
2016	218735	CONTRIBUTI PER L'ATTUAZIONE DEL PROGRAMMA OPERATIVO DI COOPERAZIONE TRANSFRONTALIERA 2007-2013 "ITALIA-FRANCIA ALCOTRA" (REG. CE 1083/2006) - QUOTA STATO	84.851,82
2016	218742	CONTRIBUTI PER L'ATTUAZIONE DEL PROGRAMMA OPERATIVO DI COOPERAZIONE TRANSFRONTALIERA 2007-2013 "ITALIA-SVIZZERA" (REG. CE 1083/2006) - QUOTA FESR	542.326,74
2016	218744	CONTRIBUTI PER L'ATTUAZIONE DEL PROGRAMMA OPERATIVO DI COOPERAZIONE TRANSFRONTALIERA 2007-2013 "ITALIA-SVIZZERA" (REG. CE 1083/2006) - QUOTA STATO	204.767,26
2016	218750	ACCORDO DI PROGRAMMA TRA LA REGIONE PIEMONTE, LA PROVINCIA DI NOVARA, IL COMUNE DI GOZZANO ED IL COMUNE DI DORMELLETO PER LA REALIZZAZIONE DELL'INIZIATIVA DENOMINATA INTERVENTI DI EDILIZIA SCOLASTICA (ART.8 DELLA L.R. 13/2008).	548.002,64
2016	218760	ACCORDO DI PROGRAMMA CON LA PROVINCIA DEL V.C.O. PER LA REALIZZAZIONE DELLA NUOVA SEDE DELL'ISTITUTO E. MAGGIA NEL COMUNE DI STRESA E LA PROGETTAZIONE DEI LAVORI DI RISTRUTTURAZIONE DEGLI ISTITUTI SUPERIORI DI DOMODOSSOLA (ART.7 DELLA L.R. 36/2008).	132.000,00
2016	219745	ACCORDO DI PROGRAMMA REALIZZAZIONE DELLO SCOLMATORE DEL CANALE DI RITORNO DI NOLE (1^ LOTTO)E CONTRIBUTO PER PROGETTAZIONE SCOLMATORE DEL CANALE DI RITORNO DI CIRIE' (II^ LOTTO) ART.8 DELLA L.R. 26/2010.	280.000,00
2016	220085	ACCORDO DI PROGRAMMA PER LA REALIZZAZIONE DEL PRIMO STRALCIO DEGLI INTERVENTI COMPRESI NEL PIANO STRATEGICO DI AZIONE AMBIENTALE CONNESSO AL TERMOVALORIZZATORE DEL GERBIDO (ART.7 DELLA L.R.36/2008).	2.040.000,00
2016	220320	ACCORDO DI PROGRAMMA PER LA REALIZZAZIONE DEL COLLEGAMENTO FRA LA VIABILITA' ORDINARIA ED IL PUNTO DI ACCESSO AL NUOVO OSPEDALE DI ALBA-BRA NEL COMUNE DI VERDUNO (ART.7 DELLA L.R. 36/2008).	1.500.000,00
2016	220322	ATTUAZIONE PAR FSC 2007-2013 - ASSE III "RIQUALIFICAZIONE TERRITORIALE" - LINEA "TURISMO: INTERVENTI DI RIQUALIFICAZIONE E VALORIZZAZIONE DEL PATRIMONIO TURISTICO, SPORTIVO E CULTURALE ATTRAVERSO ACCORDI DI PROGRAMMA CON GLI ENTI TERRITORIALI" (D.CIPE 166	1.260.000,00
2016	220324	ATTUAZIONE PAR FSC 2007-2013 - ASSE III "RIQUALIFICAZIONE TERRITORIALE" - LINEA "TURISMO: COFINANZIAMENTO REGIONALE PER INTERVENTI DI RIQUALIFICAZIONE E VALORIZZAZIONE DEL PATRIMONIO TURISTICO, SPORTIVO E CULTURALE" (D.CIPE 166/2007 E S.M.I.)	2.510,00
2016	220883	CONTRIBUTI ALLA PROVINCIA DI ALESSANDRIA PER L'ISTITUZIONE DEL CENTRO DI DOCUMENTAZIONE NELL'AREA DELLA BENEDICTA NEL PARCO NATURALE DELLE CAPANNE DI MARCAROLO (L.R. 1/2006).	154.262,00
2016	221353	TRASFERIMENTI REGIONALI AI COMUNI, II INTEGRATIVO APQ SVILUPPO LOCALE AREE URBANE(LEGGE 208/1998).	357.444,60
2016	221775	CONTRIBUTO AD ENTI LOCALI E AD ALTRI SOGGETTI PER ATTUAZIONE II ATTO INTEGRATIVO DELL'ACCORDO DI PROGRAMMA IN MATERIA DI BENI CULTURALI DEL 26 GIUGNO 2007 (DELIBERA CIPE N 3/2006) FONDI STATALI	53.262,60
2016	221985	FONDI PER L'ATTUAZIONE DEI PIANI COMUNALI DI RILOCALIZZAZIONE DI IMMOBILI A RISCHIO IDRAULICO E IDROGEOLOGICO, PREVISTI DALLA D.G.R. N.53-10220 DEL 1 AGOSTO 2003, AI SENSI DELL'ARTICOLO 67, COMMA 6, DEL D,LGS. 3 APRILE 2006, N.152	448.132,27
2016	222010	ACCORDO DI PROGRAMMA TRA LA REGIONE PIEMONTE E I COMUNI DI MONGIARDINO LIGURE (AL), MONTEU ROERO (CN), GROSSO (TO), NOVALESA (TO) E RONCO CANAVESE (TO) PER LA REALIZZAZIONE DI INTERVENTI PER LA RICOSTRUZIONE E IL CONSOLIDAMENTO DI PONTI (ART. 6 DELLA L.R.	280.806,81
2016	222015	ACCORDO DI PROGRAMMA TRA LA REGIONE PIEMONTE E I COMUNI DI CASTELNUOVO BELBO (AT), BRA (CN) E AURANO (VB) PER IL FINANZIAMENTO DI INTERVENTI DI SISTEMAZIONE PER IL CONSOLIDAMENTO DI ABITATI (ART. 6 DELLA L.R. 2/2014).	167.000,00
2016	222020	ACCORDO DI PROGRAMMA TRA LA REGIONE PIEMONTE E I COMUNI DI CASTEL ROCCHERO (AT), GRAZZANO BADOGGIO (AT), RONCO BIELLESE(BI), VALLANZENGO(BI), MURELLO (CN), NUCETTO (CN), ISOLABELLA (TO) E PERRERO (TO) PER LA REALIZZAZIONE DI INTERVENTI DI NUOVA COSTRUZION	184.767,50
2016	222195	CONTRIBUTI A COMUNI PER IL FINANZIAMENTO DEL PROGRAMMA 20.000 ABITAZIONI IN AFFITTO (ART. 145, COMMA 33 DELLA LEGGE 388/2000)	7.245,02
2016	222491	PAR FCS 2007-2013 - ASSE I - LINEA COMPETITIVITA' INDUSTRIA E ARTIGIANATO - PARCO SCIENTIFICO PER LA RICERCA TRASLAZIONALE SULLE MALATTIE AUTOIMMUNI A NOVARA (DELIBERA CIPE N.166/2007) - CONTRIB AMM LOCALI	354.973,33
2016	223105	CONTRIBUTI PER INTERVENTI DI VALORIZZAZIONE, DI INCREMENTO, DI CONSERVAZIONE E DI CATALOGAZIONE DEI BENI BIBLIOGRAFICI, ARCHIVISTICI, STORICI E ARTISTICI APPARTENENTI AL PATRIMONIO CULTURALE DEL PIEMONTE (LEGGE 1552/61, ARTT.1,4,5 E 6 DELLA L.R.58/78, ART	139.700,58

Elenco dei residui passivi provenienti dagli esercizi anteriori a quello di competenza, distintamente per esercizio e per capitolo

Esercizio di provenienza	Capitolo	Descrizione Capitolo	Residui passivi al 31.12.2017
2016	223386	PROGRAMMA CASA. BANDO DI EDILIZIA RESIDENZIALE PUBBLICA. EROGAZIONE CONTRIBUTI AI COMUNI. (ACCORDO DI PROGRAMMA DEL 26/10/2000) - F.S.R.	230.462,75
2016	223388	PAR FSC 2007-2013 - ASSE III "RIQUALIFICAZIONE TERRITORIALE" - LINEA DI AZIONE "PROGRAMMI TERRITORIALI INTEGRATI". ACCORDO DI PROGRAMMA TRA LA REGIONE PIEMONTE E I COMUNI DI ALBA, GOVONE, RODDI, SALICETO, CASTELLETTO UZZONE, MANGO, PRUNETTO, BARBARESCO, C	59.058,95
2016	223389	PAR FSC 2007-2013 - ASSE III "RIQUALIFICAZIONE TERRITORIALE" - LINEA DI AZIONE "PROGRAMMI TERRITORIALI INTEGRATI". ACCORDO DI PROGRAMMA TRA LA REGIONE PIEMONTE E I COMUNI DI MOASCA, SAN MARZANO, CALOSSO, CANELLI, LA COMUNITA' DELLE COLLINE TRA LANGA E MON	147.187,80
2016	223390	PAR FSC 2007-2013 - ASSE III "RIQUALIFICAZIONE TERRITORIALE" - LINEA DI AZIONE "PROGRAMMI TERRITORIALI INTEGRATI". ACCORDO DI PROGRAMMA TRA LA REGIONE PIEMONTE E I COMUNI DI BUBBIO, CASSINASCO, CASTEL BOGLIONE, CASTEL ROCCHERO, CESSOLE, LOAZZOLO, MOMBALDO	126.601,77
2016	223391	PAR FSC 2007-2013 - ASSE III "RIQUALIFICAZIONE TERRITORIALE" - LINEA DI AZIONE "PROGRAMMI TERRITORIALI INTEGRATI". ACCORDO DI PROGRAMMA TRA LA REGIONE PIEMONTE E I COMUNI DI VARALLO, CARCOFORO, BREIA E LA COMUNITA' MONTANA VALSESIA, RELATIVO AL PROGRAMMA	304.773,11
2016	223392	PAR FSC 2007-2013 - ASSE III "RIQUALIFICAZIONE TERRITORIALE" - LINEA DI AZIONE "PROGRAMMI TERRITORIALI INTEGRATI". ACCORDO DI PROGRAMMA TRA LA REGIONE PIEMONTE E I COMUNI DI CASTELLETTO D'ORBA, GAVI, OVADA, ACQUI TERME, ROCCA GRIMALDA, SILVANO D'ORBA, ALI	404.383,84
2016	223393	PAR FSC 2007-2013 - ASSE III "RIQUALIFICAZIONE TERRITORIALE" - LINEA DI AZIONE "PROGRAMMI TERRITORIALI INTEGRATI". ACCORDO DI PROGRAMMA TRA LA REGIONE PIEMONTE E I COMUNI DI VERCELLI, ROMAGNANO SESIA, BORGO D'ALE, BURONZO, VERRONE E CANDELO, RELATIVO AL P	317.380,11
2016	223394	PAR FSC 2007-2013 - ASSE III "RIQUALIFICAZIONE TERRITORIALE" - LINEA DI AZIONE "PROGRAMMI TERRITORIALI INTEGRATI". ACCORDO DI PROGRAMMA TRA LA REGIONE PIEMONTE E I COMUNI DI PINEROLO, BOBBIO PELLICE, TORRE PELLICE, COAZZE, GIAVENO, REANO, SANGANO, TRANA,	298.235,72
2016	223395	PAR FSC 2007-2013 - ASSE III "RIQUALIFICAZIONE TERRITORIALE" - LINEA DI AZIONE "PROGRAMMI TERRITORIALI INTEGRATI". ACCORDO DI PROGRAMMA TRA LA REGIONE PIEMONTE E I COMUNI DI ALBA, GOVONE, RODDI, SALICETO, CASTELLETTO UZZONE, MANGO, PRUNETTO, BARBARESCO, C	109.353,93
2016	223397	PAR FSC 2007-2013 - ASSE III "RIQUALIFICAZIONE TERRITORIALE" - LINEA DI AZIONE "PROGRAMMI TERRITORIALI INTEGRATI". ACCORDO DI PROGRAMMA TRA LA REGIONE PIEMONTE E I COMUNI DI MOASCA, SAN MARZANO, CALOSSO, CANELLI, LA COMUNITA' DELLE COLLINE TRA LANGA E MON	276.252,45
2016	223399	PAR FSC 2007-2013 - ASSE III "RIQUALIFICAZIONE TERRITORIALE" - LINEA DI AZIONE "PROGRAMMI TERRITORIALI INTEGRATI". ACCORDO DI PROGRAMMA TRA LA REGIONE PIEMONTE E I COMUNI DI BUBBIO, CASSINASCO, CASTEL BOGLIONE, CASTEL ROCCHERO, CESSOLE, LOAZZOLO, MOMBALDO	237.615,11
2016	223401	PAR FSC 2007-2013 - ASSE III "RIQUALIFICAZIONE TERRITORIALE" - LINEA DI AZIONE "PROGRAMMI TERRITORIALI INTEGRATI". ACCORDO DI PROGRAMMA TRA LA REGIONE PIEMONTE E I COMUNI DI VARALLO, CARCOFORO, BREIA E LA COMUNITA' MONTANA VALSESIA, RELATIVO AL PROGRAMMA	549.798,97
2016	223403	PAR FSC 2007-2013 - ASSE III "RIQUALIFICAZIONE TERRITORIALE" - LINEA DI AZIONE "PROGRAMMI TERRITORIALI INTEGRATI". ACCORDO DI PROGRAMMA TRA LA REGIONE PIEMONTE E I COMUNI DI CASTELLETTO D'ORBA, GAVI, OVADA, ACQUI TERME, ROCCA GRIMALDA, SILVANO D'ORBA, ALI	758.975,89
2016	223405	PAR FSC 2007-2013 - ASSE III "RIQUALIFICAZIONE TERRITORIALE" - LINEA DI AZIONE "PROGRAMMI TERRITORIALI INTEGRATI". ACCORDO DI PROGRAMMA TRA LA REGIONE PIEMONTE E I COMUNI DI VERCELLI, ROMAGNANO SESIA, BORGO D'ALE, BURONZO, VERRONE E CANDELO, RELATIVO AL P	593.821,85
2016	223407	PAR FSC 2007-2013 - ASSE III "RIQUALIFICAZIONE TERRITORIALE" - LINEA DI AZIONE "PROGRAMMI TERRITORIALI INTEGRATI". ACCORDO DI PROGRAMMA TRA LA REGIONE PIEMONTE E I COMUNI DI PINEROLO, BOBBIO PELLICE, TORRE PELLICE, COAZZE, GIAVENO, REANO, SANGANO, TRANA,	559.749,64
2016	223411	ATTUAZIONE PAR FSC 2007-2013 - ASSE III "RIQUALIFICAZIONE TERRITORIALE" - LINEA "CULTURA: INTERVENTI PER IL RECUPERO E LA RIFUNZIONALIZZAZIONE DEL PATRIMONIO CULTURALE E TURISTICO" (D.CIPE 166/2007 E S.M.I.) - CONTRIB INVEST AMM LOCALI	165.000,00
2016	223413	ATTUAZIONE PAR FSC 2007-2013 - ASSE III "RIQUALIFICAZIONE TERRITORIALE" - LINEA "CULTURA: COFINANZIAMENTO REGIONALE PER INTERVENTI DI VALORIZZAZIONE, RECUPERO, RIFUNZIONALIZZAZIONE DEL PATRIMONIO CULTURALE E TURISTICO" (D.CIPE 166/2007 E S.M.I.) - CONTRIB	40.450,00
2016	223415	ATTUAZIONE PAR FSC 2007-2013 - ASSE III "RIQUALIFICAZIONE TERRITORIALE" - LINEA "CULTURA: COFINANZIAMENTO REGIONALE PER PROGETTI DI DIGITALIZZAZIONE E VALORIZZAZIONE DEI PERIODICI E DEL PATRIMONIO DOCUMENTALE" (D.CIPE 166/2007 E S.M.I.) - CONTRIB INVEST A	110.950,00
2016	223419	ATTUAZIONE PAR FSC 2007-2013 - ASSE III "RIQUALIFICAZIONE TERRITORIALE" - LINEA "CULTURA: PROGETTI DI PROMOZIONE, CONSERVAZIONE E VALORIZZAZIONE DELLE RESIDENZE E COLLEZIONI REALI DEL PIEMONTE" (D.CIPE 166/2007 E S.M.I.) - CONTRIB INVEST AMM LOCALI	260.076,39
2016	223876	ACCORDO DI PROGRAMMA CASTELLO VISCONTEO SFORZESCO DI NOVARA (ART.34 DEL D.LGS. 267/2000)	280.000,00
2016	224455	ACCORDO DI PROGRAMMA PER LA REALIZZAZIONE DI UN COMPLESSO SPORTIVO IN VIA S. LUCIA NEL COMUNE DI FOSSANO (ART.7 DELLA L.R. 36/2008).	64.800,00
2016	224460	ACCORDO DI PROGRAMMA "PROGETTO DI VALORIZZAZIONE DELLA SCUOLA NAZIONALE FEDERALE DI EQUITAZIONE DI PINEROLO" (ART.7 DELLA L.R. 36/2008).	480.703,89
2016	225350	ACCORDO DI PROGRAMMA REALIZZAZIONE STRUTTURA POLIFUNZIONALE - COMUNE DI S. M. D'OPAGLIO (ART. 8 DELLA L.R. 26/2010).	8.000,00

Elenco dei residui passivi provenienti dagli esercizi anteriori a quello di competenza, distintamente per esercizio e per capitolo

Esercizio di provenienza	Capitolo	Descrizione Capitolo	Residui passivi al 31.12.2017
2016	225696	CONTRIBUTI COSTANTI NEL PAGAMENTO DEGLI INTERESSI DI MUTUI DECENNALI PER LA REALIZZAZIONE INTEGRALE O LA RISTRUTTURAZIONE DI IMMOBILI ESISTENTI FINALIZZATI ALL'ATTIVAZIONE DI RAF E RSA (L.R.73/96)	154.937,07
2016	225767	CONTRIBUTI PER L'ATTUAZIONE DEL PRIMO PIANO STRATEGICO NAZIONALE PER LA MITIGAZIONE DEL RISCHIO IDROGEOLOGICO (ART 16, LEGGE 31 LUGLIO 2002, N. 179) - F.S.R.	46.484,19
2016	225769	ACCORDO DI PROGRAMMA TRA LA REGIONE PIEMONTE E I COMUNI DI OTTIGLIO(AL), VANZONE CON SAN CARLO(VB) E FOBELLO (VC) PER LA REALIZZAZIONE DI INTERVENTI DI SISTEMAZIONE IDROGEOLOGICA DEL TERRITORIO (ART.7 DELLA L.R. 9/2013).	11.250,00
2016	225770	CONTRIBUTI PER L'ATTUAZIONE DEL SECONDO PIANO STRATEGICO NAZIONALE PER LA MITIGAZIONE DEL RISCHIO IDROGEOLOGICO (ART 16, LEGGE 31 LUGLIO 2002, N. 179)	1.039.796,46
2016	225771	CONTRIBUTI PER L'ATTUAZIONE DEL SECONDO PIANO STRATEGICO NAZIONALE PER LA MITIGAZIONE DEL RISCHIO IDROGEOLOGICO (ART 16, LEGGE 31 LUGLIO 2002, N. 179) - F.S.R.	265.514,40
2016	226190	FONDO DESTINATO AI SERVIZI PER LA PRIMA INFANZIA (ART.1, COMMA 1259 DELLA LEGGE 296/2006).	295.853,26
2016	226191	FONDO DESTINATO AI SERVIZI PER LA PRIMA INFANZIA (ART.1, COMMA 1259 DELLA LEGGE 296/2006) - F.S.R.	127.793,06
2016	226680	CONTRIBUTI A FAVORE DEGLI ENTI LOCALI PER IL FINANZIAMENTO DI INTERVENTI DI EDILIZIA SCOLASTICA INSERITI NEL PIANO TRIENNALE (LEGGE 23/96)	99.242,80
2016	226681	CONTRIBUTI A FAVORE DEGLI ENTI LOCALI PER IL FINANZIAMENTO DI INTERVENTI DI EDILIZIA SCOLASTICA INSERITI NEL PIANO TRIENNALE (LEGGE 23/96) - F.S.R.	77.437,12
2016	227110	ACCORDO DI PROGRAMMA TRA LA REGIONE PIEMONTE E I COMUNI DI PIEDICAVALLO (BI), SORDEVOLO (BI), ALTO (CN) E PINO TORINESE (TO) PER LA REALIZZAZIONE DI PARCHEGGI E LA SISTEMAZIONE DELLA VIABILITA' (ART. 6 DELLA L.R. 2/2014).	124.153,06
2016	227251	ACCORDO DI PROGRAMMA TRA LA REGIONE PIEMONTE E LA CITTA' DI SUSÀ RELATIVO A INTERVENTI INTEGRATIVI PER IL NUOVO MUSEO CIVICO, NEI LOCALI STOEICI DEL CASTELLO DELLA MARCHESA ADELAIDE (ART. 7 DELLA L.R. 9/2013).	75.000,00
2016	227252	EROGAZIONE DI CONTRIBUTI PER INTERVENTI STRUTTURALI DI RAFFORZAMENTO LOCALE O DI MIGLIORAMENTO SISMICO O DI DEMOLIZIONE E RICOSTRUZIONE DEGLI EDIFICI DI INTERESSE STRATEGICO (ART.2, COMMA 1, LETTERA B, DELL'ORDINANZA N.3907/10, LEGGE N.225/92, ORD. N.4007	1.346.135,43
2016	227260	PAR FSC ASSE IV VALORIZZAZIONE DELLE RISORSE UMANE. LINEA SVILUPPO E QUALIFICAZIONE DEI SERVIZI SOCIALI. CONTRIBUTI A COMUNI PER LA REALIZZAZIONE DEGLI INTERVENTI NELL'AMBITO DEL PROGETTO OVER SESSANTACINQUE ED HOUSING SOCIALE. COFINANZIAMENTO REGIONALE.	1.584.700,25
2016	227595	TRASFERIMENTI AD ENTI PUBBLICI PER OPERE CONNESSE OLIMPIADI TORINO 2006 - INTERVENTI PER ARREDO URBANO E PARCHEGGI (LEGGE 285/2000 E DPCM 15/9/2003) - F.S.R.	54.497,00
2016	228225	EROGAZIONE DI FONDI PROVENIENTI DA MUTUO CON ONERI A CARICO DELLO STATO PER L'ACQUISTO DI MEZZI DESTINATI AL TRASPORTO PUBBLICO LOCALE - TRASFERIMENTI IN CONTO CAPITALE AI COMUNI (LEGGE N.194/98) F.S.R.	7.401,02
2016	228436	CONTRIBUTI PER L'ATTUAZIONE DEI PROGRAMMI DI INTERVENTI URGENTI PER IL RIASSETTO TERRITORIALE NELLE AREE A RISCHIO IDROGEOLOGICO DELLA REGIONE PIEMONTE (LEGGE N.267/98) - FSR -	330.741,45
2016	228576	CONTRIBUTI PER GLI INTERVENTI DI COMPETENZA REGIONALE IN MATERIA DI SISTEMAZIONE DI BACINI MONTANI, OPERE IDRAULICHE FORESTALI E OPERE IDRAULICHE (LEGGE REGIONALE 19 NOVEMBRE 1975, N.54)	386.390,86
2016	229209	INTERVENTI URGENTI A TUTELA DELL'INCOLUMITA' PUBBLICA, NONCHE' CONTRIBUTI O INDENNITA' PER FABBRICATI DANNEGGIATI O DISTRUTTI DA CALAMITA' NATURALI (ARTICOLO 2,LETTERE A),B),D) DELLA LEGGE REGIONALE 29 GIUGNO 1978, N.38, INTEGRATA E MODIFICATA DALLA LEGG	657.575,17
2016	229771	ACCORDI DI PROGRAMMA QUADRO APPROVATI CON DGR 13-5667 DEL 10/4/2006 IN MATERIA DI VIABILITA' STRADALE E FERROVIARIA	1.614.999,46
2016	229990	CONTRIBUTI A SOGGETTI PUBBLICI PER INTERVENTI DI RIMOZIONE E BONIFICA DI MANUFATTI CONTENENTI AMIANTO, LEGGE REGIONALE 14 OTTOBRE 2008 N. 30.	594.526,42
2016	230970	CONTRIBUTI AL COMUNE DI TORINO PER INVESTIMENTI FINALIZZATI ALL'ESTENSIONE DELLA ZTL. ACCORDO MINISTERO AMBIENTE- REGIONE PIEMONTE-COMUNE DI TORINO (D.M. 16/10/2006)	1.000.000,00
2016	231177	CONTRIBUTI AD ENTI LOCALI PER LA REALIZZAZIONE DEL PROGRAMMA CIPE RELATIVO ALLA DIFESA DEL SUOLO (DELIBERAZIONE CIPE 36/2002)	5.312.755,98
2016	231180	RIUTILIZZO DI CONTRIBUTI DA EROGARE AD ENTI LOCALI PER LA REALIZZAZIONE DEL PROGRAMMA CIPE RELATIVO ALLA DIFESA DEL SUOLO (DELIBERAZIONE CIPE 36/2002)	13.204,23
2016	231182	ACCORDO DI PROGRAMMA NUOVO PONTE CITTADELLA DI ALESSANDRIA (ART.7 DELLA L.R.36/2008).	800.000,00
2016	231248	SECONDO ATTO INTEGRATIVO DELL'ACCORDO DI PROGRAMMA QUADRO PER IL SETTORE DELLA DIFESA DEL SUOLO (ART.5 DELLA L.R.35/2006).	48.530,56
2016	231952	PROGRAMMA CASA. CONTRIBUTI PER LA REALIZZAZIONE DEI CASI PILOTA DI SOCIAL HOUSING (ACCORDO DI PROGRAMMA DEL 26/10/2000) - F.S.R.	505.899,94
2016	231962	OBIETTIVO COMPETITIVITA' (POR - FESR). FONDI DI PROVENIENZA STATALE PER L'ATTUAZIONE DEL POR 2007/2013 E DEL PIANO DI AZIONE E COESIONE (PAC) - CULTURA: CONTRIBUTI AD AMMINISTRAZIONI LOCALI - F.S.R.	1.403.297,50
2016	231964	OBIETTIVO COMPETITIVITA' (POR - FESR). FONDI DI PROVENIENZA STATALE PER L'ATTUAZIONE DEL POR 2007/2013 E DEL PIANO DI AZIONE E COESIONE (PAC) - TUTELA AMBIENTALE - CONTRIBUTI ALLE AMMINISTRAZIONI LOCALI - F.S.R.	308.839,99
2016	231966	OBIETTIVO COMPETITIVITA' (POR - FESR). FONDI DI PROVENIENZA STATALE PER L'ATTUAZIONE DEL POR 2007/2013 E DEL PIANO DI AZIONE E COESIONE (PAC) - ENERGIA - CONTRIBUTI ALLE AMMINISTRAZIONI LOCALI - F.S.R.	484.364,18
2016	232088	PROGRAMMA CASA. BANDO STUDI DI FATTIBILITA'. EROGAZIONE CONTRIBUTI AI COMUNI (ACCORDO DI PROGRAMMA DEL 26/10/2000)	45.384,33
2016	233419	CONTRIBUTI AL COMUNE DI TORINO PER LA CREAZIONE DI PARCHEGGI FINALIZZATI ALL'INTERSCAMBIO CON SISTEMI DI TRASPORTO COLLETTIVO VOLTI A FAVORIRE IL DECONGESTIONAMENTO DEI CENTRI URBANI (L.R. 52/96).	796.785,10
2016	233839	TRASFERIMENTO DI FONDI AGLI ENTI LOCALI PER IL FINANZIAMENTO DELL'ACCORDO DI PROGRAMMA QUADRO PER UNA MOBILITA' SOSTENIBILE: I NODI DI INTERSCAMBIO PERSONE - PROGETTO MOVICENTRO	2.250.235,85

Elenco dei residui passivi provenienti dagli esercizi anteriori a quello di competenza, distintamente per esercizio e per capitolo

Esercizio di provenienza	Capitolo	Descrizione Capitolo	Residui passivi al 31.12.2017
2016	233982	SPESE PER INTERVENTI NECESSARI A FRONTEGGIARE GLI EVENTI CALAMITOSI VERIFICATISI SUL TERRITORIO REGIONALE (ART.5 DELLA L.R. 47/93 E ART.2 DELLA L.R. N.11/11)	2.369.903,74
2016	234052	CONTRIBUTI AGLI ENTI LOCALI PER IL FINANZIAMENTO DEL PIANO NAZIONALE DELLA SICUREZZA STRADALE (ART.32 DELLA LEGGE 144/99)	868.979,39
2016	234614	CONTRIBUTI PER EDIFICI DI PROPRIETA' DI ENTI LOCALI, ADIBITI O DA ADIBIRE A SEDI DI SCUOLE DELL'INFANZIA, PRIMARIA O SECONDARIA, DI PRIMO O SECONDO GRADO, STATALI E NON STATALI PARITARIE GESTITE DA ENTI LOCALI (ART.22 DELLA L.R. 28/2007) - CONTRIBUTI AGLI	4.167.530,69
2016	234823	CONTRIBUTI PER LA REALIZZAZIONE ED IL COMPLETAMENTO DELLE INFRASTRUTTURE SPORTIVE E TURISTICHE CHE INSISTONO SUL TERRITORIO DELLA REGIONE PIEMONTE IN CONNESSIONE CON I GIOCHI OLIMPICI INVERNALI DI TORINO 2006 (ART 21 LEGGE 166/2002) F.S.R.	504.367,19
2016	235108	PAR FSC 2007-2013 ASSE II-LINEA 2. TRASFERIMENTI PER L'ATTUAZIONE DI INIZIATIVE RELATIVE AL SISTEMA FLUVIALE DEL PO.QUOTA STATALE (DELIBERA CIPE 166/2007 E S.M.I.)	2.725.278,87
2016	235110	PAR FSC 2007-2013 ASSE II-LINEA 2. TRASFERIMENTI PER L'ATTUAZIONE DI INIZIATIVE RELATIVE AL SISTEMA FLUVIALE DEL PO.QUOTA REGIONALE (DELIBERA CIPE 166/2007 E S.M.I.)	186.273,42
2016	235313	ACCORDO DI PROGRAMMA QUADRO "CONTRATTI DI QUARTIERE II" (LEGGE 21/01) - TRASFERIMENTI AI COMUNI	1.464.590,99
2016	235733	INTERVENTI PER LO SVILUPPO DELLA RETE DISTRIBUTIVA E COMMERCIALE DEL PIEMONTE (ART. 16 DELLA LEGGE 266/97 - COFINANZIAMENTO DELIBERA CIPE 5/8/98, N.100)	163.908,10
2016	236440	TRASFERIMENTI A COMUNI PER LA REALIZZAZIONE DI INTERVENTI DI ADEGUAMENTO STRUTTURALE E ANTISISMICO DEGLI EDIFICI SCOLASTICI PUBBLICI (ORD.N.3728/08, N.3879/10, N.3927/11)	35.869,98
2016	236577	PROGRAMMA DI RIQUALIFICAZIONE URBANA PER ALLOGGI A CANONE SOSTENIBILE (LEGGE 8 FEBBRAIO 2001, N.21)	664.095,23
2016	236579	ACCORDO DI PROGRAMMA PER LA REALIZZAZIONE DEGLI INTERVENTI RELATIVI AL PROGRAMMA INNOVATIVO IN AMBITO URBANO DENOMINATO "PROGRAMMA DI RIQUALIFICAZIONE URBANA PER ALLOGGI A CANONE SOSTENIBILE", PER L'UTILIZZO DEL FINANZIAMENTO PREMIALE DI CUI AL D.M. 28 LU	372.935,12
2016	237070	PAR FSC 2007-2013 - ASSE III "RIQUALIFICAZIONE TERRITORIALE" - LINEA DI AZIONE "PROGRAMMI TERRITORIALI INTEGRATI" - ACCORDO DI PROGRAMMA TRA LA REGIONE PIEMONTE E I COMUNI DI ALESSANDRIA, NOVI LIGURE E TORTONA, RELATIVO AL PROGRAMMA TERRITORIALE INTEGRATO	515.889,80
2016	237072	PAR FSC 2007-2013 - ASSE III "RIQUALIFICAZIONE TERRITORIALE" - LINEA DI AZIONE "PROGRAMMI TERRITORIALI INTEGRATI" - ACCORDO DI PROGRAMMA TRA LA REGIONE PIEMONTE E I COMUNI DI ALESSANDRIA, NOVI LIGURE E TORTONA, RELATIVO AL PROGRAMMA TERRITORIALE INTEGRATO	274.867,10
2016	237073	PAR FSC 2007-2013 - ASSE III "RIQUALIFICAZIONE TERRITORIALE" - LINEA DI AZIONE "PROGRAMMI TERRITORIALI INTEGRATI" - ACCORDO DI PROGRAMMA TRA LA REGIONE PIEMONTE E I COMUNI DI CASALBELTRAME, CASALVOLONE, NOVARA, RECETTO, TRECATE, L'ENTE DI GESTIONE DELLE A	667.788,62
2016	237075	PAR FSC 2007-2013 - ASSE III "RIQUALIFICAZIONE TERRITORIALE" - LINEA DI AZIONE "PROGRAMMI TERRITORIALI INTEGRATI" - ACCORDO DI PROGRAMMA TRA LA REGIONE PIEMONTE E I COMUNI DI CASALBELTRAME, CASALVOLONE, NOVARA, RECETTO, TRECATE, L'ENTE DI GESTIONE DELLE A	355.799,07
2016	237076	PAR FSC 2007-2013 - ASSE III "RIQUALIFICAZIONE TERRITORIALE" - LINEA DI AZIONE "PROGRAMMI TERRITORIALI INTEGRATI" - ACCORDO DI PROGRAMMA RELATIVO AL PROGRAMMA TERRITORIALE INTEGRATO "SVILUPPO SOSTENIBILE DELLE VALLI DI LANZO E DEL CANAVESE" (D.LGS. N.166/	790.459,00
2016	237078	PAR FSC 2007-2013 - ASSE III "RIQUALIFICAZIONE TERRITORIALE" - LINEA DI AZIONE "PROGRAMMI TERRITORIALI INTEGRATI" - ACCORDO DI PROGRAMMA RELATIVO AL PROGRAMMA TERRITORIALE INTEGRATO "SVILUPPO SOSTENIBILE DELLE VALLI DI LANZO E DEL CANAVESE". SPESE DI INVE	421.158,08
2016	237079	PAR FSC 2007-2013 - ASSE III "RIQUALIFICAZIONE TERRITORIALE" - LINEA DI AZIONE "PROGRAMMI TERRITORIALI INTEGRATI" - ACCORDO DI PROGRAMMA TRA LA REGIONE PIEMONTE E I COMUNI DI IVREA, SAN GIUSTO, VAUDA, MONTALTO DORA, BORGOMASINO, CARAVINO, COSSANO, MAGLION	949.147,63
2016	237081	PAR FSC 2007-2013 - ASSE III "RIQUALIFICAZIONE TERRITORIALE" - LINEA DI AZIONE "PROGRAMMI TERRITORIALI INTEGRATI" - ACCORDO DI PROGRAMMA TRA LA REGIONE PIEMONTE E I COMUNI DI IVREA, SAN GIUSTO, VAUDA, MONTALTO DORA, BORGOMASINO, CARAVINO, COSSANO, MAGLION	519.027,74
2016	237082	PAR FSC 2007-2013 - ASSE III "RIQUALIFICAZIONE TERRITORIALE" - LINEA DI AZIONE "PROGRAMMI TERRITORIALI INTEGRATI" - ACCORDO DI PROGRAMMA TRA LA REGIONE PIEMONTE E I COMUNI DI COLLEGNO, GRUGLIASCO, PIANEZZA, ORBASSANO, SANT'AMBROGIO DI TORINO, RELATIVO AL	72.101,75
2016	237084	PAR FSC 2007-2013 - ASSE III "RIQUALIFICAZIONE TERRITORIALE" - LINEA DI AZIONE "PROGRAMMI TERRITORIALI INTEGRATI" - ACCORDO DI PROGRAMMA TRA LA REGIONE PIEMONTE E I COMUNI DI COLLEGNO, GRUGLIASCO, PIANEZZA, ORBASSANO, SANT'AMBROGIO DI TORINO, RELATIVO AL	38.728,80
2016	237085	PAR FSC 2007-2013 - ASSE III "RIQUALIFICAZIONE TERRITORIALE" - LINEA DI AZIONE "PROGRAMMI TERRITORIALI INTEGRATI" - ACCORDO DI PROGRAMMA TRA LA REGIONE PIEMONTE E I COMUNI DI ANTRONA SCHIERANCO, COSSOGNO E VERBANIA, LA COMUNITA' MONTANA DUE LAGHI CUSIO MO	1.073.035,20
2016	237087	PAR FSC 2007-2013 - ASSE III "RIQUALIFICAZIONE TERRITORIALE" - LINEA DI AZIONE "PROGRAMMI TERRITORIALI INTEGRATI" - ACCORDO DI PROGRAMMA TRA LA REGIONE PIEMONTE E I COMUNI DI ANTRONA SCHIERANCO, COSSOGNO E VERBANIA, LA COMUNITA' MONTANA DUE LAGHI CUSIO MO	574.582,80

Elenco dei residui passivi provenienti dagli esercizi anteriori a quello di competenza, distintamente per esercizio e per capitolo

Esercizio di provenienza	Capitolo	Descrizione Capitolo	Residui passivi al 31.12.2017
2016	237088	PAR FSC 2007-2013 - ASSE III "RIQUALIFICAZIONE TERRITORIALE" - LINEA DI AZIONE "PROGRAMMI TERRITORIALI INTEGRATI" - ACCORDO DI PROGRAMMA TRA LA REGIONE PIEMONTE E I COMUNI DI BORGOMANERO, AMENO E MIASINO, RELATIVO AL PROGRAMMA TERRITORIALE INTEGRATO "INDU"	583.367,60
2016	237090	PAR FSC 2007-2013 - ASSE III "RIQUALIFICAZIONE TERRITORIALE" - LINEA DI AZIONE "PROGRAMMI TERRITORIALI INTEGRATI" - ACCORDO DI PROGRAMMA TRA LA REGIONE PIEMONTE E I COMUNI DI BORGOMANERO, AMENO E MIASINO, RELATIVO AL PROGRAMMA TERRITORIALE INTEGRATO "INDU"	310.819,40
2016	237094	PAR FSC 2007-2013 - ASSE III "RIQUALIFICAZIONE TERRITORIALE" - LINEA DI AZIONE "PROGRAMMI TERRITORIALI INTEGRATI" - ACCORDO DI PROGRAMMA RELATIVO AL PROGRAMMA TERRITORIALE INTEGRATO "IL FUTURO DELLE RADICI" (D.LGS. N.166/2007) - QUOTA FSC	772.514,97
2016	237096	PAR FSC 2007-2013 - ASSE III "RIQUALIFICAZIONE TERRITORIALE" - LINEA DI AZIONE "PROGRAMMI TERRITORIALI INTEGRATI" - ACCORDO DI PROGRAMMA RELATIVO AL PROGRAMMA TERRITORIALE INTEGRATO "IL FUTURO DELLE RADICI". (ART.8 L.R.5/2012) - COFINANZIAMENTO REGIONALE	411.597,51
2016	237097	PAR FSC 2007-2013 - ASSE III "RIQUALIFICAZIONE TERRITORIALE" - LINEA DI AZIONE "PROGRAMMI TERRITORIALI INTEGRATI" - ACCORDO DI PROGRAMMA TRA LA REGIONE PIEMONTE E IL COMUNE DI MONCALIERI RELATIVO AL PROGRAMMA TERRITORIALE INTEGRATO "PORTO SUD METROPOLITAN"	926.105,60
2016	237099	PAR FSC 2007-2013 - ASSE III "RIQUALIFICAZIONE TERRITORIALE" - LINEA DI AZIONE "PROGRAMMI TERRITORIALI INTEGRATI" - ACCORDO DI PROGRAMMA TRA LA REGIONE PIEMONTE E IL COMUNE DI MONCALIERI RELATIVO AL PROGRAMMA TERRITORIALE INTEGRATO "PORTO SUD METROPOLITAN"	497.539,40
2016	238262	ACCORDO DI PROGRAMMA PER LA REALIZZAZIONE DEGLI INTERVENTI RELATIVI AL PROGRAMMA INNOVATIVO IN AMBITO URBANO DENOMINATO "PROGRAMMA DI RIQUALIFICAZIONE URBANA PER ALLOGGI A CANONE SOSTENIBILE", PER L'UTILIZZO DEL FINANZIAMENTO PREMIALE DI CUI AL D.M. 28 LU	578.843,31
2016	238400	ATTUAZIONE DELLA PROGRAMMAZIONE REGIONALE IN MATERIA AMBIENTALE E DI POLITICHE DI SVILUPPO SOSTENIBILE (LEGGE REGIONALE 44/2000).	230.000,00
2016	239100	ATTUAZIONE DELLA PROGRAMMAZIONE REGIONALE IN MATERIA AMBIENTALE; TRASFERIMENTI A SOGGETTI PUBBLICI PER LA REALIZZAZIONE DEI RELATIVI INTERVENTI (D.LGS. 112/98 E L.R. 44/2000) - FUNZIONI CONFERITE	197.991,89
2016	239241	CONTRIBUTI IN CAPITALE A SOGGETTI PUBBLICI PER LA REALIZZAZIONE DI INTERVENTI DI BONIFICA DI INTERESSE NAZIONALE (LEGGE 9 DICEMBRE 1998, N 426) FSR	76.540,60
2016	239591	CONTRIBUTI IN CAPITALE A COMUNI E PROVINCE PER LA REALIZZAZIONE DI INTERVENTI DI MESSA IN SICUREZZA E DI BONIFICA DELLE AREE INQUINATE INSERITI NEL PROGRAMMA ANNUALE DI FINANZIAMENTO (L.R. 42/2000)	1.501.654,56
2016	239780	ATTUAZIONE PAR FSC 2007-2013 - ASSE III - LINEA 2. EROGAZIONE DI CONTRIBUTI AD ENTI PER L'ATTUAZIONE DI INTERVENTI MIRATI ALLO SVILUPPO SOSTENIBILE DEL SISTEMA MONTANO (D.CIPE N.166/2007 E S.M.I.)	308.978,89
2016	239790	ATTUAZIONE PAR FSC 2007-2013 - ASSE III - LINEA 2. EROGAZIONE DI CONTRIBUTI AD ENTI PER L'ATTUAZIONE DI INTERVENTI MIRATI ALLO SVILUPPO SOSTENIBILE DEL SISTEMA MONTANO (D.CIPE N.166/2007 E S.M.I.) - COFINANZIAMENTO REGIONALE	41.482,22
2016	240005	CONTRIBUTI IN CAPITALE PER OPERE E LAVORI PUBBLICI (L.R. 18/84).	567.775,93
2016	240154	TRASFERIMENTI AD ENTI PUBBLICI PER OPERE CONNESSE OLIMPIADI TORINO 2006 - INTERVENTI DI ASSETTO TERRITORIALE (LEGGE 285/2000 E DPCM 15/9/2003) - FSR	611.307,32
2016	240225	TRASFERIMENTI FINALIZZATI ALLA REALIZZAZIONE DEGLI INTERVENTI PREVISTI DALL'ACCORDO DI PROGRAMMA QUADRO - BONIFICHE (LEGGE 388/2000 E DELIBERA CIPE N.17/2003) - F.S.R.	1.229.454,62
2016	240272	PAR FSC 2007-2013 - ASSE III "RIQUALIFICAZIONE TERRITORIALE" - LINEA DI AZIONE "PROGRAMMI TERRITORIALI INTEGRATI". ACCORDO DI PROGRAMMA TRA LA REGIONE PIEMONTE E IL COMUNE DI SALUZZO, RELATIVO AL PTI "LA CULTURA DEL TERRITORIO: INNOVAZIONE NELLA TRADIZION"	126.947,26
2016	240274	PAR FSC 2007-2013 - ASSE III "RIQUALIFICAZIONE TERRITORIALE" - LINEA DI AZIONE "PROGRAMMI TERRITORIALI INTEGRATI". ACCORDO DI PROGRAMMA TRA LA REGIONE PIEMONTE E IL COMUNE DI TORINO, RELATIVO AL PTI "RIASSETTO DEL QUADRANTE NORD-EST DI TORINO ED AL PTI "S"	441.313,65
2016	240276	PAR FSC 2007-2013 - ASSE III "RIQUALIFICAZIONE TERRITORIALE" - LINEA DI AZIONE "PROGRAMMI TERRITORIALI INTEGRATI". ACCORDO DI PROGRAMMA TRA LA REGIONE PIEMONTE, IL COMUNE DI CASALE MONFERRATO E IL COMUNE DI OCCIMIANO, RELATIVO AL PTI DELL'AREA CASEALESE "F"	762.943,51
2016	240278	PAR FSC 2007-2013 - ASSE III "RIQUALIFICAZIONE TERRITORIALE" - LINEA DI AZIONE "PROGRAMMI TERRITORIALI INTEGRATI". ACCORDO DI PROGRAMMA TRA LA REGIONE PIEMONTE E IL COMUNE DI SALUZZO, RELATIVO AL PTI "LA CULTURA DEL TERRITORIO: INNOVAZIONE NELLA TRADIZION"	77.134,63
2016	240279	PAR FSC 2007-2013 - ASSE III "RIQUALIFICAZIONE TERRITORIALE" - LINEA DI AZIONE "PROGRAMMI TERRITORIALI INTEGRATI". ACCORDO DI PROGRAMMA TRA LA REGIONE PIEMONTE E IL COMUNE DI TORINO, RELATIVO AL PTI "RIASSETTO DEL QUADRANTE NORD-EST DI TORINO ED AL PTI "S"	431.633,77
2016	240280	PAR FSC 2007-2013 - ASSE III "RIQUALIFICAZIONE TERRITORIALE" - LINEA DI AZIONE "PROGRAMMI TERRITORIALI INTEGRATI". ACCORDO DI PROGRAMMA TRA LA REGIONE PIEMONTE, IL COMUNE DI CASALE MONFERRATO E IL COMUNE DI OCCIMIANO, RELATIVO AL PTI DELL'AREA CASEALESE "F"	406.497,79
2016	240281	PAR FSC 2007-2013 - ASSE III "RIQUALIFICAZIONE TERRITORIALE" - LINEA DI AZIONE "PROGRAMMI TERRITORIALI INTEGRATI". ACCORDO DI PROGRAMMA TRA LA REGIONE PIEMONTE ED I COMUNI DI SAN MAURO TORINESE, SAN BENIGNO CANAVESE, SETTIMO TORINESE E RIVALBA, RELATIVO A	97.930,28
2016	240283	PAR FSC 2007-2013 - ASSE III "RIQUALIFICAZIONE TERRITORIALE" - LINEA DI AZIONE "PROGRAMMI TERRITORIALI INTEGRATI". ACCORDO DI PROGRAMMA TRA LA REGIONE PIEMONTE ED I COMUNI DI SAN MAURO TORINESE, SAN BENIGNO CANAVESE, SETTIMO TORINESE E RIVALBA, RELATIVO A	52.177,43

Elenco dei residui passivi provenienti dagli esercizi anteriori a quello di competenza, distintamente per esercizio e per capitolo

Esercizio di provenienza	Capitolo	Descrizione Capitolo	Residui passivi al 31.12.2017
2016	240284	PAR FSC 2007-2013 - ASSE III "RIQUALIFICAZIONE TERRITORIALE" - LINEA DI AZIONE "PROGRAMMI TERRITORIALI INTEGRATI". ACCORDO DI PROGRAMMA TRA LA REGIONE PIEMONTE, I COMUNI DI RIVA PRESSO CHIERI, CHIERI, SANTENA, PRALORMO, MARENTINO, BALDISSERO TORINESE, LA	656.141,60
2016	240286	PAR FSC 2007-2013 - ASSE III "RIQUALIFICAZIONE TERRITORIALE" - LINEA DI AZIONE "PROGRAMMI TERRITORIALI INTEGRATI". ACCORDO DI PROGRAMMA TRA LA REGIONE PIEMONTE, I COMUNI DI RIVA PRESSO CHIERI, CHIERI, SANTENA, PRALORMO, MARENTINO, BALDISSERO TORINESE, LA	355.073,40
2016	240287	PAR FSC 2007-2013 - ASSE III "RIQUALIFICAZIONE TERRITORIALE" - LINEA DI AZIONE "PROGRAMMI TERRITORIALI INTEGRATI". ACCORDO DI PROGRAMMA TRA LA REGIONE PIEMONTE, LA PROVINCIA DI TORINO, IL COMUNE DI VILLAGRANCA PIEMONTE, L'ENTE PARCO PO CUNEESE, RELATIVO A	310.283,17
2016	240289	PAR FSC 2007-2013 - ASSE III "RIQUALIFICAZIONE TERRITORIALE" - LINEA DI AZIONE "PROGRAMMI TERRITORIALI INTEGRATI". ACCORDO DI PROGRAMMA TRA LA REGIONE PIEMONTE, LA PROVINCIA DI TORINO, IL COMUNE DI VILLAGRANCA PIEMONTE, L'ENTE PARCO PO CUNEESE, RELATIVO A	167.049,74
2016	240290	PAR FSC 2007-2013 - ASSE III "RIQUALIFICAZIONE TERRITORIALE" - LINEA DI AZIONE "PROGRAMMI TERRITORIALI INTEGRATI". ACCORDO DI PROGRAMMA TRA LA REGIONE PIEMONTE, IL COMUNE DI BIELLA, LA COMUNITA' MONTANA VAL SESSERA, VALLE MOSSO E PREALPI BIELLESI, IL COMU	280.364,27
2016	240292	PAR FSC 2007-2013 - ASSE III "RIQUALIFICAZIONE TERRITORIALE" - LINEA DI AZIONE "PROGRAMMI TERRITORIALI INTEGRATI". ACCORDO DI PROGRAMMA TRA LA REGIONE PIEMONTE, IL COMUNE DI BIELLA, LA COMUNITA' MONTANA VAL SESSERA, VALLE MOSSO E PREALPI BIELLESI, IL COMU	149.377,53
2016	240293	PAR FSC 2007-2013 - ASSE III "RIQUALIFICAZIONE TERRITORIALE" - LINEA DI AZIONE "PROGRAMMI TERRITORIALI INTEGRATI". ACCORDO DI PROGRAMMA TRA LA REGIONE PIEMONTE ED I COMUNI DI CARMAGNOLA, CARIGNANO, RACCONIGI E CARAMAGNA PIEMONTE, RELATIVO AL PROGRAMMA TER	255.948,24
2016	240295	PAR FSC 2007-2013 - ASSE III "RIQUALIFICAZIONE TERRITORIALE" - LINEA DI AZIONE "PROGRAMMI TERRITORIALI INTEGRATI". ACCORDO DI PROGRAMMA TRA LA REGIONE PIEMONTE ED I COMUNI DI CARMAGNOLA, CARIGNANO, RACCONIGI E CARAMAGNA PIEMONTE, RELATIVO AL PROGRAMMA TER	136.500,26
2016	240296	PAR FSC 2007-2013 - ASSE III "RIQUALIFICAZIONE TERRITORIALE" - LINEA DI AZIONE "PROGRAMMI TERRITORIALI INTEGRATI". ACCORDO DI PROGRAMMA TRA LA REGIONE PIEMONTE, I COMUNI DI CIRIE', ROBASSOMERO, NOLE, SAN CARLO CANAVESE, VENARIA REALE, DRUENTO, SAN GILLIO,	387.552,13
2016	240298	PAR FSC 2007-2013 - ASSE III "RIQUALIFICAZIONE TERRITORIALE" - LINEA DI AZIONE "PROGRAMMI TERRITORIALI INTEGRATI". ACCORDO DI PROGRAMMA TRA LA REGIONE PIEMONTE, I COMUNI DI CIRIE', ROBASSOMERO, NOLE, SAN CARLO CANAVESE, VENARIA REALE, DRUENTO, SAN GILLIO,	194.432,80
2016	240299	PAR FSC 2007-2013 - ASSE III "RIQUALIFICAZIONE TERRITORIALE" - LINEA DI AZIONE "PROGRAMMI TERRITORIALI INTEGRATI". ACCORDO DI PROGRAMMA TRA LA REGIONE PIEMONTE ED I COMUNI DI CUNEO, VALGRANA E DEMONTE, LA COMUNITA' MONTANA VALLI GRANA E MAIRA E LA COMUNIT	592.721,03
2016	240301	PAR FSC 2007-2013 - ASSE III "RIQUALIFICAZIONE TERRITORIALE" - LINEA DI AZIONE "PROGRAMMI TERRITORIALI INTEGRATI". ACCORDO DI PROGRAMMA TRA LA REGIONE PIEMONTE ED I COMUNI DI CUNEO, VALGRANA E DEMONTE, LA COMUNITA' MONTANA VALLI GRANA E MAIRA E LA COMUNIT	315.802,92
2016	240320	ACCORDO DI PROGRAMMA PER UNA PISCINA POLIVALENTE PRESSO IL PARCO DELLA GIOVENTU' - COMUNE DI CUNEO (ART.7 DELLA L.R. 36/2008)	690.000,00
2016	240322	ATTUAZIONE PAR FSC 2007-2013 - ASSE III "RIQUALIFICAZIONE TERRITORIALE" - LINEA "CULTURA: DIGITALIZZAZIONE E VALORIZZAZIONE DEI PERIODICI E DEL PATRIMONIO DOCUMENTALE POSSEDUTO DAL ALCUNE DELLE PRINCIPALI BIBLIOTECHE CIVICHE PIEMONTESI E DALLE ISTITUZIONI	146.842,50
2016	240324	ATTUAZIONE PAR FSC 2007-2013 - ASSE III "RIQUALIFICAZIONE TERRITORIALE" - LINEA "CULTURA - AZIONI DI SISTEMA PER LA VALORIZZAZIONE DEI MUSEI E DEL PATRIMONIO CULTURALE: STANDARD, QUALITA' DEI SERVIZI, DIDATTICA E PROPOSTE DI FRUIZIONE" (D.CIPE 166/2007 E	20.758,27
2016	240520	CONTRIBUTI PER LA REALIZZAZIONE DEGLI INTERVENTI PER LA SISTEMAZIONE TEMPORANEA DEI SALARI AGRICOLI STAGIONALI OPERANTI NELLE AZIENDE AGRICOLE PIEMONTESI (ART. 2 DELLA L.R.12/2016).	25.000,00
2016	240998	OBIETTIVO COMPETITIVITA' (POR - FESR). FONDI DI COFINANZIAMENTO REGIONALI PER L'ATTUAZIONE DEL POR 2007/2013 E DEL PIANO DI AZIONE E COESIONE (PAC) - ENERGIA - CONTR AMM LOCALI	221.717,03
2016	241000	OBIETTIVO COMPETITIVITA' (POR - FESR). FONDI DI COFINANZIAMENTO REGIONALI PER L'ATTUAZIONE DEL POR 2007/2013 E DEL PIANO DI AZIONE E COESIONE (PAC) - CULTURA: CONTRIB AMM LOCALI	700.944,01
2016	241100	OBIETTIVO COMPETITIVITA' (POR - FESR). FONDI DI PROVENIENZA COMUNITARIA PER L'ATTUAZIONE DEL POR 2007/2013 E DEL PIANO DI AZIONE E COESIONE (PAC) - CULTURA: CONTRIB AMM LOCALI	1.408.219,91
2016	241101	OBIETTIVO COMPETITIVITA' (POR - FESR). FONDI DI PROVENIENZA COMUNITARIA PER L'ATTUAZIONE DEL POR 2007/2013 E DEL PIANO DI AZIONE E COESIONE (PAC) - CORONA VERDE - CONTR AMM LOCALI	323.518,85
2016	241102	OBIETTIVO COMPETITIVITA' (POR - FESR). FONDI DI PROVENIENZA COMUNITARIA PER L'ATTUAZIONE DEL POR 2007/2013 E DEL PIANO DI AZIONE E COESIONE (PAC) ENERGIA - CONTR AMM LOCALI	197.456,23
2016	241189	PAR FSC 2007-2013 - ASSE III "RIQUALIFICAZIONE TERRITORIALE" - LINEA DI AZIONE "PROGRAMMI TERRITORIALI INTEGRATI". ACCORDO DI PROGRAMMA TRA LA REGIONE PIEMONTE, L'UNIONE DEL FOSSANESE, IL COMUNE DI FOSSANO E IL COMUNE DI SAVIGLIANO, RELATIVO AL PROGRAMMA	413.057,43
2016	241191	PAR FSC 2007-2013 - ASSE III "RIQUALIFICAZIONE TERRITORIALE" - LINEA DI AZIONE "PROGRAMMI TERRITORIALI INTEGRATI". ACCORDO DI PROGRAMMA TRA LA REGIONE PIEMONTE, L'UNIONE DEL FOSSANESE, IL COMUNE DI FOSSANO E IL COMUNE DI SAVIGLIANO, RELATIVO AL PROGRAMMA	220.077,82

Elenco dei residui passivi provenienti dagli esercizi anteriori a quello di competenza, distintamente per esercizio e per capitolo

Esercizio di provenienza	Capitolo	Descrizione Capitolo	Residui passivi al 31.12.2017
2016	241937	FONDO REGIONALE PER LA MONTAGNA (L.R. 2 LUGLIO 1999, N.16)	235.864,11
2016	242007	TRASFERIMENTI CIPE ALLE COMUNITA' MONTANE, II INTEGRATIVO APQ SVILUPPO LOCALE AREE URBANE(LEGGE 208/1998).	6.741,39
2016	242217	FONDO REGIONALE PER LA MONTAGNA RISORSE STATALI VINCOLATE (LEGGE REGIONALE 2 LUGLIO 1999, N.16)	97.127,93
2016	242428	SPESE PER L'ATTUAZIONE DEL PROGRAMMA INTERREG III ITALIA-FRANCIA (COMUNICAZIONE CEE 2000/C/143/08 DEL 28/4/2000) QUOTA REGIONALE	7.500,00
2016	244121	PAR FSC 2007-2013 - ASSE III "RIQUALIFICAZIONE TERRITORIALE" - LINEA DI AZIONE "PROGRAMMI TERRITORIALI INTEGRATI". ACCORDO DI PROGRAMMA TRA LA REGIONE PIEMONTE, LA COMUNITA' MONTANA ALTO TANARO CEBANO MONREGALESE E IL COMUNE DI MONDOVI', RELATIVO AL PROGR	850.434,99
2016	244123	PAR FSC 2007-2013 - ASSE III "RIQUALIFICAZIONE TERRITORIALE" - LINEA DI AZIONE "PROGRAMMI TERRITORIALI INTEGRATI". ACCORDO DI PROGRAMMA TRA LA REGIONE PIEMONTE, LA COMUNITA' MONTANA ALTO TANARO CEBANO MONREGALESE E IL COMUNE DI MONDOVI', RELATIVO AL PROGR	458.039,60
2016	244124	PAR FSC 2007-2013 - ASSE III "RIQUALIFICAZIONE TERRITORIALE" - LINEA DI AZIONE "PROGRAMMI TERRITORIALI INTEGRATI". ACCORDO DI PROGRAMMA TRA LA REGIONE PIEMONTE, LA COMUNITA' MONTANA DELLE ALPI DEL MARE E IL COMUNE DI MARGARITA, RELATIVO AL PROGRAMMA TERRI	512,02
2016	244126	PAR FSC 2007-2013 - ASSE III "RIQUALIFICAZIONE TERRITORIALE" - LINEA DI AZIONE "PROGRAMMI TERRITORIALI INTEGRATI". ACCORDO DI PROGRAMMA TRA LA REGIONE PIEMONTE, LA COMUNITA' MONTANA DELLE ALPI DEL MARE E IL COMUNE DI MARGARITA, RELATIVO AL PROGRAMMA TERRI	53.387,58
2016	245020	ACCORDO DI PROGRAMMA "COMPLESSO TURISTICO E TERMALE DI VALDIERI" (ART. 7 DELLA L.R. 36/2008).	3.000.000,00
2016	246561	PAR FSC - TRASFERIMENTO ALLE AZIENDE SANITARIE LOCALI PER INTERVENTI DI EDILIZIA SANITARIA	1.081.860,00
2016	246903	CONTRIBUTI IN CONTO CAPITALE PER LA MODIFICA AGLI STRUMENTI DI GUIDA A FAVORE DEI TITOLARI DI PATENTE DI GUIDA A, B O C SPECIALI (ARTICOLO 27 DELLA LEGGE 5/2/92, N. 104). FONDI REGIONALI	180.000,00
2016	246973	EROGAZIONI AGLI ENTI CHE GESTISCONO LE FUNZIONI SANITARIE PER SPESE D'INVESTIMENTO RELATIVAMENTE ALLA MANUTENZIONE STRAORDINARIA, IL RINNOVO E L'ADEGUAMENTO TECNOLOGICO DEL PATRIMONIO E PER ALTRE SPESE DI INVESTIMENTO (LEGGE 23 DICEMBRE 1978, N.833)	17.712.916,00
2016	247536	ASSEGNAZIONE ALLE AZIENDE SANITARIE LOCALI ED ALLE AZIENDE OSPEDALIERE DEL PIEMONTE DELLE SOMME PER IL FINANZIAMENTO DI INTERVENTI IN MATERIA DI EDILIZIA SANITARIA PUBBLICA (ART.20 DELLA LEGGE 67/88) QUOTA DEL 5% A CARICO DELLA REGIONE	288.457,10
2016	248709	ASSEGNAZIONE ALLE AZIENDE SANITARIE OSPEDALIERE DEL PIEMONTE DELLE SOMME PER IL FINANZIAMENTO DI INTERVENTI IN MATERIA DI EDILIZIA SANITARIA PUBBLICA (ART.20 DELLA LEGGE 67/88) QUOTA DEL 5% A CARICO DELLA REGIONE	67.526,32
2016	249200	ASSEGNAZIONE ALLE AZIENDE SANITARIE OSPEDALIERE DEL PIEMONTE DELLE SOMME PROVENIENTI DALLO STATO PER IL FINANZIAMENTO DI INTERVENTI IN MATERIA DI EDILIZIA SANITARIA PUBBLICA (ART.20 DELLA LEGGE 67/88)	3.615.347,17
2016	250162	TRASFERIMENTI AGLI ENTI DI RICERCA PER IL FINANZIAMENTO DI PROGETTI DI RICERCA SCIENTIFICA (DELIBERA CIPE 17/2003) - F.S.R.	5.600,00
2016	251221	TRASFERIMENTI AGLI ATENEI PER IL FINANZIAMENTO DI PROGETTI DI RICERCA SCIENTIFICA (ATTO INTEGRATIVO APQ RICERCA- DELIBERA CIPE 20/2004)	42.513,88
2016	251501	REALIZZAZIONE DELLE AZIONI - SPESE DI INVESTIMENTO (L.R. 4/2006)	98.525,00
2016	251641	COFINANZIAMENTO REGIONALE PRIMO ATTO INTEGRATIVO DELL'APQ (ACCORDO DI PROGRAMMA QUADRO) IN MATERIA DI POTENZIAMENTO DELLA RICERCA SCIENTIFICA APPLICATA IN PIEMONTE (DELIBERA CIPE 20/2004).	6.431,21
2016	251782	TRASFERIMENTO DI FONDI ALL'UNIVERSITA' DEGLI STUDI DI TORINO E DEL PIEMONTE ORIENTALE, ALLE ASL E ASO,AL POLITECNICO ED ALTRI ENTI PUBBLICI DI RICERCA PER L'ATTUAZIONE DELL'ACCORDO DI PROGRAMMA QUADRO PER IL POTENZIAMENTO DELLA RICERCA SCIENTIFICA APPLICA	7.235,09
2016	253494	TRASFERIMENTI REGIONALI AD ENTI PARCO REGIONALI, II INTEGRATIVO APQ SVILUPPO LOCALE AREE URBANE(LEGGE 208/1998).	50.075,07
2016	253704	ASSEGNAZIONI AGLI ENTI DI GESTIONE DELLE AREE NATURALI PROTETTE REGIONALI PER LE SPESE DI INVESTIMENTO E PER INTERVENTI DI CONSERVAZIONE, SISTEMAZIONE ED ACQUISIZIONE DI AREA DI INTERESSE NATURALISTICO (ART.22 COMMA 2, LETTERA B DELLA L.R.19/2009).	119.886,93
2016	253985	TRASFERIMENTI IN CONTO CAPITALE PER IL FINANZIAMENTO DI PROGRAMMI REGIONALI DI TUTELA E DI VALORIZZAZIONE AMBIENTALE NELLE AREE PROTETTE (D.M. 21 SETTEMBRE 2000) F.S.R.	141.963,88
2016	254125	SECONDO ATTO INTEGRATIVO DELL'ACCORDO DI PROGRAMMA QUADRO PER IL SETTORE DIFESA DEL SUOLO (ART.5 DELLA L.R.35/2006).	999,90
2016	255509	CONTRIBUTI AD ENTI LOCALI E LORO CONSORZI PER OPERE IDRAULICHE E PER IL POTENZIAMENTO DEI SERVIZI IDROGRAFICI (ART. 31 DELLA LEGGE 183/89 E ART. 9 DELLA LEGGE 253/90) F.S.R.	23.261,20
2016	256631	EROGAZIONE DI FONDI PROVENIENTI DA MUTUO CON ONERI A CARICO DELLO STATO PER L'ACQUISTO DI MEZZI DESTINATI AL TRASPORTO PUBBLICO LOCALE - TRASFERIMENTI IN CONTO CAPITALE AD ALTRI ENTI DELLE AMMINISTRAZIONI (LEGGE 194/98) F.S.R.	663.379,76
2016	256640	FINANZIAMENTO DEGLI INTERVENTI DI CUI ALL'ARTICOLO 1, COMMA 1, LETTERA F) DEL D.P.C.M. 16 LUGLIO 2009 CONCERNENTE IL PIANO NAZIONALE DI EDILIZIA ABITATIVA (LEGGE 133/2008)	808.438,58
2016	256642	FINANZIAMENTO DEGLI INTERVENTI DI CUI ALL'ARTICOLO 1, COMMA 1, LETTERE B), C), D) ED E) DEL D.P.C.M. 16 LUGLIO 2009 CONCERNENTE IL PIANO NAZIONALE DI EDILIZIA ABITATIVA (LEGGE 133/2008)	1.478.209,98

Elenco dei residui passivi provenienti dagli esercizi anteriori a quello di competenza, distintamente per esercizio e per capitolo

Esercizio di provenienza	Capitolo	Descrizione Capitolo	Residui passivi al 31.12.2017
2016	256644	PAR FSC 2007-2013 ASSE IV "VALORIZZAZIONE DELLE RISORSE UMANE" - LINEA "SVILUPPO E QUALIFICAZIONE DEI SERVIZI SOCIALI". CONTRIBUTI ALLE A.T.C. PER LA REALIZZAZIONE DEGLI INTERVENTI NELL'AMBITO DEI PROGETTI "OVER SESSANTACINQUE" E "HOUSING SOCIALE" (D.CIPE	977.157,55
2016	256780	ACCORDO DI PROGRAMMA PER LA REALIZZAZIONE DEL PROGETTO DENOMINATO "CONCA DI NAVIGAZIONE DI PORTO DELLA TORRE" (ART. 7 DELLA L.R. 9/2013).	2.000.000,00
2016	256841	FONDO REGIONALE TRASPORTI. SPESE PER INVESTIMENTI PER IL RINNOVO ED IL POTENZIAMENTO DEL MATERIALE ROTABILE E DEI BENI STRUMENTALI AZIENDALI DEL TRASPORTO PUBBLICO LOCALE. TRASFERIMENTI IN CONTO CAPITALE AD ALTRI ENTI DELLE AMMINISTRAZIONI (ART.16, COMMA	7.636.350,00
2016	257261	ACCORDO DI PROGRAMMA QUADRO "CONTRATTI DI QUARTIERE II"TRASFERIMENTI ALLE ATC (ART.8 DELLA L.R.15/2006).	123.716,66
2016	257331	CONTRIBUTI ALLE A.T.C. PER IL FINANZIAMENTO DEL PROGRAMMA "20.000 ALLOGGI IN AFFITTO" (ART 145, COMMA 33 DELLA LEGGE 23 DICEMBRE 2000, N. 388)	82.663,14
2016	257334	PROGRAMMA DI RECUPERO E RAZIONALIZZAZIONE DEGLI IMMOBILI E DEGLI ALLOGGI DI EDILIZIA RESIDENZIALE PUBBLICA DI PROPRIETA' DEGLI ISTITUTI AUTONOMI PER LE CASE POPOLARI COMUNQUE DENOMINATI E DEI COMUNI (ART.4, LETT. A DELLA LEGGE N.80/2014)	435.015,51
2016	258315	PROGRAMMA CASA. BANDO DI EDILIZIA RESIDENZIALE PUBBLICA. EROGAZIONE CONTRIBUTI ALLE A.T.C. (ACCORDO DI PROGRAMMA DEL 26/10/2000) - F.S.R.	817.324,08
2016	259460	FONDO REGIONALE TRASPORTI. SPESE PER INVESTIMENTI PER IL RINNOVO ED IL POTENZIAMENTO DEL MATERIALE ROTABILE E DEI BENI STRUMENTALI AZIENDALI PER IL TRASPORTO PUBBLICO LOCALE. TRASFERIMENTI IN CONTO CAPITALE AD IMPRESE DI PUBBLICI SERVIZI (ART.16, COMMA 4,	3.277.854,58
2016	259602	PIANO NAZIONALE DI EDILIZIA ABITATIVA D.P.C.M. 16 LUGLIO 2009. RISORSE AGGIUNTIVE DI CUI AL D.M. 19 DICEMBRE 2011 PER LA REALIZZAZIONE DEGLI INTERVENTI DI EDILIZIA AGEVOLATA (LEGGE 133/2008)	507.000,00
2016	260162	OBIETTIVO COMPETITIVITA' (POR - FESR). FONDI DI PROVENIENZA STATALE PER L'ATTUAZIONE DEL POR 2007/2013 E DEL PIANO DI AZIONE E COESIONE (PAC)	6.330.419,54
2016	260372	OBIETTIVO COMPETITIVITA' (POR - FESR). FONDI DI COFINANZIAMENTO REGIONALI PER L'ATTUAZIONE DEL POR 2007/2013 E DEL PIANO DI AZIONE E COESIONE (PAC)	7.102.248,70
2016	260582	OBIETTIVO COMPETITIVITA' (POR - FESR). FONDI DI PROVENIENZA COMUNITARIA PER L'ATTUAZIONE DEL POR 2007/2013 E DEL PIANO DI AZIONE E COESIONE (PAC)	4.823.313,89
2016	262052	ONERI PER LA PARTECIPAZIONE A SOCIETA' AVENTI FINALITA' DI RICERCA, SPERIMENTAZIONE E DIVULGAZIONE IN MATERIA DI AGRICOLTURA (ARTT.47 E 48 DELLA L.R.63/78)	200.000,00
2016	262905	ATTUAZIONE PAR FSC 2007-2013 - ASSE III - LINEA 2. EROGAZIONE DI CONTRIBUTI AD ENTI PER L'ATTUAZIONE DI INTERVENTI MIRATI ALLO SVILUPPO SOSTENIBILE DEL SISTEMA MONTANO (D.CIPE N.166/2007 E S.M.I.) - TRASF IMPRESE	374.750,51
2016	262907	ATTUAZIONE PAR FSC 2007-2013 - ASSE III - LINEA 2. EROGAZIONE DI CONTRIBUTI AD ENTI PER L'ATTUAZIONE DI INTERVENTI MIRATI ALLO SVILUPPO SOSTENIBILE DEL SISTEMA MONTANO (D.CIPE N.166/2007 E S.M.I.) - COFINANZIAMENTO REGIONALE - TRASF IMPRESE	35.395,12
2016	262963	SOMME DA VERSARE ALL'ORGANISMO PAGATORE A TITOLO DI QUOTA DI QUOTA DI COFINANZIAMENTO REGIONALE DEL PROGRAMMA DI SVILUPPO RURALE 2014-2020 (REGOLAMENTO UE N.1305/2013 E ART.27 DELLA L.R. 6/2016).	16.000.000,00
2016	263453	CONTRIBUTI IN CONTO CAPITALE DI CUI ALL'ARTICOLO 52 DELLA L.R.21/99	534.746,00
2016	267806	TRASFERIMENTO A FINPIEMONTE DELLE SOMME DEPOSITATE PRESSO B.N.L. RELATIVE AL FONDO DI ROTAZIONE DI CUI ALLA LEGGE 49/85 - FONCOOPER	548.726,33
2016	267810	FONDO PER LA COPERTURA FINANZIARIA DELLE SPESE DI CONSULENZA PER COMUNICAZIONE E MARKETING DELLE ATTIVITA' DI IMPRESE INNOVATIVE E SPIN OFF DELLA RICERCA PUBBLICA (ART.8 DELLA L.R. 19/2014)	250.000,00
2016	268094	FONDI TRASFERITI DAL GRUPPO CONSILIARE DEL PIEMONTE "MOVIMENTO 5 STELLE" PER LA PARTECIPAZIONE AL FONDO DI GARANZIA PER IL MICROCREDITO	124.461,41
2016	271533	ANNUALITA' DI SPESA DA EROGARE IN CORRISPONDENZA A CONTRIBUTI SU MUTUI CONCESSI CON LA L.R. 28/76 A FAVORE DI COOPERATIVE EDILIZIE A PROPRIETA' INDIVISA, PER L'INTEGRAZIONE DI FINANZIAMENTI GIA' CONCESSI PER LA REALIZZAZIONE DI PROGRAMMI DI EDILIZIA ABIT	1.324,98
2016	271814	INTERVENTI PER FAVORIRE L'ATTIVITA' PRODUTTIVA IN ZONE COLPITE DA CALAMITA' NATURALI ED EVENTI ECCEZIONALI (ART.5 DEL D.LGS. 102/04) - PRIMO PRELIEVO F.S.N. 2012, DANNI 2011 E GELO 2012	6.835,00
2016	273507	CONTRIBUTI AD IMPRESE DI TRASPORTO PER L'ACQUISTO DI MATERIALE ROTABILE PER IL TRASPORTO PUBBLICO LOCALE (LEGGE 296/2006) - F.S.R.	750.000,00
2016	277225	CONTRIBUTI PER L'ATTUAZIONE DEI PROGETTI A FAVORE DEI DISTRETTI INDUSTRIALI (D.M. 28/12/2007)	1.794.575,87
2016	278484	TRASFERIMENTO DI FONDI A FINPIEMONTE S.P.A. PER IL FINANZIAMENTO DEL TERZO ATTO INTEGRATIVO DELL'ACCORDO DI PROGRAMMA QUADRO IN MATERIA DI POTENZIAMENTO DELLA RICERCA SCIENTIFICA APPLICATA IN PIEMONTE (DELIBERA CIPE 3/2006)	478.231,05
2016	278835	ACCORDO DI PROGRAMMA QUADRO "CONTRATTI DI QUARTIERE II" (LEGGE 21/01) - TRASFERIMENTI ALLE IMPRESE E COOPERATIVE	511.980,94
2016	279820	FINANZIAMENTO DEGLI INTERVENTI DI CUI ALL'ARTICOLO 1, COMMA 1, LETTERE B), C), D) ED E) DEL D.P.C.M. 16 LUGLIO 2009 CONCERNENTE IL PIANO NAZIONALE DI EDILIZIA ABITATIVA (LEGGE 133/2008) - INTERVENTI REALIZZATI DA IMPRESE E COOPERATIVE EDILIZIE	432.004,94
2016	279823	PROGRAMMA OPERATIVO FEAMP 2014-2020 - COFINANZIAMENTO REGIONALE (REG.UE N.1303/2013 E DECISIONE DI ESECUZIONE DELLA COMMISSIONE EUROPEA DEL 25/11/2015)	80.442,53
2016	281290	INTERVENTI PER LA VALORIZZAZIONE DEL TESSUTO COMMERCIALE DEL PIEMONTE A FAVORE DELLE IMPRESE E LORO FORME ASSOCIATIVE (L.R. 28/99)	250.235,02
2016	282200	ACCORDO DI PROGRAMMA QUADRO "CONTRATTI DI QUARTIERE II"TRASFERIMENTI AD IMPRESE (ART. 8 DELLA L.R. 15/2006).	200.017,97
2016	284869	PROGRAMMA CASA. BANDO STUDI DI FATTIBILITA'. EROGAZIONE CONTRIBUTI ALLE IMPRESE PRIVATE O COOPERATIVE (ACCORDO DI PROGRAMMA DEL 26/10/2000) - F.S.R.	15.000,00

Elenco dei residui passivi provenienti dagli esercizi anteriori a quello di competenza, distintamente per esercizio e per capitolo

Esercizio di provenienza	Capitolo	Descrizione Capitolo	Residui passivi al 31.12.2017
2016	286411	PROGRAMMA PER LE ATTIVITA' PRODUTTIVE (L.R. 34/04): DISTRETTI, POLI, FILIERE.	1.115.648,62
2016	286761	PROGRAMMA PER LE ATTIVITA' PRODUTTIVE (L.R. 34/04): ASSE 3 (INTERNAZIONALIZZAZIONE).	4.000.000,00
2016	287203	OBIETTIVO COMPETITIVITA' (POR - FESR). FONDI DI COFINANZIAMENTO REGIONALI PER L'ATTUAZIONE DEL POR 2007/2013 - CONTRIBUTIO AD ALTRE IMPRESE	1.422.275,27
2016	287865	INTERVENTI PER LA RACCOLTA E LA DEPURAZIONE DI ACQUE REFLUE. PROGRAMMA TRIENNALE PER LA TUTELA AMBIENTALE. AREA BACINI IDROGRAFICI E MARE ADRIATICO (LEGGE 28 AGOSTO 1989 N.305 E LEGGE 4 AGOSTO N.283 ARTICOLO 2 BIS) - FSR -	101.411,46
2016	287867	ACCORDO DI PROGRAMMA QUADRO PER L'ATTUAZIONE DEL PIANO STRAORDINARIO DI TUTELA E GESTIONE DELLA RISORSA IDRICA, FINALIZZATO PRIORITARIAMENTE A POTENZIARE LA CAPACITA' DI DEPURAZIONE DEI REFLUI URBANI (ART.1, COMMA 112, DELLA LEGGE 147/2013)	2.078.045,51
2016	288147	CONTRIBUTI AD IMPRESE DI PUBBLICI SERVIZI PER IL FINANZIAMENTO DI INTERVENTI IN MATERIA DI INFRASTRUTTURE IDRICHE NELL'AMBITO DELL'ACCORDO DI PROGRAMMA QUADRO DEL 18/12/2002 (ART. 144, COMMA 17 DELLA LEGGE 388/2000)	1.041.339,08
2016	288152	ACCORDO DI PROGRAMMA QUADRO APPROVATO CON DGR 12-7645 DEL 29/11/2007 IN MATERIA DI VIABILITA' STRADALE E FERROVIARIA	800.000,00
2016	288158	INTERVENTI DI AMMODERNAMENTO DEL TRASPORTO PUBBLICO LOCALE, VOLTI AL MIGLIORAMENTO DELLA QUALITA' DELL'ARIA (D.M. 1023/2006 - DECRETO DIRETTORIALE MATTM 260/2013)	8.608.152,37
2016	288160	ACCORDO DI PROGRAMMA SISTEMA FERROVIARIO METROPOLITANO S.F.M.5 (ART.7 DELLA L.R.9/2013).	3.500.000,00
2016	288167	CONTRIBUTI IN CONTO CAPITALE PER IL COFINANZIAMENTO DEL PROGRAMMA FINALIZZATO A SOSTENERE LA REALIZZAZIONE DELLE DIAGNOSI ENERGETICHE NELLE PMI O L'ADOZIONE, NELLE STESSE, DI SISTEMI DI GESTIONE DELL'ENERGIA CONFORMI ALLE NORME ISO 5001 (ART.8, COMMA 9, D	298.500,00
2016	288221	CONTRIBUTI A IMPRESE DI PUBBLICI SERVIZI PER IL FINANZIAMENTO DELL'ACCORDO DI PROGRAMMA PER LA BONIFICA ED IL RECUPERO AMBIENTALE ED ECONOMICO DELLA VALLE BORMIDA	767.832,72
2016	288239	TRASFERIMENTI AL SISTEMA REGIONALE DELLA RICERCA PER LE AZIONI PREVISTE DALLA L.R. 4/2006 - TRASF IMPRESE CONTROLLATE	2.182.003,45
2016	288370	CONTRIBUTI AD IMPRESE DI TRASPORTO PUBBLICO LOCALE PER IL MIGLIORAMENTO DEI VEICOLI. ACCORDO MINISTERO AMBIENTE-REGIONE PIEMONTE-COMUNE DI TORINO (D.M. 16/10/2006)	1.200.000,00
2016	288430	TRASFERIMENTO DI FONDI ALL'ANAS PER IL FINANZIAMENTO DI OPERE DI VIABILITA' COLLEGATE AI GIOCHI OLIMPICI INVERNALI TORINO 2006 F.S.R.	591.537,07
2016	288502	TRASFERIMENTI PER LA REALIZZAZIONE DI OPERE E MISURE COMPENSATIVE RELATIVE AL NUOVO COLLEGAMENTO FERROVIARIO TORINO-LIONE (D. CIPE N.29/2013)	906.813,84
2016	288510	OBIETTIVO COMPETITIVITA' (POR - FESR). FONDI DI PROVENIENZA STATALE PER L'ATTUAZIONE DEL POR 2007/2013. - F.S.R. - TRASF AZIENDE CONTROLLATE	664.216,26
2016	288641	TRASFERIMENTO DI FONDI ALL'AZIENDA CONCESSIONARIA DELLE FERROVIE PER IL RINNOVO DEGLI IMPIANTI FISSI E MATERIALE ROTABILE (LEGGE 297/78 E D.LGS 422/97) - FUNZIONI CONFERITE	108.189,38
2016	289274	SPESE PER LA REALIZZAZIONE DI INTERVENTI DI RISANAMENTO DEL SISTEMA IDROVIARIO PAGANO - VENETO (LEGGE 380/1990 E LEGGE 194/1998) SOMMA PROVENIENTE DA MUTUO F.S.R.	3.500.000,00
2016	291201	CONTRIBUTI IN CONTO CAPITALE A SOGGETTI PER INTERVENTI DI CONSERVAZIONE E DI VALORIZZAZIONE DEL PATRIMONIO CULTURALE DEL PIEMONTE, PER L'INCREMENTO DEL PATRIMONIO E PER LA CONSERVAZIONE E LA CATALOGAZIONE DI BENI BIBLIOGRAFICI, ARCHIVISTICI, STORICI E ART	13.174,00
2016	291212	CONTRIBUTI PER L'ATTUAZIONE DEL PROGRAMMA OPERATIVO DI COOPERAZIONE TRANSFRONTALIERA 2007-2013 "ITALIA-SVIZZERA" (REG. CE 1083/2006) - QUOTA STATO - TRASF ENTI NO PROFIT	7.612,53
2016	291214	CONTRIBUTI PER L'ATTUAZIONE DEL PROGRAMMA OPERATIVO DI COOPERAZIONE TRANSFRONTALIERA 2007-2013 "ITALIA-SVIZZERA" (REG. CE 1083/2006) - QUOTA FESR - TRASF ENTI NO PROFIT	23.986,83
2016	292602	FONDO PER INTERVENTI DI PARTECIPAZIONE ALLA COSTITUZIONE DEL PATRIMONIO INDISPONIBILE, OVVERO ALL'INCREMENTO DEL PATRIMONIO DISPONIBILE DI FONDAZIONI, ASSOCIAZIONI ED ISTITUTI CHE PERSEGUONO FINALITA' CULTURALI DI PARTICOLARE RILIEVO ALLE QUALI LA REGIONE	25.000,00
2016	292812	ACCORDO DI PROGRAMMA PER IL RECUPERO FUNZIONALE DELL'IMMOBILE "VILLA LA PALAZZOLA" ED IL RELATIVO PARCO DI STRESA (ART.34 DEL D.LGS. 267/2000)	162.995,77
2016	292820	OBIETTIVO COMPETITIVITA' (POR - FESR). FONDI DI PROVENIENZA STATALE PER L'ATTUAZIONE DEL POR 2007/2013. - F.S.R. - CONTRIBUTI AD ISTITUZIONI SOCIALI PRIVATE	2.671.967,85
2016	293164	ATTUAZIONE PAR FSC 2007-2013 - ASSE III "RIQUALIFICAZIONE TERRITORIALE" - LINEA "CULTURA: INTERVENTI PER IL RECUPERO E LA RIFUNZIONALIZZAZIONE DEL PATRIMONIO CULTURALE E TURISTICO" (D.CIPE 166/2007 E S.M.I.)	25.000,00
2016	293170	ATTUAZIONE PAR FSC 2007-2013 - ASSE III "RIQUALIFICAZIONE TERRITORIALE" - LINEA "TURISMO: INTERVENTI STRUTTURALI IN FAVORE DEL SISTEMA TURISTICO PIEMONTESE E DELLA VALORIZZAZIONE DEI TERRITORI ATTRAVERSO GLI STRUMENTI DELLA L.R. N.4/2000" (D.CIPE 166/2007	6.776.961,49
2016	293178	ATTUAZIONE PAR FSC 2007-2013 - ASSE III "RIQUALIFICAZIONE TERRITORIALE" - LINEA "CULTURA: COFINANZIAMENTO REGIONALE PER AZIONI DI SISTEMA, DI VALORIZZAZIONE DEI MUSEI E DEL PATRIMONIO CULTURALE" (D.CIPE 166/2007 E S.M.I.)	133.063,20
2016	293311	CONTRIBUTI PER IL RESTAURO E LA MANUTENZIONE STRAORDINARIA DEGLI IMMOBILI DI INTERESSE STORICO ED ARCHITETTONICO (LEGGE REGIONALE N.58/78) - CONTRIB INVEST IST SOC PRIV	120.826,00
2016	293652	FONDO REGIONALE PER IL POTENZIAMENTO E LA QUALIFICAZIONE DEGLI IMPIANTI E DELLE ATTREZZATURE SPORTIVE (L.R. 93/1995 L.R.18/2000).	500.000,00
2016	294201	OBIETTIVO COMPETITIVITA' (POR - FESR). FONDI DI COFINANZIAMENTO REGIONALI PER L'ATTUAZIONE DEL POR 2007/2013 - CONTR ISTI SOC PRIV	20.000,00

Elenco dei residui passivi provenienti dagli esercizi anteriori a quello di competenza, distintamente per esercizio e per capitolo

Esercizio di provenienza	Capitolo	Descrizione Capitolo	Residui passivi al 31.12.2017
2016	296272	CONTRIBUTI A CONSORZI DI ENTI LOCALI, COMUNITA' MONTANE, COMUNI O SOCIETA' D'INTERVENTO PER LA PREDISPOSIZIONE O L'AMPLIAMENTO DI AREE INDUSTRIALI ATTREZZATE E PER LA REALIZZAZIONE DI INFRASTRUTTURE FINALIZZATE ALLA RAZIONALIZZAZIONE DI ZONE INDUSTRIALI G	578.080,62
2016	411412	VERSAMENTO DELLE RITENUTE PER SCISSIONE CONTABILE IVA - SPLIT PAYMENT - (ART.1, COMMA 629, LETT. B, DELLA LEGGE N.190/2014)	1.414,80
2016	419810	EROGAZIONE DELLE INDENNITA' PREVISTE DALL'ARTICOLO 9 DEL DECRETO LEGGE 67/97 (D.L. 67/97 CONVERTITO NELLA LEGGE 135/97, DECRETO MINISTERIALE 456/2000, C.C.N.L. COMPARTO REGIONI ED AUTONOMIE LOCALI, LEGGE 109/94 E LEGGE 144/99)	2.063,79
2016	442030	RESTITUZIONE DELLE CAUZIONI VERSATE A GARANZIA DELLA PUNTUALE OSSERVANZA DI QUANTO DISPOSTO DAL DISCIPLINARE DI CONCESSIONE, PER L'ESTRAZIONE DI MATERIALE LITOIDE E GLI UTILIZZI DELLE PERTINENZE IDRAULICHE	252.071,50
2016	451030	RESTITUZIONE DELLE CAUZIONI VERSATE DALLE SOCIETA' CHE VENDONO GAS METANO E CHE PAGANO ALLA REGIONE L'ADDIZIONALE ALL'IMPOSTA DI CONSUMO GAS METANO AI SENSI DEL DECRETO LEGISLATIVO N.398/90.	104.935,12
2016	454030	RESTITUZIONE DI SOMME VERSATE A TITOLO DI CAUZIONE INERENTI ALLA MODIFICAZIONE DEL SUOLO IN TERRENI SOTTOPOSTI AL VINCOLO IDROGEOLOGICO ED ALLE TRASFORMAZIONI DEL BOSCO IN ALTRA DESTINAZIONE D'USO (ART.8 DELLA L.R. 45/89 E ART.19, COMMA 8 DELLA L.R. 4/200	32.684,24
2016	479831	SPESE DA VALERE SU DEPOSITI CONTRATTUALI E RESTITUZIONE DELLE SOMME RESIDUATE (ARTICOLO 41 DEL R.D. 18 NOVEMBRE 1923, N.2440)	4.507,00
2016	480010	TRASFERIMENTO TEMPORANEO DELLE GIACENZE DEL CONTO GESTIONE ORDINARIA (ART.21 DEL D.LGS. N.118/2010)	2.317.072,18
2016	485232	EROGAZIONE DI FONDI ALLE A.S.L. E A.S.O. (DECRETO LEGISLATIVO 502/92)	901.079.753,89
2016	499631	ALTRE PARTITE CHE SI COMPENSANO NELL'ENTRATA	10.189,66
RIEPILOGO			
2007			438,00
2008			7.098,07
2009			3.438,42
2010			70.965.546,63
2011			37.976.004,64
2012			358.076.218,64
2013			384.394.849,36
2014			384.351.420,76
2015			945.170.027,80
2016			2.082.935.502,42
		TOTALE	4.263.880.544,74

REGIONE PIEMONTE

Elenco dei residui attivi cancellati in sede di riaccertamento ordinario di cui alla D.G.R. 25 - 6748 del 13 aprile 2018

Capitolo	Anno Accertamento	Num Accertamento	DESCRIZIONE	Tipo	Residui da riclassificare	Residui attivi confermati	Residui non conservabili	Residui reimputati al 2018	Residui reimputati al 2019	Residui reimputati al 2020	Motivazione mantenimento o cancellazione
11315	2016	2191	INTROITO RELATIVO AL TRIBUTO SPECIALE PER IL DEPOSITO IN DISCARICA DEI RIFIUTI SOLIDI URBANI I, II E III TRIMESTRE 2016	R	0,01		0,01				arrotondamento
21285	2017	952	RATA I E II SEMESTRE 2017	S	0,01		0,01				Arrotondamento
21365	2017	954	RATA I SEMESTRE 2017	S	0,50		0,50				Arrotondamento
21365	2017	1770	RATA II SEMESTRE 2017	S	0,50		0,50				Arrotondamento
21630	2017	144	APPROVAZIONE DELL'AVVISO PER LA REITERAZIONE DELLE ATTIVITA' FORMATIVE FINALIZZATE ALLA LOTTA CONTRO LA DISOCCUPAZIONE (DIRETTIVA MDL) A.F. 2016/17. ACCERTAMENTO DI EURO 15.045.000,00 E IMPEGNO DI EURO 17.700.000,00 SU CAPP. VARI DEL BILANCIO 2016-2018, A	S	1.806.000,00	1.308.003,43	350.252,84	147.743,73			esigibilità 2017 e 2018 della spesa correlata - cancellazione della spesa correlata
21630	2017	239	POR F.S.E. 2014-2020 - DIRETTIVA MOBILITA' TRANSAZIONALE 2015/2017 DI CUI ALLA D.G.R. N. 23-1904 DEL 27/7/15 - BANDO REGIONALE PER LA PRESENTAZIONE DI PROGETTI DI MOBILITA' TRANSAZIONALE - PERIODO 2015/2017: FINANZIAMENTO DEI P.M.T. APPROVATI CON D.D. N	S	490.000,00	182.912,19	63.958,65	243.129,16			esigibilità 2017 e 2018 della spesa correlata - cancellazione della spesa correlata
21630	2017	375	POR FSE 2014-2020 DIRETTIVA MOBILITÀ TRANSAZIONALE 2015/2017 - BANDO REGIONALE PER LA PRESENTAZIONE DI ATTIVITÀ INTEGRATIVE DI MOBILITÀ TRANSAZIONALE PERIODO 2016-2017 DI CUI ALLA DD N.155 DEL 15/03/2016 E S.M.I.: APPROVAZIONE E AUTORIZZAZIONE DI ATTIVI	S	10.944,85	10.120,60	824,25				esigibilità 2017 della spesa correlata - cancellazione spesa correlata
21630	2017	396	POR FSE 2014-2020 DIRETTIVA MOBILITÀ TRANSAZIONALE 2015/2017 - BANDO REGIONALE PER LA PRESENTAZIONE DI ATTIVITÀ INTEGRATIVE DI MOBILITÀ TRANSAZIONALE PERIODO 2016/2017, DI CUI ALLA DD N.155 DEL 15/03/2016 E SMI: APPROVAZIONE E AUTORIZZAZIONE DI ATTIVITÀ	S	24.575,25	23.499,00	1.076,25				esigibilità 2017 della spesa correlata - cancellazione spesa correlata
21630	2017	528	REIMP. ROR 2017 2016/5 APPROVAZIONE DEL BANDO REGIONALE RELATIVO ALLE ATTIVITA' FORMATIVE FINALIZZATE ALLA LOTTA CONTRO LA DISOCCUPAZIONE - MERCATO DEL LAVORO- A.F. 2015/16. IMPEGNO DELLA SOMMA COMPLESSIVA DI EURO 41.000.000,00 DI CUI EURO 29.000.000,00	S	1.356.624,90	990.447,23	366.177,67				economia dopo rendiconto /pratica da liquidare nel 2018
21630	2017	534	REIMP. ROR 2017 2016/25 POR F.S.E. 2014-2020 - DIRETTIVA MOBILITA' TRANSAZIONALE - 2015/2017 DI CUI ALLA D.G.R. N.23 - 1904 DEL 27/7/15: APPROVAZIONE DEL BANDO REGIONALE PER LA PRESENTAZIONE DI PROGETTI DI MOBILITA' TRANSAZIONALE - PERIODO 2015/2017. SP	S	314.217,02	303.778,97	10.438,05				esigibilità 2017 della spesa correlata - cancellazione della spesa correlata
21630	2017	541	REIMP. ROR 2017 2016/1084 SISTEMI INFORMATIVI DELLA DIREZIONE COESIONE SOCIALE. AFFIDAMENTO AL CSI PIEMONTE DEI SERVIZI IN CONTINUITA' EROGATI IN REGIME DI ESENZIONE IVA. APPROVAZIONE CONFIGURAZIONE TECNICO ECONOMICA ANNO 2016 - AMBITO LAVORO FORMAZIONE	S	133.635,78	26.625,48	107.010,30				economia dopo rendiconto
21630	2017	542	REIMP. ROR 2017 2016/1102 SERVIZI PER LA CONSEGNA DEI MATERIALI INFORMATIVI E PROMOZIONALI PIANO DI COMUNICAZIONE POR FSE - PROCEDURA DI ACQUISIZIONE SOTTO SOGLIA AI SENSI DELL'ART. 36 DEL D.LGS. 50/2016, CON L'UTILIZZO DEL MEPA - DETERMINAZIONE A CONTR	S	5.124,00		5.124,00				Economia
21630	2017	1278	POR FSE 2014-2020. OFFERTA FORMATIVA DI IEFP CICLO FORMATIVO 2017/2020 DI CUI ALLA D.D. N. 576 DEL 29/06/2017. APPROVAZIONE CORSI ED AUTORIZZAZIONE ATTIVI TFORMATIVE, AA. FF. 2017/18, 2018/19 E 2019/20. ACCERTAMENTI PER EURO 31.989.947,00 E IMPEGNI PER EU	S	2.306.304,00	2.248.646,40	28.828,80	28.828,80			esigibilità 2017 e 2018 della spesa correlata - cancellazione della spesa correlata
21640	2016	376	REIMP. ROR 2016 2015/958 REIMP. RSR 2014/324 PROGRAMMA OPERATIVO REGIONALE 2007/2013 A TITOLO DELL'OBBIETTIVO "COMPETITIVITA' REGIONALE E OCCUPAZIONE" COFINANZIATO DAL FESR. ACCERTAMENTI DI EURO 51.000.000,00 SUL CAP. 28845/2014 ED EURO 97.000.000,00 S	S	342.677,15	325.098,10	17.579,05				La quota cancellata è dovuta all'allineamento coi residui passivi. Le risorse devono essere mantenute a residuo in quanto a seguito della rendicontazione finale del POR lo Stato ha provveduto a inizio 2018 a trasferire il saldo del Programma
21641	2016	914	PROGRAMMA OPERATIVO REGIONALE 2007/2013 A TITOLO DELL'OBBIETTIVO "COMPETITIVITA' REGIONALE E OCCUPAZIONE" COFINANZIATO DAL FESR. ACCERTAMENTI DI EURO 51.000.000,00 SUL CAP. 28845/2014 ED EURO 97.000.000,00 SUL CAP. 21640/2014 - PER TRANSAZIONE ELEMENTARE	S	24.712.793,67	23.755.621,38	957.172,29				La quota cancellata è dovuta all'allineamento coi residui passivi. Le risorse devono essere mantenute a residuo in quanto a seguito della rendicontazione finale del POR lo Stato ha provveduto a inizio 2018 a trasferire il saldo del Programma. Resta da incassare la quota relativa al Piano di Azione e Coesione.

REGIONE PIEMONTE

Elenco dei residui attivi cancellati in sede di riaccertamento ordinario di cui alla D.G.R. 25 - 6748 del 13 aprile 2018

Capitolo	Anno Accertamento	Num Accertamento	DESCRIZIONE	Tipo	Residui da riclassificare	Residui attivi confermati	Residui non conservabili	Residui reimputati al 2018	Residui reimputati al 2019	Residui reimputati al 2020	Motivazione mantenimento o cancellazione
21645	2016	226	POR FESR 2014-2020. AFFIDAMENTO DELL'INCARICO DI COLLABORAZIONE COORDINATA E CONTINUATIVA ALLA DOTT.SSA BENEDETTA CIAMPI PER IL SUPPORTO TECNICO ALL'AUTORITA' AMBIENTALE REGIONALE ED APPROVAZIONE DELLO SCHEMA DI CONTRATTO. ACCERTAMENTI D'ENTRATA ED IMPEGNI	S	10.073,76	10.068,86	4,90				in attesa di rendicontazione delle spese nella "Piattaforma" e successivo controllo di I livello; collegato ad impegno n. 281/2016
21645	2016	275	OGGETTO: ASSE VII "ASSISTENZA TECNICA" DEL POR-FESR 2014-2020. AFFIDAMENTO DUE COLLABORAZIONI A TERMINE ALTAMENTE QUALIFICATE, QUALE SUPPORTO TECNICO IN RELAZIONE ALLE MISURE REGIONALI IN CAMPO ENERGETICO. ACCERTAMENTI EURO 51.000,00 E IMPEGNI DI SPESA EU	S	17.558,30	17.550,52	7,78				allineamento al residuo passivo n° 693/2016 così come previsto nel Decreto Legislativo 118/2011
21645	2016	2251	SPESE PER L'ATTIVITA' DI GESTIONE DI MISURE DI AIUTO E DI SUPPORTO TECNICO AFFIDATA A FINPIEMONTE S.P.A NELL'AMBITO DEL PROGRAMMA OPERATIVO REGIONALE 2007/2013 FINANZIATO DAL FESR. ACCERTAMENTI PER EURO 2.395.655,16 (CAP. 28850-21645) E IMPEGNI PER EURO 2	S	986.446,24	986.445,97	0,27				allineamento al residuo passivo n° 693/2016 così come previsto nel Decreto Legislativo 118/2011
21721	2017	104	PROGRAMMA DI COOPERAZIONE TERRITORIALE EUROPEA "INTERREG EUROPE". PROGETTI CLUSTERS3 (CUP J66D16000040007), P2L2 (CUP J66D16000060007) E RETRACE (CUP J66D16000050007). APPROVAZIONE SCHEMA DI AVVISO PUBBLICO PER L'INDIVIDUAZIONE DI UN COLLABORATORE O UNA C	S	2.250,00	1.700,00	550,00				Collegato a imp. n. 309/2017 (Zeppetella)
21721	2017	154	PROGRAMMA DI COOPERAZIONE TERRITORIALE EUROPEA "INTERREG EUROPE". PROGETTO P2L2 (CUP J66D16000060007). TRASFERTE DEL PERSONALE REGIONALE E RIMBORSO SPESE DI TRASFERTA DEGLI STAKEHOLDERS REGIONALI. ACCERTAMENTI E PRENOTAZIONI D'IMPEGNO EURO 27.500,00 SU BI	S	1.950,00		1.950,00				La parte di accertamento azzerata è collegata alla prenotazione d'impegno n° 480/2017. Impegno azzerato
21721	2017	564	REIMP. ROR 2017 2016/1093 PROGRAMMA DI COOPERAZIONE TERRITORIALE EUROPEA "INTERREG EUROPE". PROGETTI CLUSTERS3 (CUP J66D16000040007), P2L2 (CUP J66D16000060007) E RETRACE (CUP J66D16000050007). APPROVAZIONE SCHEMA DI AVVISO PUBBLICO PER L'INDIVIDUAZIONE	S	393,75	187,50	206,25				Collegato a imp. n. 1218/2017. (CoCoCo Vismara)
21721	2017	565	REIMP. ROR 2017 2016/1593 PROGRAMMA DI COOPERAZIONE TERRITORIALE EUROPEA "INTERREG EUROPE". PROGETTO P2L2 (CUP J66D16000060007). TRASFERTE DEL PERSONALE REGIONALE E RIMBORSO SPESE DI TRASFERTA DEGLI STAKEHOLDERS REGIONALI. ACCERTAMENTI E PRENOTAZIONI D'	S	675,00	661,50	13,50				Collegato a imp. n. 3610/2017; n. 3616/2017; 3641/2017 (LIQUIDATI) ; n. 7702/2017 (da liquidare). Inoltre imp. n. 1412/2017 (eliminato).
21723	2017	106	PROGRAMMA DI COOPERAZIONE TERRITORIALE EUROPEA "INTERREG EUROPE". PROGETTI CLUSTERS3 (CUP J66D16000040007), P2L2 (CUP J66D16000060007) E RETRACE (CUP J66D16000050007). APPROVAZIONE SCHEMA DI AVVISO PUBBLICO PER L'INDIVIDUAZIONE DI UN COLLABORATORE O UNA C	S	1.125,00	1.001,09	123,91				Collegato a imp. n. 314/2017 (Cococo Zeppetella presentate dimissioni)
21723	2017	152	PROGETTO RETRACE (CUP J66D16000050007), COFINANZIATO DAL PROGRAMMA DI COOPERAZIONE TERRITORIALE EUROPEA "INTERREG EUROPE". TRASFERTE DEL PERSONALE REGIONALE E RIMBORSO SPESE DI TRASFERTA DEGLI STAKEHOLDERS REGIONALI. ACCERTAMENTI E PRENOTAZIONI D'IMPEGNO	S	1.015,50	500,33	515,17				La parte di accertamento azzerata è collegata alla prenotazione d'impegno n° 444/2017. Impegno azzerato
21723	2017	567	REIMP. ROR 2017 2016/1096 PROGRAMMA DI COOPERAZIONE TERRITORIALE EUROPEA "INTERREG EUROPE". PROGETTI CLUSTERS3 (CUP J66D16000040007), P2L2 (CUP J66D16000060007) E RETRACE (CUP J66D16000050007). APPROVAZIONE SCHEMA DI AVVISO PUBBLICO PER L'INDIVIDUAZIONE	S	196,88	93,75	103,13				Collegato a imp. 1222/2017. Quota da ricevere da Ministero.
21723	2017	569	REIMP. ROR 2017 2016/1772 PROGRAMMA DI COOPERAZIONE TERRITORIALE EUROPEA "INTERREG EUROPE". PROGETTI CLUSTERS3 (CUP J66D16000040007), P2L2 (CUP J66D16000060007) E RETRACE (CUP J66D16000050007). APPROVAZIONE SCHEMA DI AVVISO PUBBLICO PER L'INDIVIDUAZIONE	S	93,75	84,37	9,38				Collegato a imp.n. 1223/2017. Cococo Di Falco
21723	2017	948	PROGETTO RETRACE (CUP J66D16000050007), COFINANZIATO DAL PROGRAMMA DI COOPERAZIONE TERRITORIALE EUROPEA "INTERREG EUROPE". RIMBORSO SPESE PER TRASFERTE DELLA COLLABORATRICE DANIELA VISMARA. ACCERTAMENTI E IMPEGNI EURO 3.200,00 - CAPITOLI VARI DEL BILANCIO	S	360,00		360,00				Collegato ad imp. n. 2792/2017. Quota a non sarà incassata.
21725	2017	102	PROGRAMMA DI COOPERAZIONE TERRITORIALE EUROPEA "INTERREG EUROPE". PROGETTI CLUSTERS3 (CUP J66D16000040007), P2L2 (CUP J66D16000060007) E RETRACE (CUP J66D16000050007). APPROVAZIONE SCHEMA DI AVVISO PUBBLICO PER L'INDIVIDUAZIONE DI UN COLLABORATORE O UNA C	S	1.125,00	850,00	275,00				Collegato a imp. n. 306/2017 (Cococo Zeppetella, presentate dimissioni)

REGIONE PIEMONTE

Elenco dei residui attivi cancellati in sede di riaccertamento ordinario di cui alla D.G.R. 25 - 6748 del 13 aprile 2018

Capitolo	Anno Accertamento	Num Accertamento	DESCRIZIONE	Tipo	Residui da riclassificare	Residui attivi confermati	Residui non conservabili	Residui reimputati al 2018	Residui reimputati al 2019	Residui reimputati al 2020	Motivazione mantenimento o cancellazione
21725	2017	570	REIMP. ROR 2017/1089 PROGRAMMA DI COOPERAZIONE TERRITORIALE EUROPEA "INTERREG EUROPE". PROGETTI CLUSTERS3 (CUP J66D1600040007), P2L2 (CUP J66D1600060007) E RETRACE (CUP J66D1600050007). APPROVAZIONE SCHEMA DI AVVISO PUBBLICO PER L'INDIVIDUAZIONE	S	196,88	93,75	103,13				Collegato a imp. 1226/2017. Quota da ricevere da Ministero.
21725	2017	571	REIMP. ROR 2017/1768 PROGRAMMA DI COOPERAZIONE TERRITORIALE EUROPEA "INTERREG EUROPE". PROGETTI CLUSTERS3 (CUP J66D1600040007), P2L2 (CUP J66D1600060007) E RETRACE (CUP J66D1600050007). APPROVAZIONE SCHEMA DI AVVISO PUBBLICO PER L'INDIVIDUAZIONE	S	93,75	84,37	9,38				Collegato a imp. n. 1227/2017. Di Falco. Parte da incassare e restante quota non sarà trasferita da Ministero
21725	2017	847	PROGETTO EUROPEO CLUSTERS3 - CUP J66D1600040007 - ACCERTAMENTO COMPLESSIVO DI EURO 6.000,00 E RELATIVO IMPEGNO DI SPESA SU CAPITOLI VARI A FAVORE DI CISPALPINA TOUR S.P.A. E DEI DIPENDENTI REGIONALI MATTEO DE FELICE E SILVIA SABATINI PER SPESE DI MISSIONE	S	900,00	822,49	77,51				Collegato a imp. n. 2431/2017; n. 2435/2017; n. 2441/2017
22001	2017	786	PROGETTO EUROPEO "PPI2INNOVATE" (CUP J19G16000460007) - ACCERTAMENTO ED IMPEGNO DI 4.100,00 SU CAPITOLI VARI DEL BILANCIO 2017 PER SPESE DI TRASFERTA DEL PERSONALE REGIONALE RELATIVE ALLA PARTECIPAZIONE AI MEETING DI PROGETTO, A FAVORE DI STEFANIA CROTTA,	S	820,00	697,16	122,84				Allineamento ai residui pass. nn.-2171-2173-2175-2177-2179 del 2017
22044	2014	642	PROGRAMMA DI COOPERAZIONE TERRITORIALE EUROPEA ALPINE SPACE. PROGETTO SEDALP. ACCERTAMENTO ENTRATA SUL CAP. N. 22044/2014 DELLA SOMMA DI EURO 23.400,00 E SUL CAP. N. 28937/2014 DELLA SOMMA DI EURO 68.350,00 - CUP J17F12000090007.	S	140,14		140,14				SOMMA DA NON RISCOUTERE PER ECONOMIA DI SPESA
22052	2014	566	PROGETTO MED HOMER (CUP J15C12000310007). ACC.TO DELLA SOMMA COMPLESSIVA DI EURO 150,00 DI CUI EURO 112,50 SUL CAP. 28974/14 (QUOTA FESR) ED EURO 37,50 SUL CAP. 22052/14 (FONDI STATALI) E SUCCESSIVO IMPEGNO DEGLI STESSI IMPORTI SUI CAPP. 122072/14 (QUOTA	S	24,96		24,96				Progetto concluso
22052	2014	1115	PROGETTO MED HOMER (CUP J15C12000310007). ACCERTAMENTO DELLA SOMMA DI 412,50 SUL CAP. 28974/14 (QUOTA FESR) E DI 137,50 SUL CAP. 22052/14 (FONDI STATALI) E RISPETTIVI IMPEGNI DI 412,50 SUL CAP. 122072/14 (QUOTA FESR) E DI 137,50 SUL CAP. 122074/14 (FONDI	S	37,80		37,80				Progetto concluso
22053	2015	1027	REIMP. RSR 2012/917 PROGETTO BOO-GAMES - BOOSTING EUROPEAN GAMES INDUSTRY - (CUP J15C12001060007): AFFIDAMENTO INCARICO PER L'ATTIVITA' DI CONTROLLO DI LIVELLO ALLA DR.SSA LUCIANA ZAMPROGNA. ACCERTAMENTO DI EURO 2.151,87 SUL CAP. 28976/12 (FESR) E DI	S	325,85		325,85				Progetto concluso
22054	2015	1033	REIMP. RSR 2013/1125 PROGETTO "SMARTINMED" (CUP J13D13000200007). ACQUISTO DI N. 2 LAPTOP CON RELATIVO SOFTWARE MEDIANTE PROCEDURA IN ECONOMIA AI SENSI DELL'ART. 125, COMMA 1, LETT. B) DEL D.LGS. 163/2006 S.M.I. ACCERTAMENTO ED IMPEGNO DI EURO 2.500,00 S	S	216,30		216,30				progetto chiuso
22054	2015	1035	REIMP. RSR 2013/1137 PROGETTO "SMARTINMED" (CUP J13D13000200007) - ACCERTAMENTO COMPLESSIVO PARI AD EURO 2.000,00 ED IMPEGNO DI SPESA DI PARI IMPORTO SU CAPP. VARI PER SPESE DI TRASFERTA DEL PERSONALE REGIONALE RELATIVE ALLA PARTECIPAZIONE AI MEETING DI	S	30,99		30,99				progetto chiuso
22054	2015	1036	REIMP. RSR 2013/1154 PROGETTO "SMARTINMED" - CUP J13D13000200007 - APPROVAZIONE SCHEMA DI CONTRATTO. IMPEGNO ED ACCERTAMENTO DELLA SOMMA DI EURO 95.000,00 A FAVORE DI ELISA PEINETTI E EDOARDO ANDREA BRACCIO SELEZIONATI PER L'ATTIVITA' DEL PROGETTO.	S	348,94		348,94				progetto chiuso
22054	2015	1041	REIMP. RSR 2014/1388 PROGETTO "SMARTINMED" (CUP: J13D13000200007) - ACCERTAMENTO COMPLESSIVO PARI AD EURO 2.500,00 E RELATIVO IMPEGNO DI SPESA SU CAPP. VARI PER SPESE DI TRASFERTA DEL PERSONALE REGIONALE RELATIVE ALLA PARTECIPAZIONE AI MEETING DI PROGET	S	231,46		231,46				progetto chiuso
22054	2015	1042	REIMP. RSR 2014/1390 PROGETTO "SMARTINMED" (CUP: J13D13000200007): ACCERTAMENTO DI EURO 2.500,00 DI CUI EURO 1.875,00 SUL CAP. 28980/2014 (FONDI FESR) ED EURO 625,00 SUL CAP. 22054/2014 (FONDI STATALI) E IMPEGNO DEGLI STESSI IMPORTI SUI CAPP. 103333/14	S	363,59		363,59				progetto chiuso
22054	2015	1043	REIMP. RSR 2014/1392 PROGETTO "SMARTINMED" (CUP: J13D13000200007): ACCERTAMENTO DI EURO 2.500,00 DI CUI EURO 1.875,00 SUL CAP. 28980/2014 (FONDI FESR) ED EURO 625,00 SUL CAP. 22054/2014 (FONDI STATALI) E IMPEGNO DEGLI STESSI IMPORTI SUI CAPP. 103333/14	S	471,60		471,60				progetto chiuso

REGIONE PIEMONTE
Elenco dei residui attivi cancellati in sede di riaccertamento ordinario di cui alla D.G.R. 25 - 6748 del 13 aprile 2018

Capitolo	Anno Accertamento	Num Accertamento	DESCRIZIONE	Tipo	Residui da riclassificare	Residui attivi confermati	Residui non conservabili	Residui reimputati al 2018	Residui reimputati al 2019	Residui reimputati al 2020	Motivazione mantenimento o cancellazione
22070	2017	1803	PROGRAMMA DI COOPERAZIONE TRANSNAZIONALE INTERREG MED. PROGETTO STEPPING (CUP J6216000120005). AFFIDAMENTO INCARICO DI COLLABORAZIONE COORDINATA CONTINUATIVA ALL'ARCH. STEFANO FRAIRE. APPROVAZIONE SCHEMA DI CONTRATTO. ACCERTAMENTI ED IMPEGNI DI SPESA DI	S	750,00	687,50	62,50				allineamento al residuo passivo n° 3968/2017 così' come previsto nel Decreto Legislativo 118/2011
22102	2015	1047	REIMP. RSR 2011/1442 PROGETTO EUROPEO MED "MARIE". ACCERTAMENTO ENTRATA DI EURO 15.000,00 SUL CAPITOLO 29193/11 (FESR) E DI EURO 5.000,00 SUL CAPITOLO 22102/11 (FONDI STATALI).IMPEGNO DI SPESA DI EURO 15.000,00 SUL CAPITOLO 121466/11 (FESR ASS. 100837)	S	0,20		0,20				progetto chiuso
22102	2015	1048	REIMP. RSR 2012/640 PROGETTO EUROPEO MED "MARIE". ACCERTAMENTO ENTRATA DI EURO 22.500,00 SUL CAP. 29193/12 (FESR) ED EURO 7.500,00 SUL CAP. 22102/12 (FONDI STATALI).IMPEGNO DI SPESA DI EURO 22.500,00 SUL CAP. 121466/12 (FESR ASS. 100248) E DI EURO 7.500	S	6.285,10		6.285,10				progetto chiuso
22102	2015	1051	REIMP. RSR 2012/1218 PROGETTO EUROPEO MED MARIE (CIG N. 31078907F4). ACCERTAMENTO ENTRATA DI EURO 9.831,85 SUL CAPITOLO 29193/12 (FESR) E DI EURO 5.457,27 SUL CAPITOLO 22102/12 (FONDI STATALI). IMPEGNO DI SPESA DI EURO 9.831,85 SUL CAPITOLO 121466/12 (F	S	10,00		10,00				progetto chiuso
22148	2013	812	OGGETTO: PROG."CCALPS" CUP J65C11001090007- RICONOSCIMENTO RIMBORSO ANALITICO DELLE SPESE SOSTENUTE DAL SOGGETTO PIEMONTESE PARTECIPANTE AL CREATIVE CAMP NIZZA SVOLTO IL 9 LUGLIO 2013 A SOPHIA ANTIPOLIS. ACCERTAMENTO DI EURO 200,00 DI CUI EURO 152,00 SUL	S	0,64		0,64				Progetto concluso. Tutto incassato.
22148	2014	434	PROGETTO CCALPS - INDIZIONE DI UNA PROCEDURA IN ECONOMIA AI SENSI DELL'ART. 125, COMMA 1 LETT.B) E COMMA 11 DEL D. LGS. 163/2006 E S.M.I. PER L'ORGANIZZAZIONE DEL WORKSHOP "SERVICE DESIGN TOOLKIT" NELLE GIORNATE DEL 5-6-7/05/2014. VALORE PRESUNTO A BASE G	S	16,20		16,20				Progetto concluso. Tutto incassato
22148	2015	1100	REIMP. RSR 2013/1278 PROSECUZIONE DELLE ATTIVITA' PREVISTE DAL CONTRATTO DI COLLABORAZIONE COORDINATA E CONTINUATIVA REP. N. 16009 DEL 03/03/2011 CON LA COLLABORATRICE SARA DI FALCO PER LO SVOLGIMENTO DI ATTIVITA' INERENTI LA GESTIONE DEL PROGETTO EUROP	S	0,02		0,02				Progetto concluso. Tutto incassato
22149	2017	482	PROGETTO EUROPEO "THE4BEES" - ACCERTAMENTO ED IMPEGNO SU CAPITOLI VARI DEL BILANCIO 2017. PER LE SPESE DI TRASFERTA A FAVORE DEI COLLABORATORI BRACCIO EDOARDO E PEINETTI ELISA	S	530,97	523,79	7,18				Allineamento residui passivo n.1998 e n.1999 del 2017
22149	2017	1779	PROGETTO EUROPEO "THE4BEES" -SPESE DI TRASFERTA DEL PERSONALE REGIONALE RELATIVE ALLA PARTECIPAZIONE AI MEETING DI PROGETTO A FAVORE DI STEFANIA CROTTA E CISPALINA TOURS S.P.A.	S	201,00	116,13	84,87				Allineamento residui passivo n.7046-7015-7043 del 2017
22211	2016	1661	PROGRAMMA OPERATIVO DI COOPERAZIONE TRANSFRONTALIERA ITALIA-FRANCIA ALCOTRA 2007-2013. ACCERTAMENTO E IMPEGNO CONTROPARTITE PUBBLICHE NAZIONALI (CPN) PER UN AMMONTARE COMPLESSIVO DI 67.372,98 EURO QUALE RIMBORSO A FAVORE DELLA CITTA' METROPOLITANA DI TORI	S	67.372,98		67.372,98				Risorse già incassate attraverso il meccanismo degli anticipi
22211	2016	1872	PROGRAMMA OPERATIVO DI COOPERAZIONE TRANSFRONTALIERA ITALIA-FRANCIA ALCOTRA 2007-2013. - SALDO DELLE CONTROPARTITE PUBBLICHE NAZIONALI (CPN) PER I PARTNER PIEMONTESI DEI PROGETTI CONCLUSI. ACCERTAMENTO DI EURO 277.106,37 SUL CAP. 22211/16 ED IMPEGNO DI EU	S	277.106,37		277.106,37				Risorse già incassate attraverso il meccanismo degli anticipi
22212	2015	1111	REIMP. RSR 2013/1026 P.O. INTERREG ITALIA-SVIZZERA 2007-2013. - ACCERTAMENTO ENTRATA QUOTA NAZIONALE - CAP. 22212/2013 EURO 967.373,67 - IMPEGNO DELLA SOMMA DI EURO 1.313.073,98 (ASS. N. 100109) - CAP. N. 218744/2013 PER EROGAZIONE QUOTE DI CONTRIBUTO S	S	1.882,18		1.882,18				economia di progetto
22212	2016	393	REIMP. ROR 2016 2015/1112 REIMP. RSR 2013/1158 PROGETTO "DESTINAZIONE IMPRESA"- P.O. DI COOPERAZIONE TRANSFRONTALIERA IT-CH 2007-2013. ACCERTAMENTO DI ENTRATA DI EURO 120.000,00 SUL CAP. 28832/13 E DI EURO 40.000,00 SUL CAP. 22212/13. IMPEGNO DI SPESA	S	23.458,81		23.458,81				fondi non utilizzati. Comunicazione chiusura progetto dalla Regione capofila.
22212	2016	394	REIMP. ROR 2016 2015/1115 REIMP. RSR 2014/1372 PROGETTO INTERREG ITALIA/SVIZZERA 2007/2013 "E.C.H.I. 2 ETNOGRAFIE PER LA VALORIZZAZIONE DEL PATRIMONIO IMMATERIALE". AFFIDAMENTO INCARICO AL DOTT. PAOLO LANZI PER SERVIZIO DI GESTIONE, CONTROLLO, MONITOR	S	753,12		753,12				fondi non utilizzati. Comunicazione chiusura progetto dalla Regione capofila.

REGIONE PIEMONTE

Elenco dei residui attivi cancellati in sede di riaccertamento ordinario di cui alla D.G.R. 25 - 6748 del 13 aprile 2018

Capitolo	Anno Accertamento	Num Accertamento	DESCRIZIONE	Tipo	Residui da riclassificare	Residui attivi confermati	Residui non conservabili	Residui reimputati al 2018	Residui reimputati al 2019	Residui reimputati al 2020	Motivazione mantenimento o cancellazione
22213	2016	56	REIMP. RSR 2014/736 P.O. ITALIA-SVIZZERA 2007-2013 - PROGETTO STRATEGICO VETTA II - AVVIO DEL MODULO 6 "VALORIZZAZIONE ED INFRASTRUTTURAZIONE DI ITINERARI TRANSFRONTALIERI (ID 469099051)". ACCERTAMENTO ENTRATE SU CAPP. 28832/14 E 22212/14 ED IMPEGNO DI	S	14.161,97		14.161,97				economia di progetto
22213	2016	59	REIMP. RSR 2014/1121 PROGRAMMA OPERATIVO DI COOPERAZIONE TRANSFRONTALIERA ITALIA-FRANCIA ALCOTRA 2007-2013. CDS DI AOSTA DEL 30 NOVEMBRE 2012 - PROGETTO 209 - IMPEGNO SECONDO VERSAMENTO FESR A SEGUITO RIVALUTAZIONE EURO 2.927,73, CAPITOLE 218733/14.	S	12.500,00		12.500,00				economia di progetto
22213	2016	62	REIMP. RSR 2014/1361 P.O. IT-CH 2007-2013. PROGETTO STRATEGICO VETTA II (ID 469099051). AVVIO DEI MODULI PROGETTUALI 1, 3, 4 E 5. ACCERTAMENTO ENTRATE SU CAPP. 28832/14 E 22212/14. IMPEGNO DI EURO 30.195,00 SUL CAP. 218742/14 (CONTRIBUTI QUOTA FESR) E D	S	233,11		233,11				economia di progetto
22535	2015	1120	REIMP. RSR 2010/1220 GEOVERDE SYSTEM SRL. DETERMINA N. 32 DEL 13 MARZO 2008. ULTERIORI LAVORI DI ADEGUAMENTO ATTI A MIGLIORARE LA FRUIBILITA DEI GIARDINI DELLA REGGIA DI VENARIA REALE AD INTEGRAZIONE DEL CONTRATTO DEL 26 MARZO 2008. IMPEGNO DI SPESA PER	S	32.081,03		32.081,03				accertamento rientrante fra quelli oggetto di verifica taglio intesa 2015
22535	2015	1121	REIMP. RSR 2010/1221 ASSEGNAZIONE CONTRIBUTO ALLA FONDAZIONE CENTRO PER LA CONSERVAZIONE ED IL RESTAURO PER IL RECUPERO FUNZIONALE DI TELE, ARREDI LIGNEI, TESSUTI ED ARAZZI, DEI METALLI E DEGLI APPALTI DECORATIVI IN COERENZA DEI PROGRAMMI DIDATTICI DEL	S	197.826,18		197.826,18				accertamento rientrante fra quelli oggetto di verifica taglio intesa 2015
22535	2015	1122	REIMP. RSR 2010/1222 AGLIE. FINANZIAMENTO PER OPERE INFRASTRUTTURALI PER LA REALIZZAZIONE DEGLI INTERVENTI INERENTI AL RESTAURO E LA VALORIZZAZIONE DEL CASTELLO. APPARTAMENTI DEI PRINCIPI E PERCORSI DI COLLEGAMENTO TRA PRIMO PIANO NOBILE E SECONDO PIANO	S	113.813,31		113.813,31				accertamento rientrante fra quelli oggetto di verifica taglio intesa 2015
22535	2015	1123	REIMP. RSR 2010/1223 SOCIETA' CI/EL DI CIANO S.N.C. AFFIDAMENTO INCARICO, A PARZIALE SANATORIA, PER LA REALIZZAZIONE DI INTERVENTI AGLI IMPIANTI ELETTRICI PRESSO IL COMPLESSO DE LA VENARIA REALE. IMPEGNO DI SPESA 16.125,60 EURO AL CAPITOLE 204704/2010.	S	16.125,60		16.125,60				accertamento rientrante fra quelli oggetto di verifica taglio intesa 2015
22535	2015	1124	REIMP. RSR 2010/1328 ACCERTAMENTO DELLA SOMMA DI EURO 3.213.509,98 AL CAPITOLE DELLE ENTRATE N. 22535 DEL BILANCIO 2010 DI CUI AI TRASFERIMENTI DELLA DELIBERA CIPE 3/2006 CON RIFERIMENTO AL II ATTO INTEGRATIVO DELL'ACCORDO DI PROGRAMMA IN MATERIA DI BEN	S	3.213.509,98		3.213.509,98				accertamento rientrante fra quelli oggetto di verifica taglio intesa 2015
22535	2015	1125	REIMP. RSR 2011/734 ACCERTAMENTO DELLA SOMMA DI EURO 976.465,18 (O.F.I) AL CAPITOLE DELLE ENTRATE N. 22535 DEL BILANCIO 2011 DI CUI AI TRASFERIMENTI DELLA DELIBERA CIPE 3/2006 CON RIFERIMENTO AL II ATTO INTEGRATIVO DELL'ACCORDO DI PROGRAMMA IN MATERIA D	S	976.465,18		976.465,18				accertamento rientrante fra quelli oggetto di verifica taglio intesa 2015
22535	2015	1126	REIMP. RSR 2011/1296 ACCERTAMENTO DELLA SOMMA DI EURO 226.060,63 (IMPEGNO DELEGATO N. 2052/2011) AL CAPITOLE DELLE ENTRATE N. 22535 DEL BILANCIO 2011. TRASFERIMENTI DELLA DELIBERA CIPE 3/2006 IN ATTUAZIONE DEL I° ATTO INTEGRATIVO DELL'ACCORDO DI PROGRAM	S	226.060,63		226.060,63				accertamento rientrante fra quelli oggetto di verifica taglio intesa 2015
22535	2015	1127	REIMP. RSR 2011/1422 CASTELLO DI AGLIE. LIQUIDAZIONE DELLA SOMMA DI EURO 360.861,28 A FAVORE DELL'IMPRESA ZOPPOLI E PULCHER S.P.A PER INTERVENTI INERENTI AGLI APPARTAMENTI DEI PRINCIPI E PERCORSI DI COLLEGAMENTO TRA PIANO NOBILE E SECONDO. IMPEGNO DI S	S	360.861,28		360.861,28				accertamento rientrante fra quelli oggetto di verifica taglio intesa 2015
22535	2015	1128	REIMP. RSR 2011/1423 INTERVENTI DI COMPLETAMENTO DE LA VENARIA REALE IN ATTUAZIONE DEL II ATTO INTEGRATIVO DELL'ACCORDO DI PROGRAMMA IN MATERIA DI BENI CULTURALI. IMPEGNO DI SPESA DI EURO 4.320.000,00 AL CAPITOLE 221775/2011 ED ACCERTAMENTO CAPITOLE 225	S	4.320.000,00		4.320.000,00				accertamento rientrante fra quelli oggetto di verifica taglio intesa 2015
22535	2015	1129	REIMP. RSR 2011/1424 GALLERIA SABAUDA. LIQUIDAZIONE DELLA SOMMA DI EURO 915.385,21 A FAVORE DI ATI ED.ART PER INTERVENTI CONNESSI ALLA MANICA NUOVA DI PALAZZO REALE. IMPEGNO DI SPESA EURO 915.385,21 AL CAPITOLE 2047048/2011. ACCERTAMENTO DI EURO 915.385	S	915.385,21		915.385,21				accertamento rientrante fra quelli oggetto di verifica taglio intesa 2015

REGIONE PIEMONTE

Elenco dei residui attivi cancellati in sede di riaccertamento ordinario di cui alla D.G.R. 25 - 6748 del 13 aprile 2018

Capitolo	Anno Accertamento	Num Accertamento	DESCRIZIONE	Tipo	Residui da riclassificare	Residui attivi confermati	Residui non conservabili	Residui reimputati al 2018	Residui reimputati al 2019	Residui reimputati al 2020	Motivazione mantenimento o cancellazione
22535	2016	67	REIMP. RSR 2012/391 INTERVENTI DI COMPLETAMENTO DE LA VENARIA REALE IN ATTUAZIONE DEL II ATTO INTEGRATIVO DELL'ACCORDO DI PROGRAMMA IN MATERIA DI BENI CULTURALI. IMPEGNO DI SPESA DI EURO 80.000,00 AL CAPITOLE 221775/2012 ED ACCERTAMENTO CAPITOLE 22535/2	S	80.000,00		80.000,00				accertamento rientrante fra quelli oggetto di verifica taglio intesa 2015
22535	2016	68	REIMP. RSR 2012/463 GALLERIA SABAUDA. AFFIDAMENTO DEI LAVORI PER IL TRASFERIMENTO NELLA NUOVA SEDE DELLA MANICA NUOVA DI PALAZZO REALE. COMPLETAMENTO CENTRALE TECNOLOGICA A SERVIZIO DEL POLO REALE. AFFIDATARIO ELECON CONSORZIO STABILE SOC. CONS. A R.L.	S	686.015,03		686.015,03				accertamento rientrante fra quelli oggetto di verifica taglio intesa 2015
22535	2016	69	REIMP. RSR 2012/962 GALLERIA SABAUDA. AFFIDAMENTO DEI LAVORI PER IL TRASFERIMENTO NELLA NUOVA SEDE DELLA MANICA NUOVA DI PALAZZO REALE. COMPLETAMENTO DEI POZZI E SISTEMAZIONE DELLA VIABILITA' DI ACCESSO ALLE CENTRALI TECNOLOGICHE. AFFIDATARIA EDILATELLA	S	48.153,34		48.153,34				accertamento rientrante fra quelli oggetto di verifica taglio intesa 2015
22535	2016	70	REIMP. RSR 2012/1176 INTERVENTI DI COMPLETAMENTO DE LA VENARIA REALE IN ATTUAZIONE DEL II ATTO INTEGRATIVO DELL'ACCORDO DI PROGRAMMA IN MATERIA DI BENI CULTURALI. IMPEGNO DI SPESA DI EURO 183.435,77 AL CAPITOLE 221775/2012 ED ACCERTAMENTO CAPITOLE 22535	S	183.435,77		183.435,77				accertamento rientrante fra quelli oggetto di verifica taglio intesa 2015
22535	2016	71	REIMP. RSR 2013/212 A.P.Q. CASTELLO DI AGLIE'. RESTAURO E VALORIZZAZIONE DEGLI APPARTAMENTI DEI PRINCIPINI E PERCORSI DI COLLEGAMENTO TRA PIANO NOBILE E SECONDO PIANO NOBILE - OPERE DI COMPLETAMENTO'. AFFIDATARIA IMPRESA ZOPPOLI & PULCHER S.P.A.. ACCOLL	S	361.739,58		361.739,58				accertamento rientrante fra quelli oggetto di verifica taglio intesa 2015
22535	2016	72	REIMP. RSR 2013/213 GALLERIA SABAUDA. AFFIDAMENTO DEI LAVORI PER IL TRASFERIMENTO NELLA NUOVA SEDE DELLA MANICA NUOVA DI PALAZZO REALE. INTERVENTO DI SISTEMAZIONE DEL GIARDINO REALE ZONA DEL MUSEO ARCHEOLOGICO. AFFIDATARIA DITTA FRATELLI AIRAUDI S.A.S.	S	48.158,00		48.158,00				accertamento rientrante fra quelli oggetto di verifica taglio intesa 2015
22535	2016	73	REIMP. RSR 2013/876 GALLERIA SABAUDA. AFFIDAMENTO DEI LAVORI PER IL TRASFERIMENTO NELLA NUOVA SEDE DELLA MANICA NUOVA DI PALAZZO REALE. INTERVENTO DI SISTEMAZIONE SUGLI IMPIANTI DI PALAZZO REALE. AFFIDATARIA DITTA FIORENZATO IMPIANTI SRL. ACCOLLO DEL DE	S	48.310,17		48.310,17				accertamento rientrante fra quelli oggetto di verifica taglio intesa 2015
23840	2014	914	SERVIZIO DI ASSISTENZA TECNICA ALL'ATTIVITA' DI CONTROLLO NELL'AMBITO DEL PROGRAMMA ATTUATIVO REGIONALE (PAR FSC 2007-2013). PROCEDURA NEGOZIATA. SPESA DI EURO 112.240,00 O.F.I., DI CUI EURO 20.240,00 NELL'ANNO 2014 (CAPITOLE 136070/14 E PRENOTAZIONE D'IM	S	12.662,60	12.662,40	0,20				Risorse PAR FSC 2007/2013. Trasferimenti a rendicontazione. Applicazione punto 3.6. dell'allegato A/2 al D.lgs 118/2011. Allineamento agli impegni già ridotti in precedenti ricognizioni
23840	2014	1054	PAR FSC 2007-2013. ASSE VI GOVERNANCE E ASSISTENZA TECNICA. APPROVAZIONE DELLA PROCEDURA E DEI DOCUMENTI DI GARA PER L'INDIZIONE DI GARA INFORMALE RELATIVA ALL'ACQUISIZIONE DEL SERVIZIO DI PROGETTAZIONE E GESTIONE DEI PROCESSI FORMATIVI DEL PERSONALE DIPE	S	5.960,00		5.960,00				Accertamento fatto erroneamente ripristinare per euro 5.960.00. Impegno corrispondente già cancellato in precedenti ricognizione
23840	2015	629	PAR FSC 2007/2013- ASSE III - LINEA DI AZIONE III.1. PROGRAMMA TERRITORIALE INTEGRATO "V.C.O. QUALITA' IN MOVIMENTO". IMPEGNO DI SPESA COMPLESSIVO DI EURO 2.302.391,00 SUL BILANCIO PLURIENNALE 2015/2017.	S	107.646,00	102.264,00	5.382,00				Risorse PAR FSC 2007/2013. Trasferimenti a rendicontazione. Applicazione punto 3.6. dell'allegato A/2 al D.lgs 118/2011
23840	2016	471	REIMP. ROR 2016 2015/3039 OGGETTO: P.S.O. - MIS. II.5 - PI INVESTIMENTI - L.R. 34/2004 - PROGRAMMA D'INTERVENTO PER LE ATTIVITA' PRODUTTIVE 2011/2015- ASSE 3 (INTERNAZIONALIZZAZIONE), MIS. 3.1 - PAR FSC 2007/2013 ASSE I "INNOVAZIONE E TRANSIZIONE PRODUT	S	46.640,00	16.332,28	30.307,72				allineamento al residuo passivo n° 2207/2017 cosi' come previsto nel Decreto Legislativo 118/2011
23840	2017	584	REIMP. ROR 2017 2016/265 OGGETTO: P.S.O. - MIS. II.5 - PI INVESTIMENTI - L.R. 34/2004 - PROGRAMMA D'INTERVENTO PER LE ATTIVITA' PRODUTTIVE 2011/2015- ASSE 3 (INTERNAZIONALIZZAZIONE), MIS. 3.1 - PAR FSC 2007/2013 ASSE I "INNOVAZIONE E TRANSIZIONE PRODUT	S	17.000,00		17.000,00				allineamento al residuo passivo n° 1333/2017 cosi' come previsto nel Decreto Legislativo 118/2011
23841	2016	232	PAR FSC 2007/2013- ASSE III - LINEA DI AZIONE III.1. PROGRAMMA TERRITORIALE INTEGRATO "LA MARCA DELLE DUE PROVINCE: TERRITORIO CARDINE NEL RAPPORTO TRA LA CITTA', IL SISTEMA AGRICOLO E IL PAESAGGIO RURALE". IMPEGNO DI SPESA DI EURO 256.193,24 SUL BILANCIO	S	256.193,24	255.948,24	245,00				Risorse PAR FSC 2007/2013. Trasferimenti a rendicontazione. Applicazione punto 3.6. dell'allegato A/2 al D.lgs 118/2011. Riduzione a seguito di sanzione per ritardo aggiudicazione

REGIONE PIEMONTE

Elenco dei residui attivi cancellati in sede di riaccertamento ordinario di cui alla D.G.R. 25 - 6748 del 13 aprile 2018

Capitolo	Anno Accertamento	Num Accertamento	DESCRIZIONE	Tipo	Residui da riclassificare	Residui attivi confermati	Residui non conservabili	Residui reimputati al 2018	Residui reimputati al 2019	Residui reimputati al 2020	Motivazione mantenimento o cancellazione
23841	2016	411	REIMP. ROR 2016 2015/628 PAR FSC 2007/2013- ASSE III - LINEA DI AZIONE III.1. PROGRAMMA TERRITORIALE INTEGRATO "METROMONTANO". IMPEGNO DI SPESA COMPLESSIVO DI EURO 1.918.659,00 SUL BILANCIO PLURIENNALE 2015/2017.	S	63.240,81	62.653,64	587,17				Risorse PAR FSC 2007/2013. Trasferimenti a rendicontazione. Applicazione punto 3.6. dell'allegato A/2 al D.lgs 118/2011. Riduzione a seguito di sanzione per ritardo aggiudicazione
23841	2016	462	REIMP. ROR 2016 2015/1195 REIMP. RSR 2014/1452 PAR FSC 07-13.LINEA DI AZIONE "COMPETITIVITA' INDUSTRIA E ARTIGIANATO -RICERCA INDUSTRIALE LINEA D). ACC. DI EURO 1.500.000,00 SUL CAP. ENTRATA 23840/2014 E RELATIVO IMPEGNO DI SPESA SUL CAP. 285857/2014	S	52.026,48	390,94	51.635,54				allineamento al residuo passivo n° 3018/2016 cosi' come previsto nel Decreto Legislativo 118/2011
23841	2016	900	PAR FSC 2007/2013- ASSE III - LINEA DI AZIONE III.1. PROGRAMMA TERRITORIALE INTEGRATO "PAESAGGI REALI". RETTIFICA PER MERO ERRORE MATERIALE D.D. 652 DEL 25 11 2014 IMPEGNO ESPOSTAMENTO PER TRANSAZIONE ELEMENTARE	S	414.684,32	414.445,32	239,00				Risorse PAR FSC 2007/2013. Trasferimenti a rendicontazione. Applicazione punto 3.6. dell'allegato A/2 al D.lgs 118/2011. Riduzione a seguito di sanzione per ritardo aggiudicazione
23841	2016	904	PAR FSC 2007/2013- ASSE III - LINEA DI AZIONESPOSTAMENTO PER TRANSAZIONE ELEMENTARE	S	620.209,93	618.350,59	1.859,34				Risorse PAR FSC 2007/2013. Trasferimenti a rendicontazione. Applicazione punto 3.6. dell'allegato A/2 al D.lgs 118/2011. Riduzione a seguito di sanzione per ritardo aggiudicazione
23841	2016	1350	PAR FSC 2007/2013 ASSE III LINEA PROGRAMMI TERRITORIALI INTEGRATI IMPEGNO QUOTE DI COMPETENZA 2016 SU CAPITOLI VARI PER L'ATTUAZIONE DEGLI INTERVENTI PREVISTI DAGLI ACCORDI DI PROGRAMMA E RELATIVI ACCERTAMENTI DI ENTRATA	S	1.428.948,89	1.424.349,89	4.599,00				Risorse PAR FSC 2007/2013. Trasferimenti a rendicontazione. Applicazione punto 3.6. dell'allegato A/2 al D.lgs 118/2011. Riduzione a seguito di sanzione per ritardo aggiudicazione
23841	2016	1957	ALLINEAMENTO TRANSAZIONE ELEMENTARE	S	4.051.199,66	4.040.459,24	10.740,42				Risorse PAR FSC 2007/2013. Trasferimenti a rendicontazione. Applicazione punto 3.6. dell'allegato A/2 al D.lgs 118/2011. Riduzione a seguito di sanzione per ritardo aggiudicazione
23841	2017	69	PROPOSTA TECNICO ECONOMICA "PROGETTO STRATEGICO PR-1 PIATTAFORMA GESTIONE BANDI ATTIVITA' 2016-2017 PAR-FSC ": APPROVAZIONE E RELATIVO AFFIDAMENTO AL CSI-PIEMONTE. IMPEGNO DI SPESA SUL CAPITULO 208834 DI EURO 250.000,00 COMPLESSIVI, DI CUI EURO 39.994,37	S	210.005,63		0,60	210.005,03			Risorse PAR FSC 2007/2013. Trasferimenti a rendicontazione. Applicazione punto 3.6. dell'allegato A/2 al D.lgs 118/2011. Reimputazione a seguito di modifica scadenze temporali contratto. Cancellazione per allineamento impegni
23841	2017	192	PAR-FSC 2007-2013 - ASSE 2 - LINEA D'AZIONE II.2 "SISTEMA FLUVIALE DEL PO E RETI IDRICHE" - LINEA D'INTERVENTO DIFESA DEL SUOLO - PRESA D'ATTO TRANSITO INTERVENTI DALLA PROGRAMMAZIONE FSC 2000-2006 AL PAR-FSC 2007-2013 DEL VALORE COMPLESSIVO DI EURO 11.09	S	5.723.400,00	5.039.552,70	683.847,30				I residui eliminati si riferiscono a economie di spesa su intervento concluso. La restante parte è connessa ad interventi in corso. I trasferimenti avvengono ad avanzamento della spesa sull'intero accordo
24620	2017	736	DIRETTIVA PLURIENNALE PER L'ATTUAZIONE DEL PIANO REGIONALE "GARANZIA GIOVANI" DI CUI ALLA D.G.R N. 34 - 521 DEL 3 NOVEMBRE 2014. ACCERTAMENTO E IMPEGNO DI SPESA DI EURO 865.979,50 SU CAPITOLI VARI DEL BILANCIO DI PREVISIONE 2017 A FAVORE DELLE AMMINISTRAZ	S	216.494,88	152.961,24	63.533,64				INSUSSISTENZA PER REISCRIZIONE FONDI STATALI/EUROPEI SLL'ESERCIZIO 2018
25115	2015	1212	REIMP. RSR 2009/822 TRASFERIMENTI STATALI PER IL FINANZIAMENTO DELL'APQ SISTEMA DELIBERE CIPE 35/2005 E N. 3/2006.	S	600.000,00		600.000,00				Risorse rientranti nell'elenco in fase di verifica Taglio intesa 2015
25116	2016	107	REIMP. RSR 2009/822 TRASFERIMENTI STATALI PER IL FINANZIAMENTO DELL'APQ SISTEMA DELIBERE CIPE 35/2005 E N. 3/2006.	S	1.074.589,84		1.074.589,84				Risorse rientranti nell'elenco in fase di verifica Taglio intesa 2015
25255	2016	108	REIMP. RSR 2003/581 MINISTERO DELL'AMBIENTE E DELLA TUTELA DEL TERRITORIO DECRETO N. 7146 DEL 30.6.99 E N. DEC/DT/2002/00188 DEL 15.10.2002.	S	44.009,62		44.009,62				non rendicontabile

REGIONE PIEMONTE

Elenco dei residui attivi cancellati in sede di riaccertamento ordinario di cui alla D.G.R. 25 - 6748 del 13 aprile 2018

Capitolo	Anno Accertamento	Num Accertamento	DESCRIZIONE	Tipo	Residui da riclassificare	Residui attivi confermati	Residui non conservabili	Residui reimputati al 2018	Residui reimputati al 2019	Residui reimputati al 2020	Motivazione mantenimento o cancellazione
26935	2015	1223	REIMP. RSR 2010/1061 ACCORDI DI PROGRAMMA QUADRO STATO-REGIONE E RELATIVI ATTI INTEGRATIVI IN MATERIA DI TUTELA DELLE ACQUE E GESTIONE INTEGRATA DELLE RISORSE IDRICHE. IMPEGNO DI EURO 19.000.000,00 SUL CAP. 288218/2010.	S	2.000.000,00		2.000.000,00				Sarà eliminato con provvedimento del Settore Programmazione Negoziata poiché, con DGR 13-2349 del 2/11/2015, si è rinunciato a quota parte del credito attivo FAS
26935	2016	110	REIMP. RSR 2010/1061 ACCORDI DI PROGRAMMA QUADRO STATO-REGIONE E RELATIVI ATTI INTEGRATIVI IN MATERIA DI TUTELA DELLE ACQUE E GESTIONE INTEGRATA DELLE RISORSE IDRICHE. IMPEGNO DI EURO 19.000.000,00 SUL CAP. 288218/2010.	S	2.000.000,00		2.000.000,00				Sarà eliminato con provvedimento del Settore Programmazione Negoziata poiché, con DGR 13-2349 del 2/11/2015, si è rinunciato a quota parte del credito attivo FAS
27215	2003	424	LEGGE 185 DEL 14.2.1992	S	15.507,12	15.506,87	0,25				Credito Riconosciuto dallo Stato, sollecitato erogazione con nota prot. n. 42373 del 13/10/2016
27242	2016	488	REIMP. ROR 2016 2015/2823 AFFIDAMENTO DI INCARICO ALL'ISTITUTO PER IL MARKETING DEI PRODOTTI AGROALIMENTARI DEL PIEMONTE S.C.P.A. - IMA PIEMONTE PER LA REALIZZAZIONE DEL PROGETTO APQ "EXPO E TERRITORI" - "PIEMONTE LIVE EXPERIENCE - ITINERARI TRA STORIE,	S	2.345,00		2.345,00				ECONOMIA DI SPESA
28475	2017	737	ATTO DIRIGENZIALE - DIRETTIVA PLURIENNALE PER L'ATTUAZIONE DEL PIANO REGIONALE "GARANZIA GIOVANI". DI CUI ALLA D.G.R. N. 34 - 521 DEL 3 NOVEMBRE 2014. ACCERTAMENTO E IMPEGNO DI SPESA DI EURO 865.979,50 SU CAPITOLI VARI DEL BILANCIO DI PREVISIONE 2017 A FAVO	E	324.742,31	229.441,88	95.300,43				INSUSSISTENZA PER REISCRIZIONE FONDI STATALI/EUROPEI SULL'ESERCIZIO 2018
28476	2017	738	ATTO DIRIGENZIALE - DIRETTIVA PLURIENNALE PER L'ATTUAZIONE DEL PIANO REGIONALE "GARANZIA GIOVANI". DI CUI ALLA D.G.R. N. 34 - 521 DEL 3 NOVEMBRE 2014. ACCERTAMENTO E IMPEGNO DI SPESA DI EURO 865.979,50 SU CAPITOLI VARI DEL BILANCIO DI PREVISIONE 2017 A FAVO	E	324.742,31	229.441,88	95.300,43				INSUSSISTENZA PER REISCRIZIONE FONDI STATALI/EUROPEI SULL'ESERCIZIO 2018
28507	2017	143	APPROVAZIONE DELL'AVVISO PER LA REITERAZIONE DELLE ATTIVITA' FORMATIVE FINALIZZATE ALLA LOTTA CONTRO LA DISOCCUPAZIONE (DIRETTIVA MDL) A.F. 2016/17. ACCERTAMENTO DI EURO 15.045.000,00 E IMPEGNO DI EURO 17.700.000,00 SU CAPP. VARI DEL BILANCIO 2016-2018, A	E	2.580.000,00	1.868.937,55	500.000,00	211.062,45			esigibilità 2017 e 2018 della spesa correlata - cancellazione della spesa correlata
28507	2017	237	POR F.S.E. 2014-2020 - DIRETTIVA MOBILITA' TRANSAZIONALE 2015/2017 DI CUI ALLA D.G.R. N. 23-1904 DEL 27/7/15 - BANDO REGIONALE PER LA PRESENTAZIONE DI PROGETTI DI MOBILITA' TRANSAZIONALE - PERIODO 2015/2017: FINANZIAMENTO DEI P.M.T. APPROVATI CON D.D. N	E	700.000,00	261.303,10	91.369,50	347.327,40			esigibilità 2017 e 2018 della spesa correlata - cancellazione della spesa correlata
28507	2017	374	POR FSE 2014-2020 DIRETTIVA MOBILITÀ TRANSAZIONALE 2015/2017 - BANDO REGIONALE PER LA PRESENTAZIONE DI ATTIVITÀ INTEGRATIVE DI MOBILITÀ TRANSAZIONALE PERIODO 2016/2017, DI CUI ALLA DD N.155 DEL 15/03/2016 E S.M.I.: APPROVAZIONE E AUTORIZZAZIONE DI ATTIVITÀ	E	15.635,50	14.458,00	1.177,50				esigibilità 2017 della spesa correlata - cancellazione spesa correlata
28507	2017	395	POR FSE 2014-2020 DIRETTIVA MOBILITÀ TRANSAZIONALE 2015/2017 - BANDO REGIONALE PER LA PRESENTAZIONE DI ATTIVITÀ INTEGRATIVE DI MOBILITÀ TRANSAZIONALE PERIODO 2016/2017, DI CUI ALLA DD N.155 DEL 15/03/2016 E SM: APPROVAZIONE E AUTORIZZAZIONE DI ATTIVITÀ	E	35.107,50	33.570,00	1.537,50				esigibilità 2017 della spesa correlata - cancellazione spesa correlata
28507	2017	594	REIMP. ROR 2017 2016/4 APPROVAZIONE DEL BANDO REGIONALE RELATIVO ALLE ATTIVITA' FORMATIVE FINALIZZATE ALLA LOTTA CONTRO LA DISOCCUPAZIONE - MERCATO DEL LAVORO- A.F. 2015/16. IMPEGNO DELLA SOMMA COMPLESSIVA DI EURO 41.000.000,00 DI CUI EURO 29.000.000,00	E	1.938.035,52	1.414.923,63	523.111,89				economia dopo rendiconto /pratica da liquidare nel 2018
28507	2017	600	REIMP. ROR 2017 2016/24 POR F.S.E. 2014-2020 - DIRETTIVA MOBILITA' TRANSAZIONALE - 2015/2017 DI CUI ALLA D.G.R. N.23 - 1904 DEL 27/7/15: APPROVAZIONE DEL BANDO REGIONALE PER LA PRESENTAZIONE DI PROGETTI DI MOBILITA' TRANSAZIONALE - PERIODO 2015/2017. SP	E	448.881,50	433.970,00	14.911,50				esigibilità 2017 della spesa correlata - cancellazione della spesa correlata
28507	2017	608	REIMP. ROR 2017 2016/1083 SISTEMI INFORMATIVI DELLA DIREZIONE COESIONE SOCIALE. AFFIDAMENTO AL CSI PIEMONTE DEI SERVIZI IN CONTINUITA' EROGATI IN REGIME DI ESESIONE IVA. APPROVAZIONE CONFIGURAZIONE TECNICO ECONOMICA ANNO 2016 - AMBITO LAVORO FORMAZIONE	E	190.908,26	38.036,40	152.871,86				economia dopo rendiconto
28507	2017	609	REIMP. ROR 2017 2016/1101 SERVIZI PER LA CONSEGNA DEI MATERIALI INFORMATIVI E PROMOZIONALI PIANO DI COMUNICAZIONE POR FSE - PROCEDURA DI ACQUISIZIONE SOTTO SOGLIA AI SENSI DELL'ART. 36 DEL D.LGS. 50/2016, CON L'UTILIZZO DEL MEPA - DETERMINAZIONE A CONTR	E	7.320,00		7.320,00				Economia

REGIONE PIEMONTE

Elenco dei residui attivi cancellati in sede di riaccertamento ordinario di cui alla D.G.R. 25 - 6748 del 13 aprile 2018

Capitolo	Anno Accertamento	Num Accertamento	DESCRIZIONE	Tipo	Residui da riclassificare	Residui attivi confermati	Residui non conservabili	Residui reimputati al 2018	Residui reimputati al 2019	Residui reimputati al 2020	Motivazione mantenimento o cancellazione
28507	2017	1277	POR FSE 2014-2020. OFFERTA FORMATIVA DI IIEFP CICLO FORMATIVO 2017/2020 DI CUI ALLA D.D. N. 576 DEL 29/06/2017. APPROVAZIONE CORSI ED AUTORIZZAZIONE ATTIVI TFORMATIVE, AA. FF. 2017/18, 2018/19 E 2019/20. ACCERTAMENTI PER EURO 31.989.947,00 E IMPEGNI PER EU	E	3.294.720,00	3.212.352,00	41.184,00	41.184,00			esigibilità 2017 e 2018 della spesa correlata - cancellazione della spesa correlata
28546	2017	103	PROGRAMMA DI COOPERAZIONE TERRITORIALE EUROPEA "INTERREG EUROPE". PROGETTI CLUSTERS3 (CUP J66D16000040007), P2L2 (CUP J66D16000060007) E RETRACE (CUP J66D16000050007). APPROVAZIONE SCHEMA DI AVVISO PUBBLICO PER L'INDIVIDUAZIONE DI UN COLLABORATORE O UNA C	E	10.625,00	7.508,34	3.116,66				Collegato a imp. 307/2017. (Cococo Zeppetella).
28546	2017	153	PROGRAMMA DI COOPERAZIONE TERRITORIALE EUROPEA "INTERREG EUROPE". PROGETTO P2L2 (CUP J66D16000060007). TRASFERTE DEL PERSONALE REGIONALE E RIMBORSO SPESE DI TRASFERTA DEGLI STAKEHOLDERS REGIONALI. ACCERTAMENTI E PRENOTAZIONI D'IMPEGNO EURO 27.500,00 SU BI	E	11.050,00		11.050,00				La parte di accertamento azzerata è collegata alla prenotazione d'impegno n° 479 /2017. Impegno azzerato
28546	2017	630	REIMP. ROR 2017 2016/1092 PROGRAMMA DI COOPERAZIONE TERRITORIALE EUROPEA "INTERREG EUROPE". PROGETTI CLUSTERS3 (CUP J66D16000040007), P2L2 (CUP J66D16000060007) E RETRACE (CUP J66D16000050007). APPROVAZIONE SCHEMA DI AVVISO PUBBLICO PER L'INDIVIDUAZIONE	E	2.231,25	1.062,50	1.168,75				Collegato ad imp. n. 1216/2017
28546	2017	631	REIMP. ROR 2017 2016/1592 PROGRAMMA DI COOPERAZIONE TERRITORIALE EUROPEA "INTERREG EUROPE". PROGETTO P2L2 (CUP J66D16000060007). TRASFERTE DEL PERSONALE REGIONALE E RIMBORSO SPESE DI TRASFERTA DEGLI STAKEHOLDERS REGIONALI. ACCERTAMENTI E PRENOTAZIONI D'	E	3.825,00	3.748,57	76,43				Collegato a imp. nn. 3609-3611-3640-7701-1411. Da incassare € 3.748,57
28548	2017	105	PROGRAMMA DI COOPERAZIONE TERRITORIALE EUROPEA "INTERREG EUROPE". PROGETTI CLUSTERS3 (CUP J66D16000040007), P2L2 (CUP J66D16000060007) E RETRACE (CUP J66D16000050007). APPROVAZIONE SCHEMA DI AVVISO PUBBLICO PER L'INDIVIDUAZIONE DI UN COLLABORATORE O UNA C	E	2.384,48	1.682,28	702,20				Collegato a imp. n. 313/2017 (Zeppetela). Quota parte in attesa incasso.
28548	2017	151	PROGETTO RETRACE (CUP J66D16000050007), COFINANZIATO DAL PROGRAMMA DI COOPERAZIONE TERRITORIALE EUROPEA "INTERREG EUROPE". TRASFERTE DEL PERSONALE REGIONALE E RIMBORSO SPESE DI TRASFERTA DEGLI STAKEHOLDERS REGIONALI. ACCERTAMENTI E PRENOTAZIONI D'IMPEGNO	E	4.409,22	1.490,04	2.919,18				La parte di accertamento azzerata è collegata alla prenotazione d'impegno n° 443/2017. La parte residua è collegata agli impegni del 2017 nn. 7057; 4866; 7050; 3304; 7072; 7676; 7053;4865;3301.
28548	2017	947	PROGETTO RETRACE (CUP J66D16000050007), COFINANZIATO DAL PROGRAMMA DI COOPERAZIONE TERRITORIALE EUROPEA "INTERREG EUROPE". RIMBORSO SPESE PER TRASFERTE DELLA COLLABORATRICE DANIELA VISMARA. ACCERTAMENTI E IMPEGNI EURO 3.200,00 - CAPITOLI VARI DEL BILANCIO	E	2.040,00		2.040,00				Collegato a imp. 2791/2017. (Dimissioni COCOCO)
28550	2017	101	PROGRAMMA DI COOPERAZIONE TERRITORIALE EUROPEA "INTERREG EUROPE". PROGETTI CLUSTERS3 (CUP J66D16000040007), P2L2 (CUP J66D16000060007) E RETRACE (CUP J66D16000050007). APPROVAZIONE SCHEMA DI AVVISO PUBBLICO PER L'INDIVIDUAZIONE DI UN COLLABORATORE O UNA C	E	6.375,00	4.816,66	1.558,34				Collegato a imp. n. 305/2017. Cococo Zeppetella (Presentate dimissioni).
28550	2017	636	REIMP. ROR 2017 2016/1088 PROGRAMMA DI COOPERAZIONE TERRITORIALE EUROPEA "INTERREG EUROPE". PROGETTI CLUSTERS3 (CUP J66D16000040007), P2L2 (CUP J66D16000060007) E RETRACE (CUP J66D16000050007). APPROVAZIONE SCHEMA DI AVVISO PUBBLICO PER L'INDIVIDUAZIONE	E	53,12		53,12				Allineamento al residuo passivo eliminato n. 1225/2017 così' come previsto nel Decreto Legislativo 118/2011. Credito inesigibile
28550	2017	846	PROGETTO EUROPEO CLUSTERS3 - CUP J66D16000040007 - ACCERTAMENTO COMPLESSIVO DI EURO 6.000,00 E RELATIVO IMPEGNO DI SPESA SU CAPITOLI VARI A FAVORE DI CISALPINA TOUR S.P.A. E DEI DIPENDENTI REGIONALI MATTEO DE FELICE E SILVIA SABATINI PER SPESE DI MISSIONE	E	5.100,00	4.660,91	439,09				Collegato a imp. nn. 2430/2017; 2433/2017; 2440/2017. In attesa trasferimento.
28826	2017	784	PROGETTO EUROPEO "PPI2INNOVATE" (CUP J19G16000460007) - ACCERTAMENTO ED IMPEGNO DI 4.100,00 SU CAPITOLI VARI DEL BILANCIO 2017 PER SPESE DI TRASFERTA DEL PERSONALE REGIONALE RELATIVE ALLA PARTECIPAZIONE AI MEETING DI PROGETTO, A FAVORE DI STEFANIA CROTTA,	E	3.280,00	2.788,67	491,33				Allineamento ai residui passivi nn.2178- 2170- 2172-2174-2176 del 2017
28831	2016	1861	PROGRAMMA OPERATIVO DI COOPERAZIONE TRANSFRONTALIERA ITALIA-FRANCIA ALCOTRA 2007-2013. EROGAZIONE SALDO CONTRIBUTO FESR - IMPEGNO COMPLESSIVO EURO 1.436.322,16 (EURO 524.937,99 CAP. 214917/2016, EURO 911.384,17 CAP. 218733/2016). ACCERTAMENTO DI EURO 1.436	E	1.436.322,16		1.436.322,16				Risorse già incassate attraverso il meccanismo degli anticipi

REGIONE PIEMONTE
Elenco dei residui attivi cancellati in sede di riaccertamento ordinario di cui alla D.G.R. 25 - 6748 del 13 aprile 2018

Capitolo	Anno Accertamento	Num Accertamento	DESCRIZIONE	Tipo	Residui da riclassificare	Residui attivi confermati	Residui non conservabili	Residui reimputati al 2018	Residui reimputati al 2019	Residui reimputati al 2020	Motivazione mantenimento o cancellazione
28832	2015	1258	REIMP. RSR 2009/549 ASS. FONDI PER L'ATTUAZIONE DEL PROGRAMMA OPERATIVO DI COOPERAZIONE TRANSFRONTALIERA 2007/2013. ITALIA - SVIZZERA. QUOTA FESR	E	15.034,25		15.034,25				economia di progetto
28832	2015	1259	REIMP. RSR 2010/811 PROGRAMMA OPERATIVO DI COOPERAZIONE TRANSFRONTALIERA ITALIA-SVIZZERA 2007-2013. ANNUALITA' 2010.	E	200.000,00		200.000,00				Accertamento maggiore degli impegni assunti
28832	2015	1260	REIMP. RSR 2011/1365 BILANCIO DI PREVISIONE PER L'ANNO 2011. PROGRAMMA OPERATIVO DI COOPERAZIONE TRANSFRONTALIERA ITALIA-SVIZZERA 2007-2013. ANNUALITA' 2011. ACCERTAMENTO ENTRATA QUOTA UE E QUOTA NAZIONALE - CAP. 28832/2011 EURO 594.412,50 E CAP. 22212/	E	90.216,01		90.216,01				economia di progetto
28832	2015	1267	REIMP. RSR 2014/1433 PROGETTO INTERREG I-CH 2007-2013 "ECHI 2 ETNOGRAFIE PER LA VALORIZZAZIONE DEL PATRIMONIO IMMATERIALE". SVILUPPO E GESTIONE DI UNA PROPOSTA PROGETTUALE RIGUARDANTE LA CULTURA ALIMENTARE COME ESPRESSIONE DEL PATRIMONIO IMMATERIALE DEL	E	249,37		249,37				fondi non utilizzati. Comunicazione chiusura progetto dalla Regione capofila.
28832	2016	124	REIMP. RSR 2014/1405 PROGETTO "DESTINAZIONE IMPRESA" - P.O. DI COOPERAZIONE TRANSFRONTALIERA 2007-13 IT-CH (CAPOFILA REGIONE PIEMONTE). ACCERTAMENTO DI EURO 54.000,00 SUL CAPITOLO DI ENTRATA 28832/14. IMPEGNO DI SPESA DI EURO 54.000,00 SUL CAPITOLO 2187	E	54.000,00		54.000,00				fondi non utilizzati. Comunicazione chiusura progetto dalla Regione capofila.
28832	2016	503	REIMP. ROR 2016 2015/1262 REIMP. RSR 2013/1000 PROGETTO "DESTINAZIONE IMPRESA" - P.O. DI COOPERAZIONE TRANSFRONTALIERA 2007-13 IT-CH (CAPOFILA REGIONE PIEMONTE). ACCERTAMENTO DI EURO 72.000,00 SUL CAPITOLO DI ENTRATA 28832 DEL BILANCIO 2013 (QUOTA FES	E	72.000,00		72.000,00				fondi non utilizzati. Comunicazione chiusura progetto dalla Regione capofila.
28832	2016	504	REIMP. ROR 2016 2015/1266 REIMP. RSR 2014/1429 PROGETTO INTERREG ITALIA-SVIZZERA 2007-2013 "E.C.H.I. 2 ETNOGRAFIE PER LA VALORIZZAZIONE DEL PATRIMONIO IMMATERIALE". REALIZZAZIONE MATERIALE DI PROMOZIONE, COMUNICAZIONE E VALORIZZAZIONE. SPESA COMPLESSI	E	2.010,00		2.010,00				fondi non utilizzati. Comunicazione chiusura progetto dalla Regione capofila.
28833	2016	112	REIMP. RSR 2010/811 PROGRAMMA OPERATIVO DI COOPERAZIONE TRANSFRONTALIERA ITALIA-SVIZZERA 2007-2013. ANNUALITA' 2010.	E	1.048.264,17		1.048.264,17				Accertamento maggiore degli impegni assunti
28833	2016	113	REIMP. RSR 2012/600 BILANCIO DI PREVISIONE PER L'ANNO 2012. PROGRAMMA OPERATIVO DI COOPERAZIONE TRANSFRONTALIERA ITALIA-SVIZZERA 2007-2013. ANNUALITA' 2012. ACCERTAMENTO ENTRATA QUOTA UE E QUOTA NAZIONALE. CAP. 28832/2012 EURO 1.457.425,00 E CAP. 22212/	E	253.435,81		253.435,81				Accertamento maggiore degli impegni assunti
28833	2016	115	REIMP. RSR 2014/735 P.O. ITALIA-SVIZZERA 2007-2013 - PROGETTO STRATEGICO VETTA II - AVVIO DEL MODULO 6 "VALORIZZAZIONE ED INFRASTRUTTURAZIONE DI ITINERARI TRANSFRONTALIERI (ID 469099051)". ACCERTAMENTO ENTRATE SU CAPP. 28832/14 E 22212/14 ED IMPEGNO DI	E	1.123,72		1.123,72				economia di progetto
28833	2016	121	REIMP. RSR 2014/1364 PROGRAMMA DI COOPERAZIONE TRANSFRONTALIERA ITALIA-SVIZZERA 2007-2013. PROGETTO STRATEGICO "STRADA 2.0 - MODULO VALANGHE - GESTIONE DELLE EMERGENZE". ATTIVITA' DI COMPETENZA DEL SETTORE PROTEZIONE CIVILE E SISTEMA ANTI INCENDI BOSCHI	E	15.000,00		15.000,00				economia di progetto
28846	2016	915	PROGRAMMA OPERATIVO REGIONALE 2007/2013 A TITOLO DELL'OBIETTIVO "COMPETITIVITA' REGIONALE E OCCUPAZIONE" COFINANZIATO DAL FESR. ACCERTAMENTI DI EURO 51.000.000,00 SUL CAP. 28845/2014 ED EURO 97.000.000,00 SUL CAP. 21640/2014 - PER TRANSAZIONE ELEMENTARE	E	16.868.755,05	14.679.241,15	2.189.513,90				La quota cancellata è dovuta all'allineamento coi residui passivi. Le risorse devono essere mantenute a residuo in quanto a seguito della rendicontazione finale del POR la Commissione ha provveduto a inizio 2018 a trasferire il saldo del Programma
28847	2017	1097	FORNITURA DI TRAPPOLE CROMOTATTICHE TERMOCID-O-CID COLLANT E DI SACCHETTI IN POLIETILENE. PROCEDURA DI ACQUISIZIONE MEDIANTE TRATTATIVA DIRETTA, AI SENSI DELL'ART. 36 COM. 2 LETT.A) E COM. 6 DEL DLGS 50/2016 E SMI CON UTILIZZO DEL MEPA. DETERMINAZIONE DI	E	9.321,29	8.419,10	902,19				Rimborso a seguito di rendicontazione al CREA
28850	2016	225	POR FESR 2014-2020. AFFIDAMENTO DELL'INCARICO DI COLLABORAZIONE COORDINATA E CONTINUATIVA ALLA DOTT.SSA BENEDETTA CIAMPI PER IL SUPPORTO TECNICO ALL'AUTORITA' AMBIENTALE REGIONALE ED APPROVAZIONE DELLO SCHEMA DI CONTRATTO. ACCERTAMENTI D'ENTRATA ED IMPEGN	E	14.391,08	14.349,41	41,67				in attesa di rendicontazione delle spese nella "Piattaforma" e successivo controllo di I livello; collegato ad impegno n. 282/2016

REGIONE PIEMONTE

Elenco dei residui attivi cancellati in sede di riaccertamento ordinario di cui alla D.G.R. 25 - 6748 del 13 aprile 2018

Capitolo	Anno Accertamento	Num Accertamento	DESCRIZIONE	Tipo	Residui da riclassificare	Residui attivi confermati	Residui non conservabili	Residui reimputati al 2018	Residui reimputati al 2019	Residui reimputati al 2020	Motivazione mantenimento o cancellazione
28850	2016	254	INCARICO DI COLLABORAZIONE A TERMINE ALTAMENTE QUALIFICATA QUALE SUPPORTO TECNICO - SPECIALISTICO ALLE ATTIVITA' RIFERITE AL SISTEMA DI GESTIONE E CONTROLLO POR FESR 2014 -2020 - ASSE VII "ASSISTENZA TECNICA" POR FESR 2014-2020. AFFIDAMENTO INCARICO AL DR	E	13.936,69	13.891,89	44,80				allineamento al residuo passivo cosi' come previsto nel Decreto Legislativo 118/2011. Già liquidato
28850	2016	274	OGGETTO: ASSE VII "ASSISTENZA TECNICA" DEL POR-FESR 2014-2020. AFFIDAMENTO DUE COLLABORAZIONI A TERMINE ALTAMENTE QUALIFICATE, QUALE SUPPORTO TECNICO IN RELAZIONE ALLE MISURE REGIONALI IN CAMPO ENERGETICO. ACCERTAMENTI EURO 51.000,00 E IMPEGNI DI SPESA EU	E	25.083,28	25.011,63	71,65				allineamento al residuo passivo n° 692/2016 cosi' come previsto nel Decreto Legislativo 118/2011
28850	2016	2250	SPESE PER L'ATTIVITA' DI GESTIONE DI MISURE DI AIUTO E DI SUPPORTO TECNICO AFFIDATA A FINPIEMONTE S.P.A NELL'AMBITO DEL PROGRAMMA OPERATIVO REGIONALE 2007/2013 FINANZIATO DAL FESR. ACCERTAMENTI PER EURO 2.395.655,16 (CAP. 28850-21645) E IMPEGNI PER EURO 2	E	1.409.208,92	1.409.208,66	0,26				allineamento al residuo passivo n° 6930/2016 cosi' come previsto nel Decreto Legislativo 118/2011
28852	2016	1854	PROGRAMMA DI COOPERAZIONE TERRITORIALE EUROPEA INTERREG "ALPINE SPACE". PROGETTO LOS_DAMA! (CUP J19D16002670007), PROGETTO ALPES (CUP J19D15001520007). PRENOTAZIONE IMPORTI A GARANZIA DELLA SELEZIONE DI DUE COLLABORATORI ALTAMENTE QUALIFICATI. ACCERTAMENTI	E	6.251,43	6.247,42	4,01				In attesa di rendicontazione / Economia Imp. 6073/16
28852	2017	639	REIMP. ROR 2017 2016/1854 PROGRAMMA DI COOPERAZIONE TERRITORIALE EUROPEA INTERREG "ALPINE SPACE". PROGETTO LOS_DAMA! (CUP J19D16002670007), PROGETTO ALPES (CUP J19D15001520007). PRENOTAZIONE IMPORTI A GARANZIA DELLA SELEZIONE DI DUE COLLABORATORI ALTAMENTE QUALIFICATI	E	38,57		38,57				Economia Imp. 1228/17
28914	2016	506	REIMP. ROR 2016 2015/860 PROGETTO INCOMERA. ACCERTAMENTO DI EURO 2.750,00 SUL CAP. 28914/2015. IMPEGNI DI SPESA DI COMPLESSIVI EURO 2.750,00 SUL CAP. 114659/2015 PER SPESE DI TRASFERTA (CUP J66G14001080008)	E	1.268,42	811,89	456,53				Collegati a imp. 1385/2016 e 1386/2016. Una quota da incassare.
28934	2016	507	REIMP. ROR 2016 2015/1273 REIMP. RSR 2014/464 PROGRAMMA SPAZIO ALPINO - PROGETTO "ALPCLUSTERS2020", PROGRAMMA ERA.NET- PROGETTO "M-ERA.NET". ACCERTAMENTI SU CAPITOLI DEL BILANCIO 2014 PER UN IMPORTO COMPLESSIVO DI EURO 70.314,08 (CAPP. 28920 - 22186 -	E	224,77		224,77				Collegati a imp. 1388/2013 e 6803/2016. Proetto concluso
28937	2015	1276	REIMP. RSR 2014/641 PROGRAMMA DI COOPERAZIONE TERRITORIALE EUROPEA ALPINE SPACE. PROGETTO SEDALP. ACCERTAMENTO ENTRATA SUL CAP. N. 22044/2014 DELLA SOMMA DI EURO 23.400,00 E SUL CAP. N. 28937/2014 DELLA SOMMA DI EURO 68.350,00 - CUP J17F12000090007.	E	0,09		0,09				SOMMA DA NON RISCOUTERE PER ECONOMIA DI SPESA
28950	2016	1856	PROGRAMMA DI COOPERAZIONE TERRITORIALE EUROPEA INTERREG "ALPINE SPACE". PROGETTO LOS_DAMA! (CUP J19D16002670007), PROGETTO ALPES (CUP J19D15001520007). PRENOTAZIONE IMPORTI A GARANZIA DELLA SELEZIONE DI DUE COLLABORATORI ALTAMENTE QUALIFICATI. ACCERTAMENTI	E	892,50	888,39	4,11				In attesa di rendicontazione / economia Imp. 6074/16
28973	2015	1290	REIMP. RSR 2013/607 PROGETTO INTERREG IVC "ONE" (CUP J15C12000190007). ACCERTAMENTO COMPLESSIVO DI EURO 14.903,83 DI CUI EURO 11.177,87 SUL CAP. 28973/13 (QUOTA FESR) ED EURO 3.725,96 SUL CAP. 22051/13 (FONDI STATALI) ED IMPEGNO DEGLI STESSI IMPORTI SUI	E	157,08		157,08				Progetto concluso
28973	2015	1291	REIMP. RSR 2013/1130 PROGETTO INTERREG IVC "ONE" (CUP J15C12000190007). ACC.TO COMPLESSIVO DI EURO 14.903,83 DI CUI EURO 11.177,87 SUL CAP. 28973/13 (QUOTA FESR) E EURO 3.725,96 SUL CAP. 22051/13 (FONDI STATALI) E IMPEGNO DEGLI STESSI IMPORTI SUI CAPP.	E	573,95		573,95				Progetto concluso
28973	2015	1292	REIMP. RSR 2013/1200 PROGETTO INTERREG IVC "ONE" (CUP J15C12000190007). ACC.TO DI EURO 2.120,00 DI CUI EURO 1.590,00 SUL CAP. 28973/13 (QUOTA FESR) E EURO 530,00 SUL CAP. 22051/13 (FONDI STATALI) E IMPEGNO DEGLI STESSI IMPORTI SUI CAPP. 125274/13 (QUOTA	E	5,36		5,36				Progetto concluso
28973	2015	1293	REIMP. RSR 2014/676 PROGETTO INTERREG IVC "ONE" (CUP J15C12000190007). ACCERTAMENTO DI EURO 1.416,08 SUL CAP. 28973/14 (QUOTA FESR) ED EURO 472,03 SUL CAP. 22051/14 (FONDI STATALI) E IMPEGNO DEGLI STESSI IMPORTI SUI CAPP. 125274/14 (QUOTA FESR - ASS. N.	E	1.416,08		1.416,08				Progetto concluso
28973	2015	1294	REIMP. RSR 2014/781 PROGETTO INTERREG IVC "ONE" (CUP J15C12000190007): TRASFERTA A BRUXELLES DELLA DR.SSA ELOISA ROSANNA TESTA DEL 23-28.04.2014. ACC.TO DI EURO 120,07 SUL CAP. 28973/14 (QUOTA FESR) ED EURO 40,02 SUL CAP. 22051/14 (FONDI STATALI) E IMPE	E	120,07		120,07				Progetto concluso

REGIONE PIEMONTE

Elenco dei residui attivi cancellati in sede di riaccertamento ordinario di cui alla D.G.R. 25 - 6748 del 13 aprile 2018

Capitolo	Anno Accertamento	Num Accertamento	DESCRIZIONE	Tipo	Residui da riclassificare	Residui attivi confermati	Residui non conservabili	Residui reimputati al 2018	Residui reimputati al 2019	Residui reimputati al 2020	Motivazione mantenimento o cancellazione
28976	2013	1132	PROGETTO INTERREG IVC "BOOGAMES" (CUP J15C12001060007). ACC.TO COMPLESSIVO DI EURO 14.538,55 DI CUI EURO 10.903,91 SUL CAP. 28976/13 (QUOTA FESR) E EURO 3.634,64 SUL CAP. 22053/13 (FONDI STATALI) E IMPEGNO DEGLI STESSI IMPORTI SUI CAPP. 122078/13 (QUOTA F	E	9.283,57		9.283,57				Progetto concluso
28976	2015	1311	REIMP. RSR 2013/1132 PROGETTO INTERREG IVC "BOOGAMES" (CUP J15C12001060007). ACC.TO COMPLESSIVO DI EURO 14.538,55 DI CUI EURO 10.903,91 SUL CAP. 28976/13 (QUOTA FESR) E EURO 3.634,64 SUL CAP. 22053/13 (FONDI STATALI) E IMPEGNO DEGLI STESSI IMPORTI SUI C	E	1.025,54		1.025,54				Progetto concluso
28976	2015	1313	REIMP. RSR 2014/1238 PROGETTO INTERREG IVC "BOOGAMES" (CUP J15C12001060007). ACC.TO DI EURO 1.500,00 DI CUI EURO 1.125,00 SUL CAP. 28976/14 (QUOTA FESR) E EURO 375,00 SUL CAP. 22053/14 (FONDI STATALI) E IMPEGNO DEGLI STESSI IMPORTI SUI CAPP. 122078/14 (E	641,18		641,18				Progetto concluso
28977	2015	1315	REIMP. RSR 2013/929 PROGETTO OPEN-DAI- QUOTA FESR.	E	6.754,13		6.754,13				Progetto concluso
28980	2015	1316	REIMP. RSR 2013/1124 PROGETTO "SMARTINMED (CUP J13D13000200007). ACQUISTO DI N. 2 LAPTOP CON RELATIVO SOFTWARE MEDIANTE PROCEDURA IN ECONOMIA AI SENSI DELL'ART. 125, COMMA 1, LETT. B) DEL D.LGS. 163/2006 S.M.I. ACCERTAMENTO ED IMPEGNO DI EURO 2.500,00 S	E	648,89		648,89				progetto chiuso
28980	2015	1319	REIMP. RSR 2013/1153 PROGETTO "SMARTINMED" - CUP J13D13000200007 - APPROVAZIONE SCHEMA DI CONTRATTO. IMPEGNO ED ACCERTAMENTO DELLA SOMMA DI EURO 95.000,00 A FAVORE DI ELISA PEINETTI E EDOARDO ANDREA BRACCIO SELEZIONATI PER L'ATTIVITA' DEL PROGETTO.	E	985,68		985,68				progetto chiuso
28982	2016	1457	PROGETTO EUROPEO "2020TOGETHER". CUP J72F14000390009. PROROGA INCARICO DI COLLABORAZIONE COORDINATA E CONTINUATIVA. APPROVAZIONE NUOVO CONTRATTO CON L'ARCH. SILVIA LOFFREDO. EURO 11.466,84. ACCERTAMENTI ED IMPEGNI DI SPESA SU CAPITOLI VARI.	E	1.920,17		1.920,17				progetto chiuso - collegato al residuo passivo n° 5004/2016
28984	2016	1909	SERVIZIO ASSICURATIVO RCA PER GLI AUTOMEZZI IN DOTAZIONE ALLE SQUADRE DEGLI OPERAI FORESTALI CHE OPERANO SUL TERRITORIO MONTANO E COLLINARE REGIONALE. PROCEDURA NEGOZIATA. ACCERTAMENTO DI EURO 35.000,00 O.F.I. SUL CAP. DI ENTRATA 28984/2016. IMPEGNO E LIQ	E	25.026,38	23.532,76	1.493,62				impegno collegato non interamente liquidato competenza 2017 e rimanente importo in economia
28984	2016	2112	SPESE PER SALARI E STIPENDI AGLI OPERAI FORESTALI A TEMPO DETERMINATO CHE OPERANO SUL TERRITORIO DELLA REGIONE PIEMONTE ASSUNTI IN BASE AL C.C.N.L. E AL C.I.R. PER GLI ADDETTI AI LAVORI DI SISTEMAZIONE IDRAULICO-FORESTALE ED IDRAULICO-AGRARIA. ACCERTAMENT	E	81.000,00	80.575,60	424,40				impegno collegato gia' liquidato ed economia
28984	2016	2253	RESTITUZIONE DELLE SPESE EFFETTUATE NEL QUARTO TRIMESTRE ANNO 2016 DALLA CASSA ECONOMALE DEL SETTORE GESTIONE PROPRIETA' FORESTALI REGIONALI E VIVAISTICHE. ACCERTAMENTO DI EURO 14.924,46 SUL CAP. 28984 E IMPEGNO DELLA SOMMA DI EURO 14.924,46 SUL CAP. 1118	E	14.924,46		14.924,46				economia
28984	2017	648	REIMP. ROR 2017 2016/1883 INCARICO DI MEDICO COMPETENTE PER LA SICUREZZA E L'IGIENE DEI LUOGHI DI LAVORO DEGLI IMPIEGATI E DEGLI OPERAI FORESTALI ASSUNTI DALLA REGIONE PIEMONTE. CONTRATTO REP. N. 1138 DEL 29/1/2015. ACCERTAMENTO DI EURO 10.382,61. SUL C	E	10.382,61	8.757,97	1.624,64				impegno collegato gia' liquidato ed economia
28984	2017	649	REIMP. ROR 2017 2016/1884 INCARICO DI RESPONSABILE DEL SERVIZIO DI PREVENZIONE E PROTEZIONE DAI RISCHI PER LA SICUREZZA E L'IGIENE DEI LUOGHI DI LAVORO DEGLI OPERAI FORESTALI ASSUNTI DALLA REGIONE PIEMONTE. CONTRATTO REP. N. 1137 DEL 29/01/2015. ACCERTA	E	9.298,14	9.094,61	203,53				impegno collegato gia' liquidato ed economia
28984	2017	650	REIMP. ROR 2017 2016/1909 SERVIZIO ASSICURATIVO RCA PER GLI AUTOMEZZI IN DOTAZIONE ALLE SQUADRE DEGLI OPERAI FORESTALI CHE OPERANO SUL TERRITORIO MONTANO E COLLINARE REGIONALE. PROCEDURA NEGOZIATA. ACCERTAMENTO DI EURO 35.000,00 O.F.I. SUL CAP. DI ENTRA	E	9.973,62	8.480,00	1.493,62				impegno collegato ancora da liquidare ed economia
28984	2017	651	REIMP. ROR 2017 2016/1910 FORNITURA DI CONCIMI E FERTILIZZANTI PER L' ATTIVITA' VIVAISTICA REGIONALE DELL' ANNO 2016 IN MERCATO ELETTRONICO DELLA P.A. PROCEDURA NEGOZIATA. DETERMINAZIONE A CONTRARRE. SPESA PRESUNTA DI EURO 5.673,00 IVA INCLUSA. CAP. 11188	E	3.733,20	3.182,40	550,80				impegno collegato gia' liquidato ed economia

REGIONE PIEMONTE
Elenco dei residui attivi cancellati in sede di riaccertamento ordinario di cui alla D.G.R. 25 - 6748 del 13 aprile 2018

Capitolo	Anno Accertamento	Num Accertamento	DESCRIZIONE	Tipo	Residui da riclassificare	Residui attivi confermati	Residui non conservabili	Residui reimputati al 2018	Residui reimputati al 2019	Residui reimputati al 2020	Motivazione mantenimento o cancellazione
28984	2017	652	REIMP. ROR 2017 2016/1911 FORNITURA DI TERRICCIO VIGORPLANT PER L'ATTIVITA' VIVAISTICA REGIONALE DELL' ANNO 2016 IN MERCATO ELETTRONICO DELLA P.A. PROCEDURA NEGOZIATA. DETERMINAZIONE A CONTRARRE. SPESA PRESUNTA DI EURO 3.288,76 IVA INCLUSA. CAP. 111885/2	E	3.241,05	2.762,87	478,18				impegno collegato gia' liquidato ed economia
28984	2017	654	REIMP. ROR 2017 2016/1913 FORNITURA DI TERRICCIO KLASMANN PER L'ATTIVITA' VIVAISTICA REGIONALE DELL' ANNO 2016 IN MERCATO ELETTRONICO DELLA P.A. PROCEDURA NEGOZIATA. DETERMINAZIONE A CONTRARRE. SPESA PRESUNTA DI EURO 3.058,71 IVA INCLUSA. CAP. 111885/201	E	2.970,33	2.532,09	438,24				impegno collegato gia' liquidato ed economia
28984	2017	692	FORNITURA DI OLIO STIHL IN M.E.P.A. - PROCEDURA NEGOZIATA - DETERMINAZIONE A CONTRARRE - CIG ZCD1D84ADA	E	25.859,84	23.167,80	2.692,04				impegno collegato gia' liquidato ed economia
28984	2017	693	ACQUISIZIONE DELLA FORNITURA DI MATERIALE EDILE PER I CANTIERI FORESTALI DELLA REGIONE PIEMONTE - AREA OPERATIVA DI NOVARA E VERBANIA -PROCEDURA NEGOZIATA - DETERMINAZIONE A CONTRARRE - C.I.G.ZC61D7AE0D	E	1.893,59	1.845,49	48,10				impegno collegato gia' liquidato ed economia
28984	2017	754	FORNITURA DI RICAMBI E ATTREZZATURE HUSQVARNA IN MERCATO ELETTRONICO DELLA P.A.. PROCEDURA NEGOZIATA.SPESA PRESUNTA DI EURO 14.518,00 IVA INCLUSA.	E	14.518,00	9.341,47	5.176,53				impegno collegato gia' liquidato ed economia
28984	2017	756	FORNITURA DI RICAMBI E ATTREZZATURE OREGON SABART IN MERCATO ELETTRONICO DELLA P.A.. PROCEDURA NEGOZIATA. DETERMINAZIONE A CONTRARRE. SPESA PRESUNTA DI EURO 20.740,00 IVA INCLUSA.	E	20.740,00	9.721,57	11.018,43				impegno collegato gia' liquidato ed economia
28984	2017	757	FORNITURA DI RICAMBI E ATTREZZATURE STIHL IN MERCATO ELETTRONICO DELLA P.A.. PROCEDURA NEGOZIATA. DETERMINAZIONE A CONTRARRE. SPESA PRESUNTA DI EURO 31.720,00 IVA INCLUSA	E	31.720,00	23.465,48	8.254,52				impegno collegato gia' liquidato ed economia
29071	2017	481	PROGETTO EUROPEO "THE4BEES" - ACCERTAMENTO ED IMPEGNO SU CAPITOLI VARI DEL BILANCIO 2017, PER LE SPESE DI TRASFERTA A FAVORE DEI COLLABORATORI BRACCIO EDOARDO E PEINETTI ELISA	E	3.008,80	2.968,17	40,63				Allineamento residui passivo n.1996 e n.1997 del2017
29071	2017	1778	PROGETTO EUROPEO "THE4BEES SPESE DI TRASFERTA DEL PERSONALE REGIONALE RELATIVE ALLA PARTECIPAZIONE AI MEETING DI PROGETTO A FAVORE DI STEFANIA CROTTA E CISPALINA TOURS S.P.A.	E	1.139,00	658,08	480,92				Allineamento residui passivo n.7047-7013-7014 del 2017
30070	2017	477	ASSOCIAZIONE CULTURALE LA FROJA DI RIVA PRESSO CHERI - QUOTA INTERESSI	R	0,44		0,44				minore incasso (arrotondamento all'intero)
30196	2017	457	ROBASTO DOMENICO- CANONE DI AFFITTO DI TERRENI AGRICOLI NELLA ZONA DI SANT'ANTONIO DI RANVERSO NEI COMUNI DI BUTTIGLIERA ALTA E ROSTA, CANONE PERIODO 11/11/2016 - 10/11/2017 IN DUE RATE ANTICIPATE - REP. 15466 DEL 16/7/2010	R	2.750,63		2.750,63				Già Incassato con reversale n.12797/2017
30555	2016	712	AUTORIZZAZIONE ALLA REGOLARIZZAZIONE PER L'ANNO 2016 DEI PROVVISORI DI ENTRATA EMESSI DALLA TESORERIA REGIONALE E DEI VERSANTI ACCREDITATI SUL CCP 22207120 IN MATERIA DI CANONI PER L'USO DELLE PERTIENZE IDRAULICHE	R	16.933,05		16.933,05				Somma non dovuta
31045	2016	1584	REVOCA DELLA DETERMINAZIONE N. 158 DEL 17/05/2016 E AUTORIZZAZIONE ALLA REGOLARIZZAZIONE DEI PROVVISORI DI ENTRATA ANNO 2016 SUL CAPITOLO 31045/2016 - PROVENTI PER IL SERVIZIO DI SPEDIZIONE FOTOCOPIE DEL MATERIALE BIBLIOGRAFICO DELLA BIBLIOTECA DEL MUSEO	R	300,00		300,00				credito inesigibile
31710	2017	730	AUTORIZZAZIONE ALLA REGOLARIZZAZIONE PER L'ANNO 2017 DEI PROVVISORI D'ENTRATA EMESSI DALLA TESORERIA REGIONALE E DEI VERSAMENTI ACCREDITATI SUL CCP 10364107 IN MATERIA DI CANONI DI CONCESSIONE MINERARIA E PERMESSI DI RICERCA. ACCERTAMENTO DI EURO 156.282,	R	27.271,97	1.991,72	25.280,25				L'ammontare del residuo da riaccertare è stato modificato in quanto il dato precedentemente inserito non teneva conto di due reversali (di complessivi euro 20.921,90) incassate erroneamente su accertamento di altro capitolo. La somma mantenuta a residuo si riferisce a canoni scaduti a fine anno. La mancata autorizzazione alla concessione mineraria e/o ai permessi di ricerca ha determinato il venir meno dell'obbligo del pagamento del canone e conseguentemente parte del residuo va cancellato.

REGIONE PIEMONTE

Elenco dei residui attivi cancellati in sede di riaccertamento ordinario di cui alla D.G.R. 25 - 6748 del 13 aprile 2018

Capitolo	Anno Accertamento	Num Accertamento	DESCRIZIONE	Tipo	Residui da riclassificare	Residui attivi confermati	Residui non conservabili	Residui reimputati al 2018	Residui reimputati al 2019	Residui reimputati al 2020	Motivazione mantenimento o cancellazione
31825	2016	877	CAMERA DI COMMERCIO DI TORINO -QUANTIFICAZIONE DEL GETTITO COMPLESSIVO DEI PROVENTI PER LA CESSIONE DEI SERVIZI DEL CENTRO STAMPA REGIONALE. INTROITO COMPLESSIVO DI EURO 60.000,00. CAPITOLO 31825 DEL BILANCIO 2016.(EURO 10.000,00 CAMERA DI COMMERCIO DI T	R	8.183,88		8.183,88				Già introitati
31825	2016	878	COMUNE DI PAVAROLO - QUANTIFICAZIONE DEL GETTITO COMPLESSIVO DEI PROVENTI PER LA CESSIONE DEI SERVIZI DEL CENTRO STAMPA REGIONALE. INTROITO COMPLESSIVO DI EURO 60.000,00. CAPITOLO 31825 DEL BILANCIO 2016.(EURO 3.000,00 COMUNE DI PAVAROLO)	R	142,00		142,00				Già introitati
31825	2016	879	ENTE DIRITTO ALLO STUDIO EDISU - QUANTIFICAZIONE DEL GETTITO COMPLESSIVO DEI PROVENTI PER LA CESSIONE DEI SERVIZI DEL CENTRO STAMPA REGIONALE. INTROITO COMPLESSIVO DI EURO 60.000,00. CAPITOLO 31825 DEL BILANCIO 2016.(EURO 5.000,00 EDISU)	R	94,74		94,74				Già introitati
31825	2016	880	ARPA - QUANTIFICAZIONE DEL GETTITO COMPLESSIVO DEI PROVENTI PER LA CESSIONE DEI SERVIZI DEL CENTRO STAMPA REGIONALE. INTROITO COMPLESSIVO DI EURO 60.000,00. CAPITOLO 31825 DEL BILANCIO 2016.(EURO 2.000,00 ARPA)	R	1.629,12		1.629,12				Già introitati
37246	2015	610	REG. 1305/2013 - 808/2014 CE. ONERI PER L'ASSISTENZA TECNICA AL PSR 2014-2020. AFFIDAMENTO INCARICO DI CO.CO.CO ALLA DOTT.SSA IRENE ALICE ELENA VENTURELLO PER IL SUPPORTO TECNICO ALL'AUTORITA' DI GESTIONE DEL PSR. ACCERT. DI 15.000,00 EURO SUL CAP.37246/2	E	15.000,00	14.971,30	28,70				Richiesta di rimborso ad Arpea in fase di predisposizione
37246	2015	611	REG. 1305/2013 - 808/2014 CE. ONERI PER L'ASSISTENZA TECNICA AL PSR 2014-2020. AFFIDAMENTO INCARICO DI CO.CO.CO AL DOTT. EMANUELE DUPONT PER IL SUPPORTO TECNICO ALL'AUTORITA' DI GESTIONE DEL PSR. ACCERT. DI 15.000,00 EURO SUL CAP.37246/2015 E IMPEGNO DI 1	E	15.000,00	14.985,04	14,96				Richiesta di rimborso ad Arpea in fase di predisposizione
37246	2015	799	PSR 2014-2020. AFFIDAMENTO DELL'INCARICO DI COLLABORAZIONE COORDINATA E CONTINUATIVA ALLA DOTT.SSA FRANCESCA SPINELLI PER IL SUPPORTO TECNICO ALL'AUTORITA' AMBIENTALE REGIONALE ED APPROVAZIONE DELLO SCHEMA DI CONTRATTO. ACCERTAMENTI D'ENTRATA SUL CAP. 372	E	10.700,00	10.683,15	16,85				in fase di trasferimento a seguito rendicontazione; collegato ad impegno n. 1941/2015
37246	2016	9	REG. 1305/2013 - 808/2014 CE. ONERI PER L'ASSISTENZA TECNICA AL PSR 2014-2020. AFFIDAMENTO INCARICO DI CO.CO.CO ALLA DOTT.SSA IRENE ALICE ELENA VENTURELLO PER IL SUPPORTO TECNICO ALL'AUTORITA' DI GESTIONE DEL PSR. ACCERT. DI 15.000,00 EURO SUL CAP.37246/2	E	27.500,00	27.447,65	52,35				Richiesta di rimborso ad Arpea in fase di predisposizione
37246	2016	10	REG. 1305/2013 - 808/2014 CE. ONERI PER L'ASSISTENZA TECNICA AL PSR 2014-2020. AFFIDAMENTO INCARICO DI CO.CO.CO AL DOTT. EMANUELE DUPONT PER IL SUPPORTO TECNICO ALL'AUTORITA' DI GESTIONE DEL PSR. ACCERT. DI 15.000,00 EURO SUL CAP.37246/2015 E IMPEGNO DI 1	E	27.099,33	27.043,30	56,03				Richiesta di rimborso ad Arpea in fase di predisposizione
37246	2016	21	PSR 2014-2020. AFFIDAMENTO DELL'INCARICO DI COLLABORAZIONE COORDINATA E CONTINUATIVA ALLA DOTT.SSA FRANCESCA SPINELLI PER IL SUPPORTO TECNICO ALL'AUTORITA' AMBIENTALE REGIONALE ED APPROVAZIONE DELLO SCHEMA DI CONTRATTO. ACCERTAMENTI D'ENTRATA SUL CAP. 372	E	27.801,73	27.755,07	46,66				in fase di trasferimento a seguito rendicontazione; collegato ad impegno n. 167/2016
37246	2016	257	REG. UE 1305/13,808/14. ONERI PER L'ASSISTENZA TECNICA AL PSR 2014-2020. AFFIDAMENTO INCARICO DI CO.CO.CO ALLA DOTT.SSA TIZIANA LAIACONA PER LO SVOLGIMENTO DELLE ATTIVITA' DI SUPPORTO ALLA PRODUZIONE INTEGRATA NELL'AMBITO DEL MONITORAGGIO DELLE MISURE AGR	E	27.625,00	27.571,35	53,65				Richiesta di rimborso ad Arpea in fase di predisposizione Riduzione accertamento in entrata con DD n. 250 del19.02.2018
37246	2016	258	REG. UE 1305/13,808/14. ONERI PER L'ASSISTENZA TECNICA AL PSR 2014-2020. AFFIDAMENTO INCARICO DI CO.CO.CO ALLA DOTT.SSA SIMONA AVAGNINA PER LO SVOLGIMENTO DELLE ATTIVITA' DI SUPPORTO AGRONOMICO AD INTERVENTI AGROAMBIENTALI DEL PSR 2014-2020. IMP. DI SPESA	E	18.541,00	18.514,02	26,98				Richiesta di rimborso ad Arpea in fase di predisposizione Riduzione accertamento in entrata con DD n. 250 del19.02.2018
37246	2016	259	REG. UE 1305/13,808/14. ONERI PER L'ASSISTENZA TECNICA AL PSR 2014-2020. AFFIDAMENTO INCARICO DI CO.CO.CO ALLA DOTT.SSA LAURA PETRUZZELLI PER LO SVOLGIMENTO DELLE ATTIVITA' DI SUPPORTO CHIMICO-ANALITICO AL MONITORAGGIO DELLE MISURE AGROAMBIENTALI DEL PSR	E	27.625,00	27.571,35	53,65				Richiesta di rimborso ad Arpea in fase di predisposizione Riduzione accertamento in entrata con DD n. 250 del19.02.2018
37246	2017	200	REG. UE 1305/2013 - ONERI PER L'ASSISTENZA TECNICA AL PSR 2014-2020 - AFFIDAMENTO INCARICO DI CO.CO.CO. A VERUSCHKA PIRAS PER SUPPORTO TECNICO SPECIALISTICO PER L'ATTUAZIONE DELLA MISURA 19 "SVILUPPO LOCALE PARTECIPATIVO CLLD LEADER" NELL'AMBITO DEL PSR 2	E	37.000,00	36.113,00	887,00				Rendicontato in attesa pagamento

REGIONE PIEMONTE
Elenco dei residui attivi cancellati in sede di riaccertamento ordinario di cui alla D.G.R. 25 - 6748 del 13 aprile 2018

Capitolo	Anno Accertamento	Num Accertamento	DESCRIZIONE	Tipo	Residui da riclassificare	Residui attivi confermati	Residui non conservabili	Residui reimputati al 2018	Residui reimputati al 2019	Residui reimputati al 2020	Motivazione mantenimento o cancellazione
37246	2017	662	REIMP. ROR 2017 2016/1802 REG. 1305/2013 - 808/2014 CE. ONERI PER L'ASSISTENZA TECNICA AL PSR 2014-2020. AFFIDAMENTO INCARICO DI COCOCO A IRENE ALICE ELENA VENTURELLO PER IL SUPPORTO TECNICO ALLE ATTIVITA' DELL'AUTORITA' DI GESTIONE DEL PSR. IMP. DI EURO:	E	500,00	-	500,00				Eliminati in quanto già reimputati.
37246	2017	664	REIMP. ROR 2017 2016/2041 REG. 1305/2013 - 808/2014 CE. ONERI PER L'ASSISTENZA TECNICA AL PSR 2014-2020. AFFIDAMENTO INCARICO DI CO.CO.CO A EMANUELE DUPONT PER IL SUPPORTO TECNICO ALL'AUTORITA' DI GESTIONE DEL PSR. IMP. DI SPESA DI EURO 5.000,00 SUL CAP	E	1.100,00	-	1.100,00				Eliminati in quanto già reimputati.
37246	2017	1321	SERVIZIO DI SUPPORTO ALLA VALUTAZIONE DEI PROGETTI SPECIFICI PRESENTATI NELL'AMBITO DELLA MISURA 10, SOTTOMISURA 10.2 OPERAZIONE 10.2.1 DEL PSR 2014-2020. DETERMINAZIONE DI AFFIDAMENTO. SPESA DI EURO 1.172,93 (IMPEGNO N. 3302/2017 SUL CAPITOLO DI SPESA 12	E	1.172,93	961,42	211,51				Richiesta di rimborso ad Arpea in fase di predisposizione (€ 961,42). DD accertamento minori entrate (€ 211,51)
37835	2015	1621	REIMP. RSR 2009/291 INCENTIVI AUTOMATICI DI CUI L. 266/97 E S.M.I. - REVOCA DELLE AGEVOLAZIONI CONCESSE A VALERE SUL BANDO ANNO 2002 E DISPOSIZIONI PER IL RECUPERO DELLE QUOTE DI AGEVOLAZIONI INDEBITAMENTE FRUITE. DITTA GRUPPO EDILE 3000 SRL GIA' ROBERT	S	5.945,71		5.945,71				Iscrizione a ruolo. Il residuo è stato interamente recuperato e incassato da Regione su altro capitolo
37835	2015	1644	REIMP. RSR 2011/1074 INCENTIVI AUTOMATICI DI CUI L. 266/97 E S.M.I. - REVOCA DELLE AGEVOLAZIONI CONCESSE A VALERE SUL BANDO ANNO 2004 E DISPOSIZIONI PER IL RECUPERO DELLE QUOTE DI AGEVOLAZIONI INDEBITAMENTE FRUITE. IMPRESA C.S.A. CONTROLLI E SERVIZI PER	S	4.352,30		4.352,30				Procedura conclusa.
37835	2015	1651	REIMP. RSR 2012/871 INTERVENTO AGEVOLATIVO A SOSTEGNO DI PROGETTI DI RICERCA INDUSTRIALE E SVILUPPO PRECOMPETITIVO (ART. 11 L. 598/94 - D.G.R. N.18-1698 DEL 05/12/05) BANDO 2005: REVOCA DELL'INTERVENTO AGEVOLATIVO CONCESSO ALL'IMPRESA PROGETTO ECOAMBIEN	S	130.000,06	125.000,06	5.000,00				Iscrizione a ruolo
37835	2015	1657	REIMP. RSR 2014/335 INTERVENTO AGEVOLATIVO A SOSTEGNO DI PROGETTI DI RICERCA INDUSTRIALE E SVILUPPO PRECOMPETITIVO (ART. 11 L. 598/94 - D.G.R. N. 63-13094/2004) BANDO 2004: REVOCA DELL'INTERVENTO AGEVOLATIVO CONCESSO A SITO GRUPPO INDUSTRIALE SPA. ACCER	S	196.599,90		196.599,90				Il residuo dev'essere eliminato in quanto già accertato con DD n. 645/2014
38675	2016	2	ART.16 - II COMMA L.R. N. 34/2004 E L.R. N. 9/1980. REALIZZAZIONE PIP DEL COMUNE DI GARESSIO (CN). MODIFICA PIANO DI RESTITUZIONE APPROVATO CON DD N. 17 DEL 25 NOVEMBRE 2003. ENTRATA DI EURO 25.000,00 SUL CAPITOLO 38675/2015.ANNUALITA' 2016	R	5.297,28		5.297,28				Residuo eliminato con DD 50/2018
38675	2017	2	ART.16 - II COMMA L.R. N. 34/2004 E L.R. N. 9/1980. REALIZZAZIONE PIP DEL COMUNE DI GARESSIO (CN). MODIFICA PIANO DI RESTITUZIONE APPROVATO CON DD N. 17 DEL 25 NOVEMBRE 2003. ENTRATA DI EURO 25.000,00 SUL CAPITOLO 38675/2015.ANNUALITA' 2017	R	80.000,00		80.000,00				Residuo eliminato con DD 50/2018
38675	2017	91	REIMP. ROR 2016 2015/1672 REIMP. RSR 2013/163 COMUNE DI CLAVESANA - DET. 10 DEL 23/1/2009 REALIZZAZIONE AREA ATTREZZATA P.I.P. - PIANO DI RESTITUZIONE ANNUALITA 2013	R	19.286,99	10.251,60	9.035,39				Gli importi indicati si allineano al piano di rientro quindicennale presentato dal comune di Clavesana in data 21/12/2016 e recepito con DD n° 805 del 22/12/2016
38675	2017	92	REIMP. ROR 2016 2015/1676 REIMP. RSR 2014/202 COMUNE DI CLAVESANA DET. 10 DEL 23/1/2009 P.I.P. L.R. 34/2004 L.R. 9/1980 QUOTA ANNUALITA 2014	R	19.113,01	10.251,60	8.861,41				Gli importi indicati si allineano al piano di rientro quindicennale presentato dal comune di Clavesana in data 21/12/2016 e recepito con DD n° 805 del 22/12/2016
39580	2015	2279	REIMP. RSR 2009/292 INCENTIVI AUTOMATICI DI CUI L. 266/97 E S.M.I. - REVOCA DELLE AGEVOLAZIONI CONCESSE A VALERE SUL BANDO ANNO 2002 E DISPOSIZIONI PER IL RECUPERO DELLE QUOTE DI AGEVOLAZIONI INDEBITAMENTE FRUITE. DITTA GRUPPO EDILE 3000 SRL GIA' ROBERT	R	789,50		789,50				Iscrizione a ruolo. Il residuo è stato interamente recuperato e incassato da Regione su altro capitolo
39580	2015	2431	REIMP. RSR 2010/1038 RECUPERO DELL'IMPORTO DI EURO 18.810,43 LIQUIDATO ALL'AZIENDA VIANI AUTOLINEE E AUTONOLEGGI SRL DI IMPERIA QUALE COMPETENZA ANNO 2009 - ONERI DERIVANTI DALL'APPLICAZIONE DEL RINNOVO CONTRATTO COLLETTIVO ADDETTI AL TRASPORTO SU GOMMA	R	18.810,43		18.810,43				La Regione non ha presentato nei tempi previsti istanza al curatore fallimentare

REGIONE PIEMONTE

Elenco dei residui attivi cancellati in sede di riaccertamento ordinario di cui alla D.G.R. 25 - 6748 del 13 aprile 2018

Capitolo	Anno Accertamento	Num Accertamento	DESCRIZIONE	Tipo	Residui da riclassificare	Residui attivi confermati	Residui non conservabili	Residui reimputati al 2018	Residui reimputati al 2019	Residui reimputati al 2020	Motivazione mantenimento o cancellazione
39580	2015	2462	REIMP.UT. RSR 2011/301 INCENTIVI AUTOMATICI DI CUI L. 341/95 E S.M.I. - REVOCA DELLE AGEVOLAZIONI CONCESSE A VALERE SUL BANDO ANNO 2001 E DISPOSIZIONI PER IL RECUPERO DELLE QUOTE DI AGEVOLAZIONI INDEBITAMENTE FRUITE. DITTA BONADEO UGO & C. SNC. ACCERTAMENT	R	348,97		348,97				l'impresa ha restituito tutto l'importo dovuto quindi il residuo è da cancellare
39580	2015	2577	REIMP.UT. RSR 2011/1075 INCENTIVI AUTOMATICI DI CUI L. 266/97 E S.M.I. - REVOCA DELLE AGEVOLAZIONI CONCESSE A VALERE SUL BANDO ANNO 2004 E DISPOSIZIONI PER IL RECUPERO DELLE QUOTE DI AGEVOLAZIONI INDEBITAMENTE FRUITE. IMPRESA C.S.A. CONTROLLI E SERVIZI PER	R	390,77		390,77				Procedura conclusa.
39580	2015	2764	REIMP.UT. RSR 2014/336 INTERVENTO AGEVOLATIVO A SOSTEGNO DI PROGETTI DI RICERCA INDUSTRIALE E SVILUPPO PRECOMPETITIVO (ART. 11 L. 598/94 - D.G.R. N. 63-13094/2004) BANDO 2004: REVOCA DELL'INTERVENTO AGEVOLATIVO CONCESSO A SITO GRUPPO INDUSTRIALE SPA. ACCER	R	29.196,46		29.196,46				Il residuo dev'essere eliminato in quanto già accertato con DD n. 645/2014
39580	2016	181	REIMP.UT. RSR 2010/771 D.G.R. N. 147-3667 DEL 2.8.2006, COME MODIFICATA DALLE D.G.R. N. 14-3757 DELL'11.9.2006 E D.G.R. N. 53-4127 DEL 23.10.2006 ED INTEGRATA DALLA D.G.R. N. 7-3685 DEL 28.8.2006. RIPETIZIONE DELL'INCENTIVO INDEBITAMENTE PERCEPITO RELATIVO	R	1.080,24	784,14	296,10				per il periodo da maggio a dicembre 2017, il debitore Racca Pietro, per il tramite dell'Agenzia della riscossione, ha restituito quota parte dell'incentivo rottamazione pari ad € 296,10
39580	2016	182	REIMP.UT. RSR 2010/772 D.G.R. N. 147-3667 DEL 2.8.2006, COME MODIFICATA DALLE D.G.R. N. 14-3757 DELL'11.9.2006 E D.G.R. N. 53-4127 DEL 23.10.2006 ED INTEGRATA DALLA D.G.R. N. 7-3685 DEL 28.8.2006. RIPETIZIONE DELL'INCENTIVO INDEBITAMENTE PERCEPITO RELATIVO	R	806,42	801,63	4,79				per il periodo da maggio a dicembre 2017, il debitore Ariotti Cristina, per il tramite dell'Agenzia della riscossione, ha restituito quota parte dell'incentivo rottamazione pari ad € 801,63
39580	2017	63	RIMBORSO SPESE DI GIUDIZIO. ACCERTAMENTO DELLA SOMMA DI EURO 3.666,66 SUL CAPITOLO N. 39580/2015, DI EURO 7.999,92 SUL CAPITOLO N. 39580/2016 E DI EURO 3.333,42 SUL CAPITOLO N. 39580/2017. DEBITORE: CONFERENCE SERVICE S.R.L.. RATEIZZAZIONE - ANNUALITA' 20	R	0,07	0,00	0,07				non esigibile quota incassata
50710	2015	2815	REIMP.UT. RSR 2003/601 MUTUO A CARICO DELLO STATO CON CASSA DEPOSITI E PRESTITI AI SENSI DELL'ORDINANZA N.3277/03	S	897.514,76		897.514,76				Quota mutuo mai richiesta
57735	2016	205	REIMP.UT. RSR 2004/882 PROVENTI DA MUTUI CON ONERI A CARICO DELLO STATO FINANZ.ACCORDO DI PROGRAMMA IN MATERIA DI INVESTIMENTI NEL SETTORE DEI TRASPORTI (ART.15 DECRETO LEGISLATIVO 422/1997)/	S	23.011.160,14		23.011.160,14				Mutuo non finanziato
64730	2016	2513	DEP.CAUZ.2163 2016A	R	368,00		368,00				Non dovuto. eliminazione del corrispettivo in spesa
69930	2017	222	Agevolazione uso del mezzo pubblico per i dipendenti regionali: accertamento sul cap. 69930 e impegno sul cap. 499631 del Bilancio di previsione 2017 per un importo di Euro 410.0000,00.	R	410.000,00	402.737,18	7.262,82				Economia
30195	2008	412	GIANFALDONE GIOVANNI - CANONE DI CONCESSIONE PERIODO 1/5/2008-30/4/2009 - NOTA PROT. 3005/14.19 DEL 23/4/08 - REP. 819/01	R	285,00		285,00				pagamento avvenuto in data 12/05/2008 con bonifico bancario
30195	2009	575	SMAM RETE GAS SPA- CANONE DI CONCESSIONE PERIODO 15/2009-30/4/2010 - NOTA PROT 28564/DB14.17 DEL 15/4/2009 - REP. 1023 DEL 15/4/2009	R	200,00		200,00				pagamento avvenuto in data 23/04/2013 con bonifico bancario
30195	2010	388	SNAM S.P.A. RETE GAS - FORESTA REG. MONTELECO - CANONE USO TERRENI IN COMUNE DI VOLTAGGIO PER IL MANTENIMENTO DI UN TRATTO DI GASDOTTO DENOMINATO POTENZIAMENTO DERIVAZIONE PER BUSALLA DN 200- 8 - CANONE PERIODO 01/05/2010 - 30/04/2011 - REP. 1023 DEL 15/4	R	203,00		203,00				pagamento avvenuto in data 23/04/2013 con bonifico bancario
30195	2011	621	SNAM S.P.A. RETE GAS DISTRETTO NORD OCCIDENTALE - FORESTA REG.LE MONTELECO - CANONE DI CONCESSIONE D USO DI TERRENI IN COMUNE DI VOLTAGGIO PER IL MANTENIMENTO ED ESERCIZIO DI UN TRATTO DI GASDOTTO DENOMINATO POTENZIAMENTO DERIVAZIONE PER BUSALLA DN 200 (R	208,00		208,00				pagamento avvenuto in data 23/04/2013 con bonifico bancario
30195	2013	373	SNAM SPA RETE GAS - FORESTA REG.LE MONTELECO - CANONE DI CONCESSIONE D'USO DI TERRENI IN COMUNE DI VOLTAGGIO PER IL MANTENIMENTO ED ESERCIZIO DI UN TRATTO DI GASDOTTO DENOMINATO POTENZIAMENTO DERIVAZIONE PER BUSALLA - CANONE 01/5/2013 - 30/04/2014 REP. 10	R	219,00		219,00				pagamento avvenuto in data 23/04/2013 con bonifico bancario

REGIONE PIEMONTE

Elenco dei residui attivi cancellati in sede di riaccertamento ordinario di cui alla D.G.R. 25 - 6748 del 13 aprile 2018

Capitolo	Anno Accertamento	Num Accertamento	DESCRIZIONE	Tipo	Residui da ri classificare	Residui attivi confermati	Residui non conservabili	Residui reimputati al 2018	Residui reimputati al 2019	Residui reimputati al 2020	Motivazione mantenimento o cancellazione
34655	2006	243	ELEZIONI REGIONALI DEL 3 E 4 APRILE 2005. RECUPERO SOMMA COMPLESSIVA DI EURO 181.502,96, EROGATA, A TITOLO DI ACCONTO, AI COMUNI PIEMONTESI PER IL RIMBORSO DELLE SPESE ELETTORALI SOSTENUTE DAI MEDESIMI - COMUNI VARI	R	17,05		17,05				Economie
34655	2006	902	ELEZIONI REGIONALI DEL 3 E 4 APRILE 2005. RECUPERO SOMMA COMPLESSIVA DI EURO 217.945,32, EROGATA, A TITOLO DI ACCONTO, AI COMUNI PIEMONTESI PER IL FINANZIAMENTO DELLE SPESE ELETTORALI SOSTENUTE DAI MEDESIMI.	R	1.739,39		1.739,39				Economie
34655	2015	1451	REIMP. RSR 2006/863 L.R. 45/95 ANNO 2004. INTROITO DI EURO 4.495,43 DAL COMUNE DI NOVARA.	R	4.495,43		4.495,43				somma incassata
39580	2015	1740	REIMP. RSR 2003/495 L.R. 21/97 ART. 20 - SISTEMI DI QUALITA' E CERTIFICAZIONE - ANNO 98. REVOCA DEI CONTRIBUTI. QUOTA INTERESSI RTV IMPIANTI ELETTRICI SNC	R	54,70		54,70				Iscrizione a ruolo. Il residuo è stato interamente recuperato e incassato da Regione su altro capitolo
39580	2015	2134	REIMP. RSR 2006/1055 DITTA LOGOS TV SPA - QUOTA INTERESSI A SEGUITO DI REVOCA TOTALE DEL BONUS FISCALE CONCESSO A VALERE SUL BANDO ANNO 2001 RELATIVO AGLI INCENTIVI AUTOMATICI DI CUI ALLA L.140/97 E S.M.I.	R	690,68		690,68				Fallimento chiuso. Non ci sono possibilità di incassi
39580	2015	2184	REIMP. RSR 2007/670 L.R.21/97 ART. 16 E 18. CONTRIBUTI IN CONTO CAPITALE PER LOCALIZZAZIONE E LA RILOCALIZZAZIONE IMPRESE ARTIGIANE. RESTITUZIONE CONTRIBUTO. RISCOSSIONE DELLA QUOTA CAPITALE EROGATA E DEI RELATIVI INTERESSI LEGALI - DITTA EDILCHIRICO S.	R	23.230,80		23.230,80				Iscrizione a ruolo. Il residuo è stato interamente recuperato e incassato da Regione su altro capitolo
39580	2015	2185	REIMP. RSR 2007/671 L.R.21/97 ART. 16 E 18. CONTRIBUTI IN CONTO CAPITALE PER LOCALIZZAZIONE E LA RILOCALIZZAZIONE IMPRESE ARTIGIANE. RESTITUZIONE CONTRIBUTO. RISCOSSIONE DELLA QUOTA CAPITALE EROGATA E DEI RELATIVI INTERESSI- DITTA EDILCHIRICO S.N.C. DI	R	1.005,61		1.005,61				Iscrizione a ruolo. Il residuo è stato interamente recuperato e incassato da Regione su altro capitolo
39580	2015	2238	REIMP. RSR 2008/708 INCENTIVI AUTOMATICI DI CUI L. 140/97 E S.M.I. - REVOCA DELLE AGEVOLAZIONI CONCESSE A VALERE SUL BANDO ANNO 2001 E DISPOSIZIONI PER IL RECUPERO DELLE QUOTE DI AGEVOLAZIONI INDEBITAMENTE FRUITE. DITTA ELVECO SRL.INTERESSI	R	209,00		209,00				Iscrizione a ruolo. Il residuo è stato interamente recuperato e incassato da Regione su altro capitolo
					120.615.373,82	67.270.582,10	52.115.511,15	1.229.280,57			

ELENCO DELLE DELIBERE DI PRELIEVO DAL FONDO DI RISERVA PER SPESE IMPREVISTE E MOTIVI PER I QUALI SI È PROCEDUTO AI PRELEVAMENTI

STANZIAMENTO INIZIALE

Con Legge regionale n. 6 del 14 aprile 2017 “Bilancio di previsione finanziario 2017-2019”, all’interno della missione 20 “Fondi e accantonamenti”, programma 01 “Fondo di riserva”, è stato stanziato, sul capitolo 196706 “Fondo di riserva per le spese impreviste l’importo di euro 100.000,00.

VARIAZIONI IN AUMENTO

Con Legge regionale n. 18 del 22 novembre 2017 "Assestamento del bilancio di previsione finanziario 2017 - 2019 e disposizioni finanziarie" è stato integrato lo stanziamento del citato capitolo 196706, in termini di competenza e di cassa di ulteriori euro 100.000,00.

VARIAZIONI DI BILANCIO IN DIMINUZIONE

Il capitolo in oggetto è stato ridotto di euro 144.305,10 (in termini di competenza e cassa) con D.G.R. 1 Dicembre 2017, n. 14-6013, secondo il dettaglio sotto riportato.

SALDO FINALE

Alla fine dell’esercizio 2017 lo stanziamento del capitolo risulta pari ad euro 55.694,90, in termini di competenza e cassa.

DELIBERE DI PRELIEVO

Nell’esercizio 2017 è stata adottata una sola deliberazione di prelievo:

Numero deliberazione: *14-6013*

Data adozione: *1 Dicembre 2017*

Descrizione: *Variazione al bilancio di previsione finanziario 2017-2019 in attuazione degli articoli 9, 13, 17 e 23 della l. r. 18/2017 "Assestamento del bilancio di previsione finanziario 2017-2019 e disposizioni finanziarie" (D.Lgs. n.118/2011 e s.m.i.);*

Importo prelievo: euro 2.215.290,39;

Capitolo di destinazione del prelievo (numero e descrizione) 169974 “Assegnazione per le spese di ordinario funzionamento e la gestione delle aree regionali protette (L.R. 19/2009).”

Motivazione del prelievo: *prelievo effettuato ai sensi dell’art. 9 della citata Legge regionale 15/2017 che, a seguito della sentenza esecutiva della Corte d'Appello di Torino n. 431/2017 del 15 maggio 2017 riconosce all’Ente di gestione delle aree protette della Valle Sesia un contributo straordinario pari ad euro 144.305,10 la cui copertura è assicurata con le risorse iscritte per l’anno 2017 nell’ambito della missione 20 (Fondi e accantonamenti), programma 20.01 (Fondo di riserva) del bilancio di previsione finanziario 2017-2019.*

CONTO ECONOMICO REGIONE PIEMONTE

CONTO ECONOMICO		Anno 2017	Anno 2016	riferimento art.2425 cc	riferimento DM 26/4/95
A) COMPONENTI POSITIVI DELLA GESTIONE					
1	Proventi da tributi	9.521.981.287,94	9.516.287.783,07		
2	Proventi da fondi perequativi	0,00	0,00		
3	Proventi da trasferimenti e contributi	1.048.920.439,76	867.690.402,27		
a	<i>Proventi da trasferimenti correnti</i>	799.167.443,20	633.992.725,27		A5c
b	<i>Quota annuale di contributi agli investimenti</i>	0,00	0,00		E20c
c	<i>Contributi agli investimenti</i>	249.752.996,56	233.697.677,00		
4	Ricavi delle vendite e prestazioni e proventi da servizi pubblici	270.337.876,04	224.985.765,25	A1	A1a
a	<i>Proventi derivanti dalla gestione dei beni</i>	64.846.347,56	80.697.346,58		
b	<i>Ricavi della vendita di beni</i>	160.052,58			
c	<i>Ricavi e proventi dalla prestazione di servizi</i>	205.331.475,90			
5	Variazioni nelle rimanenze di prodotti in corso di lavorazione,	0,00	0,00	A2	A2
6	Variazione dei lavori in corso su ordinazione	0,00	0,00	A3	A3
7	Incrementi di immobilizzazioni per lavori interni	0,00	0,00	A4	A4
8	Altri ricavi e proventi diversi	198.886.918,91	682.565.530,52	A5	A5 a e b
TOTALE COMPONENTI POSITIVI DELLA GESTIONE (A)		11.040.126.522,65	11.372.226.827,69		
B) COMPONENTI NEGATIVI DELLA GESTIONE					
9	Acquisto di materie prime e/o beni di consumo	1.701.363,97	1.844.108,26	B6	B6
10	Prestazioni di servizi	447.439.760,07	429.466.302,26	B7	B7
11	Utilizzo beni di terzi	12.096.810,69	13.430.969,26	B8	B8
12	Trasferimenti e contributi	9.937.898.836,99	10.190.759.235,86		
a	<i>Trasferimenti correnti</i>	9.662.854.168,63	9.664.591.181,22		
b	<i>Contributi agli investimenti ad Amministrazioni pubb.</i>	174.099.293,17	272.239.864,68		
c	<i>Contributi agli investimenti ad altri soggetti</i>	100.945.375,19	253.928.189,96		
13	Personale	181.339.857,71	185.137.715,55	B9	B9
14	Ammortamenti e svalutazioni	23.999.936,75	27.571.740,93	B10	B10
a	<i>Ammortamenti di immobilizzazioni Immateriali</i>	9.642.628,69	13.393.765,03	B10a	B10a
b	<i>Ammortamenti di immobilizzazioni materiali</i>	14.357.308,06	14.177.975,90	B10b	B10b
c	<i>Altre svalutazioni delle immobilizzazioni</i>	0,00	0,00	B10c	B10c
d	<i>Svalutazione dei crediti</i>	0,00	0,00	B10d	B10d
15	Variazioni nelle rimanenze di materie prime e/o beni di consumo (+/-)	93.801,81	-40.587,29	B11	B11
16	Accantonamenti per rischi	38.472.854,73	0,00	B12	B12
17	Altri accantonamenti	0,00	243.339.118,30	B13	B13
18	Oneri diversi di gestione	7.064.888,06	5.261.233,58	B14	B14
TOTALE COMPONENTI NEGATIVI DELLA GESTIONE (B)		10.650.108.110,78	11.096.769.836,71		
A-B)		390.018.411,87	275.456.990,98	-	-
C) PROVENTI ED ONERI FINANZIARI					
<i>Proventi finanziari</i>					
19	Proventi da partecipazioni	0,00	0,00	C15	C15
a	<i>da società controllate</i>	0,00	0,00		
b	<i>da società partecipate</i>	0,00	0,00		
c	<i>da altri soggetti</i>	0,00	0,00		
20	Altri proventi finanziari	416.098,37	1.921.676,11	C16	C16
Totale proventi finanziari		416.098,37	1.921.676,11		
<i>Oneri finanziari</i>					
21	Interessi ed altri oneri finanziari	207.592.018,65	133.457.871,12	C17	C17
a	<i>Interessi passivi</i>	207.592.018,65	133.457.871,12		
b	<i>Altri oneri finanziari</i>	0,00	0,00		
Totale oneri finanziari		207.592.018,65	133.457.871,12		
TOTALE PROVENTI ED ONERI FINANZIARI (C)		-207.175.920,28	-131.536.195,01	-	-
D) RETTIFICHE DI VALORE ATTIVITA' FINANZIARIE					
22	Rivalutazioni	0,00	0,00	D18	D18
23	Svalutazioni	12.538.534,86	0,00	D19	D19
TOTALE RETTIFICHE (D)		-12.538.534,86	0,00		

	E) PROVENTI ED ONERI STRAORDINARI			
24	Proventi straordinari	761.655.778,16	493.219.689,86	E20
a	<i>Proventi da permessi di costruire</i>	0,00	0,00	
b	<i>Proventi da trasferimenti in conto capitale</i>	167.714.458,39	158.735.145,61	
c	<i>Sopravvenienze attive e insussistenze del passivo</i>	593.941.319,77	70.167.522,15	E20b
d	<i>Plusvalenze patrimoniali</i>	0,00	0,00	E20c
e	<i>Altri proventi straordinari</i>	0,00	264.317.022,10	
	Totale proventi straordinari	761.655.778,16	493.219.689,86	
25	Oneri straordinari	313.573.790,54	331.833.866,84	E21
a	<i>Trasferimenti in conto capitale</i>	94.899.083,57	71.035.310,50	
b	<i>Sopravvenienze passive e insussistenze dell'attivo</i>	218.010.071,19	259.167.885,99	E21b
c	<i>Minusvalenze patrimoniali</i>	448,40	18.670,35	E21a
d	<i>Altri oneri straordinari</i>	664.187,38	1.612.000,00	E21d
	Totale oneri straordinari	313.573.790,54	331.833.866,84	
	TOTALE PROVENTI ED ONERI STRAORDINARI (E)	448.081.987,62	161.385.823,02	
	RISULTATO PRIMA DELLE IMPOSTE (A-B+C+D+E)	618.385.944,35	305.306.618,99	
26	Imposte	10.511.488,20	10.662.476,75	E22
27	RISULTATO DELL'ESERCIZIO	607.874.456,15	294.644.142,24	E23

STATO PATRIMONIALE - ATTIVO REGIONE PIEMONTE

	STATO PATRIMONIALE (ATTIVO)	Anno 2017	Anno 2016	riferimento art.2424 CC	riferimento DM 26/4/95
	A) CREDITI vs.LO STATO ED ALTRE AMMINISTRAZIONI PUBBLICHE PER LA PARTECIPAZIONE AL FONDO DI DOTAZIONE	-	-	A	A
	TOTALE CREDITI vs PARTECIPANTI (A)	-	-		
	B) IMMOBILIZZAZIONI				
	<i>Immobilizzazioni immateriali</i>			BI	BI
I	1 Costi di impianto e di ampliamento	-	-	BI1	BI1
	2 Costi di ricerca sviluppo e pubblicità	-	-	BI2	BI2
	3 Diritti di brevetto ed utilizzazione opere dell'ingegno	25.279.247,16	29.486.458,96	BI3	BI3
	4 Concessioni, licenze, marchi e diritti simile	-	-	BI4	BI4
	5 Avviamento	-	-	BI5	BI5
	6 Immobilizzazioni in corso ed acconti	-	-	BI6	BI6
	9 Altre	-	-	BI7	BI7
	Totale immobilizzazioni immateriali	25.279.247,16	29.486.458,96		
	<i>Immobilizzazioni materiali (3)</i>				
II	1 Beni demaniali	50.948.814,64	-		
	1.1 Terreni	4.372.280,57	4.300.590,76		
	1.2 Fabbricati	9.333.463,45	2.718.516,68		
	1.3 Infrastrutture	-	-		
	1.9 Altri beni demaniali	37.243.070,62	39.218.846,63		
III	2 Altre immobilizzazioni materiali (3)	405.429.647,10	-		
	2.1 Terreni	34.379.878,93	34.390.498,91	BI11	BI11
	a di cui in leasing finanziario	-	-		
	2.2 Fabbricati	310.366.093,69	315.069.929,97		
	a di cui in leasing finanziario	-	-		
	2.3 Impianti e macchinari	1.570.771,58	1.749.778,76	BI12	BI12
	a di cui in leasing finanziario	-	-		
	2.4 Attrezzature industriali e commerciali	1.580.215,61	1.705.756,87	BI13	BI13
	2.5 Mezzi di trasporto	33.852.565,64	42.225.048,40		
	2.6 Macchine per ufficio e hardware	919.055,65	115.399,38		
	2.7 Mobili e arredi	369.789,58	525.921,72		
	2.8 Infrastrutture	-	-		
	2.99 Altri beni materiali	22.391.276,42	12.710.275,71		
	3 Immobilizzazioni in corso ed acconti	376.143.135,80	-	BI15	BI15
	Totale immobilizzazioni materiali	832.521.597,55	454.730.563,80		
IV	<i>Immobilizzazioni Finanziarie (1)</i>				
	1 Partecipazioni in	409.323.422,57	-	BI111	BI111
	a imprese controllate	409.323.422,57	209.161.957,43	BI111a	BI111a
	b imprese partecipate	-	-	BI111b	BI111b
	c altri soggetti	-	-		
	2 Crediti verso	180.767.578,28	-	BI112	BI112
	a altre amministrazioni pubbliche	29.302.855,90	4.056.616,27		
	b imprese controllate	-	-	BI112a	BI112a
	c imprese partecipate	-	-	BI112b	BI112b
	d altri soggetti	151.464.722,38	123.005.744,28	BI112c BI112d	BI112d
	3 Altri titoli	-	-	BI113	
	Totale immobilizzazioni finanziarie	590.091.000,85	336.224.317,98		
	TOTALE IMMOBILIZZAZIONI (B)	1.447.891.845,56	820.441.340,74	-	-
	C) ATTIVO CIRCOLANTE				
I	<i>Rimanenze</i>				
	Totale rimanenze	345.560,06	439.361,87	CI	CI
II	<i>Crediti (2)</i>				
	1 Crediti di natura tributaria	3.673.812.024,57	-		
	a Crediti da tributi destinati al finanziamento della sc	3.002.470.554,84	2.978.585.102,13		
	b Altri crediti da tributi	671.341.469,73	684.715.155,10		
	c Crediti da Fondi perequativi	-	-		
	2 Crediti per trasferimenti e contributi	777.169.914,25	-		
	a verso amministrazioni pubbliche	637.380.816,24	603.400.376,29		
	b imprese controllate	-	-	CI12	CI12
	c imprese partecipate	-	-	CI13	CI13
	d verso altri soggetti	139.789.098,01	133.719.367,41		
	3 Verso clienti ed utenti	447.904.835,56	246.022.723,04	CI11	CI11
	4 Altri Crediti	309.467.906,78	-	CI15	CI15
	a verso l'erario	-	-		
	b per attività svolta per c/terzi	-	-		
	c altri	309.467.906,78	238.870.998,48		
	Totale crediti	5.208.354.681,16	4.885.313.722,45		

III	<u>Attività finanziarie che non costituiscono immobilizzi</u>					
	1	Partecipazioni	-	-	CIII1,2,3,4,5	CIII1,2,3
	2	Altri titoli	-	-	CIII6	CIII5
	Totale attività finanziarie che non costituiscono immobilizzi		-	-		
IV	<u>Disponibilità liquide</u>					
	1	Conto di tesoreria	165.910.479,88	-		
	a	Istituto tesoriere	165.910.479,88	502.523.805,57		CIV1a
	b	presso Banca d'Italia	-	-		
	2	Altri depositi bancari e postali	6.093.151,61	4.714.323,39	CIV1	CIV1b e CIV1c
	3	Denaro e valori in cassa	-	-	CIV2 e CIV3	CIV2 e CIV3
	4	Altri conti presso la tesoreria statale intestati all'ente	-	-		
		Totale disponibilità liquide	172.003.631,49	507.238.128,96		
	TOTALE ATTIVO CIRCOLANTE (C)	5.380.703.872,71	5.392.991.213,28			
	D) RATEI E RISCONTI					
1	Ratei attivi	-	-	D	D	
2	Risconti attivi	-	-	D	D	
	TOTALE RATEI E RISCONTI (D)	-	-			
	TOTALE DELL'ATTIVO (A+B+C+D)	6.828.595.718,27	6.213.432.554,02	-	-	

Allegato n.10 - Rendiconto della gestione

STATO PATRIMONIALE - PASSIVO REGIONE PIEMONTE

STATO PATRIMONIALE (PASSIVO)		Anno 2017	Anno 2016	riferimento art.2424 CC	riferimento DM 26/4/95
A) PATRIMONIO NETTO					
I	Fondo di dotazione	- 8.054.402.285,43	279.520.354,34	AI	AI
II	Riserve	609.743.472,09	- 8.064.293.211,67		
a	<i>da risultato economico di esercizi precedenti</i>	294.644.142,24	- 8.064.293.211,67	AIV, AV, AVI, AVII, AVII	AIV, AV, AVI, AVII, AVII
b	<i>da capitale</i>	-	-	AII, AIII	AII, AIII
c	<i>da permessi di costruire</i>	-	-		
d	<i>riserve indisponibili per beni demaniali e patrimoniali indisponibili e per i beni culturali</i>	315.099.329,85	-		
e	<i>altre riserve indisponibili</i>	-	-		
III	Risultato economico dell'esercizio	607.874.456,15	294.644.142,24	AIX	AIX
TOTALE PATRIMONIO NETTO (A)		- 6.836.784.357,19	- 7.490.128.715,09		
B) FONDI PER RISCHI ED ONERI					
1	Per trattamento di quiescenza	-	-	B1	B1
2	Per imposte	-	-	B2	B2
3	Altri	399.213.269,60	571.603.365,25	B3	B3
TOTALE FONDI RISCHI ED ONERI (B)		399.213.269,60	571.603.365,25		
C) TRATTAMENTO DI FINE RAPPORTO		-	-	C	C
TOTALE T.F.R. (C)		-	-		
D) DEBITI (1)					
1	Debiti da finanziamento	5.511.019.908,49	5.732.470.012,59		
a	<i>prestiti obbligazionari</i>	1.800.000.000,00	1.800.000.000,00	D1e D2	D1
b	<i>v/ altre amministrazioni pubbliche</i>	2.582.252.318,55	2.716.355.458,47		
c	<i>verso banche e tesoriere</i>	1.128.606.015,15	1.213.166.565,14	D4	D3 e D4
d	<i>verso altri finanziatori</i>	161.574,79	2.947.988,98	D5	
2	Debiti verso fornitori	62.608.452,33	38.934.324,95	D7	D6
3	Acconti	-	-	D6	D5
4	Debiti per trasferimenti e contributi	7.304.346.651,72	6.742.640.949,83		
a	<i>enti finanziati dal servizio sanitario nazionale</i>	3.211.772.174,62	3.346.622.588,94		
b	<i>altre amministrazioni pubbliche</i>	3.369.765.099,90	2.994.049.765,46		
c	<i>imprese controllate</i>	496.954.500,30	183.266.013,35	D9	D8
d	<i>imprese partecipate</i>	12.766.965,71	11.689.544,54	D10	D9
e	<i>altri soggetti</i>	213.087.911,19	207.013.037,54		
5	Altri debiti	100.684.003,75	224.517.263,06	D12,D13,D14	D11,D12,D13
a	<i>tributari</i>	12.331.333,17	3.751.775,39		
b	<i>verso istituti di previdenza e sicurezza sociale</i>	7.411.649,57	5.777.554,12		
c	<i>per attività svolta per c/terzi (2)</i>	-	-		
d	<i>altri</i>	80.941.021,01	214.987.933,55		
TOTALE DEBITI (D)		12.978.659.016,29	12.738.562.550,43		
E) RATEI E RISCOINTI E CONTRIBUTI AGLI INVESTIMENTI					
I	Ratei passivi	-	-	E	E
II	Risconti passivi	287.507.789,57	393.395.353,43	E	E
1	Contributi agli investimenti	-	-		
a	<i>da altre amministrazioni pubbliche</i>	-	-		
b	<i>da altri soggetti</i>	-	-		
2	Concessioni pluriennali	-	-		
3	Altri risconti passivi	287.507.789,57	393.395.353,43		
TOTALE RATEI E RISCOINTI (E)		287.507.789,57	393.395.353,43		
TOTALE DEL PASSIVO (A+B+C+D+E)		6.828.595.718,27	6.213.432.554,02	-	-
CONTI D'ORDINE					
1) Impegni su esercizi futuri		287.507.789,57	-		
2) beni di terzi in uso		-	-		
3) beni dati in uso a terzi		-	-		
4) garanzie prestate a amministrazioni pubbliche		-	-		
5) garanzie prestate a imprese controllate		-	-		
6) garanzie prestate a imprese partecipate		-	-		
7) garanzie prestate a altre imprese		-	-		
TOTALE CONTI D'ORDINE		287.507.789,57	-	-	-

(1) con separata indicazione degli importi esigibili oltre l'esercizio successivo

(2) Non comprende i debiti derivanti dall'attività di sostituto di imposta. I debiti derivanti da tale attività sono considerati nelle voci 5 a) e b)



Rendiconto generale per l'esercizio finanziario 2017

Relazione sulla gestione della Giunta regionale

La “RELAZIONE SULLA GESTIONE” è un documento allegato al Rendiconto, *“illustrativo della gestione dell’ente, nonché dei fatti di rilievo verificatisi dopo la chiusura dell’esercizio e di ogni informazione utile ad una migliore comprensione dei dati contabili”*: il relativo contenuto è demandato all’elenco di cui all’articolo 11 comma 6 del D.Lgs.118/2011.

Se infatti, la funzione fondamentale del rendiconto è quella di fornire una visione annuale della situazione contabile dell’ente, tuttavia il solo fatto che esso contenga una esposizione delle risultanze finanziarie dell’esercizio terminato, non consente di per sè un’approfondita interpretazione dei fatti gestionali, richiedendo quindi una valutazione in termini di resocontazione delle attività espletate.

CONTENUTI

1. Criteri di valutazione utilizzati.
2. Principali voci del conto del bilancio.
3. Principali variazioni alle previsioni finanziarie intervenute in corso d'anno, comprendendo l'utilizzazione dei fondi di riserva e gli utilizzi delle quote vincolate e accantonate del risultato di amministrazione al 1° gennaio dell'esercizio precedente, distinguendo i vincoli derivanti dalla legge e dai principi contabili, dai trasferimenti, da mutui e altri finanziamenti, vincoli formalmente attribuiti dall'ente.
4. Elenco analitico delle quote vincolate e accantonate del risultato di amministrazione al 31 dicembre dell'esercizio precedente, distinguendo i vincoli derivanti dalla legge e dai principi contabili, dai trasferimenti, da mutui e altri finanziamenti, vincoli formalmente attribuiti dall'ente.
5. Ragioni della persistenza dei residui con anzianità superiore ai cinque anni e di maggiore consistenza, nonché sulla fondatezza degli stessi, compresi i crediti di cui al comma 4, lettera n).
6. Elenco delle movimentazioni effettuate nel corso dell'esercizio sui capitoli di entrata e di spesa riguardanti l'anticipazione, evidenziando l'utilizzo medio e l'utilizzo massimo dell'anticipazione nel corso dell'anno, nel caso in cui il conto del bilancio, in deroga al principio generale dell'integrità, espone il saldo al 31 dicembre dell'anticipazione attivata al netto dei relativi rimborsi.
7. Elencazione dei diritti reali di godimento e la loro illustrazione.
8. Elenco dei propri enti e organismi strumentali, con la precisazione che i relativi rendiconti o bilanci di esercizio sono consultabili nel proprio sito internet.
9. Elenco delle partecipazioni dirette possedute con l'indicazione della relativa quota percentuale.
10. Esiti della verifica dei crediti e debiti reciproci con i propri enti strumentali e le società controllate e partecipate. La predetta informativa, asseverata dai rispettivi organi di revisione, evidenzia analiticamente eventuali discordanze e ne fornisce la motivazione; in tal caso l'ente assume senza indugio, e comunque non oltre il termine dell'esercizio finanziario in corso, i provvedimenti necessari ai fini della riconciliazione delle partite debitorie e creditorie.
11. Oneri e impegni sostenuti, derivanti da contratti relativi a strumenti finanziari derivati o da contratti di finanziamento che includono una componente derivata.
12. Elenco delle garanzie principali o sussidiarie prestate dall'ente a favore di enti e di altri soggetti ai sensi delle leggi vigenti, con l'indicazione delle eventuali richieste di escussione nei confronti dell'ente e del rischio di applicazione dell'art. 3, comma 17 della legge 24 dicembre 2003, n. 350.
13. Elenco descrittivo dei beni appartenenti al patrimonio immobiliare dell'ente alla data di chiusura dell'esercizio cui il conto si riferisce, con l'indicazione delle rispettive destinazioni e degli eventuali proventi da essi prodotti.
14. Elementi richiesti dall'art. 2427 e dagli altri articoli del codice civile, nonché da altre norme di legge e dai documenti sui principi contabili applicabili.
15. Altre informazioni riguardanti i risultati della gestione, richieste dalla legge o necessarie per l'interpretazione del rendiconto.

1. CRITERI DI VALUTAZIONE UTILIZZATI

L'armonizzazione contabile degli enti territoriali è il processo di riforma degli ordinamenti contabili pubblici mirato a rendere i bilanci delle amministrazioni pubbliche omogenei, confrontabili e aggregabili al fine di consentire il controllo dei conti pubblici nazionali, verificare la rispondenza dei conti pubblici alle condizioni dell'articolo 104 del Trattato istitutivo UE, favorire l'attuazione del federalismo fiscale.

L'armonizzazione dei sistemi contabili e degli schemi di bilancio delle amministrazioni pubbliche costituisce il perno della riforma della contabilità pubblica (L. n. 196/2009) e della riforma federale prevista dalla L. n. 42/2009.

Entrambe le leggi hanno delegato il Governo ad adottare uno o più decreti legislativi, per l'attuazione dell'armonizzazione contabile.

Per gli enti territoriali tale delega è stata attuata dal D.Lgs. n. 118/2011 "*Disposizioni in materia di armonizzazione dei sistemi contabili e degli schemi di bilancio delle Regioni, degli enti locali e dei loro organismi, a norma degli articoli 1 e 2 della legge 5 maggio 2009, n. 42*".

La rendicontazione, in particolare, è stata eseguita utilizzando gli schemi di rendiconto allegati al D.Lgs. n. 118/2011, come integrato dal D.Lgs. n. 126/2014, e successivamente modificati con Decreti del Ministero dell'Economia e delle Finanze.

Le disposizioni del Titolo I del citato Decreto Legislativo, inerenti l'applicazione dei nuovi principi contabili da parte delle Regioni, oltre a garantire il consolidamento e la trasparenza dei conti pubblici secondo le direttive dell'Unione Europea, incidono significativamente sulle regole di funzionamento dell'Ente ed hanno impatto operativo a tutti i livelli di attività e su tutto il personale regionale.

L'amministrazione regionale conforma la propria gestione ai PRINCIPI CONTABILI previsti dalla norma:

- 1) PRINCIPI CONTABILI GENERALI;
- 2) PRINCIPI CONTABILI APPLICATI, quali norme tecniche di dettaglio, di specificazione e di interpretazione delle norme contabili e dei principi generali, per favorire comportamenti uniformi e corretti.

1) PRINCIPI CONTABILI GENERALI

- Principio dell'annualità

Il rispetto del principio dell'annualità è assicurato dal ciclo del bilancio e si estrinseca nei documenti di previsione e rendicontazione; il Bilancio di previsione finanziario e il Rendiconto vengono infatti predisposti con cadenza annuale e si riferiscono a periodi di gestione coincidenti con l'anno solare.

Il bilancio di previsione finanziario 2017-2019 è stato presentato con Disegno di legge regionale n. 237 del 09 febbraio 2017 e approvato dal Consiglio Regionale in data 12 aprile 2017.

- Principio dell'unità
- Principio dell'universalità
Il principio dell'universalità è garantito attraverso un sistema di bilancio comprendente tutte le finalità e gli obiettivi di gestione.
- Principio dell'integrità
- Principio della veridicità, attendibilità, correttezza e comprensibilità
- Principio della significatività e della rilevanza
- Principio della flessibilità
- Principio della congruità
- Principio della prudenza
- Principio della coerenza
- Principio della continuità e della costanza
- Principio della comparabilità e della verificabilità
- Principio della neutralità
- Principio della pubblicità
- Principio dell'equilibrio di bilancio.
Tale principio trova riscontro nel rispettivo prospetto del Rendiconto, riportato in allegato al Rendiconto finanziario
- Principio della competenza finanziaria
Tale principio costituisce il criterio di imputazione agli esercizi finanziari delle obbligazioni giuridicamente perfezionate attive e passive (accertamenti e impegni), attuando il contenuto autorizzatorio degli stanziamenti del bilancio di previsione.

In base a tale principio le previsioni del bilancio di previsione finanziario hanno carattere autorizzatorio per ciascuno degli esercizi cui il bilancio si riferisce, costituendo limite agli impegni e ai pagamenti, fatta eccezione per le partite di giro/servizi per conto di terzi e per i rimborsi delle anticipazioni di cassa.

La funzione autorizzatoria fa riferimento anche alle entrate, di competenza e di cassa, riferite a accensione di prestiti.

Tutte le obbligazioni giuridicamente perfezionate attive e passive, che danno luogo a entrate e spese per l'ente, devono essere registrate nelle scritture contabili quando

l'obbligazione è perfezionata, con imputazione all'esercizio in cui l'obbligazione viene a scadenza.

Al fine di dare attuazione al principio della competenza finanziaria, gli enti provvedono annualmente, in sede di rendiconto, al riaccertamento dei residui attivi e passivi:

- RESIDUI ATTIVI: Entrate accertate esigibili nell'esercizio di riferimento, ma non incassate.
- RESIDUI PASSIVI: Spese impegnate, liquidate o liquidabili nel corso dell'esercizio, ma non pagate.

Relativamente agli impegni/alle prenotazioni di spesa di competenza a cui al 31.12 dell'esercizio di riferimento non corrispondono obbligazioni giuridiche perfezionate, gli stessi devono essere *cancellati* in sede di riaccertamento: il relativo importo affluisce nell'avanzo di amministrazione libero o vincolato in relazione alla tipologia di entrata.

- Principio della competenza economica che viene posta alla base della predisposizione del conto economico e dello stato patrimoniale
- Principio della prevalenza della sostanza sulla forma

2) PRINCIPI CONTABILI APPLICATI

- a) della programmazione (allegato n. 4/1 al D.Lgs.118/2011 e s.m.i.);
- b) della contabilità finanziaria (allegato n. 4/2 al D.Lgs.118/2011 e s.m.i.);
- c) della contabilità economico-patrimoniale (allegato n. 4/3 al D.Lgs.118/2011 e s.m.i.);
- d) del bilancio consolidato (allegato n. 4/4 al D.Lgs.118/2011 e s.m.i.);

I principi applicati garantiscono il consolidamento e la trasparenza dei conti pubblici secondo le direttive dell'Unione europea e l'adozione di sistemi informativi omogenei e interoperabili.

2. **PRINCIPALI VOCI DEL CONTO DEL BILANCIO**

Di seguito il prospetto recante le principali voci del Rendiconto 2017 in termini di Competenza e Cassa

ENTRATE	ACCERTAMENTI	INCASSI	SPESE	IMPEGNI	PAGAMENTI
Fondo di cassa all'inizio dell'esercizio		502.523.805,57			
Utilizzo avanzo di amministrazione	679.150.739,18		Disavanzo di amministrazione	420.327.706,50	
Fondo pluriennale vincolato di parte corrente ⁽¹⁾	147.339.721,11				
Fondo pluriennale vincolato in c/capitale ⁽¹⁾	246.055.632,32				
Titolo 1 - Entrate correnti di natura tributaria, contributiva e perequativa	9.521.981.287,94	8.869.856.688,62	Titolo 1 - Spese correnti	10.585.342.484,74	10.478.446.537,48
Titolo 2 - Trasferimenti correnti	871.591.253,85	793.903.532,55	Fondo pluriennale vincolato di parte corrente ⁽²⁾	119.356.538,85	
Titolo 3 - Entrate extratributarie	451.994.503,89	188.640.122,59	Titolo 2 - Spese in conto capitale	446.279.207,06	427.628.735,38
Titolo 4 - Entrate in conto capitale	255.698.745,84	193.609.401,90	Fondo pluriennale vincolato in c/capitale ⁽²⁾	168.151.250,72	
Titolo 5 - Entrate da riduzione di attività finanziarie	2.601.206,22	2.121.939,77	Titolo 3 - Spese per incremento di attività finanziarie	-	361.520,10
			Fondo pluriennale vincolato per attività finanziarie ⁽²⁾	-	
Totale entrate finali	11.103.866.997,74	10.048.131.685,43	Totale spese finali	11.319.129.481,37	10.906.436.792,96
Titolo 6 - Accensione di prestiti	1.097.526,00	-	Titolo 4 - Rimborso di prestiti	247.122.728,48	298.009.237,92
Titolo 7 - Anticipazioni da istituto tesoriere/cassiere	-	-	Titolo 5 - Chiusura Anticipazioni da istituto tesoriere/cassiere	-	-
Titolo 9 - Entrate per conto di terzi e partite di giro	1.879.258.900,58	1.829.591.620,42	Titolo 7 - Spese per conto terzi e partite di giro	1.879.258.900,58	1.009.890.600,66
Totale entrate dell'esercizio	12.984.223.424,32	11.877.723.305,85	Totale spese dell'esercizio	13.445.511.110,43	12.214.336.631,54
TOTALE COMPLESSIVO ENTRATE	14.056.769.516,93	12.380.247.111,42	TOTALE COMPLESSIVO SPESE	13.865.838.816,93	12.214.336.631,54
DISAVANZO DELL'ESERCIZIO			AVANZO DI COMPETENZA/FONDO DI CASSA	190.930.700,00	165.910.479,88
TOTALE A PAREGGIO	14.056.769.516,93	12.380.247.111,42	TOTALE A PAREGGIO	14.056.769.516,93	12.380.247.111,42

3. PRINCIPALI VARIAZIONI ALLE PREVISIONI FINANZIARIE INTERVENUTE IN CORSO D'ANNO

Secondo l'allegato 4/1 al D.Lgs. 118/2011 *“La programmazione è il processo di analisi e valutazione che, comparando e ordinando coerentemente tra loro le politiche e i piani per il governo del territorio, consente di organizzare, in una dimensione temporale predefinita, le attività e le risorse necessarie per la realizzazione di fini sociali e la promozione dello sviluppo economico e civile delle comunità di riferimento”*.

Le Regioni attraverso l'attività di programmazione, concorrono al perseguimento degli obiettivi di finanza pubblica definiti in ambito nazionale e comunitario, individuano gli obiettivi della pianificazione territoriale e stabiliscono le forme e i modi della partecipazione degli enti locali all'elaborazione dei piani e dei programmi regionali.

La programmazione si attua nel rispetto dei principi contabili generali contenuti nell'allegato 4/1 del D.Lgs 23 giugno 2011, n. 118 e s.m.i. che stabilisce che i documenti nei quali si formalizza il processo di programmazione devono essere predisposti in modo tale da consentire ai portatori di interessi di :

- conoscere, relativamente a missioni e programmi di bilancio, i risultati che l'ente si propone di conseguire,
- valutare il grado di effettivo conseguimento dei risultati al momento della rendicontazione.

Tra gli strumenti della programmazione delle Regioni assumono particolare rilevanza il disegno di legge di bilancio, di assestamento e gli eventuali disegni di legge di variazione di bilancio, i disegni di legge collegati alla manovra di bilancio e il rendiconto della gestione che conclude il sistema di bilancio.

Oltre che con la legge di assestamento le previsioni iniziali hanno subito variazioni disposte con Deliberazioni della Giunta Regionale per nuove o maggiori assegnazioni dello Stato o della UE con vincolo di destinazione, per compensazioni tra i capitoli della spesa, per prelevamenti dai fondi di riserva, oltre alle variazioni ai capitoli delle contabilità speciali.

Se esaminiamo il bilancio di competenza, la variazione netta delle previsioni di entrata e di spesa è stata di Euro 2,06 mld di Euro, rappresentata prevalentemente dalle variazioni in sede di assestamento generale di bilancio..

Nei prospetti seguenti vengono riportate le principali variazioni, sia sul versante dell'entrata (articolate per titoli e tipologie) che sul versante della spesa (articolare per titoli, missioni e programmi). In entrambi i casi sono escluse le partite di giro e i servizi per conto terzi. L'ordine delle variazioni è riferito alla cronologia dei provvedimenti di variazione.

Entrate

Titolo (E)	Tipologia (E)	Importo Variazione Stanziamento Competenza	Stanziamento finale di competenza	Desc Capitolo
2	2010100	-2.901.400,00	0	ASSEGNAZIONE DI FONDI PER L'ATTUAZIONE DEL PROGRAMMA OPERATIVO DI COOPERAZIONE TRANSFRONTALIERA 2007-2013 "ITALIA-FRANCIA ALCOTRA" (REG.CE 1083/2006) - QUOTA STATO
4	4020000	6.310.536,67	6.310.536,67	ASSEGNAZIONE DI FONDI PER L'ATTUAZIONE DEL PROGRAMMA OPERATIVO DI COOPERAZIONE TRANSFRONTALIERA 2007-2013 "ITALIA-FRANCIA ALCOTRA" (REG.CE 1083/2006) - QUOTA STATO - TRASF IN CONTO CAPITALE
2	2010500	-8.410.543,00	150.000,00	ASSEGNAZIONE DI FONDI PER L'ATTUAZIONE DEL PROGRAMMA OPERATIVO DI COOPERAZIONE TRANSFRONTALIERA 2007-2013 "ITALIA-FRANCIA ALCOTRA" (REG.CE 1083/2006) - QUOTA FESR
4	4020000	13.749.136,90	13.807.778,23	ASSEGNAZIONE DI FONDI PER L'ATTUAZIONE DEL PROGRAMMA OPERATIVO DI COOPERAZIONE TRANSFRONTALIERA 2007-2013 "ITALIA-FRANCIA ALCOTRA" (REG.CE 1083/2006) - QUOTA FESR - TRASF IN CONTO CAPITALE
2	2010100	8.315.334,30	22.327.823,30	TRASFERIMENTO DI FONDI DA PARTE DEL MINISTERO DEL LAVORO E DELLE POLITICHE SOCIALI PER LA PARTECIPAZIONE AGLI ONERI DI FUNZIONAMENTO DEI SERVIZI PER L'IMPIEGO (ART.15, COMMA 3, DEL D.L. N.78/2015 E ART.33 DEL D.LGS. N.150/2015)
2	2010100	483.562,70	483.562,70	ASSEGNAZIONE DI FONDI PER L'ATTUAZIONE DEL PROGETTO "PIEMONTE IN RETE CONTRO LA TRATTA" (D.LGS. 25 LUGLIO 1998, N. 286)
2	2010100	1.160.541,00	1.160.541,00	TRASFERIMENTO DALLO STATO DI FONDI VINCOLATI DEL FONDO SANITARIO NAZIONALE RELATIVI ALLA SPESA SANITARIA DI ESERCIZI PRECEDENTI (LEGGE 833/1938 - D.LGS N^ 502/92)
2	2010100	22.389.141,76	22.389.141,76	TRASFERIMENTO DALLO STATO DI FONDI VINCOLATI AL RIMBORSO ALLE REGIONI PER L'ACQUISTO DI FARMACI INNOVATIVI (ART. 1, COMMA 593, LEGGE 190/2014)
3	3010000	185.277,62	185.277,62	FONDI PER LA MOBILITA ATTIVA INTERREGIONALE PER L'EROGAZIONE DI FARMACI INNOVATIVI (DECRETO DEL MINISTERO DELLA SALUTE 9 OTTOBRE 2015 AI SENSI DELL'ART. 1, COMMA 593, LEGGE 190/2014)
4	4020000	203.846,28	564.551,82	TRASFERIMENTO DELLE SOMME DEPOSITATE SUL CONTO CORRENTE N.27/11/110 (FONCOOPER) PRESSO B.N.L. EX COOPCREDITO SPA - FONDO DI ROTAZIONE DI CUI ALLA LEGGE 49/85 -
2	2010100	339.274,55	339.274,55	ASSEGNAZIONE DI FONDI STATALI PER LA REALIZZAZIONE DEL PROGETTO "PERCORSI CREATIVI E FUTURI INNOVATIVI PER I GIOVANI SENEGALESI E IVORIANI"
2	2010100	710.000,00	820.991,00	ASSEGNAZIONE PER INTERVENTI PER FAVORIRE L'ATTIVITA' PRODUTTIVA IN ZONE COLPITE DA CALAMITA' NATURALI ED EVENTI ECCEZIONALI (ART.5 DEL D.LGS. 102/04) - PRIMO PRELIEVO F.S.N. 2012, DANNI 2011 E GELO 2012
4	4030000	124.461,41	124.461,41	TRASFERIMENTO DI FONDI DA PARTE DEL GRUPPO CONSILIARE DEL PIEMONTE "MOVIMENTO 5 STELLE" DESTINATI ALL'EDILIZIA SCOLASTICA
4	4030000	710.224,52	5.066.275,10	ASSEGNAZIONE DI FONDI, PROVENIENTI DALLO STATO, PER IL FINANZIAMENTO DEL PIANO NAZIONALE DELLA SICUREZZA STRADALE (ART.32 DELLA LEGGE 144/99)
2	2010100	138.212,12	5.975.091,12	TRASFERIMENTO DI FONDI DA PARTE DELLO STATO PER IL FINANZIAMENTO DELL'OBIETTIVO "COMPETITIVITA' REGIONALE ED OCCUPAZIONE" (REGOLAMENTO UE 1083/2006)
2	2010100	11.809.282,48	59.594.691,48	TRASFERIMENTO DI FONDI DA PARTE DELLO STATO PER IL FINANZIAMENTO DELL'OBIETTIVO "COMPETITIVITA' REGIONALE ED OCCUPAZIONE" (REGOLAMENTO UE 1303/2013) - POR FSE 2014/2020
4	4030000	402.471,93	402.471,93	FONDI DI PROVENIENZA STATALE PER L'ATTUAZIONE DEL POR 2007/2007 - OBIETTIVO COMPETITIVITA' (POR - FESR) - QUOTA STATALE - TITOLO 4
4	4030000	9.017.112,50	46.635.320,31	ASSEGNAZIONE DI FONDI PER L'ATTUAZIONE DEL POR FESR 2014/2020 - OBIETTIVO "INVESTIMENTI IN FAVORE DELLA CRESCITA E DELL'OCCUPAZIONE" (REG. UE 1303/2013) - QUOTA STATALE - TITOLO 4

4	4020000	895.500,00	895.500,00	ENTRATE DERIVANTI DA TRASFERIMENTI STATALI PER IL COFINANZIAMENTO DEL PROGRAMMA FINALIZZATO A SOSTENERE LA REALIZZAZIONE DI DIAGNOSI ENERGETICHE NELLE PMI O L'ADOZIONE, NELLE STESSE, DI SISTEMI DI GESTIONE DELL'ENERGIA, CONFORMI ALLE NORME ISO 50001 (ART.8, COMMA 9 DEL D.LGS. N.102/2014)
4	4030000	4.156.223,40	5.066.275,10	ASSEGNAZIONE DI FONDI, PROVENIENTI DALLO STATO, PER IL FINANZIAMENTO DEL PIANO NAZIONALE DELLA SICUREZZA STRADALE (ART.32 DELLA LEGGE 144/99)
2	2010100	899.214,46	2.428.576,51	SOMME ASSEGNATE NELL'AMBITO DELLA PROGRAMMAZIONE UNITARIA DELLE POLITICHE REGIONALI PER IL 2007-2013 - FONDI FSC (DELIBERA CIPE 166/2007)
4	4020000	5.052.475,89	77.396.254,34	SOMME ASSEGNATE NELL'AMBITO DELLA PROGRAMMAZIONE UNITARIA DELLE POLITICHE REGIONALI PER IL 2007-2013 - FONDI FSC (DELIBERA CIPE 166/2007) - TITOLO 4
4	4030000	1.160.000,00	26.160.000,00	ASSEGNAZIONE DI FONDI, PROVENIENTI DALLO STATO, PER IL FINANZIAMENTO DELLE OPERE NECESSARIE PER LA MESSA IN SICUREZZA DELL'ASSE FERROVIARIO CUNEO-VENTIMIGLIA (LEGGE N.164/2014)
2	2010500	1.494.286,09	8.011.597,01	ASSEGNAZIONE DI FONDI IL FINANZIAMENTO DEL PROGRAMMA OPERATIVO NAZIONALE PER L'ATTUAZIONE DELLA INIZIATIVA EUROPEA PER L'OCCUPAZIONE DEI GIOVANI "PON-YEI" (REG. UE N.1304/2013) - QUOTA EUROPEA YEI
2	2010500	1.494.286,09	8.011.597,01	ASSEGNAZIONE DI FONDI IL FINANZIAMENTO DEL PROGRAMMA OPERATIVO NAZIONALE PER L'ATTUAZIONE DELLA INIZIATIVA EUROPEA PER L'OCCUPAZIONE DEI GIOVANI "PON-YEI" (REG. UE N.1304/2013) - QUOTA EUROPEA FONDO SOCIALE
2	2010500	16.872.878,19	85.137.748,19	ASSEGNAZIONE DI FONDI DALL'UNIONE EUROPEA PER IL FINANZIAMENTO DELL'OBIETTIVO "COMPETITIVITA' REGIONALE ED OCCUPAZIONE" (REG. UE 1303/2013) - POR FSE 2014/2020
4	4030000	12.881.589,16	77.069.789,27	ASSEGNAZIONE DI FONDI L'ATTUAZIONE DEL POR FESR 2014/2020 - OBIETTIVO "INVESTIMENTI IN FAVORE DELLA CRESCITA E DELL'OCCUPAZIONE" (REG. UE 1303/2013) - QUOTA COMUNITARIA - TITOLO 4
4	4020000	515.000,00	515.000,00	CONTRIBUTI AGLI INVESTIMENTI DAL MINISTERO DELL'AMBIENTE E DELLA TUTELA DEL TERRITORIO E DEL MARE PER ESIGENZE DI TUTELA AMBIENTALE CONNESSE ALLA MINIMIZZAZIONE DELL'INTENSITA' E DEGLI EFFETTI DEI CAMPI ELETTRICI, MAGNETICI ED ELETTROMAGNETICI (ART. 9 DELLA LEGGE N.36/2001)
4	4030000	327.965,00	1.126.891,84	ENTRATE DERIVANTI DA TRASFERIMENTI DI ALTRE REGIONI, RELATIVI A PROGETTI INTERREGIONALI, PER L'ATTUAZIONE DI INTERVENTI IN MATERIA DI E-GOVERNMENT E SOCIET DELL'INFORMAZIONE
4	4030000	-6.507.356,92	3.253.678,46	ASSEGNAZIONE DI FONDI PROVENIENTI DALLO STATO PER L'AMMORTAMENTO DEL MUTUO CONTRATTO DALLA REGIONE PER IL FINANZIAMENTO DEI DANNI CONSEGUENTI ALL'EVENTO SISMICO DELL'AGOSTO 2000, AGLI EVENTI IDROGEOLOGICI DEL GIUGNO 2000, AI NUBIFRAGI DEL PERIODO APRILE-MAGGIO 2000 ED AGLI EVENTI IDROGEOLOGICI VERIFICATISI NEL PERIODO 1996-2000 IN PROVINCIA DI CUNEO (LEGGE 225/92 E ORDINANZA 3124 DEL 12 APRILE 2001)
4	4030000	-227.588,00	90.727,74	ASSEGNAZIONE DI FONDI DERIVANTI DAL RIPARTO DEL FONDO PER LA MOBILITA' CICLISTICA PER IL PAGAMENTO DELLE RATE DI AMMORTAMENTO DEL MUTUO CONTRATTO DALLA REGIONE PIEMONTE (LEGGE 19 OTTOBRE 1998, N. 366).
4	4030000	-7.300.246,69	3.938.376,65	ASSEGNAZIONE DI FONDI PROVENIENTI DALLO STATO PER L'AMMORTAMENTO DEL MUTUO CONTRATTO DALLA REGIONE PER IL FINANZIAMENTO DELL'ACCORDO DI PROGRAMMA IN MATERIA DI INVESTIMENTI NEL SETTORE DEI TRASPORTI (ART. 15 DEL DECRETO LEGISLATIVO 422/1997)
4	4030000	-7.037.396,69	7.326.820,63	ASSEGNAZIONE DI FONDI PROVENIENTI DALLO STATO PER L'AMMORTAMENTO DEL MUTUO CONTRATTO DALLA REGIONE PER IL FINANZIAMENTO DI SPESE RIGUARDANTI LA SOSTITUZIONE DI AUTOBUS DESTINATI AL TRASPORTO PUBBLICO LOCALE IN SERVIZIO DA OLTRE QUINDICI ANNI, NONCHE' ALL'ACQUISTO DI MEZZI DI TRASPORTO A TRAZIONE ELETTRICA (ART. 2, COMMA 5 DELLA LEGGE 194/98)

4	4030000	-56.618.300,26	53.969.628,06	ASSEGNAZIONE DI FONDI PROVENIENTI DALLO STATO PER L'AMMORTAMENTO DEL MUTUO CONTRATTO DALLA REGIONE PER IL FINANZIAMENTO DEI DAMNI CONSEGUENTI AGLI EVENTI ALLUVIONALI ED AI DISSESTI IDROGEOLOGICI CHE DAL 13 OTTOBRE 2000 HANNO COLPITO IL TERRITORIO DELLA REGIONE PIEMONTE (LEGGE 225/92 E ORDINANZA 3110 DEL 1 MARZO 2001)
2	2010100	538.500,00	738.106,30	ASSEGNAZIONE DI FONDI DALLO STATO A SEGUITO DEL RIPARTO DEL FONDO PER LE POLITICHE DELLA FAMIGLIA (ART.1, COMMI 1250 E 1251 DELLA LEGGE 296/2006)
2	2010500	56.178,14	56.178,14	ASSEGNAZIONE DI FONDI EUROPEI PER L'ATTUAZIONE DEL PROGETTO ALPS EEN, NELL'AMBITO DEL PROGRAMMA COSME
2	2010100	24.957,51	24.957,51	ASSEGNAZIONE DI FONDI PER L'ATTUAZIONE DEL PROGETTO INFORMA PLUS, NELL'AMBITO DEL PROGRAMMA INTERREG V ITALIA-FRANCIA 2014-2020 (REG.UE 1299/2013) - QUOTA NAZIONALE
2	2010500	141.425,87	141.425,87	ASSEGNAZIONE DI FONDI PER L'ATTUAZIONE DEL PROGETTO INFORMA PLUS, NELL'AMBITO DEL PROGRAMMA INTERREG V ITALIA -FRANCIA 2014-2020 (REG.UE 1299/2013) - QUOTA COMUNITARIA
2	2010100	127.667,84	127.667,84	ASSEGNAZIONE DI FONDI PER IL FINANZIAMENTO DI INTERVENTI URGENTI DI PROTEZIONE CIVILE (LEGGI N. 938/82 ; N. 472/86; N. 120/87; N.159/88 E N. 71/90; 497/92; 225/92 E ORDINANZE N. 2812/98, 3307/03, 3312/03, 3338/04, 3728/08, 3856/10, 3879/10, 3907/10, 4007/12, 171/2014, 293/2015)
4	4020000	989.425,79	989.425,79	ASSEGNAZIONE DI FONDI PER IL FINANZIAMENTO DI INTERVENTI URGENTI DI PROTEZIONE CIVILE (LEGGI N. 938/82 ; N. 472/86; N. 120/87; N.159/88 E N. 71/90; 497/92; 225/92 E ORDINANZE N. 2812/98, 3307/03, 3312/03, 3338/04, 3728/08, 3856/10, 3879/10, 3907/10, 4007/12, 171/2014, 293/2015) - TRASF IN CONTO CAPITALE
4	4020000	512.948,52	512.948,52	TRASFERIMENTO DI FONDI DA PARTE DELLO STATO PER IL FINANZIAMENTO DELL'ACCORDO DI PROGRAMMA QUADRO PER LA TUTELA DELLE ACQUE E LA GESTIONE INTEGRATA DELLE RISORSE IDRICHE DEL DICEMBRE 2002
2	2010100	1.060.897,10	1.060.897,10	ASSEGNAZIONE DI FONDI PROVENIENTI DALLO STATO PER IL FINANZIAMENTO DEL PROGRAMMA DENOMINATO "20.000 ALLOGGI IN AFFITTO" (ART. 145, COMMA 33 DELLA LEGGE 23 DICEMBRE 2000, N. 388)
2	2010100	36.440,05	939.128,64	FAMI - FONDO ASILO MIGRAZIONE ED INTEGRAZIONE 2014/2020 (REG.UE 516/2014) - RISORSE NAZIONALI
2	2010500	51.344,41	957.972,36	FAMI - FONDO ASILO MIGRAZIONE ED INTEGRAZIONE 2014/2020 (REG.UE 516/2014) - RISORSE COMUNITARIE
2	2010500	22.820,00	229.637,00	ASSEGNAZIONE DI FONDI PER L'ATTUAZIONE DEL PROGETTO "LIFE PREPAIR" (REG.UE N.1293/2013) - FONDI COMUNITARI
2	2010100	21.500,00	21.500,00	trasferimenti dall'Agenzia Nazionale per i Servizi Sanitari AGENAS per il progetto "La valutazione partecipata del grado di umanizzazione delle strutture di ricovero"
4	4020000	800.000,00	2.934.316,77	TRASFERIMENTO DI FONDI DA PARTE DELLO STATO PER IL FINANZIAMENTO DEGLI ACCORDI DI PROGRAMMA QUADRO PER LA DIFESA DEL SUOLO - FONDI FSC 2000-2006 - TITOLO IV
2	2010100	6.480.000,00	9.237.600,00	Fondo per l'assistenza alle persone con disabilita' grave prive del sostegno familiare "Dopo di noi" (Legge 112/2016) - Fondi statali
2	2010100	49.378.886,55	49.378.886,55	SVINCOLO RISORSE DEL FONDO PER LO SVILUPPO E COESIONE DI CUI ALLA DELIBERA CIPE N.1/2011 PER IL FINANZIAMENTO DEL PIANO DI RIENTRO DAI DEBITI PREGRESSI A CARICO DEL BILANCIO REGIONALE INERENTI I SERVIZI DI TRASPORTO PUBBLICO LOCALE (ART.11 DEL D.L. N.35/2013)
2	2010100	248.920,21	248.920,21	ASSEGNAZIONE PER PROGETTO FEAMP 2014-2020 (REG.UE 508/2014) - QUOTA STATALE
2	2010500	358.856,45	358.856,45	ASSEGNAZIONE PER PROGRAMMA FEAMP 2014-2020 (REG.UE 508/2014) - QUOTA EUROPEA
2	2010100	145.200,00	145.200,00	CONTRIBUTI PER L'ATTUAZIONE DI PROGETTI DI COFINANZIAMENTO IN MATERIA DI SPETTACOLO DAL VIVO E ATTIVITA' CINEMATOGRAFICHE TRA MINISTERO BB.AA.CC. E REGIONE PIEMONTE
2	2010100	101.890,58	101.890,58	ASSEGNAZIONE DI SOMME PROVENIENTI DALLO STATO PER IL FINANZIAMENTO DELLE EMITTENTI RADIOFONICHE E TELEVISIVE CHE HANNO TRASMESSO MESSAGGI AUTOGESTITI A TITOLO GRATUITO DURANTE LE CAMPAGNE ELETTORALI (ART.4, COMMA 5, DELLA LEGGE 28/2000).

2	2010100	177.500,00	177.500,00	ASSEGNAZIONE DI FONDI PER L'ATTUAZIONE DELL'ACCORDO TRA LA PRESIDENZA DEL CONSIGLIO DEI MINISTRI - DIPARTIMENTO DELLA PROTEZIONE CIVILE, LA REGIONE PIEMONTE E ARPA PIEMONTE PER LA GESTIONE DEL SISTEMA ERIKUS (DPCM N.1154/2017)
2	2010100	100.000,00	100.000,00	ASSEGNAZIONE DI FONDI STATALI PER LA REALIZZAZIONE DEL PROGRAMMA DI INTERVENTI PER LA PREVENZIONE DELL'ISTITUZIONALIZZAZIONE - PIPPI (LEGGE N.285/97 E D.M. N.205/2013)
2	2010100	1.147.059,79	2.080.459,79	ASSEGNAZIONE DI FONDI, PROVENIENTI DALLO STATO, FINALIZZATI ALLA PREVENZIONE E AL CONTRASTO DELLA VIOLENZA CONTRO LE DONNE (LEGGE 119/2013)
1	1010100	2.219.870,00	23.635.870,00	QUOTA DERIVANTE DALL'IMPOSTA REGIONALE SULLE ATTIVITA' PRODUTTIVE (ART.3, COMMA 143 DELLA LEGGE 662/96 E ART.1 DEL D.LGS 446/97) - TIPOLO 1101
1	1010100	-13.822.000,00	234.515.345,00	ADDIZIONALE REGIONALE DELL'IMPOSTA SUL REDDITO DELLE PERSONE FISICHE (ART.3, COMMA 143 DELLA LEGGE 662/96 E ART.50 DEL D.LGS. 446/97)
1	1010300	-10.000.000,00	74.000.000,00	ADDIZIONALE REGIONALE ALL'ACCISA SUL GAS NATURALE (ART.6 DELLA LEGGE 158/1990, D.LGS 398/1990 E D.LGS 26/2007).
1	1010100	15.000.000,00	467.500.000,00	TASSA REGIONALE DI CIRCOLAZIONE SUI VEICOLI ED AUTOSCAFI (ARTICOLI 9 E 10 DELLA LEGGE REGIONALE 29 DICEMBRE 1971, N.1 E LEGGE REGIONALE 23 DICEMBRE 1982, N.41)
1	1010100	-35.462.471,39	47.912.693,48	RECUPERO DELL'EVASIONE DELLA TASSA AUTOMOBILISTICA
1	1010100	15.999.911,00	97.093.542,81	COMPARTECIPAZIONE REGIONALE ALL'IVA - QUOTA "NON SANITA" (ART. 2 DEL D.LGS 18 FEBBRAIO 2000, N. 56 E D.M. N.96631/2012) - TIPOLO 1101
2	2010100	5.836.879,00	5.975.091,12	TRASFERIMENTO DI FONDI DA PARTE DELLO STATO PER IL FINANZIAMENTO DELL'OBIETTIVO "COMPETITIVITA' REGIONALE ED OCCUPAZIONE" (REGOLAMENTO UE 1083/2006)
2	2010100	5.614.698,00	5.614.698,00	FONDI DI PROVENIENZA STATALE PER L'ATTUAZIONE DEL POR 2007/2007 - OBIETTIVO COMPETITIVITA' (POR - FESR) - QUOTA STATALE
2	2010100	-185.798,28	101.890,58	ASSEGNAZIONE DI SOMME PROVENIENTI DALLO STATO PER IL FINANZIAMENTO DELLE EMITTENTI RADIOFONICHE E TELEVISIVE CHE HANNO TRASMESSO MESSAGGI AUTOGESTITI A TITOLO GRATUITO DURANTE LE CAMPAGNE ELETTORALI (ART.4, COMMA 5, DELLA LEGGE 28/2000).
2	2010500	4.294.335,00	4.294.335,00	ASSEGNAZIONE DI FONDI L'ATTUAZIONE DEL POR 2007/2013 - OBIETTIVO COMPETITIVITA' (POR - FESR) - QUOTA FESR
2	2010300	5.542.611,07	8.000.000,00	SOMME VERSATE DA ENTI PRIVATI DA DESTINARSI AL FONDO REGIONALE PER L'OCCUPAZIONE DEI DISABILI (ART. 5 DELLA LEGGE 12 MARZO 1999, N. 68) - TRASF DA IMPRESE
3	3030000	1.286.774,52	1.286.774,52	retrocessione da finpiemonte degli interessi netti da accordo transattivo regione piemonte - intesa sanpaolo
3	3030000	970.666,00	970.666,00	retrocessione dalle banche delle passivita' derivanti dai tassi negativi su contratti swap
3	3010000	100.000,00	1.122.855,00	INTROITO CANONI SFRUTTAMENTO DELLE ACQUE MINERALI E/O DI SORGENTE DESTINATI ALL'IMBOTTIGLIAMENTO E RELATIVE BIBITE CONFEZIONATE (ART.25 DELLA L.R. 25/1994, ART.7 DELLA L.R. 14/2006 E ART.13, COMMA 3 DELLA L.R. 35/2006)
3	3010000	4.000.000,00	60.780.000,00	CANONI PER L'USO DELLE ACQUE PUBBLICHE (ART.86 DEL D.LGS. 112/98 MODIFICATO DALLA LEGGE 388/2000 E ART. 59 DELLA LEGGE REGIONALE 44/2000) ED ONERI ACCESSORI.
3	3050000	5.312.694,31	13.047.488,19	RIMBORSO DI SOMME PROVENIENTI DAL COMMISSARIO STRAORDINARIO DEL GOVERNO, PER IL TEMPESTIVO PAGAMENTO DEI DEBITI PREGRESSI DELLA REGIONE PIEMONTE, RELATIVE A DEBITI ASSUNTI DALLA GESTIONE COMMISSARIALE IL CUI PAGAMENTO E' STATO ANTICIPATO DALLA REGIONE PIEMONTE (ART.1 DELLA LEGGE N.190/2014)
3	3050000	-1.286.774,52	0	RESTITUZIONI DI FONDI DA FINPIEMONTE S.P.A
3	3050000	5.000.000,00	5.000.000,00	RESTITUZIONI DALLE PROVINCE E DALLA CITTA' METROPOLITANA DI ECONOMIE DERIVANTI DALLA PROGRAMMAZIONE 2007/2013 DEL POR FSE

3	3050000	1.300.000,00	5.793.111,86	INTROITO DELLE SOMME VERSATE DALLE COOPERATIVE EDILIZIE A PROPRIETA' INDIVISA QUALE DIFFERENZA FRA L'AFFITTO RIVALUTATO E LE RATE DI AMMORTAMENTO DEI MUTUI INTEGRATI DELLE QUOTE DI MANUTENZIONE STRAORDINARIA, NONCHE' QUALE IMPORTO DEGLI AFFITTI RIVALUTATI AL NETTO DELLE QUOTE DI MANUTENZIONE STRAORDINARIA PERCEPITI OLTRE IL PERIODO DI AMMORTAMENTO DEI MUTUI (ARTICOLO 14 DELLA LEGGE REGIONALE 17 MAGGIO 1976, N.28)
4	4040000	-20.000.000,00	0	PROVENTI DA ALIENAZIONI DEL SISTEMA REGIONE PIEMONTE. CAPITOLO RILEVANTE AI FINI IVA.
2	2010100	2.636.260,85	2.636.260,85	TRASFERIMENTO DI FONDI DA PARTE DELLO STATO PER IL FINANZIAMENTO DI INTERVENTI INERENTI L'ASSOCIAZIONISMO DEI COMUNI
4	4020000	-4.664.680,00	77.396.254,34	SOMME ASSEGNATE NELL'AMBITO DELLA PROGRAMMAZIONE UNITARIA DELLE POLITICHE REGIONALI PER IL 2007-2013 - FONDI FSC (DELIBERA CIPE 166/2007) - TITOLO 4
2	2010100	65.499,06	91.815,94	ASSEGNAZIONE DI FONDI STATALI PER IL FINANZIAMENTO DEL PROGETTO DI RIDUZIONE DAL RISCHIO AMIANTO (LEGGE 138/2004)
2	2010100	933.400,00	2.080.459,79	ASSEGNAZIONE DI FONDI, PROVENIENTI DALLO STATO, FINALIZZATI ALLA PREVENZIONE E AL CONTRASTO DELLA VIOLENZA CONTRO LE DONNE (LEGGE 119/2013)
2	2010100	315.091,28	1.106.118,77	ASSEGNAZIONE DI FONDI STATALI PER LA SPERIMENTAZIONE DI UN MODELLO DI INTERVENTO IN MATERIA DI VITA INDIPENDENTE E DI INCLUSIONE SOCIALE DELLE PERSONE CON DISABILITA' (LEGGE N.104/92 E D.M. N.206/2013)
2	2010100	5.683.392,00	5.683.392,00	ASSEGNAZIONE DI FONDI PROVENIENTI DALLO STATO PER IL FINANZIAMENTO DELLE INIZIATIVE DI CUI ALL'ARTICOLO 68, COMMA 1, LETTERE B) E C) E COMMA 3 DELLA LEGGE N. 144/99. INTERVENTI IN MATERIA DI FORMAZIONE PROFESSIONALE
2	2010100	1.729.728,00	1.729.728,00	ASSEGNAZIONE DI FONDI PROVENIENTI DALLO STATO PER IL FINANZIAMENTO DELLE INIZIATIVE DI CUI ALL'ARTICOLO 68 DELLA LEGGE N.144/99. PERCORSI IEFP NELL'AMBITO DEL SISTEMA DUALE
2	2010100	601.695,48	939.128,64	FAMI - FONDO ASILO MIGRAZIONE ED INTEGRAZIONE 2014/2020 (REG.UE 516/2014) - RISORSE NAZIONALI
2	2010500	601.695,48	957.972,36	FAMI - FONDO ASILO MIGRAZIONE ED INTEGRAZIONE 2014/2020 (REG.UE 516/2014) - RISORSE COMUNITARIE
3	3050000	500.000,00	500.000,00	RESTITUZIONE DI SOMME, DA PARTE DEL CONSIGLIO REGIONALE DEL PIEMONTE, DA DESTINARE AL FINANZIAMENTO DI PROGETTI DI SOLIDARIETA' A BENEFICIO DELLE ZONE DEL CENTRO-ITALIA COLPITE DAL TERREMOTO DEL 2016
4	4020000	-6.000.000,00	0	TRASFERIMENTO DI FONDI DA PARTE DELLO STATO PER IL FINANZIAMENTO DELL'ACCORDO DI PROGRAMMA PER GLI INTERVENTI DI MESSA IN SICUREZZA DI EMERGENZA, CARATTERIZZAZIONE, BONIFICA E RIPRISTINO AMBIENTALE AI FINI DELLA RIQUALIFICAZIONE PER LO SVILUPPO DELL'EX MINIERA DI AMIANTO DI BALANGERO E CORIO (LEGGE 426/98, D.M. 468/01 E ACCORDO DI PROGRAMMA DEL 18/12/2007)
4	4020000	-3.364.001,48	3.727.084,23	ASSEGNAZIONE DI FONDI STATALI PER L'ATTUAZIONE DELL'ACCORDO DI PROGRAMMA QUADRO RELATIVO AL PIANO STRAORDINARIO DI TUTELA E GESTIONE DELLA RISORSA IDRICA, FINALIZZATO PROPRIETARIAMENTE A POTENZARE LA CAPACITA' DI DEPURAZIONE DEI REFLUI URBANI (ART.1, COMMA 112, DELLA LEGGE 147/2013)
4	4020000	8.840.609,05	8.840.609,05	PROGRAMMA DI RECUPERO E RAZIONALIZZAZIONE DEGLI IMMOBILI E DEGLI ALLOGGI DI EDILIZIA RESIDENZIALE PUBBLICA DI PROPRIETA' DEI COMUNI E DEGLI ISTITUTI AUTONOMI PER LE CASE POPOLARI COMUNQUE DENOMINATI (LEGGE N.80/2104 E ART.2, COMMA 1, LETT. B DEL D.M. 16/3/2015)
2	2010100	2.142.823,66	2.142.823,66	ASSEGNAZIONE DI FONDI PROVENIENTI DALLO STATO PER IL FINANZIAMENTO DELLA FORNITURA GRATUITA O SEMIGRATUITA DEI LIBRI DI TESTO DELLA SCUOLA DELL'OBBLIGO E DELLA SCUOLA SECONDARIA SUPERIORE (ARTT. 53 COMMA 1 E 70 COMMA 3 DELLA LEGGE 23/12/1998, N. 488)
2	2010500	-14.000,00	1.546,86	ASSEGNAZIONE DI FONDI PER L'ATTUAZIONE DEL PROGETTO SMART GROUND - HORIZON 2020. FONDI COMUNITARI (REG.CE N.1083/2006)
2	2010500	168.012,00	229.637,00	ASSEGNAZIONE DI FONDI PER L'ATTUAZIONE DEL PROGETTO "LIFE PREPAIR" (REG.UE N.1293/2013) - FONDI COMUNITARI

2	2010100	798.609,47	2.460.829,67	ASSEGNAZIONE DI FONDI STATALI PER CONTRIBUTI ALLE ASSOCIAZIONI DI ALLEVATORI NELLE SPESE DI FUNZIONAMENTO PER L'ESPLETAMENTO DEI COMPITI RELATIVI ALLA TENUTA DEI LIBRI GENEALOGICI E DEI CONTROLLI FUNZIONALI DEL BESTIAME (LEGGE N.30/91 E LEGGE N.280/99)
2	2010100	14.012.489,00	22.327.823,30	TRASFERIMENTO DI FONDI DA PARTE DEL MINISTERO DEL LAVORO E DELLE POLITICHE SOCIALI PER LA PARTECIPAZIONE AGLI ONERI DI FUNZIONAMENTO DEI SERVIZI PER L'IMPIEGO (ART.15, COMMA 3, DEL D.L. N.78/2015 E ART.33 DEL D.LGS. N.150/2015)
2	2010100	266.448,16	266.448,16	Assegnazione di fondi statali per il progetto "guadagnare salute degli adolescenti"
1	1010200	181.270,00	31.781.270,00	ADDIZIONALE REGIONALE DELL'IMPOSTA SUL REDDITO DELLE PERSONE (ART. 3, COMMA 143 DELLA LEGGE 446/97) - QUOTA DERIVANTE DA MANOVRA FISCALE REGIONALE DESTINATA AL FINANZIAMENTO DELLA SANITA'
1	1010100	-181.270,00	234.515.345,00	ADDIZIONALE REGIONALE DELL'IMPOSTA SUL REDDITO DELLE PERSONE FISICHE (ART.3, COMMA 143 DELLA LEGGE 662/96 E ART.50 DEL D.LGS. 446/97)
2	2010100	-101.200,00	0	FINANZIAMENTO STATALE PER IL PROGETTO CCM "ARGENTO ATTIVO: VIVERE BENE OLTRE I SESSANTA"
4	4020000	-865.341,00	49.134.659,00	ASSEGNAZIONE DI FONDI PROVENIENTI DALLO STATO PER IL FINANZIAMENTO DI INTERVENTI IN MATERIA DI EDILIZIA SANITARIA PUBBLICA - SECONDA FASE (ARTICOLO 20 DELLA LEGGE 67/88)
2	2010100	-14.205.160,20	204.447.997,89	ASSEGNAZIONE DI FONDI DALLO STATO PER IL FINANZIAMENTO DEL DECENTRAMENTO AMMINISTRATIVO IN MATERIA DI TRASPORTO PUBBLICO LOCALE AI SENSI DEL D.LGS. 422/97 - FUNZIONI CONFERITE
2	2010100	100.000,00	208.456,00	ASSEGNAZIONE DI FONDI PER LA CORRESPONSIONE DI INDENNITA' PER L'ABBATTIMENTO DEGLI ANIMALI (ARTICOLI 265 DEL R.D. 27 LUGLIO 1934, N. 1265, SOSTITUITO DALL'ARTICOLO 1 DELLA LEGGE 23 GENNAIO 1968, N.34 E D.L. 29 SETTEMBRE 1986, N.594)
2	2010300	12.000.000,00	60.000.000,00	INTROITO DELLE SOMME DOVUTE DALLE AZIENDE FARMACEUTICHE A TITOLO DI PAY BACK, AI SENSI DELL'ART. 1, COMMA 796, LETTERA G, DELLA LEGGE 296/2006 - ALTRI TRASFERIMENTI DA IMPRESE - ULTERIORI PAY BACK SANITA'
3	3030000	2.459.650,58	2.459.650,58	RESTITUZIONE DA FINPIEMONTE DELI INTERESSI MATURATI SUI FONDI DEL POR FESR 2007/2013
3	3010000	780.000,00	60.780.000,00	CANONI PER L'USO DELLE ACQUE PUBBLICHE (ART.86 DEL D.LGS. 112/98 MODIFICATO DALLA LEGGE 388/2000 E ART. 59 DELLA LEGGE REGIONALE 44/2000) ED ONERI ACCESSORI.
3	3050000	362.624,48	612.624,48	RIENTRI SUL FONDO DI ROTAZIONE PER GLI INTERVENTI URGENTI DI BONIFICA DI AREE INQUINATE DA RIFIUTI ESEGUITI IN DANNO. FONDI REGIONALI.(L.R.N.42/2000)
3	3050000	6.243.164,22	6.243.164,22	RESTITUZIONE DI SOMME DA PARTE DEL CONSIGLIO REGIONALE DEL PIEMONTE
2	2010100	2.757.600,00	9.237.600,00	Fondo per l'assistenza alle persone con disabilita' grave prive del sostegno familiare "Dopo di noi" (Legge 112/2016) - Fondi statali
4	4020000	360.705,54	564.551,82	TRASFERIMENTO DELLE SOMME DEPOSITATE SUL CONTO CORRENTE N.27/11/110 (FONCOOPER) PRESSO B.N.L. EX COOPCREDITO SPA - FONDO DI ROTAZIONE DI CUI ALLA LEGGE 49/85 -
4	4020000	1.785.804,19	1.785.804,19	PROGRAMMA DI RECUPERO E RAZIONALIZZAZIONE DEGLI IMMOBILI E DEGLI ALLOGGI DI EDILIZIA RESIDENZIALE PUBBLICA DI PROPRIETA' DEI COMUNI E DEGI ISTITUTI AUTONOMI PER LE CASE POPOLARI COMUNQUE DENOMINATI (ART.4, LETT A DELLA LEGGE N.80/2104)
2	2010100	12.069,48	12.069,48	ASSEGNAZIONE DI FONDI PER LA REALIZZAZIONE DI UN PROGETTO RIGUARDANTE L'ANAGRAFE COMPUTERIZZATA DEL BESTIAME (ART.1 COMMA 36 LEGGE 81/1997)
2	2010100	26.316,88	91.815,94	ASSEGNAZIONE DI FONDI STATALI PER IL FINANZIAMENTO DEL PROGETTO DI RIDUZIONE DAL RISCHIO AMIANTO (LEGGE 138/2004)
2	2010100	12.931,37	12.931,37	ASSEGNAZIONE DI FONDI PER LA PREVENZIONE E ASSISTENZA IN MATERIA DI MUTILAZIONI GENITALI FEMMINILI (LEGGE 7/2006)
3	3050000	1.979.450,18	1.979.450,18	RESTITUZIONE DI FONDI DA FINPIEMONTE S.P.A RELATIVI A PROGETTI DI SVILUPPO TURISTICO, DI CUI ALLA L.R. 4/2000 E S.M.I.

4	4020000	-708.900,00	2.934.316,77	TRASFERIMENTO DI FONDI DA PARTE DELLO STATO PER IL FINANZIAMENTO DEGLI ACCORDI DI PROGRAMMA QUADRO PER LA DIFESA DEL SUOLO - FONDI FSC 2000-2006 - TITOLO IV
4	4030000	137.321,89	5.066.275,10	ASSEGNAZIONE DI FONDI, PROVENIENTI DALLO STATO, PER IL FINANZIAMENTO DEL PIANO NAZIONALE DELLA SICUREZZA STRADALE (ART.32 DELLA LEGGE 144/99)
4	4030000	-2.163.463,00	1.981.804,48	TRASFERIMENTO DI FONDI DA PARTE DELLO STATO PER IL FINANZIAMENTO DELL'ACCORDO DI PROGRAMMA QUADRO IN MATERIA DI POTENZIAMENTO DELLA RICERCA SCIENTIFICA APPLICATA IN PIEMONTE
2	2010100	200.000,00	864.890,77	ASSEGNAZIONE DI FONDI, DA PARTE DELLO STATO, PER IL COFINANZIAMENTO DEI PROGETTI DI ECCELLENZA DI CUI AL PROTOCOLLO D'INTESA STATO-REGIONI DEL 24 GIUGNO 2010 (ART.1, COMMA 1228 DELLA LEGGE 296/2006)
2	2010100	605.808,03	1.106.118,77	ASSEGNAZIONE DI FONDI STATALI PER LA SPERIMENTAZIONE DI UN MODELLO DI INTERVENTO IN MATERIA DI VITA INDIPENDENTE E DI INCLUSIONE SOCIALE DELLE PERSONE CON DISABILITA' (LEGGE N.104/92 E D.M. N.206/2013)
4	4020000	200.497,56	77.396.254,34	SOMME ASSEGNATE NELL'AMBITO DELLA PROGRAMMAZIONE UNITARIA DELLE POLITICHE REGIONALI PER IL 2007-2013 - FONDI FSC (DELIBERA CIPE 166/2007) - TITOLO 4
2	2010100	-108.219,16	213.526,00	ASSEGNAZIONE DI FONDI PROVENIENTI DALLO STATO PER IL FINANZIAMENTO DI ATTIVITA' DI VERIFICA DEGLI INVESTIMENTI PUBBLICI E DELLA COSTITUZIONE DEI NUCLEI DI VALUTAZIONE (ART. 1, COMMA 7 DELLA LEGGE 144/1999)
2	2010100	350.124,80	354.931,83	TRASFERIMENTO DI FONDI DAL DIPARTIMENTO DELLA PROTEZIONE CIVILE PER IL FINANZIAMENTO DEL RIMBORSO ALLE ORGANIZZAZIONI DI VOLONTARIATO ED AI DATORI DI LAVORO PER INTERVENTI DEI VOLONTARI IN ATTIVITA' DI PROTEZIONE CIVILE (ART. 18 DELLA LEGGE 225/92)
2	2010300	306.787,79	306.787,79	VERSAMENTO DELL'ONERE AGGIUNTIVO DA PARTE DELLE MEDIE E GRANDI STRUTTURE DI VENDITA, DESTINATO A CONTRIBUIRE ALLA RIVITALIZZAZIONE E RIQUALIFICAZIONE DEL COMMERCIO (ART.3, COMMA 3 BIS, DELLA L.R. 28/99 E S.M.I.)
3	3050000	20.000.000,00	20.000.000,00	RESTITUZIONE DI FONDI DA FINPIEMONTE S.P.A AI SENSI DELL'ART. 13 DELLA L.R. 18/2017.
3	3050000	-8.165.643,34	30.000.000,00	RESTITUZIONE DI DEBITI DA SCR-PIEMONTE DESTINATI AL RIMBORSO DI SPESE EFFETTUATE DA SCR-PIEMONTE CON MANDATO SENZA RAPPRESENTANZA
2	2010100	150.000,00	150.000,00	ASSEGNAZIONE DI FONDI PER IL FINANZIAMENTO DI PROGRAMMI RIGUARDANTI L'INFORMAZIONE SUI FARMACI, FARMACOVIGILANZA ED EDUCAZIONE SANITARIA (ART. 36, COMMA 14 DELLA LEGGE 23/12/97 N. 449)
2	2010100	115.359,85	115.359,85	ASSEGNAZIONE DI FONDI PER IL FINANZIAMENTO DI SPESE IN MATERIA DI ATTIVITA' TRASFUSIONALI(LEGGE 219/2004).
2	2010100	3.718.538,00	3.718.538,00	ASSEGNAZIONE DI FONDI STATALI PER ATTIVITA' DI "CONTRASTO AL GIOCO D'AZZARDO PATOLOGICO (GAP)", AI SENSI ART.1, COMMA 946 DELLA LEGGE 28 DICEMBRE 2015, N ° 208
3	3050000	-724.992,11	30.000.000,00	RESTITUZIONE DI DEBITI DA SCR-PIEMONTE DESTINATI AL RIMBORSO DI SPESE EFFETTUATE DA SCR-PIEMONTE CON MANDATO SENZA RAPPRESENTANZA
3	3050000	724.992,11	725.789,63	INCASSI PER AZIONI DI RIVALSA E SURROGA NEI CONFRONTI DI TERZI
2	2010100	1.662.220,20	2.460.829,67	ASSEGNAZIONE DI FONDI STATALI PER CONTRIBUTI ALLE ASSOCIAZIONI DI ALLEVATORI NELLE SPESE DI FUNZIONAMENTO PER L'ESPLETAMENTO DEI COMPITI RELATIVI ALLA TENUTA DEI LIBRI GENEALOGICI E DEI CONTROLLI FUNZIONALI DEL BESTIAME (LEGGE N.30/91 E LEGGE N.280/99)
2	2010100	148.742,00	148.742,00	FINANZIAMENTO STATALE PER L'AGGIORNAMENTO DELLE TARIFFE MASSIME DELLE PRESTAZIONI DI ASSISTENZA TERMALE (ART. 8, COMMA 3, D.L. 248/2007 CONVERTITO NELLA LEGGE 31/2008 - ART. 1, COMMA 178 LEGGE 228/2012)
2	2010100	41.572.261,00	41.572.261,00	Trasferimento dallo stato di fondi vincolati al rimborso alle regioni per l'acquisto di farmaci innovativi. Art. 1, comma 400, legge 232/2016
2	2010100	41.572.261,00	41.572.261,00	Trasferimento dallo stato di fondi vincolati al rimborso alle regioni per l'acquisto di farmaci innovativi oncologici. art. 1, comma 401, legge 232/2016
2	2010100	15.808.230,00	15.808.230,00	Trasferiment dallo stato di quote del Fondo Sanitario Nazionale a destinazione vincolatsa

2	2010100	121.844,02	121.844,02	ASSEGNAZIONE RISORSE PER INTERVENTI ED ATTIVITA' ESEGUITE PER FRONTEGGIARE GLI EVENTI SISMICI VERIFICATESE NELLA REGIONE ABRUZZO IL GIORNO 6 APRILE 2009 (ART.5 OPCM N.3803 DEL 15/8/2009) E NEL TERRITORIO DELLE PROVINCE DI BOLOGNA, MODENA, FERRARA, REGGIO EMILIA, MANTOVA E ROVIGO NEL MESE DI MAGGIO 2012 (O.C.D.P.C. N.3 DEL 2/6/2012)
4	4020000	500.000,00	191.128,93	ASSEGNAZIONE DI FONDI PER LA REALIZZAZIONE DI OPERE DI DEPURAZIONE E COLLETTAMENTO NELLE AREE DEPRESSE (D.L. 67/97 CONVERTITO NELLA LEGGE 23 MAGGIO 1997, N.135)
2	2010100	810.289,08	810.289,08	ASSEGNAZIONE DI FONDI, PROVENIENTI DALLO STATO, DERIVANTI DAL RIPARTO DEL FONDO NAZIONALE DESTINATO AGLI INQUILINI MOROSI INCOLPEVOLI (ART.6, COMMA 5, DELLA LEGGE 124/2013)
2	2010100	199.606,30	738.106,30	ASSEGNAZIONE DI FONDI DALLO STATO A SEGUITO DEL RIPARTO DEL FONDO PER LE POLITICHE DELLA FAMIGLIA (ART.1, COMMI 1250 E 1251 DELLA LEGGE 296/2006)
4	4030000	62.505,29	5.066.275,10	ASSEGNAZIONE DI FONDI, PROVENIENTI DALLO STATO, PER IL FINANZIAMENTO DEL PIANO NAZIONALE DELLA SICUREZZA STRADALE (ART.32 DELLA LEGGE 144/99)
2	2010300	10.000.000,00	60.000.000,00	INTROITO DELLE SOMMME DOVUTE DALLE AZIENDE FARMACEUTICHE A TITOLO DI PAY BACK, AI SENSI DELL'ART. 1, COMMA 796, LETTERA G, DELLA LEGGE 296/2006 - ALTRI TRASFERIMENTI DA IMPRESE - ULTERIORI PAY BACK SANITA'
2	2010300	-10.000.000,00	40.000.000,00	INTROITO DELLE SOMMME DOVUTE DALLE AZIENDE FARMACEUTICHE A TITOLO DI PAY BACK, AI SENSI DELLA LEGGE N° 135/2012 E S.M.I. - SUPERAMENTO DEL TETTO DELLA SPESA FARMACEUTICA TERRITORIALE ED OSPEDALIERA
2	2010100	2.089.916,87	2.616.083,95	ASSEGNAZIONE DI FONDI PER IL FINANZIAMENTO DI PROGETTI DI INTERESSE O RILIEVO INTERREGIONALE IN MATERIA SANITARIA (ART. 12 DEL D. LGS. 502/92)
2	2010100	1.606.055,89	1.606.055,89	Trasferimento dallo stato di fondi vincolati alla sanità per le finalità del D. Lgs. n ° 178/2012 e s.m.i.
4	4020000	2.843.216,77	2.934.316,77	TRASFERIMENTO DI FONDI DA PARTE DELLO STATO PER IL FINANZIAMENTO DEGLI ACCORDI DI PROGRAMMA QUADRO PER LA DIFESA DEL SUOLO - FONDI FSC 2000-2006 - TITOLO IV
2	2010100	35.342.720,00	35.342.720,00	ASSEGNAZIONE DI FONDI DESTINATI ALLA REALIZZAZIONE DI PRESTAZIONI E SERVIZI ASSISTENZIALI A FAVORE DI PERSONE NON AUTOSUFFICIENTI (ART.1, COMMA 1264, DELLA LEGGE 296/2006)
2	2010100	20.218.316,30	20.312.017,10	ASSEGNAZIONE DI FONDI PROVENIENTI DALL'ENTRATE DEGLI ENTI DELLA TABELLA B, DI CUI ALL'ARTICOLO 113 DEL DPR 616/1977 (LEGGE 21/10/1978, N. 641)
2	2010100	110.991,00	820.991,00	ASSEGNAZIONE PER INTERVENTI PER FAVORIRE L'ATTIVITA' PRODUTTIVA IN ZONE COLPITE DA CALAMITA' NATURALI ED EVENTI ECCEZIONALI (ART.5 DEL D.LGS. 102/04) - PRIMO PRELIEVO F.S.N. 2012, DANNI 2011 E GELO 2012
2	2010100	622.084,00	843.624,00	ASSEGNAZIONE DEI FONDI PROVENIENTI DALLO STATO PER IL FINANZIAMENTO DI INTERVENTI RIGUARDANTI LA TUTELA DELLE MINORANZE LINGUISTICHE (LEGGE 15 DICEMBRE 1999, N. 482)
2	2010100	1.299.685,00	1.299.685,00	RIPARTO ALLE REGIONI DELLE SPESE SOSTENUTE PER GLI ACCERTAMENTI MEDICO LEGALI SUI DIPENDENTI ASSENTI PER MALATTIA, EFFETTUATI DALLE AZIENDE SANITARIE LOCALI (ART. 17, COMMA 5, D.L. 98/2011)
2	2010100	185.219,46	1.106.118,77	ASSEGNAZIONE DI FONDI STATALI PER LA SPERIMENTAZIONE DI UN MODELLO DI INTERVENTO IN MATERIA DI VITA INDIPENDENTE E DI INCLUSIONE SOCIALE DELLE PERSONE CON DISABILITA' (LEGGE N.104/92 E D.M. N.206/2013)
4	4030000	8.176.464,69	8.176.464,69	ASSEGNAZIONE DI FONDI PROVENIENTI DALLO STATO PER IL FINANZIAMENTO DELL'ACCORDO DI PROGRAMMA QUADRO "RETI INFRASTRUTTURALI DI TRASPORTO"
2	2010100	111.254,06	111.254,06	ASSEGNAZIONE DI FONDI PROVENIENTI DALLO STATO PER IL FINANZIAMENTO DELL'ACCORDO DI PROGRAMMA QUADRO PER IL POTENZIAMENTO DELLE INFRASTRUTTURE DEI GIOCHI OLIMPICI INVERNALI "TORINO 2006"
4	4020000	-308.871,07	191.128,93	ASSEGNAZIONE DI FONDI PER LA REALIZZAZIONE DI OPERE DI DEPURAZIONE E COLLETTAMENTO NELLE AREE DEPRESSE (D.L. 67/97 CONVERTITO NELLA LEGGE 23 MAGGIO 1997, N.135)

4	4030000	1.981.804,48	1.981.804,48	TRASFERIMENTO DI FONDI DA PARTE DELLO STATO PER IL FINANZIAMENTO DELL'ACCORDO DI PROGRAMMA QUADRO IN MATERIA DI POTENZIAMENTO DELLA RICERCA SCIENTIFICA APPLICATA IN PIEMONTE
4	4020000	9.851.809,09	9.851.809,09	ASSEGNAZIONE DI FONDI PROVENIENTI DALLO STATO IN ATTUAZIONE DI QUANTO PREVISTO DAL PIANO NAZIONALE DI EDILIZIA ABITATIVA (LEGGE 133/2008 E D.P.C.M. 16 LUGLIO 2009)

Uscite

Titolo (U)	Missione (U)	Programma (U)	Importo Variazione Stanziamento Competenza	Stanziamento finale di competenza	Descrizione
2	19	1902	5.020.593,90	5.020.593,90	CONTRIBUTI PER L'ATTUAZIONE DEL PROGRAMMA OPERATIVO DI COOPERAZIONE TRANSFRONTALIERA 2007-2013 "ITALIA-FRANCIA ALCOTRA" (REG. CE 1083/2006) - QUOTA FESR - TRASF UE
2	19	1902	3.109.136,67	6.010.831,27	CONTRIBUTI PER L'ATTUAZIONE DEL PROGRAMMA OPERATIVO DI COOPERAZIONE TRANSFRONTALIERA 2007-2013 "ITALIA-FRANCIA ALCOTRA" (REG. CE 1083/2006) - QUOTA STATO
			8.315.334,30	22.327.823,30	TRASFERIMENTO DI FONDI DA PARTE DEL MINISTERO DEL LAVORO E DELLE POLITICHE SOCIALI PER LA PARTECIPAZIONE AGLI ONERI DI FUNZIONAMENTO DEI SERVIZI PER L'IMPIEGO (ART.15, COMMA 3, DEL D.L. N.78/2015 E ART.33 DEL D.LGS. N.150/2015)
1	15	1501	8.315.334,30	22.327.823,30	TRASFERIMENTO DI FONDI ALLE PROVINCE PER LA PARTECIPAZIONE AGLI ONERI DI FUNZIONAMENTO DEI SERVIZI PER L'IMPIEGO (ART.15, COMMA 3, DEL D.L. N.78/2015 E ART.33 DEL D.LGS. N.150/2015)
			6.308.732,07	8.592.151,95	AVANZO VINCOLATO DA TRASFERIMENTI STATALI ED EUROPEI DA REGOLARIZZARE
1	4	407	6.308.732,07	6.308.732,07	TRASFERIMENTO ALLE PROVINCE DI RISORSE STATALI PER L'ASSISTENZA DEGLI ALUNNI CON DISABILITA' FISICHE O SENSORIALI (ART.13, COMMA 3, DELLA LEGGE 104/1992)
			1.160.541,00	1.160.541,00	TRASFERIMENTO DALLO STATO DI FONDI VINCOLATI DEL FONDO SANITARIO NAZIONALE RELATIVI ALLA SPESA SANITARIA DI ESERCIZI PRECEDENTI (LEGGE 833/1938 - D.LGS N° 502/92)
1	13	1307	1.160.541,00	1.160.541,00	TRASFERIMENTO ALLE AZIENDE SANITARIE LOCALI DI FONDI VINCOLATI DEL FONDO SANITARIO NAZIONALE RELATIVI ALLA SPESA SANITARIA DI ESERCIZI PRECEDENTI (LEGGE 833/1978 - D.LGS N° 502/1992)
			22.389.141,76	22.389.141,76	TRASFERIMENTO DALLO STATO DI FONDI VINCOLATI AL RIMBORSO ALLE REGIONI PER L'ACQUISTO DI FARMACI INNOVATIVI (ART. 1, COMMA 593, LEGGE 190/2014)
1	13	1301	1.138.229,40	1.138.229,40	ONERI PER LA MOBILITA' PASSIVA INTERREGIONALE PER L'EROGAZIONE DI FARMACI INNOVATIVI (ART. 1, COMMA 593, LEGGE 190/2014) - PROGR 1301
1	13	1301	21.436.189,98	21.436.189,98	TRASFERIMENTO ALLE AZIENDE SANITARIE LOCALI VINCOLATO AL RIMBORSO ALLE REGIONI PER L'ACQUISTO DI FARMACI INNOVATIVI (ART. 1, COMMA 593, LEGGE 190/2014) - PROGR 1301
1	15	1504	3.000.000,00	5.759.931,95	CONTRIBUTI PER IL COFINANZIAMENTO REGIONALE DELLE AZIONI PREVISTE DAL REGOLAMENTO U.E. 1303/2013 FINANZIATE DAL F.S.E. POR 2014/2020
1	15	1504	10.000.000,00	30.966.273,13	CONTRIBUTI PER LA REALIZZAZIONE DELLE AZIONI PREVISTE DAL POR 2014/2020 (REGOLAMENTO UE 1303/2013) FONDO SOCIALE EUROPEO
1	15	1504	7.000.000,00	21.354.233,78	CONTRIBUTI PER LA REALIZZAZIONE DELLE AZIONI PREVISTE DAL POR 2014/2020 (REGOLAMENTO UE 1303/2013) FONDO DI ROTAZIONE
1	15	1504	-3.000.000,00	7.381.825,01	CONTRIBUTI PER IL COFINANZIAMENTO REGIONALE DELLE AZIONI PREVISTE DAL REGOLAMENTO U.E. 1303/2013 FINANZIATE DAL F.S.E. POR 2014/2020 - TRASF IMPRESE
1	15	1504	-10.000.000,00	37.032.417,40	CONTRIBUTI PER LA REALIZZAZIONE DELLE AZIONI PREVISTE DAL POR 2014/2020 (REGOLAMENTO UE 1303/2013) FONDO SOCIALE EUROPEO - TRASF IMPRESE
1	15	1504	-7.000.000,00	26.148.737,23	CONTRIBUTI PER LA REALIZZAZIONE DELLE AZIONI PREVISTE DAL POR 2014/2020 (REGOLAMENTO UE 1303/2013) FONDO DI ROTAZIONE - TRASF IMPRESE
1	13	1301	-2.115.431,79	5.780.552.266,97	EROGAZIONI ALLE AZIENDE SANITARIE LOCALI DELLE SOMME NECESSARIE PER SPESE CORRENTI (LEGGE 23 DICEMBRE 1978,N.833 E D.LGS. N.502/92 E S.M.I.)
1	13	1301	2.115.431,79	2.115.431,79	TRASFERIMENTI ALLA FONDAZIONE ORDINE MAURIZIANO A TITOLO DI INDENNIZZO PER L'UTILIZZO DEI PRESIDI OSPEDALIERI DI LANZO E VALENZA DA PARTE DEL SERVIZIO SANITARIO REGIONALE (PROTOCOLLO D'INTESA REP. N° 8706 DELL'11 DICEMBRE 2003 - ART 15 L. N° 241/1990)
			11.809.282,48	59.594.691,48	TRASFERIMENTO DI FONDI DA PARTE DELLO STATO PER IL FINANZIAMENTO DELL'OBIETTIVO "COMPETITIVITA' REGIONALE ED OCCUPAZIONE" (REGOLAMENTO UE 1303/2013) - POR FSE 2014/2020
			9.017.112,50	46.635.320,31	ASSEGNAZIONE DI FONDI PER L'ATTUAZIONE DEL POR FESR 2014/2020 - OBIETTIVO "INVESTIMENTI IN FAVORE DELLA CRESCITA E DELL'OCCUPAZIONE" (REG. UE 1303/2013) - QUOTA STATALE - TITOLO 4
			4.156.223,40	5.066.275,10	ASSEGNAZIONE DI FONDI, PROVENIENTI DALLO STATO, PER IL FINANZIAMENTO DEL PIANO NAZIONALE DELLA SICUREZZA STRADALE (ART.32 DELLA LEGGE 144/99)

			5.052.475,89	77.396.254,34	SOMME ASSEGNATE NELL'AMBITO DELLA PROGRAMMAZIONE UNITARIA DELLE POLITICHE REGIONALI PER IL 2007-2013 - FONDI FSC (DELIBERA CIPE 166/2007) - TITOLO 4
			1.160.000,00	26.160.000,00	ASSEGNAZIONE DI FONDI, PROVENIENTI DALLO STATO, PER IL FINANZIAMENTO DELLE OPERE NECESSARIE PER LA MESSA IN SICUREZZA DELL'ASSE FERROVIARIO CUNEO-VENTIMIGLIA (LEGGE N.164/2014)
			1.494.286,09	8.011.597,01	ASSEGNAZIONE DI FONDI IL FINANZIAMENTO DEL PROGRAMMA OPERATIVO NAZIONALE PER L'ATTUAZIONE DELLA INIZIATIVA EUROPEA PER L'OCCUPAZIONE DEI GIOVANI "PON-YEI" (REG. UE N.1304/2013) - QUOTA EUROPEA YEI
			1.494.286,09	8.011.597,01	ASSEGNAZIONE DI FONDI IL FINANZIAMENTO DEL PROGRAMMA OPERATIVO NAZIONALE PER L'ATTUAZIONE DELLA INIZIATIVA EUROPEA PER L'OCCUPAZIONE DEI GIOVANI "PON-YEI" (REG. UE N.1304/2013) - QUOTA EUROPEA FONDO SOCIALE
			16.872.878,19	85.137.748,19	ASSEGNAZIONE DI FONDI DALL'UNIONE EUROPEA PER IL FINANZIAMENTO DELL'OBIETTIVO "COMPETITIVITA' REGIONALE ED OCCUPAZIONE" (REG. UE 1303/2013) - POR FSE 2014/2020
			12.881.589,16	77.069.789,27	ASSEGNAZIONE DI FONDI L'ATTUAZIONE DEL POR FESR 2014/2020 - OBIETTIVO "INVESTIMENTI IN FAVORE DELLA CRESCITA E DELL'OCCUPAZIONE" (REG. UE 1303/2013) - QUOTA COMUNITARIA - TITOLO 4
			74.767.428,59	76.048.004,97	FONDO PLURIENNALE VINCOLATO IN PARTE CORRENTE
			115.780.163,34	174.289.556,44	FONDO PLURIENNALE VINCOLATO IN CONTO CAPITALE
			1.097.526,00	1.097.526,00	PROVENTI DA MUTUI CON ONERI A CARICO DELLO STATO PER IL FINANZIAMENTO DELL'ACCORDO DI PROGRAMMA IN MATERIA DI INVESTIMENTI NEL SETTORE DEI TRASPORTI (ARTICOLO 15 DEL DECRETO LEGISLATIVO 422/1997)
1	14	1401	1.204.058,39	2.732.002,84	SPESE DI ASSISTENZA TECNICA PER IL PROGRAMMA PLURIENNALE PER LE ATTIVITA' PRODUTTIVE (L.R. 34/2004) - ALTRI SERVIZI
1	1	108	1.863.121,30	3.153.121,30	SPESE PER UTENZE E CANONI PER SERVIZI DI TRASMISSIONE FONIA E ALTRI SERVIZI DI TELECOMUNICAZIONE
1	1	105	1.296.927,68	6.346.927,68	SPESE PER UTENZE E CANONI RELATIVI A ENERGIA ELETTRICA, ACQUA E GAS
1	1	108	1.240.708,80	2.818.840,80	SPESE RELATIVE AI SERVIZI DI GESTIONE DEL SISTEMA INFORMATIVO TERRITORIALE E AMBIENTALE DELLA DIREZIONE A16000 "AMBIENTE, GOVERNO E TUTELA DEL TERRITORIO"
1	14	1401	2.400.000,00	4.346.286,80	SPESE PER LA GESTIONE DEGLI INCENTIVI ALLE IMPRESE (L.R. 44/2000) - ALTRI SERVIZI
1	15	1502	3.699.902,02	14.657.137,15	CONTRIBUTI AD ENTI PUBBLICI E PRIVATI PER LA ORGANIZZAZIONE ED IL FUNZIONAMENTO DEI CORSI DI FORMAZIONE ED ADDESTRAMENTO PROFESSIONALE, DEI CORSI PER APPRENDISTI E DEI CORSI PER MUTILATI ED INVALIDI CIVILI. CONTRIBUTO A CARICO DELLA REGIONE (L.R. 13 APRILE 1995, N.63).
1	15	1502	1.777.683,77	7.388.020,97	CONTRIBUTI A SOGGETTI PUBBLICI E PRIVATI PER IL FINANZIAMENTO DELLE INIZIATIVE IN MATERIA DI FORMAZIONE PROFESSIONALE DI CUI ALL'ARTICOLO 68, COMMA 1, LETTERE B) E C), E COMMA 3 DELLA LEGGE N. 144/99
1	15	1502	2.888.862,96	2.888.862,96	CONTRIBUTI AD ENTI PUBBLICI E PRIVATI PER LA GESTIONE DI ATTIVITA' FORMATIVE ED AZIONI AD ESSE COLLEGATE NELL'ESERCIZIO DELL'APPRENDISTATO. (ART. 68, COMMA 5, DELLA LEGGE 17 MAGGIO 1999, N. 144) FONDI STATALI
1	15	1502	6.078.611,32	6.078.611,32	CONTRIBUTI AD ENTI PER IL FINANZIAMENTO DI AZIONI FORMATIVE AZIENDALI-INTERVENTI 1/C (ARTICOLO 9, COMMA 3 DELLA LEGGE 19/7/93, N. 236)
1	15	1504	1.766.670,87	5.759.931,95	CONTRIBUTI PER IL COFINANZIAMENTO REGIONALE DELLE AZIONI PREVISTE DAL REGOLAMENTO U.E. 1303/2013 FINANZIATE DAL F.S.E. POR 2014/2020
1	15	1504	5.888.902,92	30.966.273,13	CONTRIBUTI PER LA REALIZZAZIONE DELLE AZIONI PREVISTE DAL POR 2014/2020 (REGOLAMENTO UE 1303/2013) FONDO SOCIALE EUROPEO
1	15	1504	4.122.232,07	21.354.233,78	CONTRIBUTI PER LA REALIZZAZIONE DELLE AZIONI PREVISTE DAL POR 2014/2020 (REGOLAMENTO UE 1303/2013) FONDO DI ROTAZIONE
1	4	407	3.070.557,48	3.070.557,48	CONTRIBUTI A COMUNI PER IL FINANZIAMENTO DELLA FORNITURA GRATUITA O SEMIGRATUITA DI LIBRI DI TESTO DELLA SCUOLA DELL'OBBLIGO E DELLA SCUOLA SECONDARIA SUPERIORE (ARTT. 53 COMMA 1 E 70 COMMA 3 DELLA LEGGE 23/12/1998, N. 488) F.S.R.
1	11	1102	9.918.260,00	9.918.260,00	TRASFERIMENTI CONSEGUENTI AGLI EVENTI ALLUVIONALI DEL NOVEMBRE 2016 CHE HANNO COLPITO IL TERRITORIO DELLA REGIONE PIEMONTE.
1	15	1501	4.500.000,00	4.500.000,00	FONDO SOCIALE PER OCCUPAZIONE E FORMAZIONE: MISURE AGGIUNTIVE DI STABILIZZAZIONE E DI POLITICA ATTIVA DEL LAVORO E PER IL SOSTEGNO DELLE SITUAZIONI DI MAGGIORE DIFFICOLTA', AI SENSI DELLA CONVENZIONE DEL 31 GENNAIO 2011 (ART.78, COMMA 2, LETTERA D, DELLA LEGGE N.388/2000 - DECRETO LEGISLATIVO 118/2011)

1	15	1502	2.054.188,00	3.866.284,00	CONTRIBUTI A SOGGETTI PUBBLICI E PRIVATI PER IL FINANZIAMENTO DI PERCORSI IEFP DI CUI ALL'ARTICOLO 68 DELLA LEGGE N.144/99 NELL'AMBITO DEL SISTEMA DUALE
1	15	1502	3.210.532,11	11.888.385,50	CONTRIBUTI AD ENTI PUBBLICI E PRIVATI PER LA ORGANIZZAZIONE ED IL FUNZIONAMENTO DEI CORSI DI FORMAZIONE ED ADDESTRAMENTO PROFESSIONALE, DEI CORSI PER APPRENDISTI E DEI CORSI PER MUTILATI ED INVALIDI CIVILI. CONTRIBUTO A CARICO DELLA REGIONE (L.R. 13 APRILE 1995, N.63) - TRASF IMPRESE
1	15	1502	2.547.243,30	7.054.966,51	CONTRIBUTI A SOGGETTI PUBBLICI E PRIVATI PER IL FINANZIAMENTO DELLE INIZIATIVE IN MATERIA DI FORMAZIONE PROFESSIONALE DI CUI ALL'ARTICOLO 68, COMMA 1, LETTERE B) E C), E COMMA 3 DELLA LEGGE N. 144/99 - TRASF IMPRESE
1	15	1504	3.054.532,35	7.381.825,01	CONTRIBUTI PER IL COFINANZIAMENTO REGIONALE DELLE AZIONI PREVISTE DAL REGOLAMENTO U.E. 1303/2013 FINANZIATE DAL F.S.E. POR 2014/2020 - TRASF IMPRESE
1	15	1504	1.494.286,09	6.708.134,83	FINANZIAMENTO DEL PROGRAMMA OPERATIVO NAZIONALE PER L'ATTUAZIONE DELLA INIZIATIVA EUROPEA PER L'OCCUPAZIONE DEI GIOVANI "PON-YEI" (REG. UE N.1304/2013) QUOTA EUROPEA YEI - TRASF IMPRESE
1	15	1504	1.494.286,09	6.708.134,83	FINANZIAMENTO DEL PROGRAMMA OPERATIVO NAZIONALE PER L'ATTUAZIONE DELLA INIZIATIVA EUROPEA PER L'OCCUPAZIONE DEI GIOVANI "PON-YEI" (REG. UE N.1304/2013) QUOTA EUROPEA FONDO SOCIALE - TRASF IMPRESE
1	15	1504	10.184.293,24	37.032.417,40	CONTRIBUTI PER LA REALIZZAZIONE DELLE AZIONI PREVISTE DAL POR 2014/2020 (REGOLAMENTO UE 1303/2013) FONDO SOCIALE EUROPEO - TRASF IMPRESE
1	15	1504	7.127.241,41	26.148.737,23	CONTRIBUTI PER LA REALIZZAZIONE DELLE AZIONI PREVISTE DAL POR 2014/2020 (REGOLAMENTO UE 1303/2013) FONDO DI ROTAZIONE - TRASF IMPRESE
1	15	1502	1.197.505,50	1.197.505,50	CONTRIBUTI AD ENTI PUBBLICI E PRIVATI PER LA GESTIONE DI ATTIVITA' FORMATIVE ED AZIONI AD ESSE COLLEGATE NELL'ESERCIZIO DELL'APPRENDISTATO. (ART. 68, COMMA 5, DELLA LEGGE 17 MAGGIO 1999, N. 144) FONDI STATALI - TRASF IMPRESE
2	1	106	33.872.160,09	12.845.722,28	SPESE PER LA PROGETTAZIONE E LA REALIZZAZIONE DEL NUOVO PALAZZO DEGLI UFFICI REGIONALI IN TORINO, IVI COMPRESSE QUELLE PER LA BONIFICA, L'URBANIZZAZIONE, LE OPERE PROVVISORIALI E DI MESSA IN SICUREZZA E, IN GENERALE, LA SISTEMAZIONE DELL'AREA.
2	1	106	1.690.992,97	5.917.670,69	SPESE PER LA PROGETTAZIONE E L'ESECUZIONE DI LAVORI RELATIVI ALLA SISTEMAZIONE DI IMMOBILI DI PROPRIETA' REGIONALE E DI LOCALI OCCORRENTI ALLO SVOLGIMENTO DEI SERVIZI DI INTERESSE REGIONALE, NONCHE' SPESE PER L'ACQUISIZIONE O COMUNQUE CONNESSE E CONSEGUENTI ALL'ACQUISIZIONE O RILASCIO DI IMMOBILI
2	1	103	16.999.200,00	17.299.200,00	SPESE PER L'ACQUISTO DI ARREDI
2	1	106	2.798.688,66	8.469.738,66	SPESE PER IL SISTEMA DI SERVIZI PER LA GESTIONE E L'INNOVAZIONE DEGLI IMPIANTI TECNOLOGICI E SPECIALI ALL'INTERNO DELL'ENTE REGIONE
2	14	1403	3.500.000,00	4.050.000,00	PROGRAMMA PER LE ATTIVITA' PRODUTTIVE (L.R. 34/04): RICERCA E INNOVAZIONE
2	10	1001	6.087.374,00	9.035.374,00	ACCORDI DI PROGRAMMA QUADRO APPROVATI CON DGR 13-5667 DEL 10/4/2006 IN MATERIA DI VIABILITA' STRADALE E FERROVIARIA
2	10	1005	4.156.223,40	5.066.275,10	CONTRIBUTI AGLI ENTI LOCALI PER IL FINANZIAMENTO DEL PIANO NAZIONALE DELLA SICUREZZA STRADALE (ART.32 DELLA LEGGE 144/99)
2	8	802	1.085.927,99	1.430.927,43	PROGRAMMA DI RECUPERO E RAZIONALIZZAZIONE DEGLI IMMOBILI E DEGLI ALLOGGI DI EDILIZIA RESIDENZIALE PUBBLICA DI PROPRIETA' DEGLI ISTITUTI AUTONOMI PER LE CASE POPOLARI COMUNQUE DENOMINATI E DEI COMUNI (ART.4, LETT. A DELLA LEGGE N.80/2014)
2	8	802	2.182.653,14	3.705.444,31	PROGRAMMA DI RECUPERO E RAZIONALIZZAZIONE DEGLI IMMOBILI E DEGLI ALLOGGI DI EDILIZIA RESIDENZIALE PUBBLICA DI PROPRIETA' DEGLI ISTITUTI AUTONOMI PER LE CASE POPOLARI COMUNQUE DENOMINATI E DEI COMUNI (LEGGE N.80/2014 E ART.2, COMMA 1, LETT. B DEL D.M. 16/3/2015)
2	8	802	1.000.000,00	1.000.000,00	PIANO NAZIONALE DI EDILIZIA ABITATIVA D.P.C.M. 16 LUGLIO 2009. RISORSE AGGIUNTIVE DI CUI AL D.M. 19 DICEMBRE 2011 PER LA REALIZZAZIONE DEGLI INTERVENTI DI EDILIZIA SOVVENZIONATA (LEGGE 133/2008)
2	14	1405	2.500.000,00	30.033.182,30	OBIETTIVO "INVESTIMENTI IN FAVORE DELLA CRESCITA E DELL'OCCUPAZIONE" - FONDI DI PROVENIENZA COMUNITARIA PER L'ATTUAZIONE DEL POR FESR 2014-2020 (REG. UE 1303/2013) - TRASF IMPRESE CONTROLLATE
2	14	1405	1.750.000,00	21.023.227,61	OBIETTIVO "INVESTIMENTI IN FAVORE DELLA CRESCITA E DELL'OCCUPAZIONE" - FONDI DI PROVENIENZA STATALE PER L'ATTUAZIONE DEL POR FESR 2014-2020 (REG. UE 1303/2013) - TRASF IMPRESE CONTROLLATE

2	14	1403	7.620.000,00	7.620.000,00	TRASFERIMENTI STATALI PER IL FINANZIAMENTO DELL'ACCORDO DI PROGRAMMA ATTUATIVO DEL PROTOCOLLO DI INTESA TRA MIUR E REGIONE PIEMONTE IN MATERIA DI RICERCA (DELIBERA CIPE N.36-7053/2007)
2	14	1405	3.000.000,00	3.000.000,00	PAR FSC 2007-2013 ASSE I - LINEA 1.3.C. INTERVENTI DI SOSTEGNO PER LA REALIZZAZIONE DI POLI DI INNOVAZIONE (D.CIPE N.166/2007)
2	14	1405	1.250.000,00	1.807.500,00	OBIETTIVO "INVESTIMENTI IN FAVORE DELLA CRESCITA E DELL'OCCUPAZIONE" - FONDI DI PROVENIENZA COMUNITARIA PER L'ATTUAZIONE DEL POR FESR 2014-2020 (REG. UE 1303/2013) - COMPETITIVITA' CONTRIBUTI ALTRE IMPRESE
2	14	1403	3.758.441,37	3.758.441,37	TRASFERIMENTI AL SISTEMA REGIONALE DELLA RICERCA PER LE AZIONI PREVISTE DALLA L.R. 4/2006 - TRASF IMPRESE CONTROLLATE
2	10	1005	9.123.567,20	9.127.711,92	TRASFERIMENTO DI FONDI ALL'ANAS PER IL FINANZIAMENTO DI OPERE DI VIABILITA' COLLEGATE AI GIOCHI OLIMPICI INVERNALI TORINO 2006 F.S.R.
2	10	1001	1.291.056,55	2.641.056,55	TRASFERIMENTO DI FONDI ALLE AZIENDE CONCESSIONARIE PER L'ATTUAZIONE DELL'ACCORDO DI PROGRAMMA IN MATERIA DI INVESTIMENTI NEL SETTORE DEI TRASPORTI (ART. 15 DEL DECRETO LEGISLATIVO 422/1997) F.S.R.
2	10	1001	1.160.000,00	26.160.000,00	FINANZIAMENTO DELLE OPERE NECESSARIE PER LA MESSA IN SICUREZZA DELL'ASSE FERROVIARIO CUNEO-VENTIMIGLIA (LEGGE N.164/2014)
2	17	1702	9.131.589,16	29.775.989,16	OBIETTIVO "INVESTIMENTI IN FAVORE DELLA CRESCITA E DELL'OCCUPAZIONE" - FONDI DI PROVENIENZA COMUNITARIA PER L'ATTUAZIONE DEL POR FESR 2014-2020 (REG. UE 1303/2013) - ENERGIA - TRASF IMPRESE CONTROLL
2	17	1702	6.392.112,50	20.843.192,50	OBIETTIVO "INVESTIMENTI IN FAVORE DELLA CRESCITA E DELL'OCCUPAZIONE" - FONDI DI PROVENIENZA STATALE PER L'ATTUAZIONE DEL POR FESR 2014-2020 (REG. UE 1303/2013) - ENERGIA TRASF IMPRESE CONTROLL
2	17	1702	3.075.000,00	9.164.220,00	OBIETTIVO "INVESTIMENTI IN FAVORE DELLA CRESCITA E DELL'OCCUPAZIONE" - FONDI DI PROVENIENZA REGIONALE PER L'ATTUAZIONE DEL POR FESR 2014-2020 (REG. UE 1303/2013) - ENERGIA - TRASF IMPRESE CONTROLL
2	14	1405	3.135.352,41	3.135.352,41	OBIETTIVO COMPETITIVITA' (POR - FESR). FONDI DI COFINANZIAMENTO REGIONALI PER L'ATTUAZIONE DEL POR 2007/2013 - CONTR ASS SOC PRIV
1	15	1504	1.050.714,00	2.732.006,12	SPESE PER IL CONTROLLO E LA CERTIFICAZIONE DEI RENDICONTI DELLE ATTIVITA' DI FORMAZIONE PROFESSIONALE E POLITICHE DEL LAVORO (LEGGE REGIONALE 14/4/2003 N. 8) - F.P.V.
2	9	902	1.230.437,86	1.230.437,86	TRASFERIMENTO DI FONDI ALLA PROVINCIA DI ALESSANDRIA PER IL FINANZIAMENTO DI INTERVENTI PREVISTI DALL'ACCORDO DI PROGRAMMA CON IL MINISTERO DELL'AMBIENTE E DELLA TUTELA DEL TERRITORIO E DEL MARE, LA PROVINCIA DI ALESSANDRIA ED IL COMUNE DI SERRAVALLE SCRIVIA PER LA BONIFICA ED IL RIPRISTINO AMBIENTALE DEL SITO DI INTERESSE NAZIONALE EX ECOLIBARNA DI SERRAVALLE SCRIVIA - F.P.V. STATALI
2	10	1001	3.100.000,00	4.373.315,60	TRASFERIMENTO DI FONDI ALLE AZIENDE CONCESSIONARIE PER L'ATTUAZIONE DELL'ACCORDO DI PROGRAMMA IN MATERIA DI INVESTIMENTI NEL SETTORE DEI TRASPORTI (ART. 15 DEL DECRETO LEGISLATIVO 422/1997) F.S.R. - F.P.V.
			-6.507.356,92	3.253.678,46	ASSEGNAZIONE DI FONDI PROVENIENTI DALLO STATO PER L'AMMORTAMENTO DEL MUTUO CONTRATTO DALLA REGIONE PER IL FINANZIAMENTO DEI DANNI CONSEGUENTI ALL'EVENTO SISMICO DELL'AGOSTO 2000, AGLI EVENTI IDROGEOLOGICI DEL GIUGNO 2000, AI NUBIFRAGI DEL PERIODO APRILE-MAGGIO 2000 ED AGLI EVENTI IDROGEOLOGICI VERIFICATISI NEL PERIODO 1996-2000 IN PROVINCIA DI CUNEO (LEGGE 225/92 E ORDINANZA 3124 DEL 12 APRILE 2001)
			-7.300.246,69	3.938.376,65	ASSEGNAZIONE DI FONDI PROVENIENTI DALLO STATO PER L'AMMORTAMENTO DEL MUTUO CONTRATTO DALLA REGIONE PER IL FINANZIAMENTO DELL'ACCORDO DI PROGRAMMA IN MATERIA DI INVESTIMENTI NEL SETTORE DEI TRASPORTI (ART. 15 DEL DECRETO LEGISLATIVO 422/1997)
			-7.037.396,69	7.326.820,63	ASSEGNAZIONE DI FONDI PROVENIENTI DALLO STATO PER L'AMMORTAMENTO DEL MUTUO CONTRATTO DALLA REGIONE PER IL FINANZIAMENTO DI SPESE RIGUARDANTI LA SOSTITUZIONE DI AUTOBUS DESTINATI AL TRASPORTO PUBBLICO LOCALE IN SERVIZIO DA OLTRE QUINDICI ANNI, NONCHE' ALL'ACQUISTO DI MEZZI DI TRASPORTO A TRAZIONE ELETTRICA (ART. 2, COMMA 5 DELLA LEGGE 194/98)
			-56.618.300,26	53.969.628,06	ASSEGNAZIONE DI FONDI PROVENIENTI DALLO STATO PER L'AMMORTAMENTO DEL MUTUO CONTRATTO DALLA REGIONE PER IL FINANZIAMENTO DEI DANNI CONSEGUENTI AGLI EVENTI ALLUVIONALI ED AI DISSESTI IDROGEOLOGICI CHE DAL 13 OTTOBRE 2000 HANNO COLPITO IL TERRITORIO DELLA REGIONE PIEMONTE (LEGGE 225/92 E ORDINANZA 3110 DEL 1 MARZO 2001)

1	11	1102	-1.950.463,78	0	QUOTA INTERESSI PER L'AMMORTAMENTO DEL MUTUO CONTRATTO DALLA REGIONE PER IL FINANZIAMENTO DELLE SITUAZIONI DI EMERGENZA IN ATTO NELLA REGIONE PIEMONTE IN ATTUAZIONE DELL'ORDINANZA 3124 DEL 12 APRILE 2001
1	10	1002	-2.212.285,83	108.990,00	QUOTE INTERESSI PER L'AMMORTAMENTO DEL MUTUO CON ONERI A CARICO DELLO STATO PER IL FINANZIAMENTO DELL'ACCORDO DI PROGRAMMA IN MATERIA DI INVESTIMENTI NEL SETTORE DEI TRASPORTI (ART. 15 DEL DECRETO LEGISLATIVO 422/1997)
1	11	1102	-24.148.956,73	1.001.500,00	QUOTA INTERESSI PER L'AMMORTAMENTO DEL MUTUO CONTRATTO DALLA REGIONE PER IL FINANZIAMENTO DEI DANNI CONSEGUENTI AGLI EVENTI ALLUVIONALI ED AI DISSESTI IDROGEOLOGICI CHE DAL 13 OTTOBRE 2000 HANNO COLPITO IL TERRITORIO DELLA REGIONE PIEMONTE (LEGGE 225/92 E ORDINANZA 3110 DEL 1 MARZO 2001)
1	11	1102	-5.677.209,00	750.000,00	QUOTE INTERESSI A CARICO DELLO STATO PER L'AMMORTAMENTO DEL MUTUO CONTRATTO DALLA REGIONE IN ATTUAZIONE DELL'ORDINANZA N. 3216/2002
1	10	1002	-3.779.119,88	358.947,14	QUOTE INTERESSI PER L'AMMORTAMENTO CON ONERI A CARICO DELLO STATO DEL MUTUO STIPULATO DALLA REGIONE PER IL FINANZIAMENTO DI INVESTIMENTI NEL SETTORE DEI TRASPORTI LOCALI RIGUARDANTI LA SOSTITUZIONE DI AUTOBUS IN SERVIZIO DA OLTRE QUINDICI ANNI NONCHE' ALL'ACQUISTO DI MEZZI DI TRASPORTO A TRAZIONE ELETTRICA (ART. 2, COMMA 5 DELLA LEGGE 194/98)
4	10	1002	-5.087.960,86	3.829.386,65	QUOTE CAPITALI PER L'AMMORTAMENTO DEL MUTUO CON ONERI A CARICO DELLA REGIONE PER IL FINANZIAMENTO DELL'ACCORDO DI PROGRAMMA IN MATERIA DI INVESTIMENTI NEL SETTORE DEI TRASPORTI (ART. 15 DEL DECRETO LEGISLATIVO 422/1997)
4	10	1002	-3.258.276,81	6.967.873,49	QUOTE CAPITALI PER L'AMMORTAMENTO DEL MUTUO CON ONERI A CARICO DELLO STATO STIPULATI DALLA REGIONE PER IL FINANZIAMENTO DELLA SPESA PER LA SOSTITUZIONE DI AUTOBUS IN SERVIZIO DA OLTRE QUINDICI ANNI NONCHE' ALL'ACQUISTO DI MEZZI A TRAZIONE ELETTRICA (ART. 2, COMMA 5 DELLA LEGGE 194/98)
4	11	1102	5.690.219,12	19.000.136,84	QUOTE CAPITALI PER L'AMMORTAMENTO DEL MUTUO CON ONERI A CARICO DELLO STATO STIPULATI DALLA REGIONE IN ATTUAZIONE DELL'ORDINANZA N.3216/2002
4	11	1102	-4.556.893,14	0	QUOTA CAPITALE PER L'AMMORTAMENTO DEL MUTUO CONTRATTO DALLA REGIONE PER IL FINANZIAMENTO DELLE SITUAZIONI DI EMERGENZA IN ATTO NEI TERRITORI DELLA REGIONE PIEMONTE IN ATTUAZIONE DELL'ORDINANZA 3124 DEL 12 APRILE 2001
4	11	1102	-32.469.343,53	24.821.649,54	QUOTA CAPITALE PER L'AMMORTAMENTO DEL MUTUO CONTRATTO DALLA REGIONE PER IL FINANZIAMENTO DEI DANNI CONSEGUENTI AGLI EVENTI ALLUVIONALI ED AI DISSESTI IDROGEOLOGICI CHE DAL 13 OTTOBRE 2000 HANNO COLPITO IL TERRITORIO DELLA REGIONE PIEMONTE (LEGGE 225/92 E ORDINANZA 3110 DEL 1 MARZO 2001)
1	1	110	-64.480.000,00	2.500.000,00	STIPENDI ED ALTRI ASSEGNI FISSI AL PERSONALE (C.C.N.L. PER GLI ANNI 2002 - 2003, COMPARTO DEL PERSONALE DELLE REGIONI ED AUTONOMIE LOCALI)
1	1	110	-23.070.000,00	4.241.335,28	STIPENDI ED ALTRI ASSEGNI FISSI AL PERSONALE "CATEGORIE" TRANSITATO DALLE PROVINCE AI SENSI DELLA L.R. N.23/2015
1	1	110	-1.326.650,00	278.759,62	STIPENDI ED ALTRI ASSEGNI FISSI AL PERSONALE "CATEGORIE" TRANSITATO DALLE COMUNITA' MONTANE AI SENSI DELLA L.R. N.11/2012
1	1	110	-9.500.000,00	0	STIPENDI ED ALTRI ASSEGNI FISSI AL PERSONALE DIRIGENTE (C.C.N.L. PER GLI ANNI 2002 - 2003, COMPARTO DEL PERSONALE DELLE REGIONI ED AUTONOMIE LOCALI)
1	1	110	-1.630.000,00	133.923,61	STIPENDI ED ALTRI ASSEGNI FISSI AL PERSONALE DIRIGENTE TRANSITATO DALLE PROVINCE AI SENSI DELLA L.R. N.23/2015
1	1	110	-13.910.000,00	9.338.177,63	FONDI PER IL FINANZIAMENTO DEI TRATTAMENTI ACCESSORI PER IL PERSONALE REGIONALE (C.C.N.L. PER GLI ANNI 2002 - 2003, COMPARTO DEL PERSONALE DELLE REGIONI ED AUTONOMIE LOCALI)
1	1	110	-2.400.000,00	2.816.914,88	FONDO PER IL FINANZIAMENTO DELLA RETRIBUZIONE DI RISULTATO PER IL PERSONALE DIRIGENTE REGIONALE (C.C.N.L. PER GLI ANNI 2002 - 2003, COMPARTO DEL PERSONALE DELLE REGIONI ED AUTONOMIE LOCALI)
1	1	110	-2.000.000,00	0	PAGAMENTO DELLE SPESE CONTRATTUALI DEI DIRETTORI REGIONALI (L.R. 23/2008) - LORDO TI-TD
1	1	110	-1.717.862,73	0	SPESE PER IL TRATTAMENTO ECONOMICO, PREVIDENZIALE ED ASSISTENZIALE DEL PERSONALE DEGLI UFFICI DI COMUNICAZIONE (L.R. 39/98) - LORDO TI-TD
1	1	110	-22.100.000,00	2.386.338,69	ONERI RIFLESSI, A CARICO DELLA REGIONE PER IL PERSONALE (C.C.N.L. PER GLI ANNI 2002 - 2003, COMPARTO DEL PERSONALE DELLE REGIONI ED AUTONOMIE LOCALI)
1	1	110	-6.423.000,00	856.338,12	ONERI RIFLESSI, A CARICO DELLA REGIONE, PER IL PERSONALE "CATEGORIE" TRANSITATO DALLE PROVINCE AI SENSI DELLA L.R. N.23/2015
1	1	110	-3.400.000,00	860.912,29	ONERI RIFLESSI, A CARICO DELLA REGIONE PER IL PERSONALE DIRIGENTE (C.C.N.L. PER GLI ANNI 2002 - 2003, COMPARTO DEL PERSONALE DELLE REGIONI ED AUTONOMIE LOCALI)

1	1	103	-8.800.000,00	2.863.265,00	VERSAMENTO DELL'IMPOSTA REGIONALE SULLE ATTIVITA' PRODUTTIVE DA PARTE DELLA REGIONE QUALE SOGGETTO PASSIVO D'IMPOSTA
1	1	101	7.040.885,53	6.083.832,11	STIPENDI ED ALTRI ASSEGNI FISSI AL PERSONALE A TEMPO INDETERMINATO - PROGRAMMA 0101
1	1	101	1.797.862,73	1.797.862,73	STIPENDI ED ALTRI ASSEGNI FISSI AL PERSONALE A TEMPO DETERMINATO - PROGRAMMA 0101
1	1	101	2.568.838,35	2.211.380,94	ONERI RIFLESSI A CARICO DELLA REGIONE PER IL PERSONALE - PROGRAMMA 0101
1	1	102	7.164.229,51	7.164.229,51	STIPENDI ED ALTRI ASSEGNI FISSI AL PERSONALE A TEMPO INDETERMINATO - PROGRAMMA 0102
1	1	102	2.266.401,78	2.113.513,01	ONERI RIFLESSI A CARICO DELLA REGIONE PER IL PERSONALE - PROGRAMMA 0102
1	1	103	2.908.862,20	2.575.296,23	STIPENDI ED ALTRI ASSEGNI FISSI AL PERSONALE A TEMPO INDETERMINATO - PROGRAMMA 0103
1	1	103	1.013.214,92	858.794,79	ONERI RIFLESSI A CARICO DELLA REGIONE PER IL PERSONALE - PROGRAMMA 0103
1	1	104	1.449.291,77	1.284.977,40	STIPENDI ED ALTRI ASSEGNI FISSI AL PERSONALE A TEMPO INDETERMINATO - PROGRAMMA 0104
1	1	105	1.829.602,37	1.608.688,43	STIPENDI ED ALTRI ASSEGNI FISSI AL PERSONALE A TEMPO INDETERMINATO - PROGRAMMA 0105
1	1	106	2.384.650,28	2.064.046,23	STIPENDI ED ALTRI ASSEGNI FISSI AL PERSONALE A TEMPO INDETERMINATO - PROGRAMMA 0106
1	1	108	1.367.062,45	1.190.869,28	STIPENDI ED ALTRI ASSEGNI FISSI AL PERSONALE A TEMPO INDETERMINATO - PROGRAMMA 0108
1	1	110	2.723.846,23	2.529.335,73	STIPENDI ED ALTRI ASSEGNI FISSI AL PERSONALE A TEMPO INDETERMINATO - PROGRAMMA 0110
1	1	111	3.165.828,82	2.827.142,65	STIPENDI ED ALTRI ASSEGNI FISSI AL PERSONALE A TEMPO INDETERMINATO - PROGRAMMA 0111
1	1	111	1.083.206,74	913.315,47	ONERI RIFLESSI A CARICO DELLA REGIONE PER IL PERSONALE - PROGRAMMA 0111
1	5	501	1.017.587,84	887.395,13	STIPENDI ED ALTRI ASSEGNI FISSI AL PERSONALE A TEMPO INDETERMINATO - PROGRAMMA 0501
1	5	502	3.443.352,78	3.002.904,56	STIPENDI ED ALTRI ASSEGNI FISSI AL PERSONALE A TEMPO INDETERMINATO - PROGRAMMA 0502
1	5	502	1.173.196,22	976.052,82	ONERI RIFLESSI A CARICO DELLA REGIONE PER IL PERSONALE - PROGRAMMA 0502
1	8	801	5.601.872,43	4.997.120,16	STIPENDI ED ALTRI ASSEGNI FISSI AL PERSONALE A TEMPO INDETERMINATO - PROGRAMMA 0801
1	8	801	1.079.694,00	1.079.694,00	STIPENDI ED ALTRI ASSEGNI FISSI AL PERSONALE DIRIGENTE - PROGRAMMA 0801
1	8	801	1.869.781,47	1.586.017,28	ONERI RIFLESSI A CARICO DELLA REGIONE PER IL PERSONALE - PROGRAMMA 0801
1	8	802	1.068.981,16	944.853,51	STIPENDI ED ALTRI ASSEGNI FISSI AL PERSONALE A TEMPO INDETERMINATO - PROGRAMMA 0802
1	9	901	10.484.238,30	9.307.157,62	STIPENDI ED ALTRI ASSEGNI FISSI AL PERSONALE A TEMPO INDETERMINATO - PROGRAMMA 0901
1	9	901	1.148.697,00	1.148.697,00	STIPENDI ED ALTRI ASSEGNI FISSI AL PERSONALE DIRIGENTE - PROGRAMMA 0901
1	9	901	3.329.610,86	2.854.866,21	ONERI RIFLESSI A CARICO DELLA REGIONE PER IL PERSONALE - PROGRAMMA 0901
1	9	905	1.860.438,37	1.629.732,33	STIPENDI ED ALTRI ASSEGNI FISSI AL PERSONALE A TEMPO INDETERMINATO - PROGRAMMA 0905
1	9	907	1.295.111,79	1.148.125,73	STIPENDI ED ALTRI ASSEGNI FISSI AL PERSONALE A TEMPO INDETERMINATO - PROGRAMMA 0907
1	9	909	1.017.587,84	897.520,13	STIPENDI ED ALTRI ASSEGNI FISSI AL PERSONALE A TEMPO INDETERMINATO - PROGRAMMA 0909
1	10	1001	1.202.603,81	1.087.407,94	STIPENDI ED ALTRI ASSEGNI FISSI AL PERSONALE A TEMPO INDETERMINATO - PROGRAMMA 1001
1	11	1101	1.829.602,37	1.438.412,08	STIPENDI ED ALTRI ASSEGNI FISSI AL PERSONALE A TEMPO INDETERMINATO - PROGRAMMA 1101
1	12	1208	1.788.487,71	1.524.927,60	STIPENDI ED ALTRI ASSEGNI FISSI AL PERSONALE A TEMPO INDETERMINATO - PROGRAMMA 1208
1	13	1301	1.891.274,36	2.245.842,09	STIPENDI ED ALTRI ASSEGNI FISSI AL PERSONALE A TEMPO INDETERMINATO - PROGRAMMA 1301
1	13	1307	2.878.026,20	2.551.029,48	STIPENDI ED ALTRI ASSEGNI FISSI AL PERSONALE A TEMPO INDETERMINATO - PROGRAMMA 1307
1	14	1405	1.932.389,02	1.703.104,60	STIPENDI ED ALTRI ASSEGNI FISSI AL PERSONALE A TEMPO INDETERMINATO - PROGRAMMA 1405
1	15	1501	2.651.895,57	2.267.850,62	STIPENDI ED ALTRI ASSEGNI FISSI AL PERSONALE A TEMPO INDETERMINATO - PROGRAMMA 1501
1	15	1502	2.528.551,59	2.088.368,95	STIPENDI ED ALTRI ASSEGNI FISSI AL PERSONALE A TEMPO INDETERMINATO - PROGRAMMA 1502
1	15	1504	2.436.043,61	2.054.440,28	STIPENDI ED ALTRI ASSEGNI FISSI AL PERSONALE A TEMPO INDETERMINATO - PROGRAMMA 1504
1	16	1601	13.002.511,23	12.302.879,32	STIPENDI ED ALTRI ASSEGNI FISSI AL PERSONALE A TEMPO INDETERMINATO - PROGRAMMA 1601

1	16	1601	1.133.814,00	1.133.814,00	STIPENDI ED ALTRI ASSEGNI FISSI AL PERSONALE DIRIGENTE - PROGRAMMA 1601
1	16	1601	4.169.512,69	3.714.656,89	ONERI RIFLESSI A CARICO DELLA REGIONE PER IL PERSONALE - PROGRAMMA 1601
1	16	1601	1.100.880,00	1.020.362,18	ATTIVITA' PRODUTTIVE DA PARTE DELLA REGIONE QUALE SOGGETTO PASSIVO DI IMPOSTA - PROGRAMMA 1601
			1.060.897,10	1.060.897,10	ASSEGNAZIONE DI FONDI PROVENIENTI DALLO STATO PER IL FINANZIAMENTO DEL PROGRAMMA DENOMINATO "20.000 ALLOGGI IN AFFITTO" (ART. 145, COMMA 33 DELLA LEGGE 23 DICEMBRE 2000, N. 388)
1	18	1801	22.741.094,18	22.741.094,18	FONDO PER L'ESERCIZIO DELLE FUNZIONI CONFERITE (L.R. 34/98)
1	20	2003	-22.741.094,18	0	FONDO RISCHI PER SENTENZA CORTE COSTITUZIONALE N.188/2015 - TRASFERIMENTI ALLE PROVINCE (D.LGS N.118/2011 E S.M.I.)
2	1	106	1.500.000,00	0	SPESE PER L'ESECUZIONE DI LAVORI DI MANUTENZIONE STRAORDINARIA RELATIVI ALLA SISTEMAZIONE DEL MUSEO REGIONALE DI SCIENZE NATURALI.
2	1	112	1.500.000,00	906.995,40	OBBIETTIVO "INVESTIMENTI IN FAVORE DELLA CRESCITA E DELL'OCCUPAZIONE" - FONDI DI PROVENIENZA REGIONALE PER L'ATTUAZIONE DEL POR FESR 2014-2020 (REG. UE 1303/2013) - GENDA DIGITALE - SPESE REGIONE
2	1	108	1.950.000,00	1.022.365,24	SPESE PER LO SVILUPPO DEL SISTEMA INFORMATIVO DELLA DIREZIONE A16 AMBIENTE, GOVERNO E TUTELA DEL TERRITORIO
2	14	1405	3.735.000,00	2.700.000,00	OBBIETTIVO "INVESTIMENTI IN FAVORE DELLA CRESCITA E DELL'OCCUPAZIONE" - FONDI DI PROVENIENZA REGIONALE PER L'ATTUAZIONE DEL POR FESR 2014-2020 (REG. UE 1303/2013) - COMPETITIVITA' - TRASF AMM CENTRALI
2	8	802	1.500.000,00	1.500.000,00	CONTRIBUTI AI COMUNI PER INTERVENTI TESI ALL'ELIMINAZIONE DELLE BARRIERE ARCHITETTONICHE NEGLI EDIFICI PRIVATI (LEGGE 9 GENNAIO 1989, N. 13)
2	4	404	3.000.000,00	0	FONDO PER CONTRIBUTI A SPESE DI INVESTIMENTO PER LO SVILUPPO DELLE STRUTTURE UNIVERSITARIE E DEL DIRITTO ALLO STUDIO UNIVERSITARIO (L.R. 29/99)
2	14	1403	1.122.024,62	1.122.024,62	REALIZZAZIONE DELLE AZIONI - SPESE DI INVESTIMENTO (L.R. 4/2006)
2	14	1401	5.300.000,00	0	PROGRAMMA PER LE ATTIVITA' PRODUTTIVE (L.R. 34/04): ASSE 3 (INTERNAZIONALIZZAZIONE).
2	9	902	1.500.000,00	1.902.651,70	COFINANZIAMENTO REGIONALE PER INTERVENTI DI MESSA IN SICUREZZA D'EMERGENZA, CARATTERIZZAZIONE, BONIFICA E RIPRISTINO AMBIENTALE AI FINI DELLA RIQUALIFICAZIONE PER LO SVILUPPO DELL'EX MINIERA DI AMIANTO DI BALANGERO E CORIO (L.426/1998 E D.M.468/01).
2	20	2003	-24.658.494,72	1.972.759,27	FONDO INVESTIMENTI PER LA STABILITA' FINANZIARIA (LEGGE 208/2015)
2	1	108	1.215.619,19	698.400,59	SPESE PER L'ACQUISIZIONE DI SOFTWARE
2	10	1005	2.000.000,00	0	ACCORDO DI PROGRAMMA PER LA REALIZZAZIONE DEL 2 LOTTO DELLA VARIANTE NORD EST DI ROMAGNANO E DELLA VARIANTE ALL'ABITATO DI FARA SULLA EX SS299 (ART. 8 DELLA L.R. 13/2008).
2	16	1601	2.000.000,00	0	CONTRIBUTI AD ENTI LOCALI SINGOLI OD ASSOCIATI PER INTERVENTI PER LO SVILUPPO DELLA FILIERA CORTA (ART.11 DELLA L.R. 12/2008)
2	4	403	1.200.000,00	0	ACCORDO DI PROGRAMMA CENTRO CULTURALE DI GATTICO (ART.14 DELLA L.R. 16/97)
2	16	1601	1.000.000,00	1.000.000,00	ONERI PER LA PARTECIPAZIONE A SOCIETA' AVENTI FINALITA' DI RICERCA, SPERIMENTAZIONE E DIVULGAZIONE IN MATERIA DI AGRICOLTURA (ARTT.47 E 48 DELLA L.R.63/78)
2	16	1601	1.000.000,00	2.000.000,00	CONTRIBUTI A FAVORE DI IMPRENDITORI AGRICOLI SINGOLI OD ASSOCIATI, DI COOPERATIVE DI SOCIETA' DI CAPITALI A PARTECIPAZIONE MAGGIORITARIA, DI COOPERATIVE AGRICOLE E ASSOCIAZIONI DI PRODUTTORI, NEGLI INTERESSI SUIPRESTITI FINO A 12 MESI PER FAVORIRE L'ACCESSO AL CREDITO AGRARIO DI CONDUZIONE (LEGGE 1/7/77, N.403, ART.50 L.R. 12/10/78, N.63 E ART.3 COMMA 1 LEGGE 8/11/86, N.752)
2	20	2003	5.000.000,00	0	FONDO PER INVESTIMENTI DA DESTINARE AL TURISMO INVERNALE
2	20	2003	-16.868.049,91	1.972.759,27	FONDO INVESTIMENTI PER LA STABILITA' FINANZIARIA (LEGGE 208/2015)
2	1	106	4.219.084,75	5.917.670,69	SPESE PER LA PROGETTAZIONE E L'ESECUZIONE DI LAVORI RELATIVI ALLA SISTEMAZIONE DI IMMOBILI DI PROPRIETA' REGIONALE E DI LOCALI OCCORRENTI ALLO SVOLGIMENTO DEI SERVIZI DI INTERESSE REGIONALE, NONCHE' SPESE PER L'ACQUISIZIONE O COMUNQUE CONNESSE E CONSEGUENTI ALL'ACQUISIZIONE O RILASCIO DI IMMOBILI
2	10	1005	2.143.142,50	4.143.142,50	SPESE DI INVESTIMENTO A FAVORE DELLE PROVINCE PER LA REALIZZAZIONE DI INTERVENTI SULLA RETE STRADALE DI INTERESSE REGIONALE (D.LGS. 112/98 E L.R. 44/2000) - FUNZIONI CONFERITE
2	20	2003	-8.458.266,06	1.972.759,27	FONDO INVESTIMENTI PER LA STABILITA' FINANZIARIA (LEGGE 208/2015)
			6.480.000,00	9.237.600,00	Fondo per l'assistenza alle persone con disabilita' grave prive del sostegno familiare "Dopo di noi" (Legge 112/2016) - Fondi statali

1	12	1202	3.750.000,00	6.507.600,00	Fondi per l'assistenza alle persone con disabilita' grave, prive del sostegno familiare "Dopo di noi" (Legge 112/2016) - Trasferimenti correnti ad amministrazioni locali
2	12	1202	2.730.000,00	2.730.000,00	Fondo per l'assistenza alle persone con disabilita' grave, prive del sostegno familiare "Dopo di noi" (Legge 112/2016) - Contributi agli investimenti ad altre imprese - f.p.v. statale
			49.378.886,55	49.378.886,55	SVINCOLO RISORSE DEL FONDO PER LO SVILUPPO E COESIONE DI CUI ALLA DELIBERA CIPE N.1/2011 PER IL FINANZIAMENTO DEL PIANO DI RIENTRO DAI DEBITI PREGRESSI A CARICO DEL BILANCIO REGIONALE INERENTI I SERVIZI DI TRASPORTO PUBBLICO LOCALE (ART.11 DEL D.L. N.35/2013)
1	10	1001	16.803.927,30	16.803.927,30	SPESE PER L'ESERCIZIO DEI SERVIZI DI TRASPORTO FERROVIARIO REGIONALE E LOCALE (ART.20 DEL D.LGS. 422/97 E ART.16, COMMA 4, LETTERA A) DELLA L.R. 1/2000) - QUOTA SVINCOLO PAR FSC PER IL PAGAMENTO DI PASSIVITA' PREGRESSE PER IL TRASPORTO PUBBLICO LOCALE
1	10	1002	1.307.778,04	1.307.778,04	FONDO REGIONALE TRASPORTI. ASSEGNAZIONE DI SOMME ALLE PROVINCE PER IL FINANZIAMENTO DEI SERVIZI MINIMI DI TRASPORTO PUBBLICO LOCALE (ART.16, COMMA 4, LETTERA E) DELLA L.R. 1/2000) - QUOTA SVINCOLO PAR FSC PER IL PAGAMENTO DI PASSIVITA' PREGRESSE PER IL TRASPORTO PUBBLICO LOCALE
1	10	1001	10.232.748,56	10.232.748,56	SPESE PER L'ESERCIZIO DEI SERVIZI DI TRASPORTO FERROVIARIO REGIONALE E LOCALE (ART.20 DEL D.LGS. 422/97 E ART.16, COMMA 4, LETTERA A) DELLA L.R. 1/2000) TRASFERITO ALLA AGENZIA PER LA MOBILITA' METROPOLITANA (ART.8 DELLA L.R. 1/2000) - QUOTA SVINCOLO PAR FSC PER IL PAGAMENTO DI PASSIVITA' PREGRESSE PER IL TRASPORTO PUBBLICO LOCALE
1	10	1002	10.180.195,91	10.180.195,91	FONDO REGIONALE TRASPORTI. ASSEGNAZIONE DI SOMME AD ALTRI ENTI DELLE AMMINISTRAZIONI LOCALI PER IL FINANZIAMENTO DEI SERVIZI MINIMI DI TRASPORTO PUBBLICO LOCALE (ART.16, COMMA 4, LETTERA E) DELLA L.R. 1/2000) - QUOTA SVINCOLO PAR FSC PER IL PAGAMENTO DI PASSIVITA' PREGRESSE PER IL TRASPORTO PUBBLICO LOCALE
1	10	1002	1.688.276,41	1.588.626,58	FONDO REGIONALE TRASPORTI. ASSEGNAZIONE DI SOMME ALLE AZIENDE PRIVATE ESERCENTI SERVIZI DI TPL PER IL RINNOVO DEL CCNL 2004-2007 (L.R. 1/2000 E LEGGE 58/2005) - QUOTA SVINCOLO PAR FSC PER IL PAGAMENTO DI PASSIVITA' PREGRESSE PER IL TRASPORTO PUBBLICO LOCALE
1	10	1002	9.165.960,33	9.165.960,33	FONDO REGIONALE TRASPORTI. ASSEGNAZIONE DI SOMME ALLE AZIENDE ESERCENTI SERVIZI DI TPL PER IL RINNOVO DEL CCNL 2004-2007 (L.R. 1/2000 E LEGGE 58/2005) - QUOTA SVINCOLO PAR FSC PER IL PAGAMENTO DI PASSIVITA' PREGRESSE PER IL TRASPORTO PUBBLICO LOCALE
2	9	901	1.000.000,00	1.217.245,00	CONTRIBUTI PER GLI INTERVENTI DI COMPETENZA REGIONALE IN MATERIA DI SISTEMAZIONE DI BACINI MONTANI, OPERE IDRAULICHE FORESTALI E OPERE IDRAULICHE (LEGGE REGIONALE 19 NOVEMBRE 1975, N.54)
2	11	1102	8.768.000,00	10.000.000,00	SPESE PER INTERVENTI NECESSARI A FRONTEGGIARE GLI EVENTI CALAMITOSI VERIFICATISI SUL TERRITORIO REGIONALE (ART.5 DELLA L.R. 47/93 E ART.2 DELLA L.R. N.11/11)
2	8	801	1.000.000,00	1.000.000,00	CONTRIBUTI IN CAPITALE AI COMUNI PER L'ADEGUAMENTO OBBLIGATORIO DELLA STRUMENTAZIONE URBANISTICA (L.R. 30 APRILE 1996, N.24)
2	9	901	1.881.222,70	1.881.222,70	CONTRIBUTI PER L'ATTUAZIONE DEL 3 ATTO INTEGRATIVO ALL'APQ DIFESA DEL SUOLO (DELIBERA CIPE 3/2006 E ART.8 DELLA L.R. 13/2008).
2	20	2003	-13.249.222,70	1.972.759,27	FONDO INVESTIMENTI PER LA STABILITA' FINANZIARIA (LEGGE 208/2015)
2	11	1102	25.122.177,20	26.928.717,64	attuazione dell'intesa governo-regioni concernente il contributo alla finanza pubblica delle regioni a statuto ordinario per l'anno 2017-art. 14, comma 1 e 2 della l.r. 6/2017. contributi ad enti pubblici per opere e lavori pubblici (l.r. 18/1984).
2	20	2003	-25.292.177,20	0	FONDO REGIONALE A GARANZIA DI INVESTIMENTI ANCHE INDIRECTI, NUOVI E AGGIUNTIVI RISPETTO A QUELLI EFFETTUATI NELL'ESERCIZIO 2016 (ART. 1, COMMI 680 E 682, DELLA LEGGE 208/2015-LEGGE DI STABILITA')
1	13	1301	4.200.000,00	9.500.000,00	QUOTA FONDO SANITARIO REGIONALE DI PARTE CORRENTE DI SPESE DIRETTE DELLA REGIONE IN ATTUAZIONE DEL PIANO SOCIO SANITARIO REGIONALE E PER ATTIVITA' SVOLTE NELL'INTERESSE E PER CONTO DELLE AZIENDE SANITARIE LOCALI ED AZIENDE OSPEDALIERE - ALTRE SPESE PER SERVIZI
1	13	1301	-4.200.000,00	5.780.552.266,97	EROGAZIONI ALLE AZIENDE SANITARIE LOCALI DELLE SOMME NECESSARIE PER SPESE CORRENTI (LEGGE 23 DICEMBRE 1978,N.833 E D.LGS. N.502/92 E S.M.I.)
2	10	1005	1.000.000,00	900.000,00	ACCORDO DI PROGRAMMA PER LA REALIZZAZIONE DELLA VIABILITA' CONNESSA AGLI INSEDIAMENTI COMMERCIALI NEI COMUNI DI NICHELINO E VINOVO. (ART.8 DELLA L.R. 13/2008) - SPESE
2	10	1006	1.800.000,00	250.000,00	ATTUAZIONE DEL PIANO REGIONALE DELL'INFOMOBILITA': SPESE DI INVESTIMENTO - SPESE DIRETTE (ART.53 DELLA L.R. 9/2007)

2	10	1005	2.000.000,00	1.000.000,00	QUOTA DI COFINANZIAMENTO REGIONALE DEL PIANO NAZIONALE DELLA SICUREZZA STRADALE (LEGGE N.144/99 E L.R. 9/2004) - CONTRIBUTI ALLE PROVINCE
2	10	1005	2.000.000,00	1.000.000,00	QUOTA DI COFINANZIAMENTO REGIONALE DEL PIANO NAZIONALE DELLA SICUREZZA STRADALE (LEGGE N.144/99 E L.R. 9/2004) - CONTRIBUTI AI COMUNI
2	10	1002	3.000.000,00	3.000.000,00	FONDO REGIONALE TRASPORTI. SPESE PER INVESTIMENTI PER IL RINNOVO ED IL POTENZIAMENTO DEL MATERIALE ROTABILE E DEI BENI STRUMENTALI AZIENDALI DEL TRASPORTO PUBBLICO LOCALE. TRASFERIMENTI IN CONTO CAPITALE AD ALTRI ENTI DELLE AMMINISTRAZIONI (ART.16, COMMA 4, LETTERA C) DELLA L.R. 1/2000)
2	20	2003	-11.361.304,18	1.972.759,27	FONDO INVESTIMENTI PER LA STABILITA' FINANZIARIA (LEGGE 208/2015)
1	13	1301	1.500.000,00	9.500.000,00	QUOTA FONDO SANITARIO REGIONALE DI PARTE CORRENTE DI SPESE DIRETTE DELLA REGIONE IN ATTUAZIONE DEL PIANO SOCIO SANITARIO REGIONALE E PER ATTIVITA' SVOLTE NELL'INTERESSE E PER CONTO DELLE AZIENDE SANITARIE LOCALI ED AZIENDE OSPEDALIERE - ALTRE SPESE PER SERVIZI
1	13	1301	-22.993.615,00	5.780.552.266,97	EROGAZIONI ALLE AZIENDE SANITARIE LOCALI DELLE SOMME NECESSARIE PER SPESE CORRENTI (LEGGE 23 DICEMBRE 1978,N.833 E D.LGS. N.502/92 E S.M.I.)
1	13	1301	15.430.992,00	21.430.992,00	EROGAZIONE FONDI PER FINANZIAMENTO DI PROGETTI OBIETTIVO DI RILEVANZA REGIONALE (LEGGE 833/78, LEGGE REGIONALE 8/95 ARTT.3 E 4)
1	13	1301	6.062.623,00	6.062.623,00	EROGAZIONE ALLE AZIENDE OSPEDALIERE DI FONDI PER FINANZIAMENTO DI PROGETTI OBIETTIVO DI RILEVANZA REGIONALE (LEGGE 833/78, LEGGE REGIONALE 8/95 ARTT.3 E 4)
1	15	1504	-1.250.000,00	0	CONTRIBUTI PER LA REALIZZAZIONE DELLE AZIONI PREVISTE DAL POR 2014/2020 (REGOLAMENTO UE 1303/2013) FONDO SOCIALE EUROPEO - TRASF FAMIGLIE
2	1	112	-1.835.000,00	3.165.000,00	OBIETTIVO "INVESTIMENTI IN FAVORE DELLA CRESCITA E DELL'OCCUPAZIONE" - FONDI DI PROVENIENZA COMUNITARIA PER L'ATTUAZIONE DEL POR FESR 2014-2020 (REG. UE 1303/2013) - AGENDA DIGITALE - SPESE REGIONE
2	1	112	-1.284.500,00	2.215.500,00	OBIETTIVO "INVESTIMENTI IN FAVORE DELLA CRESCITA E DELL'OCCUPAZIONE" - FONDI DI PROVENIENZA STATALE PER L'ATTUAZIONE DEL POR FESR 2014-2020 (REG. UE 1303/2013) - AGENDA DIGITALE - SPESE REGIONE
2	17	1702	2.272.400,00	29.775.989,16	OBIETTIVO "INVESTIMENTI IN FAVORE DELLA CRESCITA E DELL'OCCUPAZIONE" - FONDI DI PROVENIENZA COMUNITARIA PER L'ATTUAZIONE DEL POR FESR 2014-2020 (REG. UE 1303/2013) - ENERGIA - TRASF IMPRESE CONTROLL
2	17	1702	1.590.680,00	20.843.192,50	OBIETTIVO "INVESTIMENTI IN FAVORE DELLA CRESCITA E DELL'OCCUPAZIONE" - FONDI DI PROVENIENZA STATALE PER L'ATTUAZIONE DEL POR FESR 2014-2020 (REG. UE 1303/2013) - ENERGIA TRASF IMPRESE CONTROLL
1	4	407	-6.720.000,00	6.994.800,00	ASSEGNI DI STUDIO PER TRASPORTO, LIBRI E AMPLIAMENTO POF (ART.12, COMMA 1, LETT.B, DELLA L.R. 28/2007)
1	4	407	6.720.000,00	1.042.475,03	ASSEGNI DI STUDIO PER TRASPORTO, LIBRI E AMPLIAMENTO POF (ART.12, COMMA 1, LETT.B, DELLA L.R. 28/2007) TRASF. IMPRESE
1	4	407	4.280.000,00	1.402.638,50	ASSEGNI DI STUDIO PER ISCRIZIONE E FREQUENZA (ART.12, COMMA 1, LETT.A, DELLA L.R. 28/2007)TRASF.IMPRESE
1	4	407	-4.280.000,00	6.573.333,08	ASSEGNI DI STUDIO PER ISCRIZIONE E FREQUENZA (ART.12, COMMA 1, LETT.A, DELLA L.R. 28/2007)
2	11	1102	2.370.000,00	26.928.717,64	attuazione dell'intesa governo-regioni concernente il contributo alla finanza pubblica delle regioni a statuto ordinario per l'anno 2017-art. 14, comma 1 e 2 della l.r. 6/2017. contributi ad enti pubblici per opere e lavori pubblici (l.r. 18/1984).
2	11	1102	-2.370.000,00	5.500.000,00	CONTRIBUTI DIRETTI A FRONTEGGIARE I DANNI A OPERE PUBBLICHE E A PRIVATI CONSEGUENTI AGLI EVENTI ALLUVIONALI CHE NEGLI ANNI 1994, 2000 E 2002 HANNO COLPITO IL TERRITORIO DELLA REGIONE PIEMONTE (ART. 80, COMMA 29 DELLA LEGGE 289/2002) - FSR
3	1	103	1.035.450,00	1.215.450,00	FONDO PER LA SOTTOSCRIZIONE DI AZIONI O QUOTE IN SOCIETA' A PARTECIPAZIONE REGIONALE (ARTICOLO 3 DELLA L.R. 9/2004)
2	20	2003	-1.035.450,00	1.972.759,27	FONDO INVESTIMENTI PER LA STABILITA' FINANZIARIA (LEGGE 208/2015)
1	1	112	-6.000.000,00	8.249.298,15	FONDO PER L'ATTUAZIONE DEL PAR FAS 2007-2013 (DEL.CIPE 166/2007 E S.M.I.) - FONDI STATALI
2	14	1405	6.000.000,00	6.000.000,00	PAR FSC 2007/2013 - ASSE 1.4 - LINEA "CONTRATTO DI INSEDIAMENTO" (D.CIPE N.166/2007)
1	20	2001	-1.350.000,00	7.394.135,99	FONDO DI RISERVA PER LE SPESE OBBLIGATORIE (L.R. 7/2001)
2	1	106	1.350.000,00	8.469.738,66	SPESE PER IL SISTEMA DI SERVIZI PER LA GESTIONE E L'INNOVAZIONE DEGLI IMPIANTI TECNOLOGICI E SPECIALI ALL'INTERNO DELL'ENTE REGIONE
1	15	1504	-3.033.961,80	30.966.273,13	CONTRIBUTI PER LA REALIZZAZIONE DELLE AZIONI PREVISTE DAL POR 2014/2020 (REGOLAMENTO UE 1303/2013) FONDO SOCIALE EUROPEO

1	15	1504	3.033.961,80	37.032.417,40	CONTRIBUTI PER LA REALIZZAZIONE DELLE AZIONI PREVISTE DAL POR 2014/2020 (REGOLAMENTO UE 1303/2013) FONDO SOCIALE EUROPEO - TRASF IMPRESE
			1.147.059,79	2.080.459,79	ASSEGNAZIONE DI FONDI, PROVENIENTI DALLO STATO, FINALIZZATI ALLA PREVENZIONE E AL CONTRASTO DELLA VIOLENZA CONTRO LE DONNE (LEGGE 119/2013)
			3.597.638,16	8.592.151,95	AVANZO VINCOLATO DA TRASFERIMENTI STATALI ED EUROPEI DA REGOLARIZZARE
1	1	103	2.468.633,87	1.753.179,82	CAPITOLO DI SPESA RELATIVO A TRAFERIMENTI INCASSATI IN ENTRATA SUL CAPITOLO GENERICO 39600 IN ATTESA DELL'IDENTIFICAZIONE DELLA CAUSALE
2	9	903	4.646.151,00	395.190,72	FONDO PER LA MINORE PRODUZIONE DI RIFIUTI E PER LE ALTRE FINALITA' PREVISTE DALL'ART.3, COMMA 27, DELLA L.549/95 (L.R.39 DEL 3/7/1996)
2	20	2003	-4.946.151,00	1.972.759,27	FONDO INVESTIMENTI PER LA STABILITA' FINANZIARIA (LEGGE 208/2015)
2	11	1102	2.000.000,00	26.928.717,64	attuazione dell'intesa governo-regioni concernente il contributo alla finanza pubblica delle regioni a statuto ordinario per l'anno 2017-art. 14, comma 1 e 2 della l.r. 6/2017. contributi ad enti pubblici per opere e lavori pubblici (l.r. 18/1984).
2	11	1102	-2.000.000,00	5.500.000,00	CONTRIBUTI DIRETTI A FRONTEGGIARE I DANNI A OPERE PUBBLICHE E A PRIVATI CONSEGUENTI AGLI EVENTI ALLUVIONALI CHE NEGLI ANNI 1994, 2000 E 2002 HANNO COLPITO IL TERRITORIO DELLA REGIONE PIEMONTE (ART. 80, COMMA 29 DELLA LEGGE 289/2002) - FSR
2	7	702	2.000.000,00	0	INVESTIMENTI RELATIVI ALLA RIQUALIFICAZIONE, ALLA SOSTENIBILITA AMBIENTALE ED ENERGETICA, AL POTENZIAMENTO E ALLA VALORIZZAZIONE DEL PATRIMONIO IMPIANTISTICO, DELLE AREE SCIABILI E DELL OFFERTA TURISTICA (L.R. 2/2009)
2	20	2003	-2.000.000,00	0	FONDO PER INVESTIMENTI DA DESTINARE AL TURISMO INVERNALE
			2.219.870,00	23.635.870,00	QUOTA DERIVANTE DALL'IMPOSTA REGIONALE SULLE ATTIVITA' PRODUTTIVE (ART.3, COMMA 143 DELLA LEGGE 662/96 E ART.1 DEL D.LGS 446/97) - TIPOLOGIA 1101
			-13.822.000,00	234.515.345,00	ADDITIONALE REGIONALE DELL'IMPOSTA SUL REDDITO DELLE PERSONE FISICHE (ART.3, COMMA 143 DELLA LEGGE 662/96 E ART.50 DEL D.LGS. 446/97)
			-10.000.000,00	74.000.000,00	ADDITIONALE REGIONALE ALL'ACCISA SUL GAS NATURALE (ART.6 DELLA LEGGE 158/1990, D.LGS 398/1990 E D.LGS 26/2007).
			15.000.000,00	467.500.000,00	TASSA REGIONALE DI CIRCOLAZIONE SUI VEICOLI ED AUTOSCAFI (ARTICOLI 9 E 10 DELLA LEGGE REGIONALE 29 DICEMBRE 1971, N.1 E LEGGE REGIONALE 23 DICEMBRE 1982, N.41)
			-35.462.471,39	47.912.693,48	RECUPERO DELL'EVASIONE DELLA TASSA AUTOMOBILISTICA
			15.999.911,00	97.093.542,81	COMPARTICIPAZIONE REGIONALE ALL'IVA - QUOTA "NON SANITA" (ART. 2 DEL D.LGS 18 FEBBRAIO 2000, N. 56 E D.M. N.96631/2012) - TIPOLOGIA 1101
			191.374.871,95	191.374.871,95	AVANZO FINANZIARIO PRESUNTO ALLA CHIUSURA DELL'ESERCIZIO PRECEDENTE
			5.836.879,00	5.975.091,12	TRASFERIMENTO DI FONDI DA PARTE DELLO STATO PER IL FINANZIAMENTO DELL'OBIETTIVO "COMPETITIVITA' REGIONALE ED OCCUPAZIONE" (REGOLAMENTO UE 1083/2006)
			5.614.698,00	5.614.698,00	FONDI DI PROVENIENZA STATALE PER L'ATTUAZIONE DEL POR 2007/2007 - OBIETTIVO COMPETITIVITA' (POR - FESR) - QUOTA STATALE
			5.690.667,66	1.050.550.984,36	QUOTA DEL RISULTATO DI AMMINISTRAZIONE ACCANTONATO (D.LGS. N.118/2011)
			4.294.335,00	4.294.335,00	ASSEGNAZIONE DI FONDI L'ATTUAZIONE DEL POR 2007/2013 - OBIETTIVO COMPETITIVITA' (POR - FESR) - QUOTA FESR
			-5.690.667,66	0	AVANZO VINCOLATO DA REISCRIZIONE DI ECONOMIE STATALI ED EUROPEI
			5.542.611,07	8.000.000,00	SOMME VERSATE DA ENTI PRIVATI DA DESTINARSI AL FONDO REGIONALE PER L'OCCUPAZIONE DEI DISABILI (ART. 5 DELLA LEGGE 12 MARZO 1999, N. 68) - TRASF DA IMPRESE
			1.286.774,52	1.286.774,52	retrocessione da finpiemonte degli interessi netti da accordo transattivo regione piemonte - intesa sanpaolo
			4.000.000,00	60.780.000,00	CANONI PER L'USO DELLE ACQUE PUBBLICHE (ART.86 DEL D.LGS. 112/98 MODIFICATO DALLA LEGGE 388/2000 E ART. 59 DELLA LEGGE REGIONALE 44/2000) ED ONERI ACCESSORI.
			5.312.694,31	13.047.488,19	RIMBORSO DI SOMME PROVENIENTI DAL COMMISSARIO STRAORDINARIO DEL GOVERNO, PER IL TEMPESTIVO PAGAMENTO DEI DEBITI PREGRESSI DELLA REGIONE PIEMONTE, RELATIVE A DEBITI ASSUNTI DALLA GESTIONE COMMISSARIALE IL CUI PAGAMENTO E' STATO ANTICIPATO DALLA REGIONE PIEMONTE (ART.1 DELLA LEGGE N.190/2014)
			-1.286.774,52	0	RESTITUZIONI DI FONDI DA FINPIEMONTE S.P.A
			5.000.000,00	5.000.000,00	RESTITUZIONI DALLE PROVINCE E DALLA CITTA' METROPOLITANA DI ECONOMIE DERIVANTI DALLA PROGRAMMAZIONE 2007/2013 DEL POR FSE

			1.300.000,00	5.793.111,86	INTROITO DELLE SOMME VERSATE DALLE COOPERATIVE EDILIZIE A PROPRIETA' INDIVISA QUALE DIFFERENZA FRA L'AFFITTO RIVALUTATO E LE RATE DI AMMORTAMENTO DEI MUTUI INTEGRATI DELLE QUOTE DI MANUTENZIONE STRAORDINARIA, NONCHE' QUALE IMPORTO DEGLI AFFITTI RIVALUTATI AL NETTO DELLE QUOTE DI MANUTENZIONE STRAORDINARIA PERCEPITI OLTRE IL PERIODO DI AMMORTAMENTO DEI MUTUI (ARTICOLO 14 DELLA LEGGE REGIONALE 17 MAGGIO 1976, N.28)
			-20.000.000,00	0	PROVENTI DA ALIENAZIONI DEL SISTEMA REGIONE PIEMONTE. CAPITOLO RILEVANTE AI FINI IVA.
1	1	108	-3.000.000,00	35.677.288,45	SPESE RELATIVE ALLA GESTIONE DEL SISTEMA INFORMATIVO REGIONALE ED ALL'EROGAZIONE DEI RELATIVI SERVIZI
1	7	702	-1.030.000,00	4.618.593,40	CONTRIBUTI PER L'ESERCIZIO E LA CONSERVAZIONE DEGLI IMPIANTI DI INNEVAMENTO PROGRAMMATO E DEGLI IMPIANTI DI RISALITA TRASFERITI IN PROPRIETA' AGLI ENTI LOCALI (ART.12 DELLA L.R. 8/2013).
1	4	407	2.063.882,34	11.739.289,34	CONTRIBUTI AI COMUNI PER CONCORRERE AL FUNZIONAMENTO DELLE SCUOLE MATERNE AUTONOME (L.R. 61/96 E L.R.28/2007).
1	1	103	1.968.500,00	3.167.207,00	COMPENSI DA EROGARE A FINPIEMONTE PER L'ATTIVITA' SVOLTA AI SENSI DELLA L.R. 15/2005
1	1	103	-1.300.000,00	200.000,00	IMPOSTA DI REGISTRO SUGLI IMMOBILI
1	20	2003	5.312.694,31	5.312.694,31	FONDO DI RIEQUILIBRIO FINANZIARIO (ART.1 DELLA LEGGE N.190/2014)
1	20	2003	191.374.871,95	0	FONDO PER L'ACCANTONAMENTO DELL'AVANZO DI ESERCIZIO (D.LGS N.118/2011 E S.M.I.)
1	20	2001	-72.233.741,08	0	RESIDUI PERENTI AGLI EFFETTI AMMINISTRATIVI RECLAMATI DAI CREDITORI, RELATIVAMENTE A SPESE DI NATURA CORRENTE (L.R. 7/2001)
1	20	2003	72.233.741,08	72.233.741,08	RESIDUI PERENTI AGLI EFFETTI AMMINISTRATIVI RECLAMATI DAI CREDITORI, RELATIVAMENTE A SPESE DI NATURA CORRENTE (L.R. 7/2001) - PROGR 2003
2	1	108	-1.184.000,00	1.022.365,24	SPESE PER LO SVILUPPO DEL SISTEMA INFORMATIVO DELLA DIREZIONE A16 AMBIENTE, GOVERNO E TUTELA DEL TERRITORIO
2	10	1005	-1.000.000,00	1.000.000,00	QUOTA DI COFINANZIAMENTO REGIONALE DEL PIANO NAZIONALE DELLA SICUREZZA STRADALE (LEGGE N.144/99 E L.R. 9/2004) - CONTRIBUTI ALLE PROVINCE
2	4	403	-2.323.290,00	2.323.290,00	ACCORDO DI PROGRAMMA PER INTERVENTI DI EDILIZIA SCOLASTICA IN PROVINCIA DI TORINO (ART.7 DELLA L.R.36/2008).
2	10	1005	2.000.000,00	4.143.142,50	SPESE DI INVESTIMENTO A FAVORE DELLE PROVINCE PER LA REALIZZAZIONE DI INTERVENTI SULLA RETE STRADALE DI INTERESSE REGIONALE (D.LGS. 112/98 E L.R. 44/2000) - FUNZIONI CONFERITE
2	10	1005	-2.000.000,00	0	ACCORDO DI PROGRAMMA PER LA REALIZZAZIONE DEL 2 LOTTO DELLA VARIANTE NORD EST DI ROMAGNANO E DELLA VARIANTE ALL'ABITATO DI FARA SULLA EX SS299 (ART. 8 DELLA L.R. 13/2008).
2	4	403	-1.394.800,00	1.394.800,00	ACCORDO DI PROGRAMMA TRA LA REGIONE PIEMONTE E LA PROVINCIA DI ASTI PER LA REALIZZAZIONE DEGLI INTERVENTI DI EDILIZIA SCOLASTICA -ISTITUTO MAGISTRALE A. MONTI E ISTITUTO STATALE D'ARTE B. ALFIERI (ART. 8 DELLA L.R. 13/2008).
2	4	403	-1.844.000,00	1.844.000,00	ACCORDO DI PROGRAMMA CON LA PROVINCIA DEL V.C.O. PER LA REALIZZAZIONE DELLA NUOVA SEDE DELL'ISTITUTO E. MAGGIA NEL COMUNE DI STRESA E LA PROGETTAZIONE DEI LAVORI DI RISTRUTTURAZIONE DEGLI ISTITUTI SUPERIORI DI DOMODOSSOLA (ART.7 DELLA L.R. 36/2008).
2	10	1005	-1.000.000,00	1.000.000,00	QUOTA DI COFINANZIAMENTO REGIONALE DEL PIANO NAZIONALE DELLA SICUREZZA STRADALE (LEGGE N.144/99 E L.R. 9/2004) - CONTRIBUTI AI COMUNI
2	11	1102	4.370.000,00	5.500.000,00	CONTRIBUTI DIRETTI A FRONTEGGIARE I DANNI A OPERE PUBBLICHE E A PRIVATI CONSEGUENTI AGLI EVENTI ALLUVIONALI CHE NEGLI ANNI 1994, 2000 E 2002 HANNO COLPITO IL TERRITORIO DELLA REGIONE PIEMONTE (ART. 80, COMMA 29 DELLA LEGGE 289/2002) - FSR
2	4	403	1.427.643,40	0	CONTRIBUTI PER EDIFICI DI PROPRIETA' DI ENTI LOCALI, ADIBITI O DA ADIBIRE A SEDI DI SCUOLE DELL'INFANZIA, PRIMARIA O SECONDARIA, DI PRIMO O SECONDO GRADO, STATALI E NON STATALI PARITARIE GESTITE DA ENTI LOCALI (ART.22 DELLA L.R. 28/2007) - CONTRIBUTI AGLI INVESTIMENTI AD IMPRESE CONTROLLATE
2	4	404	-3.000.000,00	0	FONDO PER CONTRIBUTI A SPESE DI INVESTIMENTO PER LO SVILUPPO DELLE STRUTTURE UNIVERSITARIE E DEL DIRITTO ALLO STUDIO UNIVERSITARIO (L.R. 29/99)
2	4	404	3.000.000,00	3.000.000,00	TRASFERIMENTI IN CONTO CAPITALE ALL'ENTE PER IL DIRITTO ALLO STUDIO UNIVERSITARIO PER L'ESERCIZIO DELLE FUNZIONI IN MATERIA DI DIRITTO ALLO STUDIO UNUIVERSITARIO(L.R. 16/1992).
2	14	1401	-5.300.000,00	0	PROGRAMMA PER LE ATTIVITA' PRODUTTIVE (L.R. 34/04): ASSE 3 (INTERNAZIONALIZZAZIONE).
3	1	103	3.095.450,00	1.215.450,00	FONDO PER LA SOTTOSCRIZIONE DI AZIONI O QUOTE IN SOCIETA' A PARTECIPAZIONE REGIONALE (ARTICOLO 3 DELLA L.R. 9/2004)
			2.636.260,85	2.636.260,85	TRASFERIMENTO DI FONDI DA PARTE DELLO STATO PER IL FINANZIAMENTO DI INTERVENTI INERENTI L'ASSOCIAZIONISMO DEI COMUNI

1	18	1801	2.636.260,85	2.636.260,85	TRASFERIMENTO DI FONDI AD UNIONI DI COMUNI PER IL FINANZIAMENTO DELL'ESERCIZIO ASSOCIATO DI FUNZIONI E SERVIZI COMUNALI
			-4.664.680,00	77.396.254,34	SOMME ASSEGNATE NELL'AMBITO DELLA PROGRAMMAZIONE UNITARIA DELLE POLITICHE REGIONALI PER IL 2007-2013 - FONDI FSC (DELIBERA CIPE 166/2007) - TITOLO 4
2	9	904	-3.914.680,00	5.078.545,51	PAR FSC 2007-2013 - ASSE II - LINEA SISTEMA FLUVIALE DEL PO E RETI IDRICHE - INTERVENTI DEL SERVIZIO IDRICO INTEGRATO E PER LA TUTELA DELLE RISORSE IDRICHE (DELIBERA CIPE N.166/2007)
1	1	103	1.536.047,49	1.836.047,49	SPESE PER LA RESTITUZIONE DI DEPOSITI CAUZIONALI INTROITATI IN ANNI PREGRESSI (ART.14 L.R. 6/2016)
1	20	2001	-1.536.047,49	7.394.135,99	FONDO DI RISERVA PER LE SPESE OBBLIGATORIE (L.R. 7/2001)
			5.683.392,00	5.683.392,00	ASSEGNAZIONE DI FONDI PROVENIENTI DALLO STATO PER IL FINANZIAMENTO DELLE INIZIATIVE DI CUI ALL'ARTICOLO 68, COMMA 1, LETTERE B) E C) E COMMA 3 DELLA LEGGE N. 144/99. INTERVENTI IN MATERIA DI FORMAZIONE PROFESSIONALE
			1.729.728,00	1.729.728,00	ASSEGNAZIONE DI FONDI PROVENIENTI DALLO STATO PER IL FINANZIAMENTO DELLE INIZIATIVE DI CUI ALL'ARTICOLO 68 DELLA LEGGE N.144/99. PERCORSI IEFP NELL'AMBITO DEL SISTEMA DUALE
1	15	1502	3.129.984,00	7.388.020,97	CONTRIBUTI A SOGGETTI PUBBLICI E PRIVATI PER IL FINANZIAMENTO DELLE INIZIATIVE IN MATERIA DI FORMAZIONE PROFESSIONALE DI CUI ALL'ARTICOLO 68, COMMA 1, LETTERE B) E C), E COMMA 3 DELLA LEGGE N. 144/99
1	15	1502	1.729.728,00	1.729.728,00	CONTRIBUTI PER IL FINANZIAMENTO DI PERCORSI IEFP DI CUI ALL'ARTICOLO 68 DELLA LEGGE N.144/99 NELL'AMBITO DEL SISTEMA DUALE - TRASFERIMENTI AD AMMINISTRAZIONI LOCALI
1	15	1502	2.553.408,00	7.054.966,51	CONTRIBUTI A SOGGETTI PUBBLICI E PRIVATI PER IL FINANZIAMENTO DELLE INIZIATIVE IN MATERIA DI FORMAZIONE PROFESSIONALE DI CUI ALL'ARTICOLO 68, COMMA 1, LETTERE B) E C), E COMMA 3 DELLA LEGGE N. 144/99 - TRASF IMPRESE
1	15	1504	-2.200.000,00	1.103.978,38	SPESE PER LA REALIZZAZIONE DELLE AZIONI PREVISTE DAL POR 2014/2020 (REGOLAMENTO UE 1303/2013) FONDO SOCIALE EUROPEO
1	15	1504	-1.540.000,00	772.816,40	SPESE PER LA REALIZZAZIONE DELLE AZIONI PREVISTE DAL POR 2014/2020 (REGOLAMENTO UE 1303/2013) FONDO DI ROTAZIONE
1	15	1504	1.450.000,00	37.032.417,40	CONTRIBUTI PER LA REALIZZAZIONE DELLE AZIONI PREVISTE DAL POR 2014/2020 (REGOLAMENTO UE 1303/2013) FONDO SOCIALE EUROPEO - TRASF IMPRESE
1	15	1504	1.015.000,00	26.148.737,23	CONTRIBUTI PER LA REALIZZAZIONE DELLE AZIONI PREVISTE DAL POR 2014/2020 (REGOLAMENTO UE 1303/2013) FONDO DI ROTAZIONE - TRASF IMPRESE
			-6.000.000,00	0	TRASFERIMENTO DI FONDI DA PARTE DELLO STATO PER IL FINANZIAMENTO DELL'ACCORDO DI PROGRAMMA PER GLI INTERVENTI DI MESSA IN SICUREZZA DI EMERGENZA, CARATTERIZZAZIONE, BONIFICA E RIPRISTINO AMBIENTALE AI FINI DELLA RIQUALIFICAZIONE PER LO SVILUPPO DELL'EX MINIERA DI AMIANTO DI BALANGERO E CORIO (LEGGE 426/98, D.M. 468/01 E ACCORDO DI PROGRAMMA DEL 18/12/2007)
			-3.364.001,48	3.727.084,23	ASSEGNAZIONE DI FONDI STATALI PER L'ATTUAZIONE DELL'ACCORDO DI PROGRAMMA QUADRO RELATIVO AL PIANO STRAORDINARIO DI TUTELA E GESTIONE DELLA RISORSA IDRICA, FINALIZZATO PROPRIETARIAMENTE A POTENZIARE LA CAPACITA' DI DEPURAZIONE DEI REFLUI URBANI (ART.1, COMMA 112, DELLA LEGGE 147/2013)
2	9	904	-7.091.085,71	0	ACCORDO DI PROGRAMMA QUADRO PER L'ATTUAZIONE DEL PIANO STRAORDINARIO DI TUTELA E GESTIONE DELLA RISORSA IDRICA, FINALIZZATO PRIORITARIAMENTE A POTENZIARE LA CAPACITA' DI DEPURAZIONE DEI REFLUI URBANI (ART.1, COMMA 112, DELLA LEGGE 147/2013)
2	9	902	-6.000.000,00	0	FINANZIAMENTO DELL'ACCORDO DI PROGRAMMA PER GLI INTERVENTI DI MESSA IN SICUREZZA DI EMERGENZA, CARATTERIZZAZIONE, BONIFICA E RIPRISTINO AMBIENTALE AI FINI DELLA RIQUALIFICAZIONE PER LO SVILUPPO DELL'EX MINIERA DI AMIANTO DI BALANGERO E CORIO (LEGGE 426/98, D.M. 468/01 E ACCORDO DI PROGRAMMA DEL 18/12/2007)
2	9	904	3.727.084,23	3.727.084,23	ACCORDO DI PROGRAMMA QUADRO PER L'ATTUAZIONE DEL PIANO STRAORDINARIO DI TUTELA E GESTIONE DELLA RISORSA IDRICA, FINALIZZATO PRIORITARIAMENTE A POTENZIARE LA CAPACITA' DI DEPURAZIONE DEI REFLUI URBANI (ART.1, COMMA 112, DELLA LEGGE 147/2013)- F.P.V.
			8.840.609,05	8.840.609,05	PROGRAMMA DI RECUPERO E RAZIONALIZZAZIONE DEGLI IMMOBILI E DEGLI ALLOGGI DI EDILIZIA RESIDENZIALE PUBBLICA DI PROPRIETA' DEI COMUNI E DEGLI ISTITUTI AUTONOMI PER LE CASE POPOLARI COMUNQUE DENOMINATI (LEGGE N.80/2104 E ART.2, COMMA 1, LETT. B DEL D.M. 16/3/2015)

2	8	802	8.840.609,05	19.686.185,69	PROGRAMMA DI RECUPERO E RAZIONALIZZAZIONE DEGLI IMMOBILI E DEGLI ALLOGGI DI EDILIZIA RESIDENZIALE PUBBLICA DI PROPRIETA' DEGLI ISTITUTI AUTONOMI PER LE CASE POPOLARI COMUNQUE DENOMINATI (LEGGE N.80/2014 E ART.2, COMMA 1, LETT. B DEL D.M. 16/3/2015) - F.P.V. STATALI
			2.142.823,66	2.142.823,66	ASSEGNAZIONE DI FONDI PROVENIENTI DALLO STATO PER IL FINANZIAMENTO DELLA FORNITURA GRATUITA O SEMIGRATUITA DEI LIBRI DI TESTO DELLA SCUOLA DELL'OBBLIGO E DELLA SCUOLA SECONDARIA SUPERIORE (ARTT. 53 COMMA 1 E 70 COMMA 3 DELLA LEGGE 23/12/1998, N. 488)
1	4	407	2.142.823,66	5.210.952,00	CONTRIBUTI A COMUNI PER IL FINANZIAMENTO DELLA FORNITURA GRATUITA O SEMIGRATUITA DI LIBRI DI TESTO DELLA SCUOLA DELL'OBBLIGO E DELLA SCUOLA SECONDARIA SUPERIORE (ARTT. 53 COMMA 1 E 70 COMMA 3 DELLA LEGGE 23/12/1998, N. 488)
			1.740.776,30	1.940.776,30	DEPOSITI CAUZIONALI DOVUTE DA SOCIETA' CHE VENDONO GAS METANO E CHE PAGANO ALLA REGIONE L'ADDITIONALE REGIONALE ALL'IMPOSTA DI CONSUMO DEL GAS METANO (ART.12 DEL DECRETO LEGISLATIVO 21 DICEMBRE 1990, N.398).
7	99	9901	1.740.776,30	1.940.776,30	RESTITUZIONE DELLE CAUZIONI VERSATE DALLE SOCIETA' CHE VENDONO GAS METANO E CHE PAGANO ALLA REGIONE L'ADDITIONALE ALL'IMPOSTA DI CONSUMO GAS METANO AI SENSI DEL DECRETO LEGISLATIVO N.398/90.
			14.012.489,00	22.327.823,30	TRASFERIMENTO DI FONDI DA PARTE DEL MINISTERO DEL LAVORO E DELLE POLITICHE SOCIALI PER LA PARTECIPAZIONE AGLI ONERI DI FUNZIONAMENTO DEI SERVIZI PER L'IMPIEGO (ART.15, COMMA 3, DEL D.L. N.78/2015 E ART.33 DEL D.LGS. N.150/2015)
1	15	1501	14.012.489,00	22.327.823,30	TRASFERIMENTO DI FONDI ALLE PROVINCE PER LA PARTECIPAZIONE AGLI ONERI DI FUNZIONAMENTO DEI SERVIZI PER L'IMPIEGO (ART.15, COMMA 3, DEL D.L. N.78/2015 E ART.33 DEL D.LGS. N.150/2015)
			-14.205.160,20	204.447.997,89	ASSEGNAZIONE DI FONDI DALLO STATO PER IL FINANZIAMENTO DEL DECENTRAMENTO AMMINISTRATIVO IN MATERIA DI TRASPORTO PUBBLICO LOCALE AI SENSI DEL D.LGS. 422/97 - FUNZIONI CONFERITE
			-1.740.595,28	8.592.151,95	AVANZO VINCOLATO DA TRASFERIMENTI STATALI ED EUROPEI DA REGOLARIZZARE
			12.000.000,00	60.000.000,00	INTROITO DELLE SOMME DOVUTE DALLE AZIENDE FARMACEUTICHE A TITOLO DI PAY BACK, AI SENSI DELL'ART. 1, COMMA 796, LETTERA G, DELLA LEGGE 296/2006 - ALTRI TRASFERIMENTI DA IMPRESE - ULTERIORI PAY BACK SANITA'
			2.459.650,58	2.459.650,58	RESTITUZIONE DA FINPIEMONTE DELI INTERESSI MATURATI SUI FONDI DEL POR FESR 2007/2013
			6.243.164,22	6.243.164,22	RESTITUZIONE DI SOMME DA PARTE DEL CONSIGLIO REGIONALE DEL PIEMONTE
			1.740.595,28	1.740.595,28	AVANZO VINCOLATO DA TRASFERIMENTI STATALI ED EUROPEI DA REGOLARIZZARE - SANITA'
			300.000.000,00	1.800.000.000,00	ANTICIPAZIONE MENSILE DI TESORERIA (ART. 1, COMMA 796, LETTERA D) DELLA LEGGE 27 DICEMBRE 2006, N.296)
1	1	106	-1.590.000,00	12.507,54	SPESE PER LA REALIZZAZIONE DEL NUOVO PALAZZO DEGLI UFFICI REGIONALI IN TORINO E PER LA MESSA IN SICUREZZA E SISTEMAZIONE DELL'AREA - ALTRI BENI DI CONSUMO
1	1	106	1.605.000,00	174.423,54	SPESE PER LA REALIZZAZIONE DEL NUOVO PALAZZO DEGLI UFFICI REGIONALI IN TORINO E PER LA MESSA IN SICUREZZA E SISTEMAZIONE DELL'AREA
1	1	112	2.459.650,58	2.459.650,58	SPESE PER ASSISTENZA TECNICA CONNESSE ALLA GESTIONE DELLA POLITICA REGIONALE UNITARIA FINANZIATA CON RISORSE COMUNITARIE E DI COFINANZIAMENTO NAZIONALE
1	7	702	1.000.000,00	4.618.593,40	CONTRIBUTI PER L'ESERCIZIO E LA CONSERVAZIONE DEGLI IMPIANTI DI INNEVAMENTO PROGRAMMATO E DEGLI IMPIANTI DI RISALITA TRASFERTI IN PROPRIETA'AGLI ENTI LOCALI (ART.12 DELLA L.R. 8/2013).
1	12	1203	4.645.000,00	4.645.000,00	TRASFERIMENTO DI FONDI AGLI ENTI GESTORI DELLE FUNZIONI SOCIO-ASSISTENZIALI DESTINATI ALLA REALIZZAZIONE DI PRESTAZIONI E SERVIZI ASSISTENZIALI A FAVORE DI PERSONE ANZIANE NON AUTOSUFFICIENTI (ART.1, COMMA 1264, DELLA LEGGE 296/2006) - RISORSE REGIONALI AD INTEGRAZIONE TRASFERIMENTI STATALI DA INTESE
1	12	1201	2.000.000,00	2.000.000,00	RISORSE REGIONALI PER LA COPARTECIPAZIONE AL FONDO NAZIONALE PER IL SISTEMA INTEGRATO DI EDUCAZIONE E DI ISTRUZIONE (ART.12 DEL D.LGS. N.65/2017)
1	13	1301	12.000.000,00	60.000.000,00	TRASFERIMENTI ALLE AZIENDE SANITARIE REGIONALI DI SOMME INTROITATE DALLE AZIENDE FARMACEUTICHE A TITOLO DI PAY BACK, AI SENSI DELL'ART.1, COMMA 796, LETTERA G, DELLA LEGGE N.296/2006 E DELL'ART.11, COMMA 6, DEL D.L. N.78/2010, CONVERTITO IN LEGGE N.122/2010

1	4	404	8.400.000,00	29.774.000,00	CONTRIBUTI AGLI ENTI DELEGATI PER L'ESERCIZIO DELLE FUNZIONI IN MATERIA DI DIRITTO ALLO STUDIO NELL'AMBITO UNIVERSITARIO (D.L. 31 OTTOBRE 1979, N.536, CONVERTITO, CON MODIFICAZIONI, NELLA LEGGE 22 DICEMBRE 1979, N.642, LEGGE REGIONALE 18 MARZO 1992, N. 16)
1	20	2001	-2.028.439,39	7.394.135,99	FONDO DI RISERVA PER LE SPESE OBBLIGATORIE (L.R. 7/2001)
1	20	2003	1.300.000,00	1.300.000,00	FONDO PER FAR FRONTE AD ONERI DERIVANTI DA POTENZIALI CONTENZIOSI
1	20	2002	-2.000.000,00	11.290.874,16	FONDO CREDITI DI DUBBIA ESIGIBILITA' PARTE CORRENTE (ART.46 DEL D.LGS N.118/2011 E S.M.I.)
1	20	2003	-22.850.160,20	11.649.839,80	FONDO 36.000.000
1	20	2003	-191.374.871,95	0	FONDO PER L'ACCANTONAMENTO DELL'AVANZO DI ESERCIZIO (D.LGS N.118/2011 E S.M.I.)
1	20	2003	2.000.000,00	2.000.000,00	ACCANTONAMENTO DELLE RISORSE PER IL RINNOVO CONTRATTUALE DEI DIPENDENTI REGIONALI, NONCHE' PER L'EQUIPARAZIONE RETRIBUTIVA DEGLI EX DIPENDENTI DELLE PROVINCE
1	20	2003	-537.126.442,50	0	FONDO CREDITI DI DUBBIA ESIGIBILITA' PARTE CORRENTE DERIVANTI DA R.S.R. (ART.46 DEL D.LGS N.118/2011 E S.M.I.)
1	20	2002	537.126.442,50	537.126.442,50	FONDO CREDITI DI DUBBIA ESIGIBILITA' PARTE CORRENTE DERIVANTI DA R.S.R. (ART.46 DEL D.LGS N.118/2011 E S.M.I.) - PROGR 2002
2	4	403	2.323.290,00	2.323.290,00	ACCORDO DI PROGRAMMA PER INTERVENTI DI EDILIZIA SCOLASTICA IN PROVINCIA DI TORINO (ART.7 DELLA L.R.36/2008).
2	11	1102	1.050.000,00	0	TRASFERIMENTO ALLA PROVINCIA DEL VCO, A TITOLO DI ANTICIPO CON DIRITTO DI RIVALSA, PER LA MESSA IN SICUREZZA DELLA STRADA PROVINCIALE N.75 DI VALLE CANNOBINA, A SEGUITO DI EVENTO FRANOSO
2	4	403	1.394.800,00	1.394.800,00	ACCORDO DI PROGRAMMA TRA LA REGIONE PIEMONTE E LA PROVINCIA DI ASTI PER LA REALIZZAZIONE DEGLI INTERVENTI DI EDILIZIA SCOLASTICA -ISTITUTO MAGISTRALE A. MONTI E ISTITUTO STATALE D'ARTE B. ALFIERI (ART. 8 DELLA L.R. 13/2008).
2	4	403	1.844.000,00	1.844.000,00	ACCORDO DI PROGRAMMA CON LA PROVINCIA DEL V.C.O. PER LA REALIZZAZIONE DELLA NUOVA SEDE DELL'ISTITUTO E. MAGGIA NEL COMUNE DI STRESA E LA PROGETTAZIONE DEI LAVORI DI RISTRUTTURAZIONE DEGLI ISTITUTI SUPERIORI DI DOMODOSSOLA (ART.7 DELLA L.R. 36/2008).
2	4	403	-1.427.643,40	0	CONTRIBUTI PER EDIFICI DI PROPRIETA' DI ENTI LOCALI, ADIBITI O DA ADIBIRE A SEDI DI SCUOLE DELL'INFANZIA, PRIMARIA O SECONDARIA, DI PRIMO O SECONDO GRADO, STATALI E NON STATALI PARITARIE GESTITE DA ENTI LOCALI (ART.22 DELLA L.R. 28/2007) - CONTRIBUTI AGLI INVESTIMENTI AD IMPRESE CONTROLLATE
2	9	902	-1.721.666,62	200.000,00	CONTRIBUTI IN CAPITALE A SOGGETTI PUBBLICI PER LA REALIZZAZIONE DI INTERVENTI DI BONIFICA DI INTERESSE NAZIONALE (LEGGE 9 DICEMBRE 1998, N 426) FSR
2	10	1001	-4.730.000,00	2.641.056,55	TRASFERIMENTO DI FONDI ALLE AZIENDE CONCESSIONARIE PER L'ATTUAZIONE DELL'ACCORDO DI PROGRAMMA IN MATERIA DI INVESTIMENTI NEL SETTORE DEI TRASPORTI (ART. 15 DEL DECRETO LEGISLATIVO 422/1997) F.S.R.
3	1	103	-1.515.450,00	1.215.450,00	FONDO PER LA SOTTOSCRIZIONE DI AZIONI O QUOTE IN SOCIETA' A PARTECIPAZIONE REGIONALE (ARTICOLO 3 DELLA L.R. 9/2004)
7	99	9902	300.000.000,00	1.800.000.000,00	EROGAZIONE DI FONDI ALLE A.S.L. E A.S.O. (DECRETO LEGISLATIVO 502/92)
1	20	2003	191.374.871,95	191.374.871,95	ACCANTONAMENTO DELL'AVANZO DI ESERCIZIO (D.LGS N.118/2011 E S.M.I.)
2	10	1005	15.000.000,00	15.000.000,00	ANTICIPAZIONE A SCR PIEMONTE S.P.A. PER LA REALIZZAZIONE DELLA LINEA FERROVIARIA TORINO-CERES CON IL PASSANTE FERROVIARIO A STAZIONE REBAUDENGO (ART.22 DELLA L.R. 6/2016).
2	20	2003	-15.113.947,52	1.972.759,27	FONDO INVESTIMENTI PER LA STABILITA' FINANZIARIA (LEGGE 208/2015)
			2.757.600,00	9.237.600,00	Fondo per l'assistenza alle persone con disabilita' grave prive del sostegno familiare "Dopo di noi" (Legge 112/2016) - Fondi statali
1	12	1202	2.757.600,00	6.507.600,00	Fondi per l'assistenza alle persone con disabilita' grave, prive del sostegno familiare "Dopo di noi" (Legge 112/2016) - Trasferimenti correnti ad amministrazioni locali
1	7	702	-4.000.000,00	4.000.000,00	INTERVENTI RELATIVI ALLA TUTELA DELLA SALUTE, ALLA GARANZIA E AL MANTENIMENTO DELLE CONDIZIONE DI SICUREZZA SULLE AREE SCIABILI E DELLA GESTIONE DELLE SPESE DI FUNZIONAMENTO (L.R. 2/2009)
1	7	702	3.976.460,29	676.816,13	INTERVENTI RELATIVI ALLA TUTELA DELLA SALUTE, ALLA GARANZIA E AL MANTENIMENTO DELLE CONDIZIONE DI SICUREZZA SULLE AREE SCIABILI E DELLA GESTIONE DELLE SPESE DI FUNZIONAMENTO (L.R. 2/2009) - TRASFERIMENTI A IMPRESE
1	1	106	1.590.000,00	12.507,54	SPESE PER LA REALIZZAZIONE DEL NUOVO PALAZZO DEGLI UFFICI REGIONALI IN TORINO E PER LA MESSA IN SICUREZZA E SISTEMAZIONE DELL'AREA - ALTRI BENI DI CONSUMO
1	20	2001	-1.590.000,00	7.394.135,99	FONDO DI RISERVA PER LE SPESE OBBLIGATORIE (L.R. 7/2001)

			1.785.804,19	1.785.804,19	PROGRAMMA DI RECUPERO E RAZIONALIZZAZIONE DEGLI IMMOBILI E DEGLI ALLOGGI DI EDILIZIA RESIDENZIALE PUBBLICA DI PROPRIETA' DEI COMUNI E DEGLI ISTITUTI AUTONOMI PER LE CASE POPOLARI COMUNQUE DENOMINATI (ART.4, LETT A DELLA LEGGE N.80/2104)
2	8	802	1.785.804,19	2.667.172,50	PROGRAMMA DI RECUPERO E RAZIONALIZZAZIONE DEGLI IMMOBILI E DEGLI ALLOGGI DI EDILIZIA RESIDENZIALE PUBBLICA DI PROPRIETA' DEGLI ISTITUTI AUTONOMI PER LE CASE POPOLARI COMUNQUE DENOMINATI (ART.4, LETT. A DELLA LEGGE N.80/2014) - F.P.V. STATALI
2	16	1601	-2.000.000,00	0	CONTRIBUTI AD ENTI LOCALI SINGOLI OD ASSOCIATI PER INTERVENTI PER LO SVILUPPO DELLA FILIERA CORTA (ART.11 DELLA L.R. 12/2008)
2	16	1601	1.000.000,00	28.865.000,00	SOMME DA VERSARE ALL'ORGANISMO PAGATORE A TITOLO DI QUOTA DI COFINANZIAMENTO REGIONALE DEL PROGRAMMA DI SVILUPPO RURALE 2014-2020 (REGOLAMENTO UE N.1305/2013 E ART.27 DELLA L.R. 6/2016).
2	16	1601	1.000.000,00	2.000.000,00	CONTRIBUTI A FAVORE DI IMPRENDITORI AGRICOLI SINGOLI OD ASSOCIATI, DI COOPERATIVE DI SOCIETA' DI CAPITALI A PARTECIPAZIONE MAGGIORITARIA, DI COOPERATIVE AGRICOLE E ASSOCIAZIONI DI PRODUTTORI, NEGLI INTERESSI SUIPRESTITI FINO A 12 MESI PER FAVORIRE L'ACCESSO AL CREDITO AGRARIO DI CONDUZIONE (LEGGE 1/7/77, N.403, ART.50 L.R. 12/10/78, N.63 E ART.3 COMMA 1 LEGGE 8/11/86, N.752)
			1.979.450,18	1.979.450,18	RESTITUZIONE DI FONDI DA FINPIEMONTE S.P.A RELATIVI A PROGETTI DI SVILUPPO TURISTICO, DI CUI ALLA L.R. 4/2000 E S.M.I.
1	20	2001	1.000.000,00	7.394.135,99	FONDO DI RISERVA PER LE SPESE OBBLIGATORIE (L.R. 7/2001)
2	7	702	1.979.450,18	1.979.450,18	FONDI PER IL FINANZIAMENTO DI PROGETTI DI SVILUPPO TURISTICO (L.R. 4/2000 E S.M.I.) - RISORSE DERIVANTI DA RIENTRI DA FINPIEMONTE S.P.A.
3	1	103	-1.400.000,00	1.215.450,00	FONDO PER LA SOTTOSCRIZIONE DI AZIONI O QUOTE IN SOCIETA' A PARTECIPAZIONE REGIONALE (ARTICOLO 3 DELLA L.R. 9/2004)
1	15	1502	-10.733.899,00	2.888.862,96	CONTRIBUTI AD ENTI PUBBLICI E PRIVATI PER LA GESTIONE DI ATTIVITA' FORMATIVE ED AZIONI AD ESSE COLLEGATE NELL'ESERCIZIO DELL'APPRENDISTATO. (ART. 68, COMMA 5, DELLA LEGGE 17 MAGGIO 1999, N. 144) FONDI STATALI
1	15	1502	1.000.000,00	1.000.000,00	CONTRIBUTI AD ENTI PUBBLICI E PRIVATI PER LA GESTIONE DI ATTIVITA' FORMATIVE ED AZIONI AD ESSE COLLEGATE NELL'ESERCIZIO DELL'APPRENDISTATO. (ART. 68, COMMA 5, DELLA LEGGE 17 MAGGIO 1999, N. 144) FONDI STATALI - TRASF. AMMIN. CENTRALI - F.P.V. STATALE
1	15	1502	4.949.451,00	10.449.451,00	CONTRIBUTI AD ENTI PUBBLICI E PRIVATI PER LA GESTIONE DI ATTIVITA' FORMATIVE ED AZIONI AD ESSE COLLEGATE NELL'ESERCIZIO DELL'APPRENDISTATO. (ART. 68, COMMA 5, DELLA LEGGE 17 MAGGIO 1999, N. 144) FONDI STATALI - F.P.V. STATALI
1	15	1502	4.184.448,00	4.184.448,00	CONTRIBUTI AD ENTI PUBBLICI E PRIVATI PER LA GESTIONE DI ATTIVITA' FORMATIVE ED AZIONI AD ESSE COLLEGATE NELL'ESERCIZIO DELL'APPRENDISTATO. (ART. 68, COMMA 5, DELLA LEGGE 17 MAGGIO 1999, N. 144) FONDI STATALI - TRASF. IMPRESE - F.P.V. STATALI
			-2.163.463,00	1.981.804,48	TRASFERIMENTO DI FONDI DA PARTE DELLO STATO PER IL FINANZIAMENTO DELL'ACCORDO DI PROGRAMMA QUADRO IN MATERIA DI POTENZIAMENTO DELLA RICERCA SCIENTIFICA APPLICATA IN PIEMONTE
2	14	1405	-2.163.463,00	0	TRASFERIMENTO DI FONDI A FINPIEMONTE S.P.A. PER IL FINANZIAMENTO DEL TERZO ATTO INTEGRATIVO DELL'ACCORDO DI PROGRAMMA QUADRO IN MATERIA DI POTENZIAMENTO DELLA RICERCA SCIENTIFICA APPLICATA IN PIEMONTE (DELIBERA CIPE 3/2006)
1	4	407	-2.142.823,66	5.210.952,00	CONTRIBUTI A COMUNI PER IL FINANZIAMENTO DELLA FORNITURA GRATUITA O SEMIGRATUITA DI LIBRI DI TESTO DELLA SCUOLA DELL'OBBLIGO E DELLA SCUOLA SECONDARIA SUPERIORE (ARTT. 53 COMMA 1 E 70 COMMA 3 DELLA LEGGE 23/12/1998, N. 488)
1	4	407	2.142.823,66	2.810.603,80	CONTRIBUTI A COMUNI PER IL FINANZIAMENTO DELLA FORNITURA GRATUITA O SEMIGRATUITA DI LIBRI DI TESTO DELLA SCUOLA DELL'OBBLIGO E DELLA SCUOLA SECONDARIA SUPERIORE (ARTT. 53 COMMA 1 E 70 COMMA 3 DELLA LEGGE 23/12/1998, N. 488) - F.P.V. STATALI
2	9	903	-1.565.431,00	395.190,72	FONDO PER LA MINORE PRODUZIONE DI RIFIUTI E PER LE ALTRE FINALITA' PREVISTE DALL'ART.3, COMMA 27, DELLA L.549/95 (L.R.39 DEL 3/7/1996)
2	9	903	1.565.431,00	3.950.960,28	FONDO PER LA MINORE PRODUZIONE DI RIFIUTI E PER LE ALTRE FINALITA' PREVISTE DALL'ART.3, COMMA 27, DELLA L.549/95 (L.R.39 DEL 3/7/1996) - F.P.V.
1	20	2001	-1.200.000,00	7.394.135,99	FONDO DI RISERVA PER LE SPESE OBBLIGATORIE (L.R. 7/2001)
			1.000.000,00	1.000.000,00	INTROITO DERIVANTE DA PAGAMENTI NON ANDATI A BUON FINE O RESIDUAL PERCIPIENTE (ALLEGATO 4/2, PRINCIPIO CONTABILE 11, AL D.LGS. 118/2011)

7	99	9901	1.000.000,00	1.000.000,00	RIEMMISSIONE DI MANDATI RELATIVI A PAGAMENTI NON ANDATI A BUON FINE O RESI DAL PERCIPIENTE (ALLEGATO 4/2, PRINCIPIO CONTABILE 11, AL D.LGS. 118/2011)
			20.000.000,00	20.000.000,00	RESTITUZIONE DI FONDI DA FINPIEMONTE S.P.A AI SENSI DELL'ART. 13 DELLA L.R. 18/2017.
			-8.165.643,34	30.000.000,00	RESTITUZIONE DI DEBITI DA SCR-PIEMONTE DESTINATI AL RIMBORSO DI SPESE EFFETTUATE DA SCR-PIEMONTE CON MANDATO SENZA RAPPRESENTANZA
2	1	103	-8.165.643,34	30.000.000,00	RIMBORSO DI SPESE EFFETTUATE DA SCR-PIEMONTE CON MANDATO SENZA RAPPRESENTANZA
2	20	2003	24.500.000,00	0	FONDO PER IL FINANZIAMENTO DI PROGETTI DI SVILUPPO TURISTICO DEI TERRITORI MONTANI (ART. 13 DELLA L.R. 18/2017).
2	20	2003	-3.000.000,00	0	FONDO PER INVESTIMENTI DA DESTINARE AL TURISMO INVERNALE
2	20	2003	-1.500.000,00	1.972.759,27	FONDO INVESTIMENTI PER LA STABILITA' FINANZIARIA (LEGGE 208/2015)
			3.718.538,00	3.718.538,00	ASSEGNAZIONE DI FONDI STATALI PER ATTIVITA' DI "CONTRASTO AL GIOCO D'AZZARDO PATOLOGICO (GAP)", AI SENSI ART.1, COMMA 946 DELLA LEGGE 28 DICEMBRE 2015, N° 208
1	13	1307	3.023.538,00	3.023.538,00	TRASFERIMENTO ALLE AZIENDE SANITARIE LOCALI DI FONDI STATALI PER ATTIVITA' DI 2CONTRASTO AL GIOCO D'AZZARDO PATOLOGICO (GAP), AI SENSI ART. 1, COMMA 946 DELLA LEGGE 28 DICEMBRE 2015, N° 208
			1.662.220,20	2.460.829,67	ASSEGNAZIONE DI FONDI STATALI PER CONTRIBUTI ALLE ASSOCIAZIONI DI ALLEVATORI NELLE SPESE DI FUNZIONAMENTO PER L'ESPLETAMENTO DEI COMPITI RELATIVI ALLA TENUTA DEI LIBRI GENEALOGICI E DEI CONTROLLI FUNZIONALI DEL BESTIAME (LEGGE N.30/91 E LEGGE N.280/99)
1	16	1603	1.662.220,20	1.662.220,20	CONTRIBUTI ALLE ASSOCIAZIONI DI ALLEVATORI NELLE SPESE DI FUNZIONAMENTO PER L'ESPLETAMENTO DEI COMPITI RELATIVI ALLA TENUTA DEI LIBRI GENEALOGICI E DEI CONTROLLI FUNZIONALI DEL BESTIAME (LEGGE N.30/91 E LEGGE N.280/99) - F.P.V.
			41.572.261,00	41.572.261,00	Trasferimento dallo stato di fondi vincolati al rimborso alle regioni per l'acquisto di farmaci innovativi. Art. 1, comma 400, legge 232/2016
			41.572.261,00	41.572.261,00	Trasferimento dallo stato di fondi vincolati al rimborso alle regioni per l'acquisto di farmaci innovativi oncologici. art. 1, comma 401, legge 232/2016
1	13	1301	41.572.261,00	41.572.261,00	Trasferimento alle aziende sanitarie regionali di fondi vincolati al rimborso alle regioni per l'acquisto di farmaci innovativi. art. 1 comma 400, legge 232/2016
1	13	1301	41.572.261,00	41.572.261,00	Trasferimento alle aziende sanitarie regionali di fondi vincolati al rimborso alle regioni per l'acquisto di farmaci innovativi oncologici. Art. 1, comma 401, legge 232/2016
			15.808.230,00	15.808.230,00	Trasferimento dallo stato di quote del Fondo Sanitario Nazionale a destinazione vincolata
1	13	1301	15.808.230,00	15.808.230,00	trasferimento alle aziende sanitarie regionali di quote del Fondo Sanitario Nazionale a destinazione indistinta
1	5	502	1.000.000,00	28.871.410,00	FINANZIAMENTI A ENTI, ISTITUZIONI ASSOCIAZIONI CULTURALI LA CUI COSTITUZIONE E' STATA PROMOSSA DALLA AMMINISTRAZIONE REGIONALE E CON CUI VIGONO APPOSITE CONVENZIONI (LEGGE REGIONALE 28 AGOSTO 1978, N.58)
1	20	2001	-1.000.000,00	7.394.135,99	FONDO DI RISERVA PER LE SPESE OBBLIGATORIE (L.R. 7/2001)
2	7	702	24.500.000,00	24.500.000,00	FINANZIAMENTO DI PROGETTI DI SVILUPPO TURISTICO DEI TERRITORI MONTANI (ART. 13 DELLA L. R. 18/2017)
2	20	2003	-24.500.000,00	0	FONDO PER IL FINANZIAMENTO DI PROGETTI DI SVILUPPO TURISTICO DEI TERRITORI MONTANI (ART. 13 DELLA L.R. 18/2017).
			10.000.000,00	60.000.000,00	INTROITO DELLE SOMME DOVUTE DALLE AZIENDE FARMACEUTICHE A TITOLO DI PAY BACK, AI SENSI DELL'ART. 1, COMMA 796, LETTERA G, DELLA LEGGE 296/2006 - ALTRI TRASFERIMENTI DA IMPRESE - ULTERIORI PAY BACK SANITA'
			-10.000.000,00	40.000.000,00	INTROITO DELLE SOMME DOVUTE DALLE AZIENDE FARMACEUTICHE A TITOLO DI PAY BACK, AI SENSI DELLA LEGGE N° 135/2012 E S.M.I. - SUPERAMENTO DEL TETTO DELLA SPESA FARMACEUTICA TERRITORIALE ED OSPEDALIERA
1	13	1301	-10.000.000,00	40.000.000,00	TRASFERIMENTI ALLE AZIENDE SANITARIE REGIONALI DI SOMME INTROITATE DALLE AZIENDE FARMACEUTICHE A TITOLO DI PAY BACK, AI SENSI DELLA LEGGE N° 135/2012 E S.M.I.
1	13	1301	10.000.000,00	60.000.000,00	TRASFERIMENTI ALLE AZIENDE SANITARIE REGIONALI DI SOMME INTROITATE DALLE AZIENDE FARMACEUTICHE A TITOLO DI PAY BACK, AI SENSI DELL'ART.1, COMMA 796, LETTERA G, DELLA LEGGE N.296/2006 E DELL'ART.11, COMMA 6, DEL D.L. N.78/2010, CONVERTITO IN LEGGE N.122/2010
			2.089.916,87	2.616.083,95	ASSEGNAZIONE DI FONDI PER IL FINANZIAMENTO DI PROGETTI DI INTERESSE O RILIEVO INTERREGIONALE IN MATERIA SANITARIA (ART. 12 DEL D. LGS. 502/92)
1	13	1307	1.382.055,81	1.539.042,41	EROGAZIONE DI FONDI ALLE A.S.O. ED ALTRI ENTI AVENTI DIRITTO PER IL FINANZIAMENTO DI PROGETTI DI INTERESSE O RILIEVO INTERREGIONALE (ART.12 DEL D.LGS. 502/92)

			1.606.055,89	1.606.055,89	Trasferimento dallo stato di fondi vincolati alla sanità per le finalità del D. Lgs. n° 178/2012 e s.m.i.
1	13	1307	1.606.055,89	1.606.055,89	Trasferimento alle Aziende Sanitarie Regionali di fondi vincolati alla sanità per le finalità del D. Lgs. n° 178/2012
			2.843.216,77	2.934.316,77	TRASFERIMENTO DI FONDI DA PARTE DELLO STATO PER IL FINANZIAMENTO DEGLI ACCORDI DI PROGRAMMA QUADRO PER LA DIFESA DEL SUOLO - FONDI FSC 2000-2006 - TITOLO IV
2	9	901	2.843.216,77	2.843.216,77	CONTRIBUTI AD ENTI LOCALI PER LA REALIZZAZIONE DEL PROGRAMMA CIPE RELATIVO ALLA DIFESA DEL SUOLO (DELIBERAZIONE CIPE 36/2002)- F.P.V.
			35.342.720,00	35.342.720,00	ASSEGNAZIONE DI FONDI DESTINATI ALLA REALIZZAZIONE DI PRESTAZIONI E SERVIZI ASSISTENZIALI A FAVORE DI PERSONE NON AUTOSUFFICIENTI (ART.1, COMMA 1264, DELLA LEGGE 296/2006)
1	12	1203	31.742.720,00	31.742.720,00	TRASFERIMENTO DI FONDI AGLI ENTI GESTORI DELLE FUNZIONI SOCIO-ASSISTENZIALI DESTINATI ALLA REALIZZAZIONE DI PRESTAZIONI E SERVIZI ASSISTENZIALI A FAVORE DI PERSONE ANZIANE NON AUTOSUFFICIENTI (ART.1, COMMA 1264, DELLA LEGGE 296/2006)
1	12	1202	3.600.000,00	3.600.000,00	TRASFERIMENTO DI FONDI ALLE ASL ED ALLE AZIENDE OSPEDALIERE DESTINATI ALLA REALIZZAZIONE DI PRESTAZIONI E SERVIZI A FAVORE DI PERSONE NON AUTOSUFFICIENTI (ART.1, COMMA 1264, DELLA LEGGE 296/2006 E ART.3, COMMA 1, DEL DECRETO MINISTERIALE 4/10/2010)
			20.218.316,30	20.312.017,10	ASSEGNAZIONE DI FONDI PROVENIENTI DALL'ENTRATE DEGLI ENTI DELLA TABELLA B, DI CUI ALL'ARTICOLO 113 DEL DPR 616/1977 (LEGGE 21/10/1978,N. 641)
1	12	1207	20.218.316,30	20.243.212,00	FONDO PER LA GESTIONE DELLE ATTIVITA' SOCIO-ASSISTENZIALI: ASSEGNAZIONI STATALI NON VINCOLATE (L.R. 1/2004).
2	17	1702	-1.000.000,00	0	OBBIETTIVO "INVESTIMENTI IN FAVORE DELLA CRESCITA E DELL'OCCUPAZIONE" - FONDI DI PROVENIENZA COMUNITARIA PER L'ATTUAZIONE DEL POR FESR 2014-2020 (REG. UE 1303/2013) - ENERGIA - SPESE REGIONE
2	14	1405	-3.750.000,00	9.000.000,00	OBBIETTIVO "INVESTIMENTI IN FAVORE DELLA CRESCITA E DELL'OCCUPAZIONE" - FONDI DI PROVENIENZA COMUNITARIA PER L'ATTUAZIONE DEL POR FESR 2014-2020 (REG. UE 1303/2013) - COMPETITIVITA' - TRASF AMM CENTRALI
2	14	1405	-2.625.000,00	6.300.000,00	OBBIETTIVO "INVESTIMENTI IN FAVORE DELLA CRESCITA E DELL'OCCUPAZIONE" - FONDI DI PROVENIENZA STATALE PER L'ATTUAZIONE DEL POR FESR 2014-2020 (REG. UE 1303/2013) - COMPETITIVITA' - TRASF AMM CENTRALI
2	14	1405	-1.125.000,00	2.700.000,00	OBBIETTIVO "INVESTIMENTI IN FAVORE DELLA CRESCITA E DELL'OCCUPAZIONE" - FONDI DI PROVENIENZA REGIONALE PER L'ATTUAZIONE DEL POR FESR 2014-2020 (REG. UE 1303/2013) - COMPETITIVITA' - TRASF AMM CENTRALI
2	14	1405	-2.400.000,00	30.033.182,30	OBBIETTIVO "INVESTIMENTI IN FAVORE DELLA CRESCITA E DELL'OCCUPAZIONE" - FONDI DI PROVENIENZA COMUNITARIA PER L'ATTUAZIONE DEL POR FESR 2014-2020 (REG. UE 1303/2013) - TRASF IMPRESE CONTROLLATE
2	14	1405	-1.680.000,00	21.023.227,61	OBBIETTIVO "INVESTIMENTI IN FAVORE DELLA CRESCITA E DELL'OCCUPAZIONE" - FONDI DI PROVENIENZA STATALE PER L'ATTUAZIONE DEL POR FESR 2014-2020 (REG. UE 1303/2013) - TRASF IMPRESE CONTROLLATE
2	17	1702	8.025.000,00	29.775.989,16	OBBIETTIVO "INVESTIMENTI IN FAVORE DELLA CRESCITA E DELL'OCCUPAZIONE" - FONDI DI PROVENIENZA COMUNITARIA PER L'ATTUAZIONE DEL POR FESR 2014-2020 (REG. UE 1303/2013) - ENERGIA - TRASF IMPRESE CONTROLL
2	17	1702	5.617.500,00	20.843.192,50	OBBIETTIVO "INVESTIMENTI IN FAVORE DELLA CRESCITA E DELL'OCCUPAZIONE" - FONDI DI PROVENIENZA STATALE PER L'ATTUAZIONE DEL POR FESR 2014-2020 (REG. UE 1303/2013) - ENERGIA TRASF IMPRESE CONTROLL
2	17	1702	2.407.500,00	9.164.220,00	OBBIETTIVO "INVESTIMENTI IN FAVORE DELLA CRESCITA E DELL'OCCUPAZIONE" - FONDI DI PROVENIENZA REGIONALE PER L'ATTUAZIONE DEL POR FESR 2014-2020 (REG. UE 1303/2013) - ENERGIA - TRASF IMPRESE CONTROLL
			1.299.685,00	1.299.685,00	RIPARTO ALLE REGIONI DELLE SPESE SOSTENUTE PER GLI ACCERTAMENTI MEDICO LEGALI SUI DIPENDENTI ASSENTI PER MALATTIA, EFFETTUATI DALLE AZIENDE SANITARIE LOCALI (ART. 17, COMMA 5, D.L. 98/2011)
1	13	1307	1.299.685,00	1.299.685,00	TRASFERIMENTI ALLE AZIENDE SANITARIE LOCALI PER GLI ACCERTAMENTI MEDICO LEGALI SUI DIPENDENTI DELLE AMMINISTRAZIONI DIVERSE DA QUELLE STATALI ASSENTI PER MALATTIA (ART. 17, COMMA 5, D.L. 98/2011)
			8.176.464,69	8.176.464,69	ASSEGNAZIONE DI FONDI PROVENIENTI DALLO STATO PER IL FINANZIAMENTO DELL'ACCORDO DI PROGRAMMA QUADRO "RETI INFRASTRUTTURALI DI TRASPORTO"
			1.981.804,48	1.981.804,48	TRASFERIMENTO DI FONDI DA PARTE DELLO STATO PER IL FINANZIAMENTO DELL'ACCORDO DI PROGRAMMA QUADRO IN MATERIA DI POTENZIAMENTO DELLA RICERCA SCIENTIFICA APPLICATA IN PIEMONTE

2	9	903	-2.208.568,35	395.190,72	FONDO PER LA MINORE PRODUZIONE DI RIFIUTI E PER LE ALTRE FINALITA' PREVISTE DALL'ART.3, COMMA 27, DELLA L.549/95 (L.R.39 DEL 3/7/1996)
2	10	1005	8.176.464,69	8.176.464,69	TRASFERIMENTO DI FONDI ALLA PROVINCIA DI TORINO PER LA REALIZZAZIONE DELLA CIRCONVALLAZIONE VENARIA BORGARO TORINESE - F.P.V. STATALE
2	9	903	2.208.568,35	3.950.960,28	FONDO PER LA MINORE PRODUZIONE DI RIFIUTI E PER LE ALTRE FINALITA' PREVISTE DALL'ART.3, COMMA 27, DELLA L.549/95 (L.R.39 DEL 3/7/1996) - F.P.V.
2	14	1405	1.981.804,48	1.981.804,48	TRASFERIMENTO DI FONDI A FINPIEMONTE S.P.A. PER IL FINANZIAMENTO DEL TERZO ATTO INTEGRATIVO DELL'ACCORDO DI PROGRAMMA QUADRO IN MATERIA DI POTENZIAMENTO DELLA RICERCA SCIENTIFICA APPLICATA IN PIEMONTE (DELIBERA CIPE 3/2006) - F.P.V. STATALE
			9.851.809,09	9.851.809,09	ASSEGNAZIONE DI FONDI PROVENIENTI DALLO STATO IN ATTUAZIONE DI QUANTO PREVISTO DAL PIANO NAZIONALE DI EDILIZIA ABITATIVA (LEGGE 133/2008 E D.P.C.M. 16 LUGLIO 2009)
2	8	802	1.586.052,58	1.586.052,58	FINANZIAMENTO DEGLI INTERVENTI DI CUI ALL'ARTICOLO 1, COMMA 1, LETTERE B), C), D) ED E) DEL D.P.C.M. 16 LUGLIO 2009 CONCERNENTE IL PIANO NAZIONALE DI EDILIZIA ABITATIVA (LEGGE 133/2008) - INTERVENTI REALIZZATI DA IMPRESE E COOPERATIVE EDILIZIE
2	8	802	4.965.756,51	4.965.756,51	FINANZIAMENTO DEGLI INTERVENTI DI CUI ALL'ARTICOLO 1, COMMA 1, LETTERE B), C), D) ED E) DEL D.P.C.M. 16 LUGLIO 2009 CONCERNENTE IL PIANO NAZIONALE DI EDILIZIA ABITATIVA (LEGGE 133/2008)- F.P.V.
2	8	802	3.300.000,00	3.300.000,00	FINANZIAMENTO DEGLI INTERVENTI DI CUI ALL'ARTICOLO 1, COMMA 1, LETTERE B), C), D) ED E) DEL D.P.C.M. 16 LUGLIO 2009 CONCERNENTE IL PIANO NAZIONALE DI EDILIZIA ABITATIVA (LEGGE 133/2008) - INTERVENTI REALIZZATI DA IMPRESE E COOPERATIVE EDILIZIE - F.P.V. STATALE
1	1	106	-1.430.576,46	174.423,54	SPESE PER LA REALIZZAZIONE DEL NUOVO PALAZZO DEGLI UFFICI REGIONALI IN TORINO E PER LA MESSA IN SICUREZZA E SISTEMAZIONE DELL'AREA
1	15	1502	-1.970.919,31	14.657.137,15	CONTRIBUTI AD ENTI PUBBLICI E PRIVATI PER LA ORGANIZZAZIONE ED IL FUNZIONAMENTO DEI CORSI DI FORMAZIONE ED ADDESTRAMENTO PROFESSIONALE, DEI CORSI PER APPRENDISTI E DEI CORSI PER MUTILATI ED INVALIDI CIVILI. CONTRIBUTO A CARICO DELLA REGIONE (L.R. 13 APRILE 1995, N.63).
1	15	1504	-5.854.619,06	5.759.931,95	CONTRIBUTI PER IL COFINANZIAMENTO REGIONALE DELLE AZIONI PREVISTE DAL REGOLAMENTO U.E. 1303/2013 FINANZIATE DAL F.S.E. POR 2014/2020
1	15	1504	-5.775.391,24	30.966.273,13	CONTRIBUTI PER LA REALIZZAZIONE DELLE AZIONI PREVISTE DAL POR 2014/2020 (REGOLAMENTO UE 1303/2013) FONDO SOCIALE EUROPEO
1	15	1504	-4.364.930,31	21.354.233,78	CONTRIBUTI PER LA REALIZZAZIONE DELLE AZIONI PREVISTE DAL POR 2014/2020 (REGOLAMENTO UE 1303/2013) FONDO DI ROTAZIONE
1	7	702	-3.303.338,78	676.816,13	INTERVENTI RELATIVI ALLA TUTELA DELLA SALUTE, ALLA GARANZIA E AL MANTENIMENTO DELLE CONDIZIONE DI SICUREZZA SULLE AREE SCIABILI E DELLA GESTIONE DELLE SPESE DI FUNZIONAMENTO (L.R. 2/2009) - TRASFERIMENTI A IMPRESE
1	15	1502	-2.187.904,00	3.866.284,00	CONTRIBUTI A SOGGETTI PUBBLICI E PRIVATI PER IL FINANZIAMENTO DI PERCORSI IEFP DI CUI ALL'ARTICOLO 68 DELLA LEGGE N.144/99 NELL'AMBITO DEL SISTEMA DUALE
1	4	407	-7.690.249,97	1.042.475,03	ASSEGNI DI STUDIO PER TRASPORTO, LIBRI E AMPLIAMENTO POF (ART.12, COMMA 1, LETT.B, DELLA L.R. 28/2007) TRASF. IMPRESE
1	4	407	-3.004.436,50	1.402.638,50	ASSEGNI DI STUDIO PER ISCRIZIONE E FREQUENZA (ART.12, COMMA 1, LETT.A, DELLA L.R. 28/2007)TRASF.IMPRESSE
1	15	1502	-2.975.960,61	11.888.385,50	CONTRIBUTI AD ENTI PUBBLICI E PRIVATI PER LA ORGANIZZAZIONE ED IL FUNZIONAMENTO DEI CORSI DI FORMAZIONE ED ADDESTRAMENTO PROFESSIONALE, DEI CORSI PER APPRENDISTI E DEI CORSI PER MUTILATI ED INVALIDI CIVILI. CONTRIBUTO A CARICO DELLA REGIONE (L.R. 13 APRILE 1995, N.63) - TRASF IMPRESE
1	15	1502	-1.033.536,59	7.054.966,51	CONTRIBUTI A SOGGETTI PUBBLICI E PRIVATI PER IL FINANZIAMENTO DELLE INIZIATIVE IN MATERIA DI FORMAZIONE PROFESSIONALE DI CUI ALL'ARTICOLO 68, COMMA 1, LETTERE B) E C), E COMMA 3 DELLA LEGGE N. 144/99 - TRASF IMPRESE
1	15	1504	-5.908.547,40	7.381.825,01	CONTRIBUTI PER IL COFINANZIAMENTO REGIONALE DELLE AZIONI PREVISTE DAL REGOLAMENTO U.E. 1303/2013 FINANZIATE DAL F.S.E. POR 2014/2020 - TRASF IMPRESE
1	15	1504	-7.271.342,39	37.032.417,40	CONTRIBUTI PER LA REALIZZAZIONE DELLE AZIONI PREVISTE DAL POR 2014/2020 (REGOLAMENTO UE 1303/2013) FONDO SOCIALE EUROPEO - TRASF IMPRESE
1	15	1504	-4.862.131,66	26.148.737,23	CONTRIBUTI PER LA REALIZZAZIONE DELLE AZIONI PREVISTE DAL POR 2014/2020 (REGOLAMENTO UE 1303/2013) FONDO DI ROTAZIONE - TRASF IMPRESE
1	15	1501	-3.319.419,00	5.498.697,00	FONDO REGIONALE PER I DISABILI (ART.35 DELLA L.R. 34/2008) TRASF IMPRESE

2	1	106	-37.742.225,00	12.845.722,28	SPESE PER LA PROGETTAZIONE E LA REALIZZAZIONE DEL NUOVO PALAZZO DEGLI UFFICI REGIONALI IN TORINO, IVI COMPRESSE QUELLE PER LA BONIFICA, L'URBANIZZAZIONE, LE OPERE PROVVISORIE E DI MESSA IN SICUREZZA E, IN GENERALE, LA SISTEMAZIONE DELL'AREA.
2	1	106	-1.500.000,00	0	SPESE PER L'ESECUZIONE DI LAVORI DI MANUTENZIONE STRAORDINARIA RELATIVI ALLA SISTEMAZIONE DEL MUSEO REGIONALE DI SCIENZE NATURALI.
2	10	1006	-1.800.000,00	250.000,00	ATTUAZIONE DEL PIANO REGIONALE DELL'INFOMOBILITA': SPESE DI INVESTIMENTO - SPESE DIRETTE (ART.53 DELLA L.R. 9/2007)
2	11	1102	-2.563.459,56	26.928.717,64	attuazione dell'intesa governo-regioni concernente il contributo alla finanza pubblica delle regioni a statuto ordinario per l'anno 2017-art. 14, comma 1 e 2 della l.r. 6/2017. contributi ad enti pubblici per opere e lavori pubblici (l.r. 18/1984).
2	11	1102	-1.050.000,00	0	TRASFERIMENTO ALLA PROVINCIA DEL VCO, A TITOLO DI ANTICIPO CON DIRITTO DI RIVALSA, PER LA MESSA IN SICUREZZA DELLA STRADA PROVINCIALE N.75 DI VALLE CANNOBINA, A SEGUITO DI EVENTO FRANOSO
2	4	403	-1.200.000,00	0	ACCORDO DI PROGRAMMA CENTRO CULTURALE DI GATTICO (ART.14 DELLA L.R. 16/97)
2	11	1102	-1.032.834,79	3.697.234,36	INTERVENTI URGENTI A TUTELA DELL'INCOLUMITA' PUBBLICA, NONCHE' CONTRIBUTI O INDENNITA' PER FABBRICATI DANNEGGIATI O DISTRUTTI DA CALAMITA' NATURALI (ARTICOLO 2,LETTERE A),B),D) DELLA LEGGE REGIONALE 29 GIUGNO 1978, N.38, INTEGRATA E MODIFICATA DALLA LEGGE REGIONALE 20 DICEMBRE 1979, N.79)
2	8	802	-4.977.208,83	3.705.444,31	PROGRAMMA DI RECUPERO E RAZIONALIZZAZIONE DEGLI IMMOBILI E DEGLI ALLOGGI DI EDILIZIA RESIDENZIALE PUBBLICA DI PROPRIETA' DEGLI ISTITUTI AUTONOMI PER LE CASE POPOLARI COMUNQUE DENOMINATI E DEI COMUNI (LEGGE N.80/2014 E ART.2, COMMA 1, LETT. B DEL D.M. 16/3/2015)
2	14	1403	-17.780.000,00	7.620.000,00	TRASFERIMENTI STATALI PER IL FINANZIAMENTO DELL'ACCORDO DI PROGRAMMA ATTUATIVO DEL PROTOCOLLO DI INTESA TRA MIUR E REGIONE PIEMONTE IN MATERIA DI RICERCA (DELIBERA CIPE N.36-7053/2007)
2	7	702	-1.304.781,47	0	INVESTIMENTI RELATIVI ALLA RIQUALIFICAZIONE, ALLA SOSTENIBILITA' AMBIENTALE ED ENERGETICA, AL POTENZIAMENTO E ALLA VALORIZZAZIONE DEL PATRIMONIO IMPIANTISTICO, DELLE AREE SCIABILI E DELL OFFERTA TURISTICA (L.R. 2/2009)
2	9	902	-1.321.670,98	1.451.249,26	CONTRIBUTI IN CAPITALE A SOCIETA' CONTROLLATE PER LA REALIZZAZIONE DI INTERVENTI DI BONIFICA DI INTERESSE NAZIONALE (LEGGE 9 DICEMBRE 1998, N 426) FSR
2	10	1001	-1.000.000,00	2.641.056,55	TRASFERIMENTO DI FONDI ALLE AZIENDE CONCESSIONARIE PER L'ATTUAZIONE DELL'ACCORDO DI PROGRAMMA IN MATERIA DI INVESTIMENTI NEL SETTORE DEI TRASPORTI (ART. 15 DEL DECRETO LEGISLATIVO 422/1997) F.S.R.
1	1	106	1.430.576,46	1.430.576,46	SPESE PER LA REALIZZAZIONE DEL NUOVO PALAZZO DEGLI UFFICI REGIONALI IN TORINO E PER LA MESSA IN SICUREZZA E SISTEMAZIONE DELL'AREA - F.P.V.
1	15	1502	1.970.919,31	1.970.919,31	CONTRIBUTI AD ENTI PUBBLICI E PRIVATI PER LA ORGANIZZAZIONE ED IL FUNZIONAMENTO DEI CORSI DI FORMAZIONE ED ADDESTRAMENTO PROFESSIONALE, DEI CORSI PER APPRENDISTI E DEI CORSI PER MUTILATI ED INVALIDI CIVILI. CONTRIBUTO A CARICO DELLA REGIONE (L.R. 13 APRILE 1995, N.63) - F.P.V.
1	15	1504	5.854.619,06	5.878.776,56	CONTRIBUTI PER IL COFINANZIAMENTO REGIONALE DELLE AZIONI PREVISTE DAL REGOLAMENTO U.E. 1303/2013 FINANZIATE DAL F.S.E. POR 2014/2020 - F.P.V.
1	15	1504	5.775.391,24	5.775.391,24	CONTRIBUTI PER LA REALIZZAZIONE DELLE AZIONI PREVISTE DAL POR 2014/2020 (REGOLAMENTO UE 1303/2013) FONDO SOCIALE EUROPEO - F.P.V.
1	15	1504	4.364.930,31	4.364.930,31	CONTRIBUTI PER LA REALIZZAZIONE DELLE AZIONI PREVISTE DAL POR 2014/2020 (REGOLAMENTO UE 1303/2013) FONDO DI ROTAZIONE - F.P.V.
1	7	702	3.303.338,78	3.303.338,78	INTERVENTI RELATIVI ALLA TUTELA DELLA SALUTE, ALLA GARANZIA E AL MANTENIMENTO DELLE CONDIZIONE DI SICUREZZA SULLE AREE SCIABILI E DELLA GESTIONE DELLE SPESE DI FUNZIONAMENTO (L.R. 2/2009) - TRASFERIMENTI A IMPRESE - F.P.V.
1	15	1502	2.187.904,00	3.277.932,00	CONTRIBUTI A SOGGETTI PUBBLICI E PRIVATI PER IL FINANZIAMENTO DI PERCORSI IEFP DI CUI ALL'ARTICOLO 68 DELLA LEGGE N.144/99 NELL'AMBITO DEL SISTEMA DUALE - F.P.V. STATALE
1	4	407	7.690.249,97	7.690.249,97	ASSEGNI DI STUDIO PER TRASPORTO, LIBRI E AMPLIAMENTO POF (ART.12, COMMA 1, LETT.B, DELLA L.R. 28/2007) TRASF. IMPRESE - F.P.V.
1	4	407	3.004.436,50	3.004.436,50	ASSEGNI DI STUDIO PER ISCRIZIONE E FREQUENZA (ART.12, COMMA 1, LETT.A, DELLA L.R. 28/2007)TRASF.IMPRESSE - F.P.V.
1	15	1502	2.975.960,61	2.975.960,61	CONTRIBUTI AD ENTI PUBBLICI E PRIVATI PER LA ORGANIZZAZIONE ED IL FUNZIONAMENTO DEI CORSI DI FORMAZIONE ED ADDESTRAMENTO PROFESSIONALE, DEI CORSI PER APPRENDISTI E DEI CORSI PER MUTILATI ED INVALIDI CIVILI. CONTRIBUTO A CARICO DELLA REGIONE (L.R. 13 APRILE 1995, N.63) - TRASF IMPRESE - F.P.V.

1	15	1502	1.033.536,59	1.440.773,62	CONTRIBUTI A SOGGETTI PUBBLICI E PRIVATI PER IL FINANZIAMENTO DELLE INIZIATIVE IN MATERIA DI FORMAZIONE PROFESSIONALE DI CUI ALL'ARTICOLO 68, COMMA 1, LETTERE B) E C), E COMMA 3 DELLA LEGGE N. 144/99 - TRASF IMPRESE - F.P.V. STATALE
1	15	1504	5.908.547,40	5.908.547,40	CONTRIBUTI PER IL COFINANZIAMENTO REGIONALE DELLE AZIONI PREVISTE DAL REGOLAMENTO U.E. 1303/2013 FINANZIATE DAL F.S.E. POR 2014/2020 - TRASF IMPRESE - F.P.V.
1	15	1504	7.271.342,39	7.271.342,39	CONTRIBUTI PER LA REALIZZAZIONE DELLE AZIONI PREVISTE DAL POR 2014/2020 (REGOLAMENTO UE 1303/2013) FONDO SOCIALE EUROPEO - TRASF IMPRESE - F.P.V.
1	15	1504	4.862.131,66	4.862.131,66	CONTRIBUTI PER LA REALIZZAZIONE DELLE AZIONI PREVISTE DAL POR 2014/2020 (REGOLAMENTO UE 1303/2013) FONDO DI ROTAZIONE - TRASF IMPRESE - F.P.V.
1	15	1501	3.319.419,00	3.319.419,00	FONDO REGIONALE PER I DISABILI (ART.35 DELLA L.R. 34/2008) TRASF IMPRESE - F.P.V.
2	1	106	37.742.225,00	37.742.225,00	SPESE PER LA PROGETTAZIONE E LA REALIZZAZIONE DEL NUOVO PALAZZO DEGLI UFFICI REGIONALI IN TORINO, IVI COMPRESSE QUELLE PER LA BONIFICA, L'URBANIZZAZIONE, LE OPERE PROVVISORIE E DI MESSA IN SICUREZZA E, IN GENERALE, LA SISTEMAZIONE DELL'AREA - F.P.V.
2	1	106	1.500.000,00	1.500.000,00	SPESE PER L'ESECUZIONE DI LAVORI DI MANUTENZIONE STRAORDINARIA RELATIVI ALLA SISTEMAZIONE DEL MUSEO REGIONALE DI SCIENZE NATURALI - F.P.V.
2	10	1006	1.800.000,00	1.800.000,00	ATTUAZIONE DEL PIANO REGIONALE DELL'INFOMOBILITA': SPESE DI INVESTIMENTO - SPESE DIRETTE (ART.53 DELLA L.R. 9/2007) - F.P.V.
2	11	1102	2.563.459,56	2.563.459,56	attuazione dell'intesa governo-regioni concernente il contributo alla finanza pubblica delle regioni a statuto ordinario per l'anno 2017-art. 14, comma 1 e 2 della l.r. 6/2017. contributi ad enti pubblici per opere e lavori pubblici (l.r. 18/1984) - F.P.V.
2	11	1102	1.050.000,00	1.050.000,00	TRASFERIMENTO ALLA PROVINCIA DEL VCO, A TITOLO DI ANTICIPO CON DIRITTO DI RIVALSA, PER LA MESSA IN SICUREZZA DELLA STRADA PROVINCIALE N.75 DI VALLE CANNOBINA, A SEGUITO DI EVENTO FRANOSO - F.P.V.
2	4	403	1.200.000,00	1.200.000,00	ACCORDO DI PROGRAMMA CENTRO CULTURALE DI GATTICO (ART.14 DELLA L.R. 16/97) - F.P.V.
2	11	1102	1.032.834,79	1.032.834,79	INTERVENTI URGENTI A TUTELA DELL'INCOLUMITA' PUBBLICA, NONCHE' CONTRIBUTI O INDENNITA' PER FABBRICATI DANNEGGIATI O DISTRUTTI DA CALAMITA' NATURALI (ARTICOLO 2.LETTERE A),B),D) DELLA LEGGE REGIONALE 29 GIUGNO 1978, N.38, INTEGRATA E MODIFICATA DALLA LEGGE REGIONALE 20 DICEMBRE 1979, N.79) - F.P.V.
2	8	802	4.977.208,83	19.686.185,69	PROGRAMMA DI RECUPERO E RAZIONALIZZAZIONE DEGLI IMMOBILI E DEGLI ALLOGGI DI EDILIZIA RESIDENZIALE PUBBLICA DI PROPRIETA' DEGLI ISTITUTI AUTONOMI PER LE CASE POPOLARI COMUNQUE DENOMINATI (LEGGE N.80/2014 E ART.2, COMMA 1, LETT. B DEL D.M. 16/3/2015) - F.P.V. STATALI
2	14	1403	17.780.000,00	17.780.000,00	TRASFERIMENTI STATALI PER IL FINANZIAMENTO DELL'ACCORDO DI PROGRAMMA ATTUATIVO DEL PROTOCOLLO DI INTESA TRA MIUR E REGIONE PIEMONTE IN MATERIA DI RICERCA (DELIBERA CIPE N.36-7053/2007) - F.P.V. STATALI
2	7	702	1.304.781,47	1.304.781,47	INVESTIMENTI RELATIVI ALLA RIQUALIFICAZIONE, ALLA SOSTENIBILITA' AMBIENTALE ED ENERGETICA, AL POTENZIAMENTO E ALLA VALORIZZAZIONE DEL PATRIMONIO IMPIANTISTICO, DELLE AREE SCIABILI E DELL'OFFERTA TURISTICA (L.R. 2/2009) - F.P.V.
2	9	902	1.321.670,98	1.321.670,98	CONTRIBUTI IN CAPITALE A SOCIETA' CONTROLLATE PER LA REALIZZAZIONE DI INTERVENTI DI BONIFICA DI INTERESSE NAZIONALE (LEGGE 9 DICEMBRE 1998, N 426) FSR - F.P.V.
2	10	1001	1.000.000,00	4.373.315,60	TRASFERIMENTO DI FONDI ALLE AZIENDE CONCESSIONARIE PER L'ATTUAZIONE DELL'ACCORDO DI PROGRAMMA IN MATERIA DI INVESTIMENTI NEL SETTORE DEI TRASPORTI (ART. 15 DEL DECRETO LEGISLATIVO 422/1997) F.S.R. - F.P.V.
1	9	901	-1.177.080,68	9.307.157,62	STIPENDI ED ALTRI ASSEGNI FISSI AL PERSONALE A TEMPO INDETERMINATO - PROGRAMMA 0901
1	9	901	1.177.080,68	1.177.080,68	STIPENDI ED ALTRI ASSEGNI FISSI AL PERSONALE A TEMPO INDETERMINATO - PROGRAMMA 0901 - FPV

4. ELENCO ANALITICO DELLE QUOTE VINCOLATE E ACCANTONATE DEL RISULTATO DI AMMINISTRAZIONE AL 31 DICEMBRE DELL'ESERCIZIO PRECEDENTE, DISTINGUENDO I VINCOLI DERIVANTI DALLA LEGGE E DAI PRINCIPI CONTABILI, DAI TRASFERIMENTI, DA MUTUI E ALTRI FINANZIAMENTI, VINCOLI FORMALMENTE ATTRIBUITI DALL'ENTE

Con il decreto legislativo 23 giugno 2011, n. 118, “Disposizioni in materia di armonizzazione dei sistemi contabili e degli schemi di bilancio delle Regioni, degli enti locali e dei loro organismi, a norma degli articoli 1 e 2 della legge 5 maggio 2009, n. 42”, è stata introdotta, ai sensi dell'art. 117, secondo comma, lettera e), della Costituzione, la disciplina relativa all'armonizzazione dei sistemi contabili e degli schemi di bilancio delle Regioni, degli enti coinvolti nella gestione della spesa finanziata con le risorse destinate al Servizio sanitario nazionale, degli enti locali di cui all'art. 2 del decreto legislativo 18 agosto 2000, n. 267, e dei loro enti e organismi strumentali. In particolare l'art. 42, comma 8, del citato decreto legislativo n. 118/2011 prevede che “le quote del risultato di amministrazione presunto dell'esercizio precedente costituite da accantonamenti risultanti dall'ultimo consuntivo approvato o derivanti da fondi vincolati possono essere immediatamente utilizzate per le finalità cui sono destinate, attraverso l'iscrizione di tali risorse, come posta a sé stante dell'entrata, del primo esercizio del bilancio di previsione o con provvedimento di variazione al bilancio. L'utilizzo della quota vincolata o accantonata del risultato di amministrazione è consentito, sulla base di una relazione documentata del dirigente competente, anche in caso di esercizio provvisorio, esclusivamente per garantire la prosecuzione o l'avvio di attività soggette a termini o scadenza, la cui mancata attuazione determinerebbe danno per l'ente”.

Con la D.G.R. n. 2 -6551 del 22 marzo 2018 si è dato atto che le operazioni di contabilizzazione degli impegni e degli accertamenti di competenza dell'esercizio 2017 sono state effettuate e che pertanto è possibile definire le risultanze della gestione di tale esercizio, dando atto che il risultato di amministrazione troverà definizione finale alla luce delle risultanze della ricognizione ordinaria dei residui alla data del 31 dicembre 2017 di cui all'articolo 3, comma 4, del citato D.Lgs. n. 118/2011, e delle rettifiche che risultino necessarie anche in riferimento alle risultanze del giudizio di parificazione del rendiconto generale 2017 adottato dalla Sezione regionale di controllo della Corte dei Conti ai sensi del decreto-legge 10 ottobre 2012, n. 174.

Successivamente, in base alle risultanze della D.G.R. n. 25 – 6748 del 13 aprile 2018 avente per oggetto “Riaccertamento ordinario dei residui attivi e passivi ai sensi dell'art. 3, comma 4, del D.Lgs. 118/2011” sono stati annotati in contabilità, secondo quanto riportato nel successivo punto 5) della presente relazione, le cancellazioni definitive e le cancellazioni al fine della relativa re-imputazione agli esercizi successivi di residui attivi e passivi. Tra le cancellazioni definitive, ai sensi del principio contabile 5.2 dell'allegato 4/2 al D.Lgs. 118/2011, sono comprese anche impegni riferiti al trattamento accessorio e premiante del personale dirigente per euro 4.226.778,41 che, nelle more della sottoscrizione della contrattazione integrativa, devono confluire nella quota vincolata del risultato di amministrazione.

L'ammontare delle quote vincolate ed accantonate del risultato di amministrazione risulta inoltre modificato per la quota di ulteriori fondi statali non impegni entro la fine dell'esercizio 2017 per euro per euro 760.839,57, nonché per l'iscrizione del fondo delle garanzie fidejussorie rilasciate pari ad euro 41.213.440,74.

Sulla base della citata D.G.R. n. 2 -6551 del 22 marzo 2018 e delle modifiche sopra riportate la quota vincolata ed accantonata del risultato di amministrazione al 31.12.2017 risulta così determinata:

PARTE ACCANTONATA		
Fondo crediti di dubbia esigibilità al 31 dicembre 2017		268.251.121,35
Residui perenti al 31 dicembre 2017		64.182.891,69
Fondo anticipazioni liquidità DL 35 del 2013 e successive modifiche e rifinanziamenti		
Fondo vincolato da anticipazioni di liquidità ai sensi del decreto-legge 8 aprile 2013, n. 35 - Contratti stipulati da Regione Piemonte	2.888.313.610,92	
Fondo vincolato da anticipazioni di liquidità ai sensi del d.l. 35/2013 - Contratti stipulati dal commissario straordinario	1.761.731.110,35	
Riduzioni fondi per contributo riconosciuto al Commissario straordinario ex l. 190/2014, come rideterminato dal comma 521, art. 1 della legge 11 dicembre 2016, n. 232, e secondo quanto previsto dall'art. 1, comma 701, della legge n. 208/2015 (a dedurre)	-218.309.385,30	
Totale Fondo anticipazioni liquidità DL 35 del 2013 e successive modifiche e rifinanziamenti		4.431.735.336,27
Fondo perdite società partecipate		13.000.000,00
Fondo contenzioso		
Fondo rischi per sentenza Corte d'Appello di Torino n. 465/10 del 12 dicembre 2012	61.629.007,35	
Fondo contenzioso, per fare fronte a rischi derivanti da controversie che si sono prospettate nel corso dell'anno	37.313.495,68	
Totale fondo contenzioso		98.942.503,03
Altri accantonamenti		
Oneri dovuti al rinnovo contrattuale dei dipendenti regionali	2.500.000,00	
Parte residua di passività pregresse accantonata con il risultato di amministrazione 2016 non impegnata nell'esercizio 2017	6.900.000,00	
Oneri per il riacquisto degli strumenti finanziari derivati	121.161.388,86	
Oneri per la restituzione allo Stato del maggior gettito della tassa automobilistica regionale ai sensi dell'articolo 1, comma 321, della legge n. 296 del 2006	20.000.000,00	
Fondo garanzie fidejussorie rilasciate	41.213.440,74	
Totale altri accantonamenti		191.774.829,60
TOTALE PARTE ACCANTONATA (A)		5.067.886.681,94

PARTE VINCOLATA		
Vincoli derivanti da leggi e principi contabili		
Reiscrizione della quota regionale delle economie di spesa derivanti dalla riprogrammazione del Fondo Europeo di Sviluppo regionale (POR FESR) 2014-20 e del Fondo Sociale Europeo (FSE) per risorse previste e non impegnate nel periodo 2014-2017, afferenti alla quota di cofinanziamento regionale prevista dalla normativa vigente	40.236.793,52	
Oneri a carico del bilancio regionale derivanti dalla riconciliazione al 31.12.2016 dei crediti e debiti reciproci con i propri enti strumentali e le società controllate e partecipate, ai sensi dell'art.11, comma 6, lettera j, del D.Lgs. n. 118/2011	17.030.790,35	
Fondo trattamento accessorio e premiante del pers.dir.	4.226.778,41	
Totale vincili derivanti da leggi e principi contabili		61.494.362,28
Vincoli derivanti da trasferimenti		
Importo vincolato per somme accertate e da iscrivere in spesa in esercizi futuri	7.094.697,61	
Iscrizione di fondi statali reimpostati inerenti i bandi del Programma Casa per edilizia residenziale pubblica ed agevolata non contabilizzati a bilancio in anni precedenti – Debiti fuori bilancio	14.236.031,90	
Iscrizione di altre spese già finanziate dallo Stato e non contabilizzate a bilancio in anni precedenti – Debiti fuori bilancio	26.505.628,39	
Iscrizione di spese per obbligazioni pregresse inerenti eventi alluvionali degli anni 1994, 2000 esigibili a partire dall'esercizio 2018 – Debiti fuori bilancio	11.000.000,00	
Iscrizione di spese relative ad obbligazioni giuridiche pregresse assunte per favorire misure di rilocalizzazione preventiva di immobili siti in area a rischio idraulico e idrogeologico e riduzione vulnerabilità – Debiti fuori bilancio	577.534,67	
Somme dovute dalla Regione Piemonte agli ATC, ai CA ed alle Province per le spese che gli stessi hanno rimborsato agli agricoltori per danni relativi ad anni precedenti causati alle colture agricole dagli ungulati - debiti fuori Bilancio	1.500.000,00	
Parte residua del risultato di amministrazione 2016 relativa a spese già finanziate dallo Stato o dall'Unione europea non impegnata nell'esercizio 2017	1.838.916,76	
Totale Vincoli derivanti da trasferimenti		62.752.809,33
Altri vincoli		
quota residua dell'avanzo vincolato proveniente da rimborsi disposti dal commissario straordinario e da residui passivi cancellati e trasferiti al Commissario straordinario con vincolo di utilizzo per recupero della quota del disavanzo al 31 dicembre 2014 di competenza degli esercizi successivi al 2015 (legge regionale di rendiconto n. 17/2016, articolo 5, comma 3, lettera d),		108.217.777,19
TOTALE PARTE VINCOLATA (B)		232.464.948,80

La tabella dimostrativa del risultato di amministrazione è un allegato al rendiconto finanziario che evidenzia le risultanze della gestione dell'esercizio cui si riferisce il rendiconto. In particolare, la tabella dimostrativa del risultato di amministrazione consente di verificare l'esistenza di un eventuale disavanzo e di provvedere alla relativa copertura.

La prima parte del prospetto illustra la determinazione del risultato di amministrazione, attraverso la sommatoria tra le seguenti componenti:

- a) l'indicazione del fondo di cassa al 1° gennaio 2017;
- b) (+) il saldo tra riscossioni e pagamenti al 31/12 dell'esercizio cui si riferisce il rendiconto;
- c) (+) il saldo tra residui attivi e residui passivi;
- d) (-) il Fondo Pluriennale Vincolato risultante dal Conto del bilancio (in spesa)

La seconda parte del prospetto del risultato di amministrazione rappresenta la composizione del risultato di amministrazione al 31 dicembre dell'esercizio cui si riferisce il rendiconto, costituita:

- a) della quota vincolata del risultato di amministrazione, precisando a quali vincoli si fa riferimento, secondo la classificazione prevista. L'elenco analitico dei vincoli sopra riportato, distinguendo i vincoli derivanti dalla legge e dai principi contabili, dai trasferimenti, da mutui e altri finanziamenti, vincoli formalmente attribuiti dall'Ente;
- b) dalla quota del risultato di amministrazione accantonata. Gli accantonamenti dell'avanzo sono il fondo crediti di dubbia esigibilità, l'accantonamento per i residui perenti (solo per le regioni) e altri eventuali accantonamenti per passività potenziali;
- c) dalla quota del risultato di amministrazione destinata agli investimenti. I fondi destinati a investimento sono costituiti dalle entrate in c/capitale senza vincoli di specifica destinazione;
- d) l'eventuale quota libera dell'avanzo di amministrazione. Nel caso in cui l'importo della quota libera risulti negativo, si è in presenza di un disavanzo di amministrazione, da recuperare secondo le modalità previste nel principio n. 9.2 della contabilità finanziaria.

In particolare i principi contabili impongono la scomposizione del risultato di amministrazione presunto in:

- a) quota accantonata;
- b) quota vincolata;
- c) parte (libera) destinata agli investimenti.

La quota accantonata differisce dalla quota vincolata (oltre che per il presupposto contabile di vincolo) anche per il fatto che per la parte accantonata l'utilizzo è ammesso solo a seguito dell'approvazione del rendiconto mentre l'utilizzo della quota vincolata è assicurata anche nelle more dell'approvazione dello stesso (re-iscrizioni di economie vincolate).

In merito alla quota accantonata i principi contabili prescrivono l'obbligo di evidenziare almeno le dotazioni:

- a) del fondo crediti di dubbia esigibilità al 31 dicembre;
- d) dei fondi a copertura dei residui perenti al 31 dicembre.

Nella determinazione della quota accantonata del risultato di amministrazione oltre alle dotazioni dei fondi perenti e dei fondi per i crediti di dubbia esigibilità sono stati considerati tutti gli accantonamenti illustrati nelle tabelle precedenti. Si rinvia al prospetto dimostrativo dell'avanzo di amministrazione allegato al rendiconto.

5. RAGIONI DELLA PERSISTENZA DEI RESIDUI CON ANZIANITÀ SUPERIORE AI CINQUE ANNI E DI MAGGIORE CONSISTENZA, NONCHÉ SULLA FONDATEZZA DEGLI STESSI, COMPRESI I CREDITI DI CUI AL COMMA 4, LETTERA N);

Il riaccertamento ordinario dei residui attivi e passivi ai sensi dell'art. 3, comma 4, del D.Lgs. 118/2011 è stato deliberato dalla Giunta regionale con delibera 25-6748 del 13 aprile 2018.

A tal fine le varie strutture regionali hanno provveduto ad analizzare i residui attivi e passivi di propria competenza verificando, ai fini del rendiconto:

- la fondatezza giuridica dei crediti accertati e dell'esigibilità del credito;
- l'affidabilità della scadenza dell'obbligazione prevista in occasione dell'accertamento o dell'impegno;
- il permanere delle posizioni debitorie effettive degli impegni assunti;
- la corretta classificazione e imputazione dei crediti e dei debiti in bilancio.

Ciascun Responsabile ha attestato, per gli accertamenti e gli impegni residui di propria competenza, di aver effettuato la prevista attività ricognitiva di cui all'art. 3, comma 4, del D.Lgs. 118/2011 e, a seguito della predetta ricognizione, sono state effettuate le seguenti operazioni:

- eliminate definitivamente le quote degli accertamenti e degli impegni privi di obbligazione giuridicamente perfezionata, per prescrizione o per economia;
- mantenute a residuo le quote degli accertamenti e degli impegni riferite ad obbligazioni giuridicamente perfezionate confermandone la scadenza dell'obbligazione;
- eliminate per la reimputazione agli esercizi 2017, 2018 o 2019 le quote degli accertamenti e degli impegni riferite ad obbligazioni giuridicamente perfezionate per le quali è stata accertata una diversa scadenza.

Viste le risultanze della ricognizione disposte e comunicate dai vari responsabili regionali per le relative annotazioni nel sistema contabile si è proceduto, ai sensi dell'art. 3, comma 4, del D.Lgs. 118/2011, al riaccertamento ordinario dei residui attivi e passivi, disponendo:

- l'eliminazione definitiva dei seguenti residui attivi e passivi:

Residui attivi eliminati	€	52.115.511,15
Residui passivi eliminati	€	60.938.544,03

- l'eliminazione dei seguenti residui attivi e passivi destinati ad essere re-imputati agli esercizi successivi con l'individuazione delle relative scadenze:

Residui attivi		
Ammontare eliminato per la successiva reimputazione	€	178.341.973,43
Di cui:		
reimputati all'esercizio 2018	€	121.328.039,34;
reimputati all'esercizio 2019	€	45.652.559,09;
reimputati all'esercizio 2020	€	11.361.375,00;

Residui passivi:		
Ammontare eliminato per la successiva reimputazione	€	350.319.406,84

Di cui:
 reimputati all'esercizio 2018 € 281.772.381,51;
 reimputati all'esercizio 2019 € 57.185.650,33;
 reimputati all'esercizio 2020 € 11.361.375,00;

Con particolare riferimento ai residui con anzianità superiore ai 5 anni e di maggiore consistenza, si vedano i seguenti prospetti relativi rispettivamente ai residui attivi e ai residui passivi, con evidenza delle ragioni del loro mantenimento.

Il totale dei **residui attivi** con anzianità superiore ai 5 anni ammonta a Euro 110.286.848,03:

Di seguito l'elenco dei residui di maggiore consistenza (di importo superiore a 1 milione di Euro, complessivamente rappresentativi del 86% del totale),.

Capitolo	Anno Accert.	Num Accert.	DESCRIZIONE	Tipo	Residui attivi confermati	Motivazione mantenimento o cancellazione
27035	1996	243405	ASSEGNAZIONI DELLO STATO	S	1.363.655,64	Credito Riconosciuto dallo Stato, sollecitato erogazione con nota prot. n. 42373 del 13/10/2016
69930	2009	696	SENTENZA DEL TRIBUNALE DI TORINO N. 3762/2008- PIGNORAMENTO PRESSO TERZI PROMOSSO DAI SIGG.RI CINZIA PREVATO E FLAVIO CATTO.	R	1.503.066,02	Credito esigibile. Giudizio avanti Corte dei Conti
36230	2011	1563	FINPIEMONTE	R	81.873.850,71	crediti finpiemonte garantiti FCDE
69930	2012	1303	TRANSAZIONE PER LA DEFINIZIONE DEI RAPPORTI FINANZIARI TRA LA REGIONE PIEMONTE E LA PROVINCIA DI TORINO AI SENSI DELLA L.R. 1/2004. ATTUAZIONE DELLE DISPOSIZIONI CONTENUTE NELLA D.G.R. 40-5052 DELL'11.12.2012	R	10.059.431,25	Somme da incassare secondo quanto stabilito dalla DGR 40-5052 dell'11.12.2012

Il totale dei **residui passivi** con anzianità superiore ai 5 anni ammonta a Euro 26.157.951,84.

Di seguito l'elenco dei residui di maggiore consistenza (di importo superiore a 1 milione di Euro, complessivamente rappresentativi del 98,8% del totale).

Capitolo	Anno Impegno	Num Impegno	Descrizione	Tipo	Residui non liquidati da riaccertare	Motivazione mantenimento o cancellazione
499631	2011	4584	IMPEGNO DELLA SOMMA DI EURO 83.631.142,84 A FAVORE DEL COMMISSARIO DELEGATO PER IL SUPERAMENTO DELLE EMERGENZE DI CUI ALL'O.P.C.M. N. 3683/2008 E N. 3964/2011 (CAP. 499631/11).	R	26.157.951,84	Risorse di cui all'Ordinanza del Presidente del Consiglio dei Ministri n. 3683 del 13.6.2008 relativa alle disposizioni urgenti di protezione civile per fronteggiare i danni conseguenti agli eccezionali eventi meteorologici che hanno colpito la regione Piemonte giorni 29 e 30.5.2008, attualmente gestite dalla Regione Piemonte e riferite ad interventi che i beneficiari devono ancora concludere.

6. ELENCO DELLE MOVIMENTAZIONI EFFETTUATE NEL CORSO DELL'ESERCIZIO SUI CAPITOLI DI ENTRATA E DI SPESA RIGUARDANTI L'ANTICIPAZIONE, EVIDENZIANDO L'UTILIZZO MEDIO E L'UTILIZZO MASSIMO DELL'ANTICIPAZIONE NEL CORSO DELL'ANNO, NEL CASO IN CUI IL CONTO DEL BILANCIO, IN DEROGA AL PRINCIPIO GENERALE DELL'INTEGRITÀ, ESPONE IL SALDO AL 31 DICEMBRE DELL'ANTICIPAZIONE ATTIVATA AL NETTO DEI RELATIVI RIMBORSI

L'anticipazione di cassa ordinaria che è stata autorizzata per l'esercizio 2017 con la deliberazione di Giunta n. 4-4295 del 05.01.2016 è diretta ad evitare eventuali conseguenze che deriverebbero da un presumibile mancato rispetto della scadenza dei pagamenti, e per fronteggiare in questo modo temporanee deficienze di cassa per un importo non eccedente il 10% dell'ammontare complessivo delle entrate di competenza del titolo "Entrate correnti di natura tributaria, contributiva e perequativa", come previsto dall'art. 69, comma 9, del D.Lgs 118/2011 "Disposizioni in materia di armonizzazione dei sistemi contabili e degli schemi di bilancio delle Regioni, degli enti locali e dei loro organismi, a norma degli articoli 1 e 2 della legge 5 maggio 2009, n. 42" e s.m.i..

L'anticipazione è stata autorizzata per un importo massimo di 500.000.000,00 con un onere presunto di € 700.000,00 stimato in relazione all'art. 19 del contratto di affidamento del servizio di Tesoreria della Regione Piemonte per il periodo 1 gennaio 2013- 31 dicembre 2017, rep 74/013, sottoscritto in data 19/03/2013 con l'Istituto Bancario Unicredit S.p.A.

Relativamente all'esercizio finanziario 2017 non sono state effettuati utilizzi di anticipazione. Per completezza informativa e a dimostrazione di quanto scritto sulla mancata attivazione dell'anticipazione, di seguito si riporta l'elenco delle movimentazioni effettuate nel corso dell'esercizio sui capitoli di entrata e di spesa riguardanti l'anticipazione.

CAPITOLO	59845	ASSUNZIONE DI ANTICIPAZIONI PASSIVE DI TESORERIA PER FRONTEGGIARE TEMPORANEE DEFICIENZE DI CASSA (L.R. 7/2001 E ART.69 DEL D.LGS. 118/2011)				
		COMPETENZA	RESIDUI	CASSA		
PREVISIONE	0,00		0,00		0,00	
STANZIAMENTI ATTUALI	0,00		0,00		0,00	
DISPONIBILITA'	0,00				0,00	
		VARIAZIONI	0			
COMPETENZA		ACCERTAMENTI	0		PER	0,00
		REVERSALI	0		PER	0,00
RESIDUI		ACCERTAMENTI	0		PER	0,00
		REVERSALI	0		PER	0,00

CAPITOLO	399669	RIMBORSO DI ANTICIPAZIONI PASSIVE DI TESORERIA PER FRONTEGGIARE TEMPORANEE DEFICIENZE DI CASSA (L.R. 7/2001 E ART.69 DEL D.LGS. 118/2011)			
		COMPETENZA	RESIDUI	CASSA	
PREVISIONE		0,00	0,00	0,00	
STANZIAMENTI ATTUALI		0,00	0,00	0,00	
DISPONIBILITA'		0,00		0,00	
		VARIAZIONI	0	PER 0,00	
		ASSEGNAZIONI	0	PER 0,00	
COMPETENZA		IMPEGNI	0	PER 0,00	
		SUB-IMPEGNI	0	PER 0,00	
		LIQUID.	0	PER 0,00	
		MANDATI	0	PER 0,00	
RESIDUI		IMPEGNI	0	PER 0,00	
		SUB-IMPEGNI	0	PER 0,00	
		LIQUID.	0	PER 0,00	
		MANDATI	0	PER 0,00	

CAPITOLO	193676	INTERESSI PASSIVI SU ANTICIPAZIONI DI CASSA		
		COMPETENZA	RESIDUI	CASSA
PREVISIONE		700.000,00	0,00	700.000,00
STANZIAMENTI ATTUALI		700.000,00	0,00	700.000,00
DISPONIBILITA'		0,00		700.000,00
		VARIAZIONI	0	PER 0,00
		ASSEGNAZIONI	1	PER 700.000,00
COMPETENZA	IMPEGNI		0	PER 0,00
	SUB-IMPEGNI		0	PER 0,00
	LIQUID.		0	PER 0,00
MANDATI		0	PER 0,00	
RESIDUI	IMPEGNI		0	PER 0,00
	SUB-IMPEGNI		0	PER 0,00
	LIQUID.		0	PER 0,00
MANDATI		0	PER 0,00	

7. ELENCAZIONE DEI DIRITTI REALI DI GODIMENTO E LA LORO ILLUSTRAZIONE

Nel 2017 non vi sono state variazioni rispetto all'esercizio precedente.

8. **ELenco ENTI E ORGANISMI STRUMENTALI**

La Giunta Regionale ha avviato una ricognizione puntuale delle partecipate e degli organismi strumentali, a fini di razionalizzazione e risparmio, predisponendo un set di interventi di contenimento delle spese relative agli enti strumentali.

Con D.G.R. n. 18 – 1248 del 30 marzo 2015, è stato approvato il Piano Operativo di razionalizzazione delle Società e delle partecipazioni societarie direttamente o indirettamente possedute dalla Regione Piemonte, ai sensi dell'art. 1 comma 611 e seguenti della Legge 23 dicembre 2014, n. 190.

A marzo 2016 è stata approvata la prima relazione sui risultati conseguiti, da cui si rileva che il risparmio cumulato nel periodo 2012-2015 è di circa 127 milioni di euro, mentre il risparmio puntuale nel 2015 rispetto al 2014 è di circa 15 milioni.

Per quanto concerne gli enti strumentali, la riorganizzazione delle attività svolte da ARPA ha generato risparmi per 1,2 milioni di euro nel 2015, 2,3 milioni nel 2016 e 2,9 milioni dal 2017.

Elenco degli enti dipendenti o strumentali:

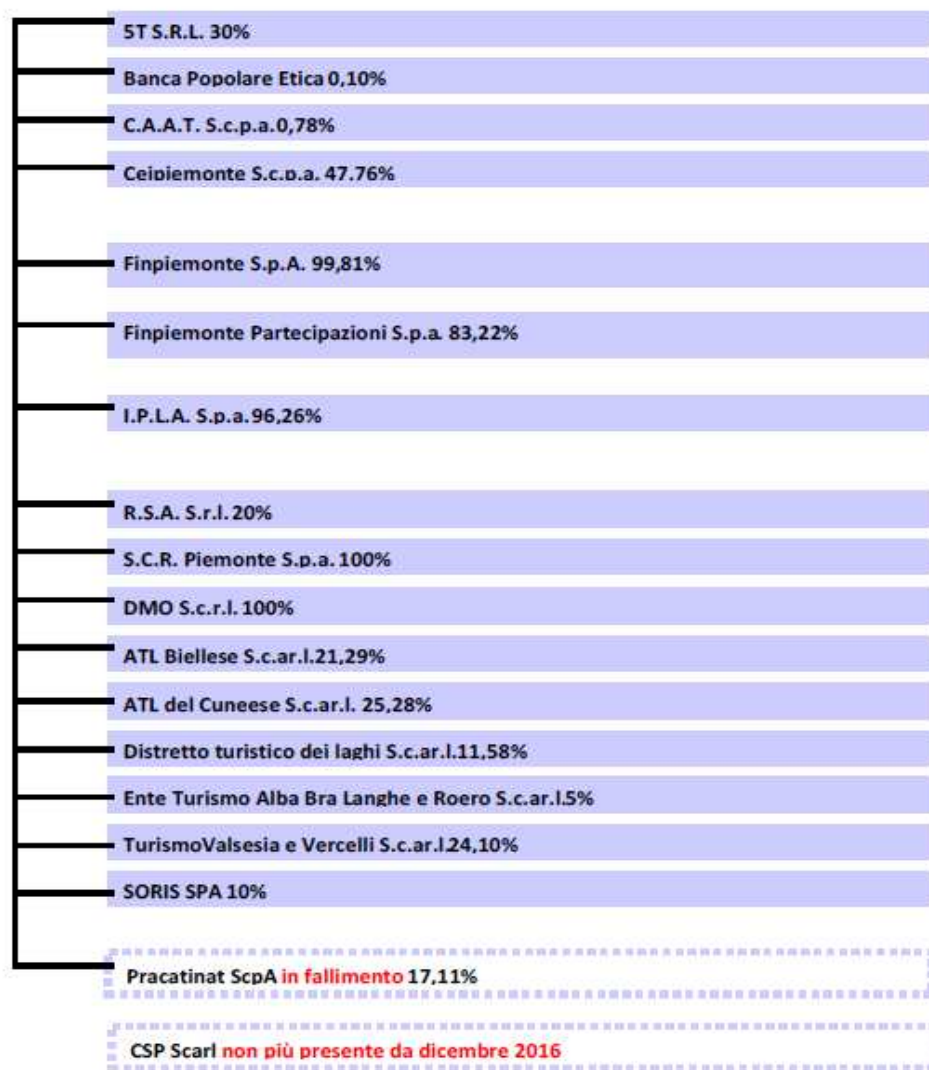
- a) ENTE PER IL DIRITTO ALLO STUDIO UNIVERSITARIO (E.D.I.S.U.)
<http://www.edisu.piemonte.it/>
<http://www.edisu.piemonte.it/Contenuti-Principali/Ente/Amministrazione-trasparente/Bilanci>
- b) ISTITUTO RICERCHE ECONOMICO-SOCIALI DEL PIEMONTE (I.R.E.S.)
<http://www.ires.piemonte.it/>
<http://www.ires.piemonte.it/ires-bilanci>
- c) AGENZIA REGIONALE PER LA PROTEZIONE AMBIENTALE (A.R.P.A.)
<http://www.arpa.piemonte.gov.it/>
<http://www.arpa.piemonte.gov.it/trasparenza/bilanci-1/bilanci>
- d) AGENZIA PIEMONTE LAVORO (A.P.L.)
<http://agenziapiemontelavoro.it/>
http://agenziapiemontelavoro.it/index.php?option=com_content&view=article&id=216&Itemid=113
- e) AGENZIA REGIONALE PER LE ADOZIONI INTERNAZIONALI (A.R.A.I.)
<http://www.arai.piemonte.it/cms/>
<http://trasparenza.csi.it/web/arai/bilanci>

9. ELENCO DELLE PARTECIPAZIONI DIRETTE POSSEDUTE CON L'INDICAZIONE DELLA RELATIVA QUOTA PERCENTUALE

Le società partecipate dalla Regione al 31.12.2017 sono reperibili all'indirizzo internet:
<http://www.regione.piemonte.it/enti/schede.htm>

Con D.G.R. 5697 del 29.08.2017 la Giunta regionale ha approvato la "Revisione straordinaria delle partecipazioni societarie detenute, direttamente o indirettamente dalla Regione Piemonte. Art. 24 D.Lgs. 175/2016 (Testo Unico in materia di Società a Partecipazione Pubblica). Come specificato in detta Deliberazione, sono esclusi dal piano di razionalizzazione i consorzi e altre forme non societarie non rientranti nel perimetro di ricognizione ai sensi del richiamato articolo.

REGIONE PIEMONTE



10. ESITI DELLA VERIFICA DEI CREDITI E DEBITI RECIPROCI CON I PROPRI ENTI STRUMENTALI E LE SOCIETÀ CONTROLLATE E PARTECIPATE. LA PREDETTA INFORMATIVA, ASSEVERATA DAI RISPETTIVI ORGANI DI REVISIONE, EVIDENZIA ANALITICAMENTE EVENTUALI DISCORDANZE E NE FORNISCE LA MOTIVAZIONE; IN TAL CASO L'ENTE ASSUME SENZA INDUGIO, E COMUNQUE NON OLTRE IL TERMINE DELL'ESERCIZIO FINANZIARIO IN CORSO, I PROVVEDIMENTI NECESSARI AI FINI DELLA RICONCILIAZIONE DELLE PARTITE DEBITORIE E CREDITORIE

L'art. 11, comma 6, lett. j) del D. Lgs. 118/2011 prevede che la relazione sulla gestione da allegare al rendiconto dell'ente territoriale debba, tra l'altro, riportare gli esiti della verifica dei crediti e debiti reciproci dell'Amministrazione con i propri enti strumentali e le società controllate e partecipate. La norma aggiunge che "la predetta informativa, asseverata dai rispettivi organi di revisione, evidenzia analiticamente eventuali discordanze e ne fornisce la motivazione; in tal caso l'ente assume senza indugio, e comunque non oltre il termine dell'esercizio finanziario in corso, i provvedimenti necessari ai fini della riconciliazione delle partite debitorie e creditorie".

Tale adempimento, prima previsto soltanto a carico dei Comuni e delle Province, trova applicazione, dal 1° gennaio 2015, nei confronti di tutte le Regioni e di tutti gli enti locali in virtù della nuova disciplina in materia di armonizzazione contabile.

Come precisato dalla Sezione Autonomie della Corte dei Conti, nella deliberazione 2/2016, "La verifica dei crediti e debiti reciproci tra enti territoriali e propri organismi partecipati risponde all'evidente esigenza di garantire trasparenza e veridicità delle risultanze di bilancio degli enti nell'ambito di una corretta attività di corporate governance, che postula una tendenziale simmetria delle reciproche poste creditorie e debitorie tra l'ente e le sue società partecipate".

Al fine di dare attuazione alla normativa, sono in corso le verifiche finalizzate alla parificazione della situazione creditoria e debitoria nei confronti delle Società partecipate dirette e degli enti dipendenti .

Si precisa che, in conformità alla normativa vigente, il processo è tuttora in corso, e che, a seguito della ricognizione di tutti i dati asseverati dalle Società partecipate e dagli Enti e Organismi strumentali si procederà al riscontro delle poste creditorie e debitorie della Regione Piemonte verso i citati soggetti, al fine di riconciliare i dati.

Come specificato nel disegno di legge al rendiconto 2017 , al fine di consentire una rappresentazione complessiva nell'ambito sia del Gruppo Amministrazione Pubblica, sia del perimetro di consolidamento , la parifica viene rinviata alla predisposizione del bilancio consolidato 2017.

11. ONERI E GLI IMPEGNI SOSTENUTI, DERIVANTI DA CONTRATTI RELATIVI A STRUMENTI FINANZIARI DERIVATI O DA CONTRATTI DI FINANZIAMENTO CHE INCLUDONO UNA COMPONENTE DERIVATA

A) – Informazioni sull'entità e natura dei contratti derivati

La Regione, in data 27 novembre 2006, ha emesso un titolo obbligazionario (ISIN: XS0276060083) a tasso variabile con rimborso in unica soluzione alla scadenza (*Bullet*), avente nozionale pari ad € 1.800.000.000 e collocato sui mercati dei capitali internazionali. Contestualmente è stata strutturata l'operazione in derivati, in cui le tre controparti bancarie, Merrill Lynch, Dexia Crediop e Intesa Sanpaolo, hanno partecipato in uguale misura, e che ha portato alla sottoscrizione, da parte della Regione, di tre identici contratti derivati con nozionale iniziale di ciascun contratto pari ad € 600 milioni

Tali contratti risultano parte di un'unica strategia di copertura (ai sensi dell'articolo 1, comma 3, del D.Lgs. 24 febbraio 1998 n. 58) attuata dalla Regione in conformità con la normativa al tempo vigente e finalizzata all'accantonamento del capitale da restituire a scadenza sul prestito obbligazionario *Bullet* sottostante e al contenimento del rischio di tasso d'interesse derivante dall'oscillazione dell'indice di riferimento (Euribor 6 mesi) della stessa emissione obbligazionaria. Ogni contratto derivato prevede le seguenti tre componenti:

- Componente di Tasso: definita tecnicamente "*Interest Rate Swap & Collar*" , che consente alla Regione di contenere il rischio di tasso d'interesse derivante dall'oscillazione dell'indice di riferimento (Euribor 6 mesi) del BOR sottostante, prevedendo un corridoio delimitato da un livello di tasso massimo (tasso *Cap*) e da un livello di tasso minimo (tasso *Floor*).
- Componente di Capitale: definita tecnicamente "*Amortizing Swap*" che prevede l'accantonamento collaterale di quote capitali crescenti e la restituzione dell'intera somma versata a scadenza, con la quale la Regione farà fronte al rimborso finale di capitale previsto dal prestito obbligazionario *Bullet* sottostante.
- Componente di Credito: definita tecnicamente "*Credit Default Swap*" con la quale la Regione vende protezione alle banche in relazione al rischio di credito della Repubblica Italiana, derivante dall'impegno di pagamento assunto dalla Regione stessa con la componente "*Amortizing Swap*" .

Con la sottoscrizione di tali contratti derivati, la Regione ha deciso di contenere il rischio di tasso d'interesse derivante dall'oscillazione dell'indice di riferimento (Euribor 6 mesi) del prestito obbligazionario sottostante e di costituire quote accantonamento dello stesso in modo tale da distribuire l'onere del rimborso del capitale su tutto il periodo di vita della struttura, piuttosto che sull'ultimo anno, così come previsto dalla normativa al tempo vigente (art 41, comma 2 legge 448/2001, D.M. n. 389/2003 che regola l'accesso al mercato dei capitali e Circolare del MEF attuativa del 27 maggio 2004) che imponeva di accantonare periodicamente il capitale in caso di emissione di titoli obbligazionari con rimborso in unica soluzione a scadenza.

A.1) - Informazioni sui contenuti fondamentali dei contratti

Di seguito si riporta una sintetica descrizione di uno dei tre contratti *Swap*, considerato che i contratti sono identici per tutte e tre le controparti bancarie:

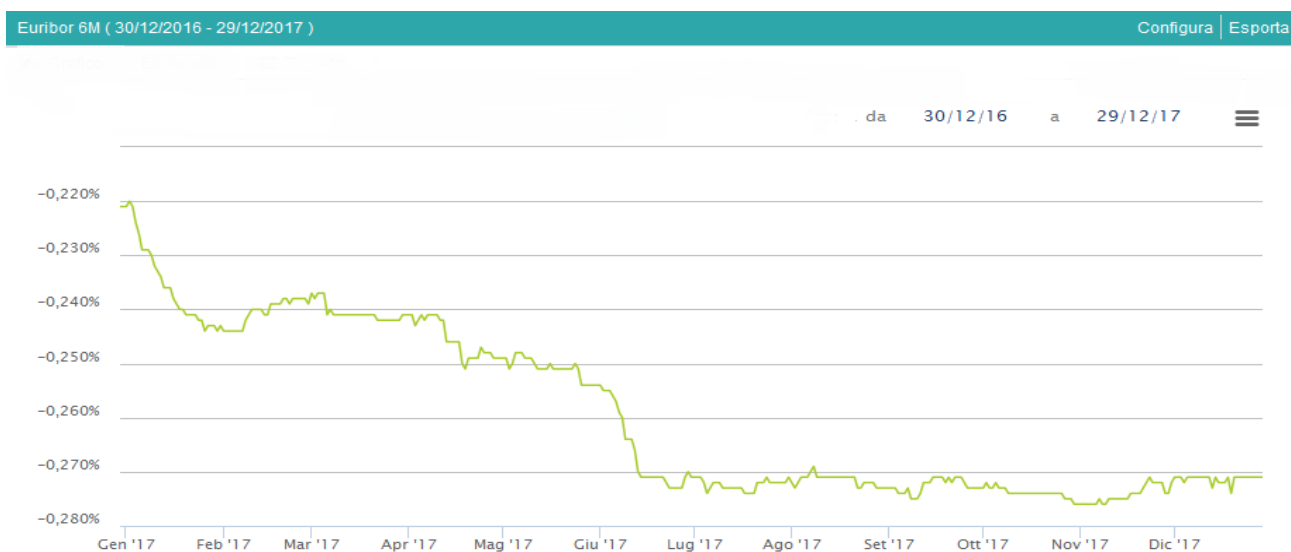
- Nozionale iniziale: **€600.000.000,00**.
- Primo regolamento flussi: **27-05-2007**; scadenza: **27-11-2036**.
- La banca paga alla Regione:
 - con cadenza semestrale (dal 27-05-2007 al 27-11-2036) sul nozionale di € 600 mln, il tasso variabile pari all'indice Euribor 6 mesi maggiorato di uno *spread* dello **0,155%**.
 - alla data del 27-11-2016, un flusso capitale predeterminato pari ad **€600.000.000,00**.
- La Regione paga alla banca:
 - in data 27-05-2007, sul nozionale iniziale di € 600 mln, l'indice Euribor 6 mesi, *senza spread*, con un livello di tasso minimo pari al 3,74% (*Floor*) e un livello di tasso massimo pari al 6,00% (*Cap*).
 - con cadenza semestrale (dal 27-11-2007 al 27-11-2036), su un nozionale decrescente come da piano di ammortamento allegato (*Allegato 1*), l'indice Euribor 6 mesi, *senza spread*, con un livello di tasso minimo pari al 3,75% (*Floor*) e un livello di tasso massimo pari al 6,00% (*Cap*).
 - con cadenza semestrale (dal 27-05-2007 al 27-11-2036) una quota capitale predeterminata come da piano allegato (*Allegato 2*).

L'indice di riferimento è il tasso Euribor 6 mesi (Base: giorni effettivi/360) fissato due giorni lavorativi precedenti l'inizio del semestre di riferimento (*fixing in Advance*).

A.2) – *Eventi finanziari di particolari rilevanza: anno 2017*

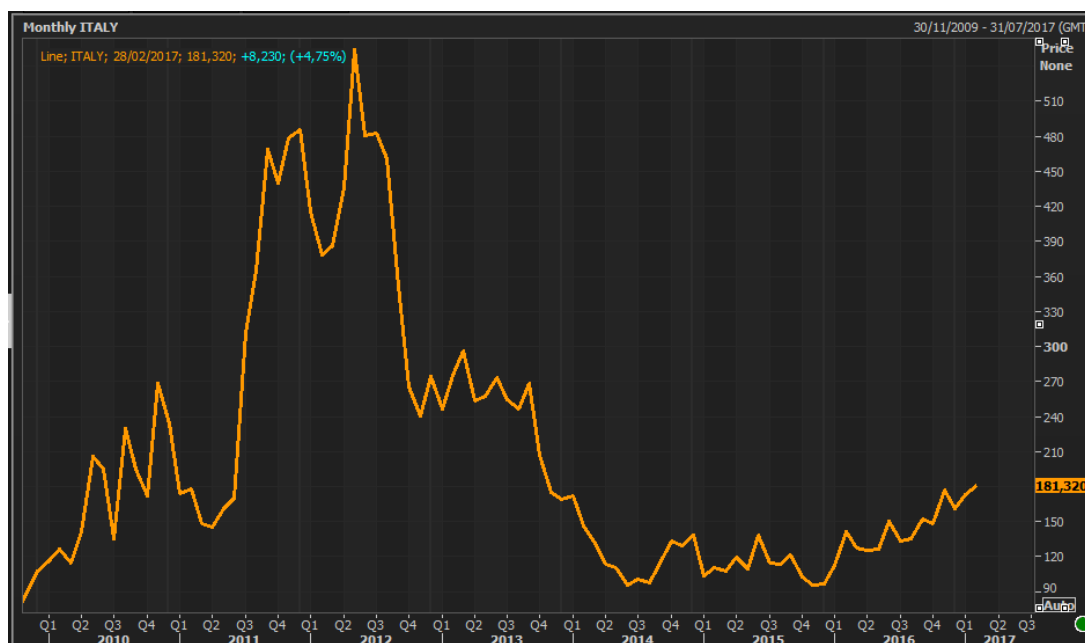
La politica espansiva della BCE, tesa a far riprendere l'inflazione e ripartire l'economia in Europa, ha determinato nel 2017 una tendenziale riduzione dei tassi di mercato di riferimento a breve termine dell'operazione (Euribor 6 mesi) spingendolo in territorio maggiormente negativo. In data 29 dicembre 2017, ultimo giorno lavorativo dell'anno, l'indice Euribor 6 mesi è stato pari al -0,2710 %.

GRAFICO : ANDAMENTO DELL'INDICE EURIBOR 6 MESI: STORICO



In riferimento invece al valore di mercato della componente denominata “*Credit Default Swap*”, va rilevato che l'andamento del prezzo del CDS Rep. Italia 5 anni nell'ultimo trimestre del 2017 è risultato in diminuzione.

GRAFICO 2: ANDAMENTO CDS REP. ITALIA A 5 ANNI - STORICO



B) - Fair Value Derivati

In data 31 dicembre 2017 il *Fair Value* complessivo di tutti i contratti derivati in essere con le tre controparti bancarie, determinato secondo le modalità previste dall'articolo 1 comma 3 decreto legislativo n. 394 del 30 dicembre 2003, ammonta complessivamente ad € **471.961.738,05** negativi per la Regione.

Nella tabella sottostante viene riportato, per ogni controparte bancaria, il valore di mercato dei contratti derivati suddiviso tra le componenti di Tasso (*Interest Rate Swap & Collar*), Capitale (*Swap di Capitale*), Credito (*Credit Default Swap*).

TABELLA 1: STRUMENTI FINANZIARI DERIVATI – FAIR VALUE AL 31/12/2017

Controparte	Riferimento	MtM (Fair Value)
Merrill Lynch	Interest Rate Swap & Collar	-96.971.463,33
	Swap di Capitale	-17.512.087,02
	Derivato di Credito	-42.837.029,00
Dexia Crediop	Interest Rate Swap & Collar	-96.971.463,33
	Swap di Capitale	-17.512.087,02
	Derivato di Credito	-42.837.029,00
Intesa Sanpaolo	Interest Rate Swap & Collar	-96.971.463,33
	Swap di Capitale	-17.512.087,02
	Derivato di Credito	-42.837.029,00
TOTALE		-471.961.738,05

C) - Fair Value Passività Sottostanti

L'attuale debito sottostante del derivato, come rappresentato nel paragrafo A), è costituito da un prestito obbligazionario regionale *bullet* (BOR) a tasso variabile (tasso pari all'indice Euribor 6 mesi + 0,155%), il valore di mercato (o *Fair Value*) del sottostante al 31 dicembre 2017 è pari a € **1.848.135.750,33** negativo per la Regione¹.

TABELLA 2: PASSIVITA' SOTTOSTANTI – FAIR VALUE AL 30/12/2017

Riferimento	Controparte	Nozionale	MtM (Fair Value)
XS0276060083	Bond	1 800 000 000,00 €	- 1.848.135.750,33 €

¹ Il *Fair Value* del debito sottostante è stato calcolato applicando secondo le modalità previste dall'articolo 1 comma 3 decreto legislativo n. 394 del 30 dicembre 2003, utilizzando le stesse curve di valutazione del derivato.

D) – *Flussi di Cassa scambiati*

La situazione di mercato rappresentata nei paragrafi precedenti ha comportato nel corso del 2017 la corresponsione di differenziali negativi per la Regione sia in riferimento ai flussi relativi alla quota capitale, sia in riferimento alla quota interessi.

**TABELLA 3: STRUMENTI FINANZIARI DERIVATI - DIFFERENZIALI
INTERESSI SCAMBIATI: ANNO 2017.²**

Controparte	Riferimento	2017
Merrill Lynch	Interest Rate Swap – Interessi passivi	- 21 592.948,13
	Interest Rate Swap – Interessi attivi	0,00
Dexia Crediop	Interest Rate Swap – Interessi passivi	- 21 592.948,13
	Interest Rate Swap – Interessi attivi	0,00
Intesa Sanpaolo	Interest Rate Swap – Interessi passivi	- 21 592.948,13
	Interest Rate Swap – Interessi attivi	0,00
TOTALE		- 64.778.844,39

Nella tabella successiva si riportano i flussi di cassa relativi alle quote capitali del 2017 (*Amortizing Swap*).

**TABELLA 4: STRUMENTI FINANZIARI DERIVATI – QUOTA CAPITALE : ANNO
2017³**

Controparte	Riferimento	2017
Merrill Lynch	Amortizing Swap	- 9.486.326,28
Dexia Crediop	Amortizing Swap	- 9.486.326,28
Intesa Sanpaolo	Amortizing Swap	- 9.486.326,28
TOTALE		- 28.458.978,84

GESTIONE AMMINISTRATIVA E CONTABILE DEI FLUSSI DI CASSA

Per L'esercizio 2017, i flussi finanziari in entrata derivanti dall'operazione in derivati stipulata dalla Regione sono riferiti al *fixing* dell'indice Euribor 6 mesi più *spread* relativi ai contratti in derivati nell'esercizio 2017.

² Il segno negativo che precede la cifra (-) indica flussi da pagare per la Regione.

³ Il segno negativo che precede la cifra (-) indica flussi da pagare per la Regione. Il differenziale tiene conto della differenza tra importo incassato e importo pagato alla stessa data.

TABELLA 5: FLUSSI IN ENTRATA A TITOLO III DELLE ENTRATE

Capitolo	Oggetto	2017
33580/0	Introiti da rimodulazione e/o trasformazione del debito. Interest Rate Swap. Emissione Obbligazionaria ISIN: XS0276060083	€ 0,00
TOTALE		€ 0,00

Mentre, gli impegni finanziari, sempre con riferimento all'esercizio 2017, derivanti dall'operazione in derivati stipulata dalla Regione si dividono in:

- interessi a carico della Regione derivanti dai contratti di Swap; gli interessi sono calcolati al tasso *floor* del 3,75% su un nozionale decrescente come da piano (*Allegato 1*).
- interessi a carico della Regione derivanti dal prestito obbligazionario *Bullet* sottostante.
- accantonamento della quota capitale annua a carico della Regione come da piano prestabilito contrattualmente (*Allegato 2*).

TABELLA 6: FLUSSI IN USCITA A TITOLO I DELLA SPESA

Capitolo	Oggetto	2017
193277	Oneri rimodulazione e/o trasformazione debito. <i>Interest Rate Swap</i> emissione obbligazionaria ISIN: XS0276060083	€ 64.778.844,39
193278	Quota interesse pagamento cedole relative emissione obbligazionaria ISIN: XS0276060083	€ 0,00
TOTALE		€ 64.778.844,39

TABELLA 7: FLUSSI IN USCITA A TITOLO III DELLA SPESA

Capitolo	Oggetto	2017
338633	Quota capitale costituzione del fondo per rimborso dell'emissione obbligazionaria ISIN: XS0276060083	€ 28.458.978,84
TOTALE		€ 28.458.978,84

E) – Tasso Costo Finale Sintetico

Considerando che la componente denominata “*Interest Rate Swap & Collar*” prevede il pagamento di interessi su un nozionale decrescente e l’incasso di interessi attivi su un nozionale *bullet*, il costo finale sintetico del debito (TFSCFS⁴) è pari al 3,58⁵.

TABELLA 8: TASSO COSTO FINALE SINTETICO: 2017

	2017
Nozionale	1.800.000.000,00 €
Interessi pagati nel periodo	64.778.844,39 €
Tasso medio nel periodo	3,60%

⁴ Il Tasso Costo Finale Sintetico Presunto a carico dell’Ente risulta determinato secondo la seguente formula: $TFSCFS = \frac{[(\text{Interessi su debito sottostante} \pm \text{Differenziali swap}) * 36000]}{[(\text{Nominale} * 365)]}$.

⁵ La somma degli interessi pagati sul BOR e dei differenziali Swap su tasso d’interesse sono al momento equivalenti ad un tasso d’interesse fisso al 3,75% su base Act/360, come da strategia iniziale della Regione. La differenza dei valori rispetto al TFSCFS è dovuta a due fattori: la differente base di calcolo e il diverso Nominale di riferimento nel calcolo.

Allegato 1) Piano di ammortamento gamba pagatrice Swap

Data	Nozionale Residuo
27/05/2007	€ 600.000.000
27/11/2007	€ 599.106.352
27/05/2008	€ 598.168.022
27/11/2008	€ 597.182.776
27/05/2009	€ 596.148.267
27/11/2009	€ 595.062.033
27/05/2010	€ 593.921.487
27/11/2010	€ 592.723.913
27/05/2011	€ 591.466.461
27/11/2011	€ 590.146.137
27/05/2012	€ 588.759.796
27/11/2012	€ 587.304.138
27/05/2013	€ 585.775.698
27/11/2013	€ 584.170.835
27/05/2014	€ 582.485.729
27/11/2014	€ 579.032.635
27/05/2015	€ 575.406.886
27/11/2015	€ 571.599.850
27/05/2016	€ 567.602.462
27/11/2016	€ 563.405.205
27/05/2017	€ 558.998.084
27/11/2017	€ 554.370.608
27/05/2018	€ 549.511.758
27/11/2018	€ 544.409.966
27/05/2019	€ 539.053.083
27/11/2019	€ 533.428.357
27/05/2020	€ 527.522.395
27/11/2020	€ 521.321.134
27/05/2021	€ 514.809.810
27/11/2021	€ 507.972.920
27/05/2022	€ 500.794.186
27/11/2022	€ 493.256.515
27/05/2023	€ 485.341.960
27/11/2023	€ 477.031.677
27/05/2024	€ 468.305.881
27/11/2024	€ 459.143.794
27/05/2025	€ 449.523.604
27/11/2025	€ 439.422.403
27/05/2026	€ 428.816.143
27/11/2026	€ 417.679.570
27/05/2027	€ 405.986.168
27/11/2027	€ 393.708.096
27/05/2028	€ 380.816.120
27/11/2028	€ 367.279.545
27/05/2029	€ 353.066.142

27/11/2029	€ 338.142.069
27/05/2030	€ 322.471.792
27/11/2030	€ 306.018.001
27/05/2031	€ 288.741.521
27/11/2031	€ 270.601.216
27/05/2032	€ 251.553.897
27/11/2032	€ 231.554.211
27/05/2033	€ 210.554.541
27/11/2033	€ 188.504.888
27/05/2034	€ 165.352.752
27/11/2034	€ 141.043.009
27/05/2035	€ 115.517.779
27/11/2035	€ 88.716.287
27/05/2036	€ 60.574.721
27/11/2036	€ 31.026.077

Alleagto 2) Quote capitali pagate dalla Regione

Data	Quota capitale
27/05/2007	€ 893.648
27/11/2007	€ 938.330
27/05/2008	€ 985.247
27/11/2008	€ 1.034.509
27/05/2009	€ 1.086.234
27/11/2009	€ 1.140.546
27/05/2010	€ 1.197.573
27/11/2010	€ 1.257.452
27/05/2011	€ 1.320.325
27/11/2011	€ 1.386.341
27/05/2012	€ 1.455.658
27/11/2012	€ 1.528.441
27/05/2013	€ 1.604.863
27/11/2013	€ 1.685.106
27/05/2014	€ 3.453.094
27/11/2014	€ 3.625.749
27/05/2015	€ 3.807.036
27/11/2015	€ 3.997.388
27/05/2016	€ 4.197.257
27/11/2016	€ 4.407.120
27/05/2017	€ 4.627.476
27/11/2017	€ 4.858.850
27/05/2018	€ 5.101.793
27/11/2018	€ 5.356.882
27/05/2019	€ 5.624.726
27/11/2019	€ 5.905.963
27/05/2020	€ 6.201.261
27/11/2020	€ 6.511.324
27/05/2021	€ 6.836.890
27/11/2021	€ 7.178.734
27/05/2022	€ 7.537.671
27/11/2022	€ 7.914.555
27/05/2023	€ 8.310.282
27/11/2023	€ 8.725.797
27/05/2024	€ 9.162.086
27/11/2024	€ 9.620.191
27/05/2025	€ 10.101.200
27/11/2025	€ 10.606.260
27/05/2026	€ 11.136.573
27/11/2026	€ 11.693.402
27/05/2027	€ 12.278.072
27/11/2027	€ 12.891.976
27/05/2028	€ 13.536.574
27/11/2028	€ 14.213.403
27/05/2029	€ 14.924.073

27/11/2029	€ 15.670.277
27/05/2030	€ 16.453.791
27/11/2030	€ 17.276.480
27/05/2031	€ 18.140.304
27/11/2031	€ 19.047.320
27/05/2032	€ 19.999.686
27/11/2032	€ 20.999.670
27/05/2033	€ 22.049.653
27/11/2033	€ 23.152.136
27/05/2034	€ 24.309.743
27/11/2034	€ 25.525.230
27/05/2035	€ 26.801.492
27/11/2035	€ 28.141.566
27/05/2036	€ 29.548.644
27/11/2036	€ 31.026.077
TOTALE	€ 600.000.000

12. ELENCO DELLE GARANZIE PRINCIPALI O SUSSIDIARIE PRESTATE DALL'ENTE A FAVORE DI TERZI

Con il ricorso al termine “garanzie” adoperato dall’art. 62, comma 6, del d.lgs. n. 118/2011, il legislatore ha voluto ricomprendervi tutti i negozi giuridici attualmente riconducibili a tale categoria e, pertanto, non soltanto i contratti aventi natura fideiussoria, ma ogni negozio giuridico (ad es. contratto autonomo di garanzia, lettera di patronage forte) caratterizzato da finalità di garanzia e diretto a trasferire da un soggetto ad un altro il rischio connesso alla mancata esecuzione di una prestazione contrattuale (Cassazione, Sezioni unite, sentenza n. 3947/2010).

La nozione di “spesa di investimento” è più restrittiva di quella di “spesa in conto capitale”, in quanto inclusiva delle sole erogazioni di denaro pubblico cui faccia riscontro l’acquisizione di un nuovo corrispondente valore al patrimonio dell’Ente che lo effettua. Richiamando la distinzione, sopra accennata, tra “contributi agli investimenti” e “trasferimenti in conto capitale”, si osserva che la prima fattispecie si realizza quando il netto patrimoniale risulta incrementato dall’operazione in conto capitale. Ne deriva che solo gli strumenti di finanziamento di spese di investimento propriamente dette possono essere assistiti da garanzie, pena la violazione dell’art. 119, comma 6, della Costituzione.

Posto che le garanzie prestate concorrono al limite di indebitamento di cui all’art. 62, comma 6, d.lgs. n. 118/2011, la proficuità deve considerarsi caratteristica essenziale dell’investimento, per cui il rilascio di garanzie può essere effettuato in presenza di determinate condizioni, essenzialmente riconducibili all’acquisizione di un nuovo corrispondente valore al patrimonio dell’ente che lo effettua. Il divieto di rilascio di garanzie a favore di società partecipate non quotate con perdite reiterate per tre esercizi consecutivi (art. 6, comma 19, d.l. n. 78/2010) costituisce una forma di applicazione concreta dei predetti principi, validi per la generalità degli enti territoriali.

L’esclusione dal calcolo dei limiti di indebitamento delle rate sulle garanzie prestate dagli enti territoriali è consentita, nel rispetto della normativa prevista dall’art. 62, comma 6, del d.lgs. n. 118/2011, soltanto nelle ipotesi di accantonamento dell’intero importo del debito garantito affinché, nel rispetto del principio della prudenza, sia realizzata un’idonea copertura degli oneri conseguenti all’eventuale escussione del debito per il quale è concessa la garanzia. Infatti, per effetto dell’accantonamento si consegue, nel rispetto dei principi di veridicità, attendibilità e prudenza, un’idonea copertura degli oneri conseguenti all’eventuale escussione del debito per il quale è concessa la garanzia.

L’esigenza è precisata nel punto 5.5 dell’all. n. 4/2 al d.lgs. n. 118/2011 - Principio contabile applicato concernente la contabilità finanziaria - in materia di trattamento delle garanzie fornite dagli enti sulle passività emesse da terzi (nel rispetto del principio della prudenza, si ritiene opportuno che nell’esercizio in cui è concessa la garanzia l’ente effettui un accantonamento tra le spese correnti tra i Fondi di riserva e altri accantonamenti. Tale accantonamento consente di destinare una quota del risultato di amministrazione a copertura dell’eventuale onere a carico dell’ente in caso di escussione del debito garantito).

Infatti, anche dalla giurisprudenza delle Sezioni regionali di controllo è stato precisato, in materia di garanzie fideiussorie, che dal rispetto dei principi di attendibilità e veridicità del bilancio nonché del principio di copertura degli oneri finanziari, discende l’obbligo per l’ente che rilascia la garanzia di predisporre adeguati accantonamenti al fondo rischi.

Relativamente alle garanzie rilasciate dall’Ente nel corso degli anni, si è proceduto a tal fine ad una verifica delle posizioni debitorie attraverso la “centrale rischi” disponibile presso la Banca d’Italia, integrata con informazioni extra procedurali.

Escludendo per il momento le segnalazioni riferite ai comuni per i quali a oggi non risulterebbero garanzie prestate dall'Ente , anche sulla base di contatti intercorsi con taluni Comuni che confermerebbero l'eventuale assenza di garanzie su proprie situazioni debitorie, e in quanto tali richiedenti approfondimenti anche con il medesimo Istituto di vigilanza, la situazione risulta rappresentata dal seguente prospetto.

SOGGETTO	IMPORTO GARANZIA AL 31.12.2017 (importi in euro)
- S.A.A.P.A. S.P.A.	27.721.000,00
- T.N.S. S.C.R.L.	242.000,00
- AQUARIUM SOC.SPORT.DIL.PER AZIONI	3.000,00
- JUDO GINNIC CLUB VALENZA	22.000,00
- FONDAZIONE STADIO FILADELFIA	3.279.000,00
- VILLAGGIO OLIMPICO S.R.L.	9.843.440,74
per un totale di	41.213.440,74

L'importo suindicato è stato "accantonato" nell'avanzo di amministrazione al 31.12.2017. Da rilevare che a fianco dei soggetti di cui al citato elenco, sussistono garanzie rilasciate a favore di SCR Srl , per le quali tuttavia è prevista la corresponsione di un contributo in conto rata sui mutui originariamente contratti: l'ammontare di tale contributo viene imputato alla rata di ammortamento ai fini della capacità di indebitamento dell'Ente.

13. elenco descrittivo dei beni appartenenti al patrimonio immobiliare dell'ente alla data di chiusura dell'esercizio cui il conto si riferisce, con l'indicazione delle rispettive destinazioni e degli eventuali proventi da essi prodotti

• GESTIONE DEL PATRIMONIO IMMOBILIARE DELLA REGIONE PIEMONTE 2017

Il conto patrimoniale per l'esercizio 2017 è stato predisposto attenendosi per quanto riguarda la struttura dei conti del patrimonio al D.Lgs 118, allegato n 4/3 "Principio contabile applicato concernente la contabilità economico/patrimoniale degli enti in contabilità finanziaria e allegato C/3 dell'allegato 6/3 "Piani del Conto Patrimoniale".

Di seguito vengono elencate le modalità adottate per calcolare il coefficiente della rendita / reddito catastale rivalutato per ciascun immobile di proprietà regionale, tenendo conto delle problematiche riscontrate per la stesura dello stato patrimoniale.

CRITERI DI VALUTAZIONE ADOTTATI

▪ Immobili registrati a Catasto

Il patrimonio immobiliare e i terreni di proprietà della Regione Piemonte sono iscritti al valore catastale, come richiesto dal D.Lgs 118/2011; il risultato ottenuto per i fabbricati è dato applicando all'ammontare delle rendite risultanti a catasto vigenti dal 1° gennaio dell'anno di imposizione, rivalutate del 5 per cento ai sensi dell'art. 3, comma 48 delle legge 23 dicembre 1996 n. 662, i moltiplicatori distinti per categoria; il risultato ottenuto per i terreni agricoli è il valore dato applicando all'ammontare del reddito dominicale risultante a catasto, vigente dal 1° gennaio dell'anno di imposizione, rivalutato del 5 per cento ai sensi dell'art. 3, comma 48 delle legge 23 dicembre 1996 n. 662, un moltiplicatore pari a 130.

La data di riferimento dell'immobile è la data di inizio ovvero atti di provenienza o proprietà.

Come da intese tra il Settore Bilancio, Ragioneria Patrimonio e Provveditorato del Consiglio Regionale e il Settore Patrimonio della Giunta regionale, rientrano nello Stato Patrimoniale della Giunta regionale i beni indisponibili di proprietà in gestione al Consiglio.

Fino all'esercizio 2015 i seguenti immobili venivano contabilizzati nell'allegato A, conto patrimoniale, del Rendiconto generale per l'esercizio finanziario del Consiglio Regionale:

- Palazzo Lascaris di Ventimiglia Via Alfieri n. 15 Torino (bene soggetto a vincolo culturale)
- Porzione fabbricato Via San Francesco d'Assisi n. 35 Torino
- Palazzina Soriani già Tournon Piazza Solferino n. 22 Torino (bene soggetto a vincolo culturale)
- Via Arsenale n. 14 Torino.

▪ Immobili non presenti al Catasto

Alcuni immobili del patrimonio regionale non sono presenti al catasto, per cui il loro valore preso a riferimento è quello indicato nel consuntivo dell'esercizio 2015:

- Belgio - Bruxelles Rue du Trone n. 62 Euro 6.955.135,39
- Argentina - Provincia di Cordoba San Francisco Avenida Libertador 466 Euro 154.451,51
- Acque minerali (sorgenti e impianti) Euro 2.824.361,27
- Verbania Intra – Piazzale Flaim Stazione lacuale Euro 2.859.738,95.

- Immobili presenti al Catasto ma senza rendita catastale

Alcuni immobili presentano una situazione catastale non completa per i quali non risulta presente, in visura, una rendita catastale/reddito dominicale.

In questi casi è stato impossibile calcolare il coefficiente di rivalutazione, per cui si è preso come riferimento il valore indicato nel consuntivo dell'esercizio 2015:

- Albano Verellese (VC) Euro 3.221.175,44
- Oldenico L'isolone (VC) Euro 10.845,59
- Torino Area denominata Ex Fiat Avio Euro 69.478.362,93
- Novara Viale Piazza d'Armi Euro 1.411.000,00

- Altri casi di Beni immobili

Per gli immobili inseriti nelle categorie catastali E e F, non si è applicato alcun coefficiente di rivalutazione della rendita essendo categorie che non producono reddito (interesse pubblico).

Per i Porti lacuali e per l'immobile sito in Novi Ligure - Via Edilio Raggio il valore considerato è pari a zero come indicato nel conto patrimoniale dell'esercizio 2015.

Per l'immobile in Tortona (AL) Ex Caserma Passalacqua è stato considerato il valore inserito nel conto patrimoniale dell'esercizio 2015 perché la descrizione catastale non corrisponde alla situazione reale dell'immobile. Nel corso dell'anno è stata attivata l'attività di verifica, stima e revisione dell'immobile per poter valutare se sia il caso di richiedere un'eventuale correzione della descrizione e catalogazione catastale dei subalterni.

L'immobile in Garessio Frazione Casotto (CN) è stato considerato con il valore totale rivalutato escludendo i subalterni 1 e 2 del fg 5 part. 4 (Euro 31.234,56) per i quali si è in attesa di verifica ed eventuale correzione a catasto dei subalterni.

Per quanto riguarda i Canali, alcune particelle sono ancora in corso di verifica. Tra queste, alcune riportano in visura l'indicazione "oneri contestatario" (nel 2016 una di queste ha modificato l'intestazione, ma gli uffici regionali non hanno ancora ricevuto il titolo che ne giustifichi il passaggio) altre hanno subito passaggi di proprietà con titoli indicati a catasto ma di cui gli uffici regionali non hanno ancora ricevuto copia.

- Beni mobili

Il D.Lgs 118/2011 definisce la struttura dei conti del patrimonio a cui gli inventari devono adeguarsi.

- Allegato n. 4/3 - Principio contabile applicato concernente la contabilità economico/patrimoniale degli enti in contabilità finanziaria;
- Allegato n. C/3 dell'allegato n. 6/3 - Piano dei conti patrimoniale;
- Allegato n. 10 - Rendiconto della gestione: Stato Patrimoniale – Attivo e Stato Patrimoniale – Passivo.

Inoltre, è stata effettuata un'attività di revisione dell'inventario dei beni mobili, in attuazione delle seguenti circolari del Ministero dell'Economia e delle Finanze che, pur essendo inerenti agli inventari dei beni mobili di proprietà dello Stato, possono ritenersi un utile modello di riferimento:

- Circolare n. 26 del 9 settembre 2015: Istruzioni per il rinnovo degli inventari dei beni mobili di proprietà dello Stato;
- Circolare n. 43 del 12 dicembre 2006: Approfondimenti di taluni aspetti particolari della gestione dei beni mobili di proprietà dello Stato, che approfondisce soprattutto i concetti di Universalità di Beni e Beni Durevoli);

- Circolare n. 39 del 7 dicembre 2005: Rinnovo degli inventari dei beni mobili di proprietà dello Stato. Chiarimenti relativi a problematiche segnalate.

Dal 01/01/2016, con il D.Lgs. 118/2011, gli Enti Locali e le Regioni, sono obbligati a gestire contemporaneamente la contabilità economico patrimoniale integrata con la contabilità finanziaria e aggiornare gli inventari (ricognizione) rispetto ai nuovi criteri di rilevazione patrimoniale. L'attività di ricognizione straordinaria dell'inventario dei beni mobili e la conseguente rideterminazione del valore del patrimonio mobiliare, iniziata a partire dal 1 gennaio 2016 e dovrà, in ogni caso, concludersi entro il secondo esercizio dell'entrata in vigore della Contabilità Economico Patrimoniale (Esercizio 2017)⁶.

La contabilità economico patrimoniale che consente l'aggiornamento delle dimensioni patrimoniali, è gestita secondo un piano dei conti specifico normato dall'allegato C/3 dell'allegato nr. 6/3 al D.Lgs 118/2011 Piano dei conti patrimoniale .

E' necessario che le riclassificazioni inventariali si raccordino sia logicamente sia funzionalmente con la classificazione patrimoniale sopra citata, al fine di realizzare l'obiettivo di produrre il documento finale dello Stato Patrimoniale normato per legge secondo lo schema specifico dell'allegato 10 al Rendiconto della gestione.

Nell'ambito dello Stato Patrimoniale, in particolare nella sezione "B) Immobilizzazioni" si ritrovano le poste patrimoniali che devono corrispondere alle rilevazioni dell'Inventario Fisico.

In fase di approvazione del Rendiconto l'Ente è tenuto a presentare lo Stato Patrimoniale e l'Inventario Fisico: documenti che descrivono entrambi le stesse entità, uno dal punto di vista puramente contabile, l'altro dal punto di vista fisico. Per giungere a tale risultato, qui di seguito si riporta l'elenco delle attività svolte:

- riclassificazione delle voci di inventario in base al nuovo Piano dei Conti Patrimoniale, finalizzata a costruire il nuovo Stato Patrimoniale al 01/01/2016: questa attività ha richiesto una completa ed intensa analisi dei beni mobili al fine di garantire una corretta classificazione degli stessi;
- verifica del valore dei beni e la conformità degli stessi, ai nuovi criteri di valutazione, tenendo altresì conto delle nuove aliquote di ammortamento;
- verifica ed individuazione di tutti i beni culturali ed i beni con valore artistico culturale artistico e archeologico;
- aggiornamento delle procedure informatiche necessarie per ottemperare sia alle esigenze di rendicontazione dello Stato Patrimoniale che di tenuta di un Inventario Fisico, realizzando un collegamento tra i due aspetti che permetta di recuperare in efficienza e congruità tra le due gestioni;
- sopralluoghi per verifiche varie.

In merito alle suddette attività si precisa che:

- per le attrezzature, impianti, mobili e arredi si è proceduto ad una ricognizione fisica (per quanto possibile) dei cespiti ed a una valorizzazione degli stessi in base al costo sostenuto per l'acquisto. Una volta determinato il costo storico è stato determinato il fondo di ammortamento all'1/1/2016 tenendo conto del momento in cui il cespite ha iniziato ad essere utilizzato o dalla vita utile media per la specifica tipologia di bene, applicando le nuove aliquote previste ai sensi del D. Lgs.118/2011.

⁶ Paragrafo 9.1 ultimo capoverso dell'Allegato n. 4/3 al D. Lgs. 118/2011 Principio contabile applicato concernente la contabilità economico/patrimoniale degli enti in contabilità finanziaria.

- per beni culturali e beni di interesse storico, artistico e culturale si è proceduto ad una ricognizione degli stessi per poterli inserire rispettivamente nelle voci dello Stato Patrimoniale “beni demaniali” e “oggetti di valore”. Tali beni non perdono valore nel tempo pertanto non sono ammortizzabili.

Nel contempo sono stati inventariati i beni di valore presenti nella Villa dei Laghi e nel Castello di Val Casotto di cui si disponevano gli elenchi ed il relativo valore di stima.

In fase di verifica dei beni mobili del demanio culturale e degli oggetti di valore sono stati rilevati degli errori nell’indicazione del loro valore. I totali complessivi rilevati, a seguito della verifica e rivalutazione ammontano a:

- Euro 20.828.057,51 catalogati come consistenza iniziale 2016 nel conto 1.2.2.01.99.01.001 – Beni demaniali;
- Euro 2.000.648,41 catalogati nel conto 1.2.2.02.11.01.001 – Oggetti di valore.

Si precisa che tali conti non sono soggetti ad ammortamento.

- L’inventario dei beni mobili è stato snellito estrapolando i beni con valore pari a zero ed i beni di consumo; tali beni non sono stati, pertanto imputati allo Stato Patrimoniale.

Beni disponibili

Codice Immobile	Prov.	Comune	Indirizzo	Denominazione e tipologia del bene	Destinazione	Proventi
DimmP101	AL	Alessandria	Fraz. San Michele Via O. Remotti n 67	Terreni con entrostanti fabbricati Ex Istituto Piemontese Coniglicoltura	Protezione civile	
DimmP103	AL	Alessandria	Via dei Guasco 1 ang. Piazza della libertà ang Via Ghilini	Porzione di fabbricato ad uso commerciale	Uso commerciale	
DimmP105	AL	Carpeneto e Roccagrimalda		Azienda Agricola "La Cannona" Ex Esap	Agricolo Sperimentazione vitivinicola	
DimmP106	AL	Cartosio Località Arbiglia		Terreni e fabbricato Ex Consorzio per la tutela in Piemonte	Non utilizzato	
DimmP107	AL	Molare		Terreni boscati e fabbricati	Misto (Parco faunistico - sociale)	Euro 7.833,84
DimmP108	AL	Novi Ligure	Via Carducci n 8	Terreno con entrostante fabbricato ad uso uffici - C.F.P. (Ex INAPLI)	Misto (Scolastico-sportivo - sociale)	
DimmP110	AL	Tortona	Via Marsala	Fabbricato "Ex Caserma Passalacqua"	Sociale	
DimmP111	AL	Tortona	Via Matteotti n 13	Unità immobiliari (Ex Ente nazionale lavoratori rimpatriati e profughi)	Edilizia popolare	
DimmP112	AL	Vignale Monferrato	Via Aldo Bergamaschino	Fabbricato denominato "Palazzo Callori"	Enoteca regionale	Euro 51,65
DimmP902		Valenza Po (AL) e Frascarolo (PV)		Terreni con entrostante fabbricato Cascina Belvedere	Sociale	
DimmP201	AT	Buttigliera d'Asti	Via Riva n 6	Terreni con entrostante fabbricato "Ex Colonia Maffei" (Ex Gioventù Italiana)	Sociale	
DimmP202	AT	Rocchetta Tanaro	Frazione Gatti Regione Valbenenta	Terreno con entrostante fabbricato	Sociale (sede di ente parco)	
DimmP301	BI	Rione Piazza	Piazza Cisterna n 9	Immobile denominato "Palazzo Cisterna"	Inagibile	

Codice Immobile	Prov.	Comune	Indirizzo	Denominazione e tipologia del bene	Destinazione	Proventi
DimmP302	BI	Biella	Via Ivrea n 20	Porzione di fabbricato (Ex Macello)	Non utilizzato	
DimmP303	BI	Sagliano Micca	Via Giuseppe Verdi	Terreni e fabbricato denominato "incubatoio ittico" Ex Consorzio per la tutela della Pesca di Biella	Sociale	
DimmP304	BI	Tollegno	Località Bazzera	Terreno con entrostante piccolo fabbricato (ex Gioventù Italiana)	Non utilizzato	
DimmP401	CN	Ceva	Via IV novembre 13 ang. Via regina margherita 4	Fabbricato	Centro formazione professionale - Laboratorio agrichimico regionale	
DimmP402	CN	Cuneo	Corso IV Novembre n 14/16	Terreno con entrostante fabbricato scolastico ed impianti sportivi (Ex Casa della Gioventu' Italiana)	Sociale	
DimmP403	CN	Demonte	Località Castello	Terreni con annessi fabbricati	Sociale - forestazione	
DimmP404	CN	Fossano	Via Mondovì n. 19	Complesso Immobiliare	Protezione civile	
DimmP405	CN	Garessio - Frazione Casotto		Complesso immobiliare del Castello di Casotto	Misto (Agricolo, parte nella disponibilità dell'ente, parte non utilizzato)	
DimmP406	CN	Revello e Cardè -Località La Fornace	Via Staffarda n 54	Immobili costituenti il contesto storico - agricolo della "Tenuta di Staffarda" entro i confini del Parco Naturale del Po - Tratto Cuneese	Naturalistico	
DimmP407	CN	Verzuolo	Via Don Orione n 37	Terreno con entrostante fabbricato scolastico ed impianti sportivi	Centro formazione professionale	
DimmP506	NO	Novara	Viale Piazza d'Armi	Complesso immobiliare denominato "Piazza d'Armi ed Ex Polveriera"	Non utilizzato	
DimmP505	NO	Novara	Viale Mora e Gibin n 4	Fabbricato ad uso uffici e impianti sportivi (Ex Gioventù Italiana)	Misto (Sociale - sportivo - servizi di pubblico interesse)	
DimmP504	NO	Regione Agogna	Via Agogna	Terreno con entrostante fabbricato "Ex Colonia Fluviale e Solare	Misto (Sociale - sportivo - servizi di	

Codice Immobile	Prov.	Comune	Indirizzo	Denominazione e tipologia del bene	Destinazione	Proventi
					pubblico interesse	
DimmP501	NO	Casalbeltrame – Cascina Vallera		Terreno con entrostante fabbricato "Palude di Casalbeltrame"	Sociale	
DimmP502	NO	Cerano – Località Molino Vecchio		Terreni (Ex Gioventù Italiana)	Non utilizzato	
DimmP507	NO	Romentino		Realizzazione sub tratta Novara – Milano della tratta AV/AC Torino – Milano. Terreni per opere di mitigazione ambientale	Mitigazione ambientale	
DimmP508	NO	San Maurizio d'Opaglio – Località Lagna		Terreni	Area portuale	
DimmP503	NO	Miasino Via Raimondo Allegra n. 10 – Ameno Via Armando Diaz n. 10		"Villa Bretta" meglio conosciuto come "Castello di Miasino"	Non utilizzato	
DimmP625	TO	Torino	Corso Principe Eugenio n 36	Unità immobiliare ad uso uffici (Ex Eam)	Uffici	Euro 33.717,50
DimmP626	TO	Torino	Piazza Bernini n 12	Fabbricato ad uso uffici ed impianti sportivi (Ex Gioventù Italiana)	Sportivo - ricreativo	
DimmP627	TO	Torino	Via Farinelli n 25	Complesso ospedaliero denominato "Presidio Sanitario Vittorio Valletta"	Complesso ospedaliero	
DimmP901		Torino Corso Casale n 476 – Grignasco e Prato Sesia (NO)		Terreni e fabbricati denominati "Tenuta Millerose" (TO) – "Tenuta Spazzacamini" (NO)	Agro - forestale	
DimmP628	TO	Torino	Via Maria Vittoria n 35	Unità immobiliare	Non utilizzato	
DimmP629	TO	Torino	Viale Settimio Severo n 65	Complesso ex Opera Universitaria dell'Università di Torino denominato "Villa Gualino"	Misto (Uffici – servizi)	
DimmP623	TO	Torino	Via Nizza n 312	Area denominata ex Fiat – Avio	Cantiere Palazzo Unico uffici regione	
DimmP601	TO	Bardonecchia		Impianto sportivo HALP-PIPE	Impianto sportivo	
DimmP602	TO	Bardonecchia	Viale della Vittoria n 42	Terreno con entrostante fabbricato "Ex Colonia Medail" (Ex Gioventù Italiana)	Struttura ricettiva	
DimmP603	TO	Buttigliera Alta e Rosta		Terreni agricoli a contorno delle Precettoria Antoniana di Sant'Antonio di Ranverso	Agricola	Euro 14.673,76

Codice Immobile	Prov.	Comune	Indirizzo	Denominazione e tipologia del bene	Destinazione	Proventi
DimmP604	TO	Candiolo – Nichelino - Orbassano – Torino		Immobili ricompresi nel contesto urbano e rurale del Parco Naturale di Stupinigi	Misto (Parco naturale – sociale – abitativo – agricolo – commerciale)	
DimmP605	TO	Ceres	Piazza IV Novembre n 4	Terreni con entrostante fabbricato "Ex Colonia Montana Villa Broglia"	Non utilizzato	
DimmP608	TO	Ciriè	Via Battitore n 82	Terreno con entrostante fabbricato ad uso scolastico (Ex INAPLI)	Scolastico	
DimmP606	TO	Cesana – San Sicario		Complesso immobiliare olimpico per il Biathlon comprendente anche l'ex Colonia Italsider	Misto (culturale turistico ricettivo - stadio olimpico del biathlon – nessun utilizzo)	
DimmP609	TO	Claviere	Strada Nazionale n 31	Fabbricato ex Colonia Montana - Casa Alpina (Ex Gioventù Italiana)	Alberghiero	Euro 41.963,11
DimmP607	TO	Chivasso	Frazione Mandria n 8	Complesso denominato "Ex Tenuta Sabauda La Mandria"	Commerciale abitativo	Euro 7.513,60
DimmP611	TO	Gassino Torinese – Settimo Torinese		Terreni – Opere di compensazione ambientale	Compensazione ambientale	
DimmP610	TO	Druento e Venaria		Tenute "La Mandria" e " I Laghi"	Parco regionale	
DimmP612	TO	Moncalieri Località Vallere	Corso Trieste	Terreni con entrostante fabbricato	Sociale sede di ente parco	Euro 341,25
DimmP613	TO	Moncalieri e Trofarello		Terreni per lavori di sistemazione idraulica sul Rio Sauglio	Sistemazione idraulica	
DimmP614	TO	Orbassano	Strada Rivalta n 50	Terreno con entrostante fabbricato ad uso ufficio denominato "Istituto Ceppi"	Sociale	
DimmP615	TO	Orbassano – Rivalta – Grugliasco – Rivoli – Torino		Terreni "Interporto Torino – Orbassano"	Trasporto logistica merci	
DimmP616	TO	Oulx	Corso Montenero n 57	Porzione di Fabbricato	Formazione professionale	
DimmP617	TO	Roure – Borgo Selleries		Complesso immobiliare denominato "Albergo Rifugio Selleries"	Rifugio alpino	
DimmP618	TO	Frazione San Bernardino	Strada Giaveno n 40	Giardino Botanico Rea	Sociale (Giardino	

Codice Immobile	Prov.	Comune	Indirizzo	Denominazione e tipologia del bene	Destinazione	Proventi
		di Trana			botanico)	
DimmP619	TO	Sauze d'Oulx	Via Richardette n 63	Complesso Immobiliare denominato "Stazione Sperimentale Alpina"	Fabbricati non utilizzati – Terreni misto	
DimmP630	TO	Torre Pellice		Impianto olimpico "Palaghiaccio"	Impianto sportivo	
DimmP633	TO	Venaria Reale	Via XX Settembre n 7	Fabbricato denominato "Galoppatoio La Marmora"	Laboratorio	
DimmP632	TO	Venaria Reale		Terreno	Movicentro	
DimmP634	TO	Venaria Reale	Viale Carlo Emanuele II 135/A	Complesso immobiliare denominato "Cascina Parco Basso"	Fabbricati in attesa di verifica – terreni Giardini Reggia di Venaria Reale	
DimmP635	TO	Verolengo – Località Casa Bianca		Terreni (Ex Gioventu' Italiana)	Non utilizzato	
DimmP636	TO	Viilar Focchiardo	Via Montebenedetto	Complesso monumentale della Certosa di Montebenedetto	Misto (spazi espositivi e per attività culturali, agricole, foresterie, pascoli e boschi)	
DimmP637	TO	Villar Pellice	Piazza Jervis n 1	Complesso immobiliare ad uso ricettivo denominato "La Crumiere"	Sociale	
DimmP701	VB	Ceppo Morelli	Via Pianale n 4	Terreno e Fabbricato	Inagibile	
DimmP702	VB	Piedimulera	Via Pallanzeno n 4	Terreno e Fabbricato	Corpo Forestale dello Stato	
DimmP703	VB	Verbania - Località Piano Grande	Via dell'Industria 19/A e 19/B	Immobile	Protezione civile	
DimmP704	VB	Verbania	Via Vittorio Veneto n 21	Terreno con entrostante fabbricato ad uso uffici denominato "Villa San Remigio"	Parte sociale, parte non utilizzato, parte deposito, parte diruta, parte uffici	
DimmP801	VC	Albano Vercellese	Via XX Settembre n 2-4	Terreno con entrostante fabbricato "Parco Naturale del Lame del Sesia"	Sociale	
DimmP802	VC	Oldenico		Terreno "l'Isolone"	Sociale	

Codice Immobile	Prov.	Comune	Indirizzo	Denominazione e tipologia del bene	Destinazione	Proventi
DimmP804	VC	Vercelli	Corso Rigola n 150	Terreno con entrostante fabbricato (Ex Colonia Elioterapica Fluviale)	Sociale	
DimmP805	VC	Vercelli	Via Borasio nn 4 e 6	Immobile	Protezione civile	
DimmP806	VC	Vercelli	Via Marsala n 8	Unità immobiliare	Non utilizzato	
DimmP908	Argentina	San Francisco, Provincia di Cordoba	Avenida Libertador (S) 466		Socio culturale	
DimmP909	Belgio	Bruxelles Rue Du Trone n. 62		Porzione immobiliare	Uffici	Euro 117.698,07
DimmP910	SA	Cava dei Tirreni	C.so Umberto I n. 45	Unità immobiliare	Non utilizzato	

Beni indisponibili

Codice Immobile	Prov.	Comune	Indirizzo	Denominazione e tipologia del bene	Destinazione	Proventi
DimmP102	AL	Alessandria	Via Amendola n 1	Fabbricato ad uso uffici	Uffici	
DimmP103	AL	Alessandria	Via dei Guasco 1 ang. Piazza della libertà ang Via Ghilini	Porzione di fabbricato ad uso uffici	Uffici	Euro 44.000,00
DimmP104	AL	Alessandria	Piazza Turati 1	Porzione di fabbricato ad uso uffici	Uffici	
DimmP109	AL	Novi Ligure	Via Edilio Raggio n 95	Quota indivisa del 35% dell'immobile del Centro di Assistenza di Pronto Intervento	Caserma VV.FF.	
DimmP620	TO	Torino	Via Petrarca n 44	Fabbricato ad uso uffici (Ex Esap)	Non utilizzato	
DimmP621	TO	Torino	Piazza Castello n. 165 / via Garibaldi n. 2	Fabbricato ad uso uffici	Misto (Uffici - istituto di credito)	Euro 160.599,46
DimmP622	TO	Torino	Via Garibaldi 4, Via XX Settembre 74, Via Palazzo di Città 7	Unità immobiliare	Non utilizzato	
DimmP624	TO	Torino	Via Principe Amedeo n 17	Fabbricato ad uso uffici (Ex Enalc)	Utilizzato direttamente	
DimmP625	TO	Torino	Corso Principe Eugenio n. 36	Unità immobiliare ad uso uffici (Ex Eam)	Uffici	
DimmP638	TO	Torino	Via Alfieri n. 15	Palazzo Lascaris di Ventimiglia	Uffici	
DimmP639	TO	Torino	Via San Francesco d'Assisi n. 35	Porzione di fabbricato ad uso uffici	Uffici	
DimmP640	TO	Torino	Piazza Solferino n. 22	Fabbricato ad uso uffici denominato Palazzina Soriani già Tournon	Uffici	
DimmP641	TO	Torino	Via Arsenale n. 14	Fabbricato ad uso uffici	Uffici	
DimmP704	VB	Verbania	Via Vittorio Veneto	Terreno con entrostante fabbricato ad uso uffici denominato "Villa San Remigio"	Uffici	
DimmP803	VC	Vercelli	Via Fratelli Ponti 24 e Via Fratelli Garrone 15	Porzioni immobiliari ad uso uffici facenti parte del fabbricato denominato "Palazzo Verga"	Uffici	

Codice Immobile	Prov.	Comune	Indirizzo	Denominazione e tipologia del bene	Destinazione	Proventi
DimmP904				Vivai	Forestazione, residenziale, uso transitorio non residenziale, non utilizzato	
DimmP906				Acque minerali, termali, cave e torbiere	Sfruttamento acque minerali e termali, acque minerali, cave e torbiere	
DF				Foreste con entrostanti fabbricati	Forestazione	

Beni demaniali

Codice Immobile	Prov.	Comune	Indirizzo	Denominazione e tipologia del bene	Destinazione	Proventi
DimmP631	TO	Venaria Reale		Parte del compendio della Ferrovia Torino - Ceres	Movicentro	
DimmP905	VB	Verbania Intra	Piazzale Flaim	Stazione Lacuale	Stazione lacuale	
DimmP907		Provincia di No: Arona/Orta San Giulio/Pettenasco/Pella - Provincia di VB Belgirate/Verbania Intra		Porti lacuali	Porti lacuali	
DC				Canali demaniali di irrigazione	Pertinenza canali	

14. ELEMENTI RICHIESTI DALL'ART. 2427 E DAGLI ALTRI ARTICOLI DEL CODICE CIVILE, NONCHÉ DA ALTRE NORME DI LEGGE E DAI DOCUMENTI SUI PRINCIPI CONTABILI APPLICABILI

Si rinvia alla Nota Integrativa allo Stato Patrimoniale e al Conto Economico.

15. ALTRE INFORMAZIONI RIGUARDANTI I RISULTATI DELLA GESTIONE RICHIESTE DALLA LEGGE O NECESSARIE PER L'INTERPRETAZIONE DEL RENDICONTO.

15.1 RISPETTO DEI LIMITI DI INDEBITAMENTO EX ARTICOLO 62 D.LGS.118/2011 E S.M.I.

L'articolo 62 comma 6 del D.Lgs.118/2011 e s.m.i. disciplina il limite di indebitamento delle regioni specificando espressamente quanto segue:

“Le regioni possono autorizzare nuovo debito solo se l'importo complessivo delle annualità di ammortamento per capitale e interesse dei mutui e delle altre forme di debito in estinzione nell'esercizio considerato, al netto dei contributi erariali sulle rate di ammortamento dei mutui in essere al momento della sottoscrizione del finanziamento e delle rate riguardanti debiti espressamente esclusi dalla legge, non supera il 20 per cento dell'ammontare complessivo delle entrate del titolo “Entrate correnti di natura tributaria, contributiva e perequativa” al netto di quelle della tipologia “Tributi destinati al finanziamento della sanità” ed a condizione che gli oneri futuri di ammortamento trovino copertura nell'ambito del bilancio di previsione della regione stessa, fatto salvo quanto previsto dall'articolo 8, comma 2bis della legge n. 183/2011. Nelle entrate di cui al periodo precedente sono comprese le risorse del fondo di cui all'articolo 16-bis del decreto legge 6 luglio 2012, n. 95, convertito, con modificazioni, dalla legge 7 agosto 2012, n. 135, alimentato dalle compartecipazioni al gettito derivante dalle accise. Concorrono al limite di indebitamento le rate sulle garanzie prestate dalla regione a favore di enti e di altri soggetti ai sensi delle leggi vigenti, salvo quelle per le quali la regione ha accantonato l'intero importo del debito garantito.”

Relativamente al 2017 si allega il “prospetto dimostrativo del rispetto dei vincoli di indebitamento” predisposto sulla base del modello previsto per il bilancio di previsione.

Limiti di indebitamento Regioni

PROSPETTO DIMOSTRATIVO DEL RISPETTO DEI VINCOLI DI INDEBITAMENTO DELLE REGIONI	
Dati da stanziamento bilancio (esercizio finanziario 2017)	
ENTRATE TRIBUTARIE NON VINCOLATE (esercizio finanziario 2017), art. 62, c. 6 del D.Lgs. 118/2011	
A) Entrate correnti di natura tributaria, contributiva e perequativa (Titolo I)	€ 9.617.697.682,48
B) Tributi destinati al finanziamento della sanità	€ 7.971.981.710,00
C) TOTALE ENTRATE TRIBUTARIE AL NETTO DELLA SANITA' (A - B)	€ 1.645.715.972,48
SPESA ANNUALE PER RATE MUTUI/OBBLIGAZIONI	
D) Livello massimo di spesa annuale (pari al 20% di C)	€ 329.143.194,50
E) Ammontare rate per mutui e prestiti autorizzati fino al 31/12/2016	€ 674.071.554,12
F) Ammontare rate per mutui e prestiti autorizzati nell'esercizio in corso	€ 0,00
G) Ammontare rate relative a mutui e prestiti che costituiscono debito potenziale	€ 0,00
H) Ammontare rate per mutui e prestiti autorizzati con la Legge in esame	€ 0,00
I) Contributi erariali sulle rate di ammortamento dei mutui in essere al momento della sottoscrizione del finanziamento	€ 122.612.347,61
L) Ammontare rate riguardanti debiti espressamente esclusi dai limiti di indebitamento	€ 222.500.000,00
M) Ammontare disponibile per nuove rate di ammortamento (M = D-E-F-G-H+I+L)	183.987,99
TOTALE DEBITO	
Debito contratto al 31/12/2016	€ 5.540.600.531,53
Debito autorizzato nell'esercizio in corso	€ 0,00
TOTALE DEBITO DELLA REGIONE	€ 5.540.600.531,53
DEBITO POTENZIALE	
Garanzie principali o sussidiarie prestate dalla Regione a favore di altre Amministrazioni pubbliche e di altri soggetti	€ 298.077.000,00
di cui, garanzie per le quali è stato costituito accantonamento	€ 41.213.440,74
Garanzie che concorrono al limite di indebitamento (*)	€ 256.863.559,26
(*) rate al 31 dicembre dell'esercizio di riferimento da includere nella voce E) - Eventuali contributi in conto rata al 31 dicembre dell'esercizio di riferimento da includere nella voce I)	

15.2: INDICATORE ANNUALE DI TEMPESTIVITA' DEI PAGAMENTI

L'articolo 41 comma 1 del D.L. 66/2014 (convertito nella legge 89/2014) prevede espressamente che :

“A decorrere dall'esercizio 2014, alle relazioni ai bilanci consuntivi o di esercizio delle pubbliche amministrazioni, di cui all'articolo 1, comma 2, del decreto legislativo 30 marzo 2001, n. 165, è allegato un prospetto, sottoscritto dal rappresentante legale e dal responsabile finanziario, attestante l'importo dei pagamenti relativi a transazioni commerciali effettuati dopo la scadenza dei termini previsti dal decreto legislativo 9 ottobre 2002, n. 231, nonché l'indicatore annuale di tempestività dei pagamenti di cui all'articolo 33 del decreto legislativo 14 marzo 2013, n. 33. In caso di superamento dei predetti termini, le medesime relazioni indicano le misure adottate o previste per consentire la tempestiva effettuazione dei pagamenti. L'organo di controllo di regolarità amministrativa e contabile verifica le attestazioni di cui al primo periodo, dandone atto nella propria relazione”

Nel prospetto che segue viene riportato l'indicatore annuale di tempestività dei pagamenti (con la relativa articolazione trimestrale).

Da rilevare a tal proposito che i dati finanziari utili al calcolo del citato indicatore sono estratti dalla piattaforma di certificazione dei crediti.

L'indicatore annuale viene articolato sia per la gestione sanitaria che extra sanitaria, evidenziando una situazione sostanzialmente nei limiti delle tempistiche contrattuali.

Conformemente al dettato normativo, al termine del prospetto in questione, viene riportata la relazione indicante le misure adottate e previste per consentire la tempestiva “*effettuazione dei pagamenti*”.

Nel dettaglio: a decorrere dall'anno 2015, la Regione Piemonte elabora, sulla base delle modalità di cui ai commi 3 e 5 dell'art.9 del D.P.C.M. 22 settembre 2014 (GU n.265 del 14/11/2014):

1. un indicatore annuale dei propri tempi medi di pagamento relativi agli acquisti di beni, servizi e forniture, denominato: “*indicatore annuale di tempestività dei pagamenti*”
2. un indicatore trimestrale dei propri tempi medi di pagamento relativi agli acquisti di beni, servizi e forniture, denominato: “*indicatore trimestrale di tempestività dei pagamenti*”.

Tale indicatore è calcolato come la somma, per ciascuna fattura emessa a titolo corrispettivo di una transazione commerciale, dei giorni effettivi intercorrenti tra la data di scadenza della fattura o richiesta equivalente di pagamento e la data di pagamento ai fornitori moltiplicata per l'importo dovuto, rapportata alla somma degli importi pagati nel periodo di riferimento.

Ai fini del calcolo dell'indicatore si intende per:

- a. “*transazione commerciale*”, i contratti, comunque denominati, tra imprese e pubbliche amministrazioni, che comportano, in via esclusiva o prevalente, la consegna di merci o la prestazione di servizi contro il pagamento di un prezzo;
- b. “*giorni effettivi*”, tutti i giorni da calendario, compresi i festivi;

- c. “data di pagamento”, la data di trasmissione dell’ordinativo di pagamento in tesoreria;
- d. “data di scadenza”, i termini previsti dall’art.4 del decreto legislativo 9 ottobre 2002, n.231, come modificato dal decreto legislativo 9 novembre 2012, n.192;
- e. “importo dovuto”, la somma da pagare entro il termine contrattuale o legale di pagamento, comprese le imposte, i dazi, le tasse o gli oneri applicabili indicati nella fattura o nella richiesta equivalente di pagamento.

Sono esclusi dal calcolo i periodi in cui la somma era inesigibile essendo la richiesta di pagamento oggetto di contestazione o contenzioso. In questi casi, dal calcolo devono essere esclusi i periodi in cui la somma era inesigibile; la data di riferimento per il calcolo dell’indicatore (data di scadenza) per le fatture in questione deve essere ridefinita con decorrenza dal momento in cui le stesse diventano esigibili.

INDICATORE ANNUALE DI TEMPESTIVITA’ DEI PAGAMENTI
(art.9 del D.P.C.M. 22 settembre 2014 - GU n.265 del 14/11/2014)

ANNO 2017	Intero bilancio regionale	Gestione Sanitaria	Componente non sanitaria
Tempo medio di pagamento (n. GG)	37,45	4,81	40,76

IMPORTO FATTURE PAGATE ENTRO E OLTRE I LIMITI CONTRATTUALI

	IMPORTO FATTURE	% RISPETTO AL TOTALE
Entro i termini contrattuali	165.422.460,78	82,42%
Tra i 60 e i 120 gg	21.073.199,36	10,50%
Oltre i 120 gg	14.209.072,93	7,08%
TOTALE	200.704.733,07	100,00%

RELAZIONE EX ARTICOLO 41 COMMA 1 D.L. 66/2014 (LEGGE 89/2014)

Nei primi mesi del 2018, la Giunta Regionale ha approvato l'aggiornamento delle misure organizzative finalizzate a garantire la tempestività dei pagamenti delle fatture relative a somministrazioni, forniture ed appalti, ai sensi dell'articolo 9 del D.L. 78/2009 (ora legge 102/2009).

Sinteticamente, le misure possono essere riassunte in:

- verifiche tecnico-amministrative e contabili propedeutiche alla liquidazione delle fatture ed effettuate dai Settori competenti, ove possibile anche antecedentemente rispetto al ricevimento dei documenti fiscali;
- verifica da parte dei Settori regionali proponenti i provvedimenti di liquidazione, mediante interrogazione informatica sul Sistema Informativo Contabile, della disponibilità sui capitoli di spesa pertinenti, di sufficienti stanziamenti di cassa: qualora detti stanziamenti risultassero insufficienti, i medesimi Settori devono tempestivamente inoltrare richiesta di integrazione/variazione al competente Settore "Programmazione macroeconomica, Bilancio e Statistica";
- predisposizione e completamento dei provvedimenti di liquidazione, debitamente firmati e vistati dalle Ragionerie delegate, con congruo anticipo rispetto alla scadenza dell'obbligazione giuridica, che tenga conto dei tempi tecnici necessari per l'emissione, la firma digitale e l'invio telematico del mandato informatico;
- avvio di un sistema periodico e di norma costante, a cura del Settore "Acquisizione e controllo delle risorse finanziarie" di controllo interno, in merito alle tempistiche inerenti le diverse fasi amministrative, dalla ricezione del documento fiscale sul portale della fatturazione elettronica all'emissione del mandato di pagamento in formato elettronico. I risultati di tale controllo vengono inviati ad ogni singolo Settore al fine di sollecitare gli eventuali adempimenti finalizzati all'accelerazione delle tempistiche di pagamento. In particolare, tale controllo deve operare attraverso reportistiche che individuino eventuali ritardi da parte dei Settori competenti;
 - nell'accettazione/nell'eventuale rifiuto della fattura elettronica anticipatamente rispetto alla decorrenza ordinaria dei termini;
 - nella relativa "contabilizzazione" attraverso il collegamento della fattura allo specifico impegno di spesa;
 - nella segnalazione di eventuali periodi di cd."sospensione" dei termini di pagamento per cause imputabili al terzo;
 - nell'adozione del relativo provvedimento di liquidazione e nel successivo pagamento;
- rifiuto sul portale della fatturazione elettronica, delle fatture nei soli casi previsti dalla normativa in materia, al fine di evitare il conseguente ricorso all'emissione di note di credito che determinano di fatto l'allungamento dei tempi di pagamento;
- predisposizione a cura del Settore "Ragioneria" sul sistema contabile informatico di specifiche e precodificate causali di sospensione dei termini di liquidazione/pagamento, quali rientranti nella normativa specifica di settore (esclusivamente cause dipendenti dal terzo): tale operazione consente di monitorare la sussistenza di periodi di sospensione dei termini di pagamento a beneficio dell'indicatore di tempestività di pagamento;
- monitoraggio a cura dei Settori Finanziari competenti di norma costante e periodico della interrelazione tra i dati inerenti la gestione delle fatture passive, da parte della procedura informatica contabile dell'Ente (denominata Contabilia) e di quella risultante sulla

Piattaforma di Certificazione dei Crediti e ancora sul sistema informatico denominato MIF 3 (mandato informatico) e interventi sulle anomalie riscontrate;

- limitazioni all'utilizzo della quietanza diretta per pagamenti di importi inferiori a 1.000,00 euro;
- gestione dei residui attivi al fine di consentire non solo il rispetto della normativa contabile di riferimento, ma anche l'incremento – ove possibile – delle giacenze di cassa;
- avvio da parte del Settore “Ragioneria” di uno studio per la successiva implementazione di una piattaforma con gli istituti previdenziali e assistenziali, finalizzata ad un recepimento costante dei DURC dei fornitori dell'Ente: nel frattempo i Settori proponenti i provvedimenti di liquidazione sono tenuti a mantenere aggiornate le verifiche della regolarità contributiva dei fornitori fino al completamento del procedimento di riferimento;
- individuazione ed adozione da parte di ogni Direzione dell'Ente delle ulteriori metodologie organizzative ritenute più opportune al fine di evitare la reiterazione e la duplicazione delle fasi amministrative e contabili inerenti la liquidazione delle fatture, da comunicare in sede di Coordinamento dei Direttori di cui all'articolo 9 comma 4 della L.R. 23/2008;
- utilizzo della “anticipazione di tesoreria” nel caso in cui le temporanee carenze nei flussi di cassa possano determinare ritardi nel pagamento delle fatture

15.3: RISPETTO DEL PRINCIPIO DEL PAREGGIO DI BILANCIO EX ART. 1, COMMA 463 E SEGUENTI DELLA LEGGE N. 232/2016

Allegato A - Modello 1SF/17

SALDO DI BILANCIO 2017 (Art. 1 comma 463 e seguenti, della legge n. 232/2016)
REGIONE E PROVINCE AUTONOME DI TRENTO E BOLZANO
MONITORAGGIO DELLE RISULTANZE DEL PAREGGIO DI BILANCIO PER L' ANNO 2017

importi in migliaia di euro

EQUILIBRIO ENTRATE FINALI - SPESE FINALI (ART. 1, comma 469 Legge di stabilità 2017)		ACCERTAMENTI e IMPEGNI 2017
A1) Fondo pluriennale vincolato di entrata per spese correnti	(+)	147.339.721,11
A2) Fondo pluriennale vincolato di entrata in conto capitale al netto delle quote finanziate da debito	(+)	246.055.632,32
A3) Fondo pluriennale vincolato di entrata per partite finanziarie	(+)	-
A4) Fondo pluriennale vincolato di entrata che finanzia gli impegni cancellati definitivamente dopo l'approvazione del rendiconto 2016	(-)	19.299.791,11
A) Fondo pluriennale vincolato di entrata (A1 + A2 + A3 - A4)	(+)	374.095.562,32
B) Titolo 1 - Entrate correnti di natura tributaria, contributiva e perequativa	(+)	9.521.981.287,94
C) Titolo 2 - Trasferimenti correnti validi ai fini dei saldi finanza pubblica	(+)	871.591.253,85
<i>C1) di cui entrate correnti riversate nel 2017 alle regioni a seguito della chiusura delle contabilità speciali in materia di protezione civile, ai sensi dell'articolo 7, comma 4, del decreto legislativo 12 maggio 2016, n.90 (art.9-ter DL 91/2017)</i>		-
D) Titolo 3 - Entrate extratributarie	(+)	451.994.503,89
E) Titolo 4 - Entrate in c/capitale	(+)	255.698.745,84
<i>E1) di cui entrate in c/capitale riversate nel 2017 alle regioni a seguito della chiusura delle contabilità speciali in materia di protezione civile, ai sensi dell'articolo 7, comma 4, del decreto legislativo 12 maggio 2016, n.90 (art.9-ter DL 91/2017)</i>		-
F) Titolo 5 - Entrate da riduzione di attività finanziarie	(+)	2.601.206,22
G1) Spazi acquisiti con il patto di solidarietà nazionale verticale per investimenti nuovi e aggiuntivi (commi 495 e 495-bis, L. 232/2016)		41.136.052,63
G2) Spazi previsti dal comma 502 L. 232/2016		-
G3) Spazi acquisiti con il patto di solidarietà nazionale orizzontale (art. 4 DPCM 21/2017)		-
G4) Spazi acquisiti con le intese regionali (all'art. 2, DPCM 21/2017)		-
G) TOTALE SPAZI FINANZIARI ACQUISITI (G1 + G2 + G3 + G4) (1)	(+)	41.136.052,63
H1) Titolo 1 - Spese correnti al netto del fondo pluriennale vincolato	(+)	10.585.342.484,74
H2) Fondo pluriennale vincolato di parte corrente	(+)	119.356.538,85
H3) Fondo crediti di dubbia esigibilità di parte corrente	(-)	
H4) Fondo contenzioso (destinato a confluire nel risultato di amministrazione)	(-)	
H5) Altri accantonamenti (destinati a confluire nel risultato di amministrazione) (2)	(-)	
H) Titolo 1 - Spese correnti valide ai fini dei saldi di finanza pubblica (H=H1+H2-H3-H4-H5)	(-)	10.704.699.023,59
<i>H6) di cui spese correnti a valere degli accertamenti 2017 derivanti dalla chiusura delle contabilità speciali in materia di protezione civile, ai sensi dell'articolo 7, comma 4, del decreto legislativo 12 maggio 2016, n.90 (art.9-ter DL 91/2017)</i>		-
I1) Titolo 2 - Spese in c/ capitale al netto del fondo pluriennale vincolato	(+)	446.279.207,06
I2) Fondo pluriennale vincolato in c/capitale al netto delle quote finanziate da debito	(+)	168.458.038,51
I3) Fondo crediti di dubbia esigibilità in c/capitale	(-)	
I4) Altri accantonamenti in c/capitale (destinati a confluire nel risultato di amministrazione) (3)	(-)	
I) Titolo 2 - Spese in c/capitale valide ai fini dei saldi di finanza pubblica (I=I1+I2-I3-I4)	(-)	614.737.245,57
<i>I15) di cui per investimenti nuovi e aggiuntivi esigibili nel 2017 a valere degli spazi di cui ai commi 495 e 495-bis L. 232/2016 (3)</i>		41.136.052,63
<i>I6) di cui per investimenti nuovi e aggiuntivi esigibili nel 2018-2021 (FPV c/cap. di spesa 2017 al netto del debito) a valere degli spazi di cui ai commi 495 e 495-bis L. 232/2016</i>		-
<i>I7) di cui per investimenti a valere degli spazi di cui al comma 502 L. 232/2016 (3)</i>		-
<i>I8) di cui FPV c/cap. al netto del debito a valere degli spazi di cui al comma 502 L. 232/2016</i>		-
<i>I9) di cui per investimenti nuovi e aggiuntivi di cui al comma 140-bis L. 232/2016</i>		10.894.558,78
<i>I10) di cui per investimenti a valere degli spazi acquisiti con le intese regionali e i patti di solidarietà orizzontali (3)</i>		-
<i>I11) di cui FPV c/cap. al netto del debito a valere degli spazi acquisiti con le intese regionali e i patti di solidarietà orizzontali</i>		-
I12) Totale investimenti effettuati a valere degli spazi acquisiti o in attuazione di obblighi di legge		52.030.611,41

I13) di cui spese in capitale a valere degli accertamenti 2017 derivanti dalla chiusura delle contabilità speciali in materia di protezione civile, ai sensi dell'articolo 7, comma 4, del decreto legislativo 12 maggio 2016, n.90 (art.9-ter DL 91/2017)		-
L1) Titolo 3 - Spese per incremento di attività finanziaria al netto del fondo pluriennale vincolato	(+)	-
L2) Fondo pluriennale vincolato per partite finanziarie	(+)	-
L) Titolo 3 - Spese per incremento di attività finanziaria (L=L1 + L2)	(-)	-
J) Saldo anticipazione finanziamento sanità (anticip. sanità concessa - le relative regolazioni contabili per i rimborsi anticipazione sanità effettuate nell'anno) (solo ai fini saldo di cassa)	(+)	
M) TOTALE SPAZI FINANZIARI CEDUTI (1)		-
<i>riquadro da compilare solo per il quarto trimestre 2017:</i>		
N1) Spazi acquisiti con il patto di solidarietà nazionale verticale per investimenti nuovi e aggiuntivi (commi 495 e 495-bis, L. 32/2016) non utilizzati per investimenti esigibili nel 2017	(+)	-
N2) Spazi acquisiti con il patto di solidarietà nazionale verticale per investimenti nuovi e aggiuntivi (commi 495 e 495-bis, L. 2/2016), non utilizzati per investimenti esigibili negli esercizi 2018-2012- FPV di spesa (5)	(+)	-
N3) Spazi previsti dal comma 502 L. 232/2016 e non utilizzati	(+)	-
N4) Spazi acquisiti con il patto di solidarietà nazionale orizzontale e con le intese regionali e non utilizzati	(+)	-
N) SPAZI ACQUISITI NON UTILIZZATI (N=N1+N2+N3+N4)	(-)	-
O) SALDO TRA ENTRATE E SPESE FINALI VALIDE AI FINI DEI SALDI DI FINANZA PUBBLICA (O=A+B+C+D+E+F+G+H-I-L+J-M-N)		199.662.343,53
P) OBIETTIVO DI SALDO (6)		170.155.000,00
Q) DIFFERENZA TRA IL SALDO TRA ENTRATE E SPESE FINALI NETTO E OBIETTIVO (Q=O-P) (7)		29.507.343,53

1) Gli importi riguardanti gli spazi finanziari acquisiti o ceduti attraverso i patti regionalizzati e nazionali sono inseriti automaticamente dall'applicativo web del pareggio, sia nella prima che nella seconda colonna, sulla base delle informazioni del modello 5OB/17.

2) I fondi di riserva e i fondi speciali non sono destinati a confluire nel risultato di amministrazione.

3) Nella prima colonna, le voci I5, I7 e I10 sono valorizzate al netto del fondo pluriennale vincolato. Nella seconda colonna le voci I5, I7 e I10 sono valorizzate indicando gli impegni registrati a valere degli spazi acquisiti. L'ammontare degli investimenti, sommato alle relative quote del fondo pluriennale vincolato, non può essere superiore ai correlati spazi acquisiti.

4) La trasmissione dei dati di cassa a tutto dicembre 2017, effettuata in occasione del monitoraggio del 4° trimestre 2017, è facoltativa ai sensi dell'articolo 1, comma 479, lettera a), della legge 11 dicembre 2016, n. 232

5) In caso di mancato utilizzo, per gli spazi acquisiti nel 2017 ai sensi dei commi 495 e 495-bis della legge 11 dicembre 2016, n. 232, destinati a investimenti nuovi e aggiuntivi esigibili nel 2018-2022, non è prevista l'applicazione della sanzione di cui al comma 475 della medesima legge.

6) L'obiettivo P è inserito automaticamente dall'applicativo web. Con riferimento al monitoraggio al 31 dicembre 2017, l'obiettivo di competenza è incrementato dell'ammontare degli investimenti di cui all'art. 1, comma 140-bis, non effettuati e della differenza tra le risorse accertate nel 2017 riversate alle regioni a seguito della chiusura delle contabilità speciali in materia di protezione civile, ai sensi dell'articolo 7, comma 4, del decreto legislativo 12 maggio 2016, n. 90, e i correlati impegni dell'esercizio 2017. L'obiettivo in termini di cassa è sempre pari a 0.

7) L'ente è in equilibrio di bilancio se la differenza tra il saldo conseguito e l'obiettivo è pari a 0 o positivo.

15.4 ALTRE INFORMAZIONI RIGUARDANTI I RISULTATI DELLA GESTIONE

Come da Relazione al Rendiconto generale della Regione Piemonte, il Rendiconto dimostra i risultati della gestione contabile dell'esercizio, redatto secondo le disposizioni in materia di armonizzazione dei sistemi contabili e degli schemi di bilancio delle Regioni introdotte dal decreto legislativo 23 giugno 2011, n. 118 e dai suoi successivi aggiornamenti.

Il rendiconto generale per l'esercizio finanziario 2017 comprende il conto economico, lo stato patrimoniale e la nota integrativa.

Il conto del bilancio dimostra la risultanza della gestione delle entrate e delle spese secondo la struttura del bilancio di previsione, redatto secondo le disposizioni del citato decreto legislativo n. 118. Le entrate sono classificate per titoli e tipologia, mentre le spese sono classificate per missioni, programmi e titoli.

Il valore iscritto a saldo del conto del bilancio corrispondente alle somme giacenti presso il Tesoriere alla data del 31 dicembre 2017 incrementate dei residui attivi e ridotte dei residui passivi risultanti a tale data – rappresenta l'avanzo, se positivo, o il disavanzo, se negativo, di amministrazione.

L'avanzo – o il disavanzo – non rappresenta pertanto l'intera ricognizione debitoria la cui rappresentazione è compresa – sulla base delle informazioni disponibili – nello stato patrimoniale, fermo restando che, per la gestione in esercizio di tali differenze, occorre effettuare opportuni stanziamenti nei bilanci di previsione.

Nei prospetti illustranti la situazione di rendiconto, si dà l'evidenza delle componenti positive e negative che concorrono alla formazione del risultato contabile. Il disavanzo risultante dalla sottrazione dal risultato contabile degli importi rilevati quali quote di avanzo vincolato o accantonato deve essere assorbito negli esercizi successivi secondo le vigenti normative in materia mediante stanziamento della parte assorbita in competenza in ciascuno degli esercizi interessati.

Ai sensi dell'art. 40 quater della legge regionale 11 aprile 2001, n. 7, "Ordinamento contabile della Regione Piemonte", il Collegio dei Revisori dei Conti della Regione Piemonte esprime parere obbligatorio sul progetto di legge di rendiconto.

Il disegno di legge di rendiconto generale è oggetto di giudizio di parifica da parte della competente Sezione regionale di Controllo della Corte dei Conti, secondo le disposizioni in materia di finanza e funzionamento degli enti territoriali comprese nel vigente testo del decreto-legge 10 ottobre 2012, n. 174.

Rendiconto generale per l'anno 2017

**NOTA INTEGRATIVA
ALLO STATO PATRIMONIALE
AL 31 DICEMBRE 2017**

E

**AL CONTO ECONOMICO
PER L'ESERCIZIO 2017**

CRITERI DI VALUTAZIONE

La valutazione delle voci di Stato Patrimoniale è stata effettuata ispirandosi a criteri generali di prudenza e competenza.

L'applicazione del principio di prudenza ha comportato la valutazione individuale degli elementi componenti le singole poste o voci delle attività o passività.

In ottemperanza al principio di competenza, l'effetto delle operazioni e degli altri eventi è stato rilevato contabilmente ed attribuito all'esercizio al quale tali operazioni ed eventi si riferiscono, e non a quello in cui si concretizzano i relativi movimenti di numerario (incassi e pagamenti).

In applicazione del principio di rilevanza non sono stati rispettati gli obblighi in tema di rilevazione, valutazione, presentazione e informativa quando la loro osservanza aveva effetti irrilevanti al fine di dare una rappresentazione veritiera e corretta.

La rilevazione e la presentazione delle voci di bilancio è stata fatta tenendo conto della sostanza dell'operazione.

In particolare, i criteri di valutazione adottati nella formazione del bilancio sono stati i seguenti.

Immobilizzazioni immateriali

Le immobilizzazioni immateriali sono iscritte al costo storico di acquisizione ed esposte al netto degli ammortamenti effettuati nel corso degli esercizi e imputati direttamente alle singole voci.

Nell'ambito delle immobilizzazioni immateriali sono iscritti i software e valutati al costo o valore di acquisto comprensivi di eventuali oneri accessori e rettificati dai corrispondenti fondi di ammortamento.

I software sono ammortizzati sistematicamente applicando il coefficiente di ammortamento previsto al § 4.18 del "Principio contabile applicato concernente la Contabilità Economico-Patrimoniale degli enti in Contabilità Finanziaria" pari al 20%.

Immobilizzazioni materiali

Le immobilizzazioni materiali sono iscritte al costo di acquisto e rettificate dai corrispondenti fondi di ammortamento.

Nel valore di iscrizione in bilancio si è tenuto conto degli oneri accessori e dei costi sostenuti per l'utilizzo dell'immobilizzazione.

Le quote di ammortamento, imputate a conto economico, sono state calcolate attesi l'utilizzo, la destinazione e la durata economico-tecnica dei cespiti.

I coefficienti applicati sono quelli previsti al § 4.18 del "Principio contabile applicato concernente la Contabilità Economico-Patrimoniale degli enti in Contabilità Finanziaria" come dal seguente prospetto riepilogativo.

<i>Tipologia beni</i>	<i>Coefficiente annuo</i>	<i>Tipologia beni</i>	<i>Coefficiente annuo</i>
<i>Mezzi di trasporto stradali leggeri</i>	20%	<i>Fabbricati civili ad uso abitativo commerciale istituzionale</i>	2%
<i>Mezzi di trasporto stradali pesanti</i>	10%	<i>Equipaggiamento e vestiario</i>	20%
<i>Automezzi ad uso specifico</i>	10%	<i>Materiale bibliografico</i>	5%
<i>Mezzi di trasporto aerei</i>	5%	<i>Mobili e arredi per ufficio</i>	10%
<i>Mezzi di trasporto marittimi</i>	5%	<i>Mobili e arredi per alloggi e pertinenze</i>	10%
<i>Macchinari per ufficio</i>	20%	<i>Mobili e arredi per locali ad uso specifico</i>	10%
<i>Impianti e attrezzature</i>	5%	<i>Strumenti musicali</i>	20%
<i>Hardware</i>	25%	<i>Opere dell'ingegno – Software prodotto</i>	20%

Crediti

I crediti di funzionamento sono iscritti nell'attivo dello Stato patrimoniale solo se corrispondenti ad obbligazioni giuridiche perfezionate esigibili, per le quali il servizio è stato reso o è avvenuto lo scambio dei beni.

La corretta applicazione del principio della competenza finanziaria garantisce la corrispondenza tra i residui attivi diversi da quelli di finanziamento e l'ammontare dei crediti di funzionamento.

I crediti sono iscritti al valore nominale, ricondotto al presumibile valore di realizzo, attraverso apposito fondo svalutazione crediti portato a diretta diminuzione degli stessi.

Il Fondo svalutazione crediti corrisponde alla sommatoria, al netto degli eventuali utilizzi, degli accantonamenti annuali per la svalutazione dei crediti sia di funzionamento che di finanziamento. L'ammontare del fondo svalutazione crediti, in applicazione della metodologia di calcolo dell'accantonamento al fondo di cui ai punti n. 4.20 e n. 4.27, è di importo almeno pari a quello inserito nel conto del bilancio.

Debiti

I debiti funzionamento verso fornitori sono iscritti nello stato patrimoniale solo se corrispondenti a obbligazioni giuridiche perfezionate esigibili per le quali il servizio è stato reso o è avvenuto lo scambio dei beni.

La corretta applicazione del principio della competenza finanziaria garantisce la corrispondenza tra i residui passivi diversi da quelli di finanziamento e l'ammontare dei debiti di funzionamento.

**ANALISI DELLE VOCI CHE COMPONGONO
LO STATO PATRIMONIALE PASSIVO
AL 31 DICEMBRE 2017**

A) PATRIMONIO NETTO

I principi contabili al § 6.3 affermano “...*, il patrimonio netto, alla data di chiusura del bilancio, dovrà essere articolato nelle seguenti poste:*

- a) *fondo di dotazione;*
- b) *riserve;*
- c) *risultati economici positivi o (negativi) di esercizio.*

[...] Il fondo di dotazione rappresenta la parte indisponibile del patrimonio netto, a garanzia della struttura patrimoniale dell'ente.

Le riserve costituiscono la parte del patrimonio netto che, in caso di perdita, è primariamente utilizzabile per la copertura, a garanzia del fondo di dotazione previa apposita delibera del Consiglio”

*[...]Eventuali componenti del patrimonio non rilevate nel primo stato patrimoniale di apertura, in quanto in corso di ricognizione o in attesa di perizia, possono essere registrate nel corso della gestione tramite scritture esclusive della contabilità economico-patrimoniale del tipo **immobilizzazioni @ Fondo di dotazione.***

*[...]riserve **indisponibili per beni demaniali e patrimoniali indisponibili e per i beni culturali**”, di importo pari al valore dei beni demaniali, patrimoniali e culturali iscritto nell'attivo patrimoniale, variabile in conseguenza dell'ammortamento e dell'acquisizione di nuovi beni.*

I beni demaniali e patrimoniali indisponibili sono definiti dal codice civile, all'articolo 822 e ss. Sono indisponibili anche i beni, mobili ed immobili, qualificati come “beni culturali” ai sensi dell'art. 2 del D.lgs 42/2004 – Codice dei beni culturali e del paesaggio che, se di proprietà di enti strumentali degli enti territoriali, non sono classificati tra i beni demaniali e i beni patrimoniali indisponibili. Tali riserve sono utilizzate in caso di cessione dei beni, effettuate nel rispetto dei vincoli previsti dall'ordinamento. Per i beni demaniali e patrimoniali soggetti ad ammortamento, nell'ambito delle scritture di assestamento, il fondo di riserva indisponibile è ridotto annualmente per un valore pari all'ammortamento di competenza dell'esercizio, attraverso una scrittura di rettifica del costo generato dall'ammortamento;

Di seguito l'analisi delle singole voci costitutive alla data del 31 dicembre 2017

**ANALISI DELLE VOCI CHE COMPONGONO
LO STATO PATRIMONIALE ATTIVO
AL 31 DICEMBRE 2017**

STATO PATRIMONIALE ATTIVO AL 31/12/2017

Per tutti i saldi dei conti patrimoniali attivi vedasi Allegato A)

A) CREDITI vs lo Stato e altre amministrazioni pubbliche per la partecipazione al fondo di dotazione

Non esistono importi ascrivibili a tale voce

B) Immobilizzazioni

I Immobilizzazioni immateriali

3) Diritti di brevetto ed utilizzazione opere dell'ingegno: comprende i software la cui consistenza lorda finale al netto del fondo di ammortamento è pari a euro 25.279.247,16

1.2.1.03.05.01.001	Sviluppo software e manutenzione evolutiva	206.542.142,26
2.2.3.02.02.01.001	Fondo ammortamento software	181.262.895,10
	VALORE NETTO	25.279.247,16

Come da dati trasmessi dal CSI PIEMONTE, nel corso del 2017 gli importi al lordo degli ammortamenti si sono modificati per:

- a) incrementi di valore rispetto agli asset presenti nel 2016 per euro: 3.642.621,67
- b) nuovi inserimenti per euro: 1.792.795,22
- c) dismissioni pari a euro: 4.085.899,48

La percentuale di ammortamento applicata per il software è del 20%.

II Immobilizzazioni materiali

II 1.1 Terreni demaniali

1.2.2.01.03.01.001	Terreni demaniali	4.372.280,57
--------------------	-------------------	--------------

Nell'anno si è registrato un incremento di euro 6.983,41 e decremento di 3.641,16 come da ricognizione inventariale trattasi terreni vari di canali di irrigazione, vedasi sintesi inventario allegato 1 inventario beni immobili

II 1.2 Fabbricati demaniali

1.2.2.01.02.01.001	Altri beni immobili demaniali	39.015.810,17
2.2.3.01.09.01.999	Fondi ammortamento di Beni immobili n.a.c.	29.682.346,72
	VALORE NETTO	9.333.463,45

Il valore è stato riscontrato con ricognizione inventariale. Vedasi sintesi inventario allegato 1 inventario beni immobili

L'aliquota di ammortamento applicata è pari al 2%.

II 1.9 Altri beni demaniali

1.2.2.01.99.01.001	Altri beni demaniali	19.001.713,31
1.2.2.03.01.01.001	Demanio marittimo	2.859.738,95
1.2.2.03.02.01.001	Demanio idrico	2.824.361,27
1.2.2.03.03.01.001	Foreste	12.557.257,09
	TOTALE	37.243.070,62

Il valore è stato riscontrato con ricognizione inventariale. A tale categoria non si applica ammortamento. Vedasi sintesi inventario allegato 1 inventario beni immobili

III 2. Altre immobilizzazioni materiali

2.1 Terreni

1.2.2.02.13.01.001	Terreni agricoli	21.069.470,25
1.2.2.02.13.99.999	Altri terreni n.a.c.	13.310.408,68
	TOTALE	34.379.878,93

Così come è stato riscontrato rispetto alla ricognizione inventariale Vedasi sintesi inventario allegato 1 inventario beni immobili

2.2 Fabbricati

L'importo lordo pari a euro 403.727.110,24 è ammortizzato per 92.361.016,55 con un netto di 310.366.093,69. Agli importi iscritti è stata applicata la percentuale di ammortamento del 2%, con l'eccezione dei fabbricati ad uso culturale di cui al decreto legislativo n. 42/2004 (Codice dei beni culturali e del paesaggio) in quanto "beni soggetti a tutela" cui non applicare ammortamento. Gli importi coincidono con i dati di ricognizione inventariale. Vedasi sintesi inventario allegato 1 inventario beni immobili

		Consistenza lorda al 31/12/2017			Fondo ammortamento al 31.12.2017	Consistenza netta
1.2.2.02.09.01.001	Fabbricati ad uso abitativo	3.160.788,96	2.2.3.01.09.01.001	Fondo ammortamento di Fabbricati ad uso abitativo	1.009.570,79	2.151.218,17
1.2.2.02.09.02.001	Fabbricati ad uso commerciale e istituzionale	46.905.422,70	2.2.3.01.09.01.002	Fondi ammortamento di Fabbricati ad uso commerciale e istituzionale	17.109.794,62	29.795.628,08
1.2.2.02.09.03.001	Fabbricati ad uso scolastico	47.306.220,87	2.2.3.01.09.01.003	Fondi ammortamento di Fabbricati ad uso scolastico	37.219.541,30	10.086.679,57
1.2.2.02.09.04.001	Fabbricati industriali e costruzioni leggere	6.541.348,23	2.2.3.01.09.01.004	Fondi ammortamento di Fabbricati industriali e costruzioni leggere	4.075.940,41	2.465.407,82
1.2.2.02.09.05.001	Fabbricati rurali	734.267,10	2.2.3.01.09.01.005	Fondi ammortamento di Fabbricati rurali	135.054,77	599.212,33
1.2.2.02.09.07.001	Fabbricati Ospedalieri e altre strutture sanitarie	22.618.591,59	2.2.3.01.09.01.006	Fondi ammortamento di Fabbricati Ospedalieri e altre strutture sanitarie	8.896.646,12	13.721.945,47
1.2.2.02.09.16.001	Impianti sportivi	11.301.365,88	2.2.3.01.09.01.015	Fondi ammortamento di Impianti sportivi	2.794.107,91	8.507.257,97
1.2.2.02.09.99.999	Beni immobili n.a.c.	79.831.463,08	2.2.3.01.09.01.999	Fondi ammortamento di Beni immobili n.a.c.	20.920.112,40	58.911.350,68
1.2.2.02.10.01.001	Fabbricati ad uso abitativo di valore culturale, storico ed artistico	36.830.827,30			0,00	36.830.827,30

1.2.2.02.10.02.001	Fabbricati ad uso commerciale e istituzionale di valore culturale, storico ed artistico	116.767.156,53			0,00	116.767.156,53
1.2.2.02.10.03.001	Fabbricati ad uso scolastico di valore culturale, storico ed artistico	28.573.425,30			0,00	28.573.425,30
1.2.2.02.10.07.001	Impianti sportivi di valore culturale, storico ed artistico	412.507,62			0,00	412.507,62
1.2.2.02.10.08.001	Musei, teatri e biblioteche di valore culturale, storico ed artistico	1.065.927,40			0,00	1.065.927,40
1.2.2.02.09.19.001	Fabbricati ad uso strumentale	677.797,68	2.2.3.01.09.01.018	Fondi ammortamento fabbricati ad uso strumentale	200.248,23	477.549,45
	TOTALE	402.727.110,24			92.361.016,55	310.366.093,69

2.3 Impianti e macchinari

1.2.2.02.04.01.001	Macchinari		3.625.766,53
2.2.3.01.04.01.001	Fondo ammortamento macchinari		2.054.994,95
	VALORE NETTO		1.570.771,58

L'aliquota di ammortamento applicata è pari al 5%. Vedasi sintesi inventario allegato 2 e allegato 3 inventario beni mobili lordo e sue variazioni

2.4 Attrezzature industriali e commerciali

1.2.2.02.05.99.999	Attrezzature n.a.c.		3.539.804,18
2.2.3.01.05.01.999	Fondo ammortamento attrezzature n.a.c.		1.959.588,57
	VALORE NETTO		1.580.215,61

L'aliquota di ammortamento applicata è pari al 5%. Vedasi sintesi inventario allegato 2 e allegato 3 inventario beni mobili lordo e sue variazioni

2.5 Mezzi di trasporto

1.2.2.02.01.001	Mezzi di trasporto stradali	88.323.627,17	2.2.3.01.01.01.001	Fondo ammortamento mezzi di trasporto stradali	54.499.787,48	33.823.839,69
1.2.2.02.01.99.999	Mezzi di trasposto ad uso civile, di sicurezza e ordine pubblico n.a.c.	174.556,22	2.2.3.01.01.01.999	Fondo ammortamento mezzi di trasposto ad uso civile, di sicurezza e ordine pubblico n.a.c.	145.830,27	28.725,95
	TOTALE	88.498.183,39		TOTALE	54.645.617,76	33.852.565,64

I mezzi di trasporto stradali sono stati ammortizzati con aliquota pari al 20%, i mezzi di trasporto ad uso civile al 10%, la consistenza lorda complessiva è pari a euro 88.498.183,39 ammortizzata per euro per 54.645.617,76 ed un netto di euro 33.852.565,64. Vedasi sintesi inventario allegato 2 e allegato 3 inventario beni mobili lordo e sue variazioni

2.6 Macchine per ufficio e hardware

		Consistenza finale
1.2.2.02.06.01.001	Macchine per ufficio	563.447,57
1.2.2.02.07.01.001	Server	94.444,24
1.2.2.02.07.02.001	Postazioni di lavoro	6.500.759,43
1.2.2.02.07.03.001	Periferiche	1.175.971,02
1.2.2.02.07.05.001	Tablet e dispositivi di telefonia fissa e mobile	36.947,70
	TOTALE	8.371.569,96

A tali valori, al fine di definire l'importo in bilancio, si applicano i fondi ammortamento secondo il seguente dettaglio:

2.2.3.01.06.01.001	Fondo ammortamento macchine per ufficio	562.619,02	828,55
2.2.3.01.07.01.001	Fondo ammortamento server	92.728,19	1.716,05
2.2.3.01.07.01.002	Fondo ammortamento postazioni di lavoro	5.600.200,73	900.558,70
2.2.3.01.07.01.003	Fondo ammortamento periferiche	1.165.161,28	10.809,74
2.2.3.01.07.01.005	Fondo ammortamento tablet e dispositivi di telefonia fissa e mobile	31.805,09	5.142,61
	TOTALE	7.452.514,31	919.055,65

Le macchine per ufficio sono ammortizzate con aliquota pari al 20% e le altre componenti di questa voce al 25%. Vedasi sintesi inventario allegato 2 e allegato 3 inventario beni mobili lordo e sue variazioni

2.7 Mobili e arredi

		Consistenza lorda finale			
1.2.2.02.03.01.001	Mobili e arredi per ufficio	8.196.767,73			
1.2.2.02.03.03.001	Mobili e arredi per laboratori	2.216.921,54			
	TOTALE	10.413.689,274			

A tali valori, al fine di definire l'importo in bilancio, si applicano i fondi ammortamento secondo il seguente dettaglio:

2.2.3.01.03.01.001	Fondo ammortamento mobili e arredi per ufficio	7.909.140,61
2.2.3.01.03.01.003	Fondo ammortamento mobili e arredi per laboratori	2.134.759,08
	TOTALE	10.043.899,69

Il valore netto risultante è pari a euro 369.789,58.

I mobili e arredi sono ammortizzati con aliquota pari al 10% e le altre componenti di questa voce al 25%. Vedasi sintesi inventario allegato 2 e allegato 3 inventario beni mobili lordo e sue variazioni

2.99 Altri beni materiali

La voce è variata nell'esercizio secondo il seguente dettaglio:

		Consistenza lorda finale			
1.2.2.02.10.99.999	Beni immobili di valore culturale, storico ed artistico n.a.c.	19.906.818,30			
1.2.2.02.11.01.001	Oggetti di valore	2.405.348,78			
1.2.2.02.12.99.999	Altri beni materiali diversi	3.260.827,83			
	TOTALE	25.572.994,91			

A tali valori, al fine di definire l'importo in bilancio, si applicano i fondi ammortamento secondo il seguente dettaglio:

2.2.3.01.99.01.999	Fondo ammortamento di altri beni materiali diversi	3.181.718,49
--------------------	--	--------------

Il valore netto risultante è pari a euro 22.391.276,42

Gli oggetti di valore e i beni immobili di valore culturale non sono soggetti ad ammortamento.

3. Immobilizzazioni in corso e acconti

		Consistenza finale
1.2.2.04.01.01.001	Acconti per realizzazione di immobilizzazioni materiali	2.056.668,54
1.2.2.04.02.01.001	Immobilizzazioni materiali in costruzione	374.086.467,26
	TOTALE	376.143.135,80

Sia gli acconti per realizzazioni materiali che le immobilizzazioni in costruzioni non si ammortizzano e tali importi quindi sono esposti al loro dimensionamento lordo.

Nella voce immobilizzazioni in corso sono state rilevate le spese in corso di realizzazione effettuate nel corso del 2017 per le manutenzioni straordinarie su infrastrutture stradali (39.000.000,00), fabbricati ad uso commerciale ed istituzionale, infrastrutture telematiche, idrauliche, altre vie di comunicazione ecc. Ma in particolare è stato rilevato l'importo per 307.500.829,00 (articolo 8 comma 3 ter della legge regionale 19/07) pagato poi nel corso del 2017 per 15.197.108,07. Trattasi di rilevazione debitoria verso SCR

IV Immobilizzazioni finanziarie (1)

1 a) Partecipazioni in imprese controllate

Il valore calcolato al 31 dicembre 2017 è pari a 409.323.422,57

1.2.3.01.04.01.001	Partecipazioni in imprese controllate incluse nelle Amministrazioni locali	409.323.422,57
--------------------	--	----------------

Nell'allegato 4 viene esposta l'analisi della variazione della consistenza delle partecipazioni dal 01/01/2017 al 31/12/2017, con il quadro espositivo per ogni partecipazione.

La variazione di valorizzazione è il frutto essenzialmente di due operazioni:

- Modifica del valore al 01/01/2017 rispetto al valore iscritto al 31/12/2016 nell'ultimo Conto del Patrimonio approvato, in cui non potendo ancora disporre dei singoli bilanci 2016, si era provveduto a valutare il valore delle partecipazioni al costo. Per venendo i bilanci delle singole partecipate nel 2017, è stato possibile rivedere tale valore con il metodo del patrimonio netto, determinandosi quindi una riduzione del valore delle partecipazioni iniziali 2017 di 12.538.534,86. Dimensione che è stata iscritta a Conto Economico alla voce D23 svalutazioni partecipazioni;
- Incremento dell'asset di valori delle partecipazioni per effetto partecipazione Finpiemonte Spa di 212.700.000

Nell'allegato 5 inoltre vengono esposte le singole partecipazioni con le loro rispettive valorizzazioni al 31/12/2017

2 a) Crediti verso: altre amministrazioni pubbliche

La voce pari a euro 29.302.855,90 corrisponde al seguente dettaglio di tipologie creditorie

1.2.3.02.01.10.003	Crediti di medio-lungo termine a tasso agevolato a Comuni	27.670.679,77
1.2.3.02.01.10.009	Crediti di medio-lungo termine a tasso agevolato a Parchi nazionali e consorzi ed enti autonomi gestori di parchi e aree naturali protette	1.407.809,05
1.2.3.02.01.10.017	Crediti di medio-lungo termine a tasso agevolato a altri enti e agenzie regionali e sub regionali	168.689,10
1.2.3.02.01.10.999	Crediti di medio-lungo termine a tasso agevolato a altre Amministrazioni Locali n.a.c.	55.677,98
	Totale	29.302.855,90

La complessiva quadratura fra le poste iscritte nella situazione patrimoniale e i residui attivi alla fine dell'esercizio 2017 sono riportate nell'allegato 6.

Rispetto alla consistenza dei residui attivi finanziari come anche descritto nell'allegato 6 sussiste una dimensione creditoria extra residui attivi di 29.176.544,10 che abbiamo provveduto ad adeguare al 01/01/2017 per apertura consistenza crediti finanziari a medio lungo termine da parte della Regione che non erano stati considerati nella prima ricognizione del patrimonio nel 2016

2 d) Crediti verso altri soggetti

La voce corrisponde alla consistenza al 31 dicembre 2017 degli importi versati per la costituzione del fondo per la restituzione delle quote di capitali dei prestiti obbligazionari emessi (contratto derivato sottoscritto con Merrill Lynch, Intesa San Paolo, Dexia Crediop) ed è pari a euro 151.464.722,38 (cfr. allegato 7).

C)ATTIVO CIRCOLANTE

I Rimanenze:

Le rimanenze corrispondono alle giacenze del magazzino economale valorizzate al 31 dicembre 2017 come da rilevazioni inventariali

1.3.1.01.01.01.001	Rimanenze di materie prime, sussidiarie e di consumo	345.560,06
--------------------	--	------------

Si è provveduto a chiudere le rimanenze di magazzino 2016 di 439.361,87 e rilevare le nuove rimanenze di magazzino 2017 di 345.560,06

II Crediti (2)

1 a) Crediti da tributi destinati al finanziamento della sanità

La voce pari a euro 3.002.470.554,84 corrisponde al seguente dettaglio di tipologie creditorie:

1.3.2.01.03.01.001	Imposta regionale sulle attività produttive - IRAP - Sanità	1.605.891.529,10
1.3.2.01.03.03.001	Compartecipazione IVA - Sanità	1.198.669.017,41
1.3.2.01.03.04.001	Addizionale IRPEF - Sanità	66.310.008,33
1.3.2.01.03.05.001	Addizionale IRPEF - Sanità derivante da manovra fiscale regionale	131.600.000,00
	totale	3.002.470.554,84

La complessiva quadratura fra le poste iscritte nella situazione patrimoniale e i residui attivi alla fine dell'esercizio 201, è rappresentata nell'allegato 6, sussiste corrispondenza fra tali poste creditorie e le relative dimensioni di residui attivi per i le tipologie afferenti (V livelli).

1 b) Altri crediti da tributi

La voce pari a euro 671.341.469,73 corrisponde al seguente dettaglio di tipologie creditorie:

1.3.2.01.01.01.017	Crediti da riscossione Addizionale regionale IRPEF non sanità	649.002.044,32
1.3.2.01.01.01.020	Crediti da riscossione Imposta regionale sulle attività produttive (IRAP) non Sanità	2.000.000,00
1.3.2.01.01.01.031	Crediti da riscossione Imposta regionale sulla benzina per autotrazione	2.000,00
1.3.2.01.01.01.050	Crediti da riscossione Tassa di circolazione dei veicoli a motore (tassa automobilistica)	17.764.733,21
1.3.2.01.01.01.059	Crediti da riscossione Tributo speciale per il deposito in discarica dei rifiuti solidi	2.188.427,03
1.3.2.01.01.01.095	Crediti da riscossione Altre ritenute n.a.c.	43.184,87

1.3.2.01.01.02.030	Crediti da riscossione Imposta sul gas naturale	341.080,30
	totale	671.341.469,73

La complessiva quadratura fra le poste iscritte nella situazione patrimoniale e i residui attivi alla fine dell'esercizio 201, è rappresentata nell'allegato 6, sussiste corrispondenza fra tali poste creditorie e le relative dimensioni di residui attivi per i le tipologie afferenti (V livelli).

2 a) Crediti per trasferimenti e contributi verso amministrazioni pubbliche

La voce pari a euro 637.380.816,24 corrisponde al seguente dettaglio di tipologie creditorie :

1.3.2.03.01.01.001	Crediti per Trasferimenti correnti da Ministeri	243.329.046,55
1.3.2.03.01.01.003	Crediti per Trasferimenti correnti da Presidenza del Consiglio dei Ministri	92.391,57
1.3.2.03.01.01.014	Crediti per Trasferimenti correnti da Stato - Fondo Sanitario Nazionale - finanziamento del Servizio sanitario nazionale	225.849.372,50
1.3.2.03.01.01.999	Crediti per Trasferimenti correnti da altre Amministrazioni Centrali n.a.c.	522.928,35
1.3.2.03.01.02.002	Crediti per Trasferimenti correnti da Province	477.808,00
1.3.2.03.01.02.003	Crediti per Trasferimenti correnti da Comuni	536.697,81
1.3.2.03.01.02.004	Crediti per Trasferimenti correnti da Città metropolitane e Roma capitale	418.373,39
1.3.2.03.01.02.008	Crediti per Trasferimenti correnti da Università	15.000,00
1.3.2.03.01.02.016	Crediti per Trasferimenti correnti da Agenzie regionali per le erogazioni in agricoltura	1.809.750,94
1.3.2.04.01.01.001	Crediti da Contributi agli investimenti da Ministeri	95.459.390,17
1.3.2.04.01.01.014	Crediti da Contributo agli investimenti da Ministeri - finanziamento degli investimenti sanitari ai sensi dell'articolo 20 della legge 67/1988	2.768.164,96

1.3.2.05.01.01.001	Crediti da Trasferimenti in conto capitale per assunzione di debiti dell'amministrazione da parte di Ministeri	23.225.449,69
1.3.2.05.01.01.003	Crediti da Trasferimenti in conto capitale per assunzione di debiti dell'amministrazione da parte di Presidenza del Consiglio dei Ministri	506.000,00
1.3.2.05.13.01.001	Crediti da Altri trasferimenti in conto capitale da Ministeri	41.850.871,56
1.3.2.05.13.02.001	Crediti da Altri trasferimenti in conto capitale da Regioni e province autonome	360.858,15
1.3.2.05.13.02.016	Crediti da Altri trasferimenti in conto capitale da Agenzie regionali per le erogazioni in agricoltura	158.712,60
	Totale	637.380.816,24

Gli importi sono esposti al netto del fondo svalutazione crediti.

La complessiva quadratura fra le poste iscritte nella situazione patrimoniale e i residui attivi alla fine dell'esercizio 201, è rappresentata nell'allegato 6, sussiste corrispondenza fra tali poste creditorie e le relative dimensioni di residui attivi per i le tipologie afferenti (V livelli).

2 d) Crediti per trasferimenti e contributi verso altri soggetti

La voce pari a euro 139.789.098,01 corrisponde al seguente dettaglio di tipologie creditorie :

1.3.2.03.04.02.003	Crediti per Altri trasferimenti correnti da imprese: ulteriore pay-back sanità	1.941,09
1.3.2.03.04.03.999	Crediti per Altri trasferimenti correnti da altre imprese	294.891,76
1.3.2.03.04.04.001	Crediti per Trasferimenti correnti da Istituzioni Sociali Private	77.581,09
1.3.2.04.04.03.001	Crediti da Contributi agli investimenti da Istituzioni Sociali Private	45.299,65
1.3.2.04.04.04.001	Crediti da Fondo europeo agricolo per lo sviluppo rurale (FEASR)	7.341.286,97
1.3.2.04.04.04.002	Crediti da Fondo europeo per la pesca (FEP)	51.649,01
1.3.2.04.04.04.003	Crediti da Fondo europeo di sviluppo regionale (FESR)	8.558.250,39

1.3.2.04.04.04.004	Crediti da Fondo Sociale Europeo (FSE)	86.262.864,93
1.3.2.04.04.04.999	Crediti da Altri contributi agli investimenti dall'Unione Europea	5.876.428,29
1.3.2.05.16.04.001	Crediti da Altri trasferimenti in conto capitale dall'Unione Europea	31.278.904,83
	Totale	139.789.098,01

Gli importi sono esposti al netto del fondo svalutazione crediti.

La complessiva quadratura fra le poste iscritte nella situazione patrimoniale e i residui attivi alla fine dell'esercizio 201, è rappresentata nell'allegato 6, sussiste corrispondenza fra tali poste creditorie e le relative dimensioni di residui attivi per i le tipologie afferenti (V livelli).

3) Crediti verso clienti ed utenti

La voce pari a euro 447.904.835,56 corrisponde al seguente dettaglio di tipologie creditorie :

1.3.2.02.01.02.001	Crediti derivanti dalla vendita di servizi	45.385,72
1.3.2.02.02.01.001	Crediti da fitti, noleggi e locazioni	410.376,96
1.3.2.02.03.01.001	Crediti da canoni, concessioni, diritti reali di godimento e servitù onerose	13.658.491,32
1.3.2.02.04.01.001	Crediti per mobilità sanitaria attiva	425.407.740,37
1.3.2.02.05.01.001	Crediti verso Amministrazioni pubbliche derivanti dall'attività di controllo e repressione delle irregolarità e degli illeciti	1.077.961,28
1.3.2.02.05.02.001	Crediti verso famiglie derivanti dall'attività di controllo e repressione delle irregolarità e degli illeciti	564.854,24
1.3.2.02.05.03.001	Crediti verso imprese derivanti dall'attività di controllo e repressione delle irregolarità e degli illeciti	6.740.025,67
	Totale	447.904.835,56

La complessiva quadratura fra le poste iscritte nella situazione patrimoniale e i residui attivi alla fine dell'esercizio 201, è rappresentata nell'allegato 6, sussiste corrispondenza fra tali poste creditorie e le relative dimensioni di residui attivi per i le tipologie afferenti (V livelli).

Gli importi sono esposti al netto del fondo svalutazione crediti.

4 c) Altri crediti verso altri

La voce pari a euro 309.467.906,78 corrisponde al seguente dettaglio di tipologie creditorie:

1.3.2.07.03.03.001	Interessi attivi da depositi bancari o postali	20,25
1.3.2.07.03.16.002	Interessi attivi di mora da Amministrazioni Locali	405,15
1.3.2.07.03.16.999	Interessi attivi di mora da altri soggetti	109.112,59
1.3.2.08.04.01.002	Crediti per rimborsi, recuperi e restituzioni di somme in conto capitale non dovute o incassate in eccesso da amministrazioni centrali	2.353,15
1.3.2.08.04.01.005	Crediti per rimborsi, recuperi e restituzioni di somme in conto capitale non dovute o incassate in eccesso da imprese	15.000.000,00
1.3.2.08.04.04.001	Crediti da Indennizzi di assicurazione su beni immobili	1.380,00
1.3.2.08.04.04.002	Crediti da Indennizzi di assicurazione su beni mobili	6.516,00
1.3.2.08.04.05.001	Crediti per rimborso del costo del personale comandato o assegnato ad altri Enti	126.877,78
1.3.2.08.04.06.004	Crediti da rimborsi, recuperi e restituzioni di somme non dovute o incassate in eccesso da Famiglie	357.345,07
1.3.2.08.04.06.005	Crediti da rimborsi, recuperi e restituzioni di somme non dovute o incassate in eccesso da Imprese	180.143.682,92
1.3.2.08.04.06.006	Crediti da rimborsi, recuperi e restituzioni di somme non dovute o incassate in eccesso da ISP	293.468,95
1.3.2.08.04.99.001	Crediti diversi	113.426.744,92
	Totale	309.467.906,78

La complessiva quadratura fra le poste iscritte nella situazione patrimoniale e i residui attivi alla fine dell'esercizio 201, è rappresentata nell'allegato 6, sussiste corrispondenza fra tali poste creditorie e le relative dimensioni di residui attivi per i le tipologie afferenti (V livelli).

Gli importi sono esposti al netto del fondo svalutazione crediti.

IV Disponibilità liquide

1a) Istituto tesoriere

Gli importi depositati presso il Tesoriere Regionale, tenuto ad applicare gli adempimenti in merito alla Tesoreria Unica, sono pari a euro 165.910.479,88 .

2) Altri depositi bancari e postali

Al 31 dicembre 2017 risultano presenti depositi postali pari a euro 6.093.151,61 la cui rilevazione nella contabilità finanziaria dell'Ente è disposta nel corso dell'esercizio 2017.

ANALISI DELLE VOCI CHE COMPONGONO LO STATO PATRIMONIALE PASSIVO AL 31 DICEMBRE 2017

STATO PATRIMONIALE PASSIVO AL 31/12/2017

**Per una sintesi dei singoli saldi di conto patrimoniale passivo al 31 12 2017
si veda Allegato B)**

Premessa

Si è provveduto a riclassificare la struttura del Conto del Patrimonio Passivo relativamente alle voci del Patrimonio Netto rispetto alla situazione rappresentata al 31 12 2016, con aggiornamento al 01.01.2017.

Tutto ciò è la conseguenza, prevista per legge, determinata dalla introduzione a partire dal 2017, di una nuova posta di riserva denominata:

“riserve indisponibili per beni demaniali e patrimoniali indisponibili e per i beni culturali” voce AIId . Relativamente a tale voce abbiamo, a pag 4 del presente documento, provveduto a citare i principi contabile, in relazione alla suddetta definizione.

Nello Stato Patrimoniale 2016, avevamo già provveduto, a definire di fatto già questo, dimensionamento. Non prevedendo, però, lo schema dello Stato Patrimoniale 2016, la evidenziazione di tali riserve, era stato iscritto alla voce Fondo di dotazione con un importo di 279.520.354, 34.

Come conseguenza della modifica strutturale dello schema Stato Patrimoniale 2016 rispetto a quello previsto per il 2017, tale importo è stato riclassificato alla nuova apposita voce AIId *“riserve indisponibili per beni demaniali e patrimoniali indisponibili e per i beni culturali”* la quale oltre a contenere il dimensionamento del 2016 si è incrementata per giungere ad un valore di 315.099.329,85. Vedi allegato dimostrativo

Il nuovo dimensionamento del Fondo di Dotazione 2017 è stato rimodulato contenendo le poste che nell'anno 2016 erano state rappresentate sotto la voce delle Riserve, specificatamente per il conto Avanzi (disavanzi) portati a nuovo.

Questa rimodulazione, che nella sostanza non ha modificato strutturalmente il dimensionamento del Patrimonio Netto, ha consentito di evidenziare, con maggior trasparenza le *“Riserve da Risultato Economico di esercizi precedenti”* di importo pari a 294.644.142,24 corrispondente all'utile dell'esercizio 2016.

A) PATRIMONIO NETTO

Di seguito l'analisi delle singole voci costitutive alla data del 31 dicembre 2017:

AI) FONDO DI DOTAZIONE

Il fondo dotazione è pari a euro -8.054.402.285,43

Per verificare con maggiore analiticità, la valorizzazione del fondo di dotazione alla data 31 12 2017, si veda l'allegato 8. Come detto sopra nel fondo di dotazione è confluita la voce delle Riserve

corrispondente agli Avanzi/Disavanzi portati a Nuovo. Da tale dimensionamento si sono operate rettifiche per effetto di ricognizioni patrimoniali inventariali.

AIIa) RISERVE

L'importo di euro 294.644.142,24, corrisponde al risultato economico di esercizio 2016

1) ALTRE RISERVE DISTINTAMENTE INDICATE N.A.C

2.1.2.04.99.01.001	Altre riserve distintamente indicate n.a.c.	294.644.142,24
--------------------	---	-----------------------

AIIId) RISERVE INDISPONIBILI PER BENI DEMANIALI E PATRIMONIALI INDISPONIBILI E PER I BENI CULTURALI

Come già detto, vedasi per il loro contenuto quanto trascritto dai principi contabili della Contabilità Economico Patrimoniale allegato 6/3 al § 6.3 Patrimonio Netto, di cui abbiamo estratto un passo a pag 4 del presente documento.

2.1.2.04.02.01.001	Riserve indisponibili per beni demaniali e patrimoniali indisponibili e per i beni culturali	315.099.329,85
--------------------	--	-----------------------

Per il calcolo del nuovo dimensionamento al 31 12 2017, vedasi allegato 9. Si fa presente che la determinazione di tale importo al 31 12 2017 comporta un incremento di riserva dal preesistente importo del 31 12 2016 di 292.751.029,53 al 31 12 2017 per 315.099.328,84 con un maggiore valorizzazione di 22.348.300,31

AIII) RISULTATO ECONOMICO DI ESERCIZIO

L'importo del risultato economico di esercizio è pari a euro 607.874.456,15 come rilevato dal conto economico 2017.

B) FONDO PER RISCHI ED ONERI

1) Altri

2.2.9.99.99.99.999	Altri fondi	399.213.269,60
--------------------	-------------	-----------------------

Per analizzare la composizione di dettaglio di tale voce, vedasi allegato 10

D)DEBITI (1)

1) Debiti da Finanziamento

a) prestiti obbligazionari

I prestiti obbligazionari emessi sono pari a euro 1.800.000.000 (emissione BOR 2006) vedi allegato 7 inventario mutui

2.4.1.01.07.01.001	Titoli a tasso variabile, M/L termine, valuta domestica	1.800.000.000,00
--------------------	---	------------------

b) v/altre amministrazioni pubbliche

L'importo è pari a euro 2.582.252.318,55 vedi allegato 7 inventario mutui

2.4.1.03.04.01.001	Mutui e finanziamenti e a medio lungo termine da Ministeri	8.657.734,27	Debito mutui a carico dello Stato
2.4.1.04.03.04.001	Finanziamenti a medio / lungo termine da Cassa Depositi e Prestiti SpA	2.573.594.584,28	Mutui Cassa Depositi e Prestiti

c) verso banche e tesoriere

L'importo pari a euro 1.128.606.015,15 vedi allegato 7 inventario mutui

2.4.1.04.03.03.001	Finanziamenti a medio / lungo termine da altre Imprese	1.128.606.015,15	Mutui altre banche (Unicredit, Intesa San Paolo, Dexia –Crediop)
--------------------	--	-------------------------	--

d) verso altri finanziatori:

L'importo è pari a euro 161.574,79

2.4.1.04.07.04.001	Debiti per interessi passivi su finanziamenti a medio lungo termine pagati a Cassa Depositi e Prestiti - Gestione Tesoro	125.292,09
2.4.1.04.07.99.001	Debiti per interessi passivi su finanziamenti a medio lungo termine pagati ad altre imprese	36.282,70
	Totale	161.574,79

La corrispondenza dei residui passivi e la corrispondenza con la consistenza debitoria sono illustrati in allegato 11. Trattasi di debiti corrispondenti a relativi residui passivi finanziari

2 Debiti verso fornitori

I debiti verso fornitori, pari alle fatture contabilizzate e ancora da pagare al 31/12/2017 nonché alle fatture da ricevere è pari a euro 62.608.452,33

2.4.2.01.01.01.001	Debiti verso fornitori	7.165.434,42
2.4.8.01.01.01.001	Fatture da ricevere	55.443.017,91
	Totale	62.608.452,33

La corrispondenza dei residui passivi e la corrispondenza con la consistenza debitoria sono illustrati in allegato 11. Trattasi di debiti corrispondenti a relativi residui passivi finanziari

4 Debiti per trasferimenti e contributi

a) enti finanziati dal servizio nazionale:

L'importo pari a euro 3.211.772.174,62 è così composto:

2.4.3.01.04.01.001	Debiti per mobilità sanitaria passiva	517.525.239,41
2.4.3.02.01.02.011	Debiti per Trasferimenti correnti a Aziende sanitarie locali n.a.f.	446.977.012,21
2.4.3.02.01.02.012	Debiti per Trasferimenti correnti a Aziende ospedaliere e Aziende ospedaliere universitarie integrate con il SSN n.a.f.	5.607.560,67
2.4.3.02.01.02.015	Debiti per Trasferimenti correnti a altre Amministrazioni Locali produttrici di servizi sanitari	14.988.019,49
2.4.3.02.01.02.020	Debiti per Trasferimenti correnti a Aziende sanitarie locali a titolo di finanziamento del servizio sanitario nazionale	1.478.344.934,04
2.4.3.02.01.02.021	Debiti per Trasferimenti correnti a Aziende sanitarie locali a titolo di finanziamento di livelli di assistenza superiori ai livelli essenziali di assistenza (LEA)	110.060.251,60
2.4.3.02.01.02.022	Debiti per Trasferimenti correnti a Aziende sanitarie locali a titolo di finanziamento aggiuntivo corrente per la garanzia dell'equilibrio del bilancio sanitario corrente	120.322.000,00
2.4.3.02.01.02.025	Debiti per Trasferimenti correnti a Aziende ospedaliere e Aziende ospedaliere universitarie integrate con il SSN a titolo di finanziamento del servizio sanitario nazionale	265.073.862,59
2.4.3.04.01.02.011	Debiti per Contributi agli investimenti a Aziende sanitarie locali	162.504.669,12
2.4.3.04.01.02.012	Debiti per Contributi agli investimenti a Aziende ospedaliere e Aziende ospedaliere universitarie integrate con il SSN	57.691.681,78
2.4.3.04.01.02.023	Debiti per Contributi agli investimenti, finanziati dallo Stato ai sensi dell'art. 20 della legge 67/1988, a Aziende sanitarie locali	16.433.831,94
2.4.3.04.01.02.028	Debiti per Contributi agli investimenti, finanziati dallo Stato ai sensi dell'art. 20 della legge 67/1988, a Aziende ospedaliere e Aziende ospedaliere universitarie integrate con il SSN	16.243.111,77
	TOTALE	3.211.772.174,62

La corrispondenza dei residui passivi e la corrispondenza con la consistenza debitoria sono illustrati in allegato 11. Trattasi di debiti corrispondenti a relativi residui passivi finanziari

b) altre amministrazioni pubbliche:

Il debito pari a euro 3.369.765.099,90 è così composto:

2.4.3.02.01.01.001	Debiti per Trasferimenti correnti a Ministeri	400.000,00
2.4.3.02.01.01.002	Debiti per Trasferimenti correnti a Ministero dell'Istruzione - Istituzioni scolastiche	1.175.032,29
2.4.3.02.01.01.999	Debiti per Trasferimenti correnti a altre Amministrazioni Centrali n.a.c.	246.558,90
2.4.3.02.01.02.001	Debiti per Trasferimenti correnti a Regioni e province autonome	658.647,47
2.4.3.02.01.02.002	Debiti per Trasferimenti correnti a Province	51.755.079,58
2.4.3.02.01.02.003	Debiti per Trasferimenti correnti a Comuni	116.655.565,23
2.4.3.02.01.02.004	Debiti per Trasferimenti correnti a Città metropolitane e Roma capitale	21.426.119,73
2.4.3.02.01.02.005	Debiti per Trasferimenti correnti a Unioni di Comuni	17.613.657,81
2.4.3.02.01.02.006	Debiti per Trasferimenti correnti a Comunità Montane	766.640,33
2.4.3.02.01.02.008	Debiti per Trasferimenti correnti a Università	4.557.964,15
2.4.3.02.01.02.009	Debiti per Trasferimenti correnti a Parchi nazionali e consorzi ed enti autonomi gestori di parchi e aree naturali protette	97.750,00
2.4.3.02.01.02.016	Debiti per Trasferimenti correnti a Agenzie regionali per le erogazioni in agricoltura	1.651.610,37
2.4.3.02.01.02.017	Debiti per Trasferimenti correnti a altri enti e agenzie regionali e sub regionali	291.467.455,15
2.4.3.02.01.02.018	Debiti per Trasferimenti correnti a Consorzi di enti locali	102.324.109,10
2.4.3.02.01.02.019	Debiti per Trasferimenti correnti a Fondazioni e istituzioni liriche locali e a Teatri stabili di iniziativa pubblica	7.000,00
2.4.1.03.01.04.001	Debiti da anticipazioni sanità della tesoreria statale	2.474.900.084,21
2.4.3.02.01.02.033	Debiti per Trasferimenti correnti a Istituti di ricovero e cura a carattere scientifico pubblici a titolo di finanziamento del servizio sanitario nazionale	7.000,00
2.4.3.02.01.02.999	Debiti per Trasferimenti correnti a altre Amministrazioni Locali n.a.c.	10.435.154,56
2.4.3.04.01.01.001	Debiti per Contributi agli investimenti a Ministeri	694.286,24
2.4.3.04.01.01.008	Debiti per Contributi agli investimenti a Anas S.p.A.	11.010.391,24
2.4.3.04.01.01.999	Debiti per Contributi agli investimenti a altre Amministrazioni Centrali n.a.c.	445.614,14
2.4.3.04.01.02.001	Debiti per Contributi agli investimenti a Regioni e province autonome	477.221,18
2.4.3.04.01.02.002	Debiti per Contributi agli investimenti a Province	33.800.316,28
2.4.3.04.01.02.003	Debiti per Contributi agli investimenti a Comuni	149.691.444,55
2.4.3.04.01.02.004	Debiti per Contributi agli investimenti a Città metropolitane e Roma capitale	2.678.658,20
2.4.3.04.01.02.005	Debiti per Contributi agli investimenti a Unioni di Comuni	3.550.888,33

2.4.3.04.01.02.006	Debiti per Contributi agli investimenti a Comunità Montane	6.735.856,56
2.4.3.04.01.02.007	Debiti per Contributi agli investimenti a Camere di Commercio	102.910,35
2.4.3.04.01.02.008	Debiti per Contributi agli investimenti a Università	8.663.537,44
2.4.3.04.01.02.009	Debiti per Contributi agli investimenti a Parchi nazionali e consorzi ed enti autonomi gestori di parchi e aree naturali protette	94.876,87
2.4.3.04.01.02.017	Debiti per Contributi agli investimenti a altri enti e agenzie regionali e sub regionali	25.467.880,70
2.4.3.04.01.02.018	Debiti per Contributi agli investimenti a Consorzi di enti locali	2.058.923,79
2.4.3.04.01.02.999	Debiti per Contributi agli investimenti a altre Amministrazioni Locali n.a.c.	23.504.456,55
2.4.3.05.17.01.001	Debiti per Altri trasferimenti in conto capitale n.a.c. a Ministeri	1.712.408,60
2.4.3.05.17.01.009	Debiti per Altri trasferimenti in conto capitale n.a.c. a altri enti centrali produttori di servizi economici	400.000,00
2.4.3.05.17.01.999	Debiti per Altri trasferimenti in conto capitale n.a.c. a altre Amministrazioni Centrali n.a.c.	2.530.000,00
	TOTALE	3.369.765.099,90

La corrispondenza dei residui passivi e la corrispondenza con la consistenza debitoria sono illustrati in allegato 11. Trattasi di debiti corrispondenti a relativi residui passivi finanziari

c) imprese controllate:

L'importo pari a euro 496.954.500,30 è così composto:

2.4.3.02.02.01.001	Debiti per Trasferimenti correnti a imprese controllate	10.694.184,53
2.4.3.04.02.01.001	Debiti per Contributi agli investimenti a imprese controllate	423.094.865,02
2.4.3.05.18.01.001	Debiti per Altri trasferimenti in conto capitale n.a.c. a imprese controllate	63.165.450,75
	TOTALE	496.954.500,30

Rispetto ai residui passivi la dimensione debitoria è maggiore di 292.303.730, 93. Trattasi di debito verso SCR registrato a norma art 8 comma 3 ter della LR 19/07 . Era di 307.500.829 al 01 01 2017 e pagata per 15.197.108, 07 con una consistenza residuale di 292.303.730,93

d) imprese partecipate:

L'importo pari a euro 12.766.965,71 è così composto:

2.4.3.02.03.02.001	Debiti per Trasferimenti correnti a altre imprese partecipate	9.016.326,71
2.4.3.04.03.01.001	Debiti per Contributi agli investimenti a altre imprese partecipate	2.200.000,00
2.4.3.05.19.01.001	Debiti per Altri trasferimenti in conto capitale n.a.c. a altre imprese partecipate	1.550.639,00
	Totale	12.766.965,71

La corrispondenza dei residui passivi e la corrispondenza con la consistenza debitoria sono illustrati in allegato 11. Trattasi di debiti corrispondenti a relativi residui passivi finanziari

e) altri soggetti:

L'importo pari a euro 213.087.911,19 è così composto:

2.4.3.02.99.05.999	Debiti verso famiglie dovuti a titolo di trasferimenti n.a.c.	4.364.255,82
2.4.3.02.99.06.001	Debiti per Trasferimenti correnti a altre imprese	35.445.744,91
2.4.3.02.99.07.001	Debiti per Trasferimenti correnti a Istituzioni Sociali Private	71.688.858,95
2.4.3.02.99.08.005	Debiti per Altri Trasferimenti correnti alla UE	179.492,81
2.4.3.02.99.09.001	Debiti per Trasferimenti correnti al Resto del Mondo	100.000,00
2.4.3.04.99.01.001	Debiti per Contributi agli investimenti a Famiglie	260.294,27
2.4.3.04.99.02.001	Debiti per Contributi agli investimenti a altre Imprese	93.631.178,89
2.4.3.04.99.03.001	Debiti per Contributi agli investimenti a Istituzioni Sociali Private	6.997.943,76
2.4.3.04.99.04.001	Debiti per Contributi agli investimenti all'Unione Europea	133.614,19
2.4.3.04.99.05.001	Debiti per Contributi agli investimenti al Resto del Mondo	286.527,59
	Totale	213.087.911,19

La corrispondenza dei residui passivi e la corrispondenza con la consistenza debitoria sono illustrati in allegato 11. Trattasi di debiti corrispondenti a relativi residui passivi finanziari

5 Altri debiti

a) tributari :

L'importo pari a euro 12.331.333,17 è così composto:

2.4.5.01.01.01.001	Imposta regionale sulle attività produttive (IRAP)	1.408.378,73
2.4.5.01.02.01.001	Imposta di registro e di bollo	160,00
2.4.5.01.06.01.001	Tassa e/o tariffa smaltimento rifiuti solidi urbani	211,00
2.4.5.01.99.01.001	Imposte, tasse e proventi assimilati a carico dell'ente n.a.c.	33.410,76
2.4.5.05.03.01.001	Ritenute erariali su redditi da lavoro autonomo per conto terzi	3.566.875,00
2.4.5.05.04.01.001	Debito per scissione IVA pagato contestualmente alla fattura	84.404,47
2.4.5.05.04.01.002	Debito per scissione IVA da pagare mensilmente	1.414,80

2.4.5.06.03.01.001	Erario c/IVA	7.236.478,41
	Totale	12.331.333,17

La corrispondenza dei residui passivi e la corrispondenza con la consistenza debitoria sono illustrati in allegato 11. Trattasi di debiti corrispondenti a relativi residui passivi finanziari

b) verso istituti di previdenza e sicurezza sociale:

L'importo pari a euro 7.411.649,57 è così composto:

2.4.6.01.01.01.001	Contributi obbligatori per il personale	5.488.376,88
2.4.6.02.02.01.001	Ritenute previdenziali e assistenziali su redditi da lavoro autonomo per conto terzi	1.923.272,69
	Totale	7411649,57

La corrispondenza dei residui passivi e la corrispondenza con la consistenza debitoria sono illustrati in allegato 11. Trattasi di debiti corrispondenti a relativi residui passivi finanziari

d) altri:

L'importo pari a euro 80.941.021,01 così composto:

2.4.7.01.01.01.001	Debiti per arretrati per anni precedenti corrisposti al personale a tempo indeterminato	17.778,71
2.4.7.01.02.01.001	Debiti per stipendi al personale a tempo indeterminato	3.426.098,91
2.4.7.01.03.01.001	Debiti per straordinario da corrispondere al personale a tempo indeterminato	78.703,45
2.4.7.01.04.01.001	Debiti per compensi per la produttività e altre indennità per il personale non dirigente a tempo indeterminato	5.757,48
2.4.7.01.06.01.001	Debiti per stipendi al personale a tempo determinato	689.524,28
2.4.7.01.10.01.001	Debiti per assegni familiari	25.116,29
2.4.7.01.12.01.001	Debiti per indennità di fine servizio erogata direttamente dal datore di lavoro	548.426,28
2.4.7.01.14.01.001	Rimborso per viaggio e trasloco	193.523,64
2.4.7.01.15.01.001	Indennità di missione e di trasferta	272.242,81
2.4.7.01.99.99.999	Altri debiti verso il personale dipendente	44.482,73
2.4.7.02.01.01.001	Debiti per erogazione indennità agli organi istituzionali dell'amministrazione	2.825.145,98
2.4.7.02.02.01.001	Debiti per erogazione rimborsi agli organi istituzionali dell'amministrazione	809.175,82
2.4.7.03.01.01.001	Debiti verso organi e incarichi istituzionali dell'amministrazione	64.941,13
2.4.7.03.02.01.001	Debiti verso creditori diversi per servizi amministrativi	6.636.714,61

2.4.7.03.03.01.001	Debiti verso creditori diversi per servizi finanziari	13.328,21
2.4.7.03.04.01.001	Debiti verso creditori diversi per altri servizi	15.900.703,46
2.4.7.04.01.01.001	Rimborsi in conto capitale ad Amministrazioni Centrali di somme non dovute o incassate in eccesso	1.883,17
2.4.7.04.03.01.001	Debiti verso collaboratori occasionali, continuativi ed altre forme di collaborazione	4.829.481,16
2.4.7.04.04.01.001	Debiti verso terzi per costi di personale comandato	590.797,40
2.4.7.04.13.01.001	Altre ritenute diverse dalle ritenute erariali e previdenziali	896,15
2.4.7.04.14.01.001	Oneri da contenzioso	137.255,71
2.4.7.04.15.01.001	Debiti per altre ritenute diverse dalle ritenute erariali e previdenziali	121.159,69
2.4.7.04.99.99.999	Altri debiti n.a.c.	43.707.883,94
	Totale	80.941.021,01

La corrispondenza dei residui passivi e la corrispondenza con la consistenza debitoria sono illustrati in allegato 11. Trattasi di debiti corrispondenti a relativi residui passivi finanziari

E) RATEI E RISCOINTI E CONTRIBUTI AGLI INVESTIMENTI

II 3) Altri risconti passivi:

L'importo è pari a euro 287.507.789,57 e corrisponde al Fondo Pluriennale Vincolato per spese correnti di euro 119.356.538,85 e per spese in conto capitale di euro 168.151.250.72 al 31 dicembre 2017

Conti d'ordine: Impegni per esercizi futuri

Corrisponde al fondo pluriennale vincolato

ANALISI DELLE VOCI CHE COMPONGONO IL CONTO ECONOMICO DELL'ESERCIZIO 2017

A) COMPONENTI POSITIVI DELLA GESTIONE

I componenti positivi della gestione corrispondono agli accertamenti finanziari di competenza relativi ai primi quattro titoli dell'entrata (cfr. tabella dimostrativa della coerenza fra accertamenti di competenza e ricavi in allegato 12).

Gli accertamenti di competenza recepiscono gli effetti del riaccertamento ordinario dei residui in virtù dell'applicazione del principio della competenza finanziaria potenziata.

A1) PROVENTI DA TRIBUTI

L'importo paria a euro **9.521.981.287,94** corrisponde alle seguenti voci di conto:

1.1.1.01.17.001	Addizionale regionale IRPEF non sanità riscossa a seguito dell'attività ordinaria di gestione	464.948.635,69
1.1.1.01.17.002	Addizionale regionale IRPEF non sanità riscossa a seguito di attività di verifica e controllo	11.554.014,67
1.1.1.01.20.001	Imposta regionale sulle attività produttive (IRAP) non Sanità riscossa a seguito dell'attività ordinaria di gestione	129.375.311,29
1.1.1.01.20.002	Imposta regionale sulle attività produttive (IRAP) non Sanità riscossa a seguito di attività di verifica e controllo	50.661.823,63
1.1.1.01.31.001	Imposta regionale sulla benzina per autotrazione riscossa a seguito dell'attività ordinaria di gestione	19.381.587,82
1.1.1.01.47.001	Tassa sulla concessione per la caccia e per la pesca riscossa a seguito dell'attività ordinaria di gestione	2.906.206,65
1.1.1.01.48.001	Tasse sulle concessioni regionali riscosse a seguito dell'attività ordinaria di gestione	2.020.345,00
1.1.1.01.50.001	Tassa di circolazione dei veicoli a motore (tassa automobilistica) riscosse a seguito dell'attività ordinaria di gestione	464.182.449,21
1.1.1.01.50.002	Tassa di circolazione dei veicoli a motore (tassa automobilistica) riscosse a seguito di attività di verifica e controllo	45.975.583,10
1.1.1.01.59.001	Tributo speciale per il deposito in discarica dei rifiuti solidi riscosso a seguito dell'attività ordinaria di gestione	8.591.964,13
1.1.1.01.59.002	Tributo speciale per il deposito in discarica dei rifiuti solidi riscosso a seguito di attività di verifica e controllo	8.556,69
1.1.1.01.95.001	Altre ritenute n.a.c. riscosse a seguito dell'attività ordinaria di gestione	266.195.675,42
1.1.1.01.99.001	Altre imposte, tasse e proventi assimilati n.a.c. riscosse a seguito dell'attività ordinaria di gestione	55.077.233,09
1.1.1.02.01.001	Imposta regionale sulle attività produttive - IRAP - Sanità	1.463.623.752,40
1.1.1.02.03.001	Compartecipazione IVA - Sanità	5.499.359.827,00
1.1.1.02.04.001	Addizionale IRPEF - Sanità	938.150.240,60

1.1.1.02.05.001	Addizionale IRPEF - Sanità derivante da manovra fiscale regionale	31.600.000,00
1.1.1.03.38.001	Imposta sul gas naturale riscossa a seguito dell'attività ordinaria di gestione	68.368.081,55
	TOTALE	9.521.981.287,94

A3) Proventi da trasferimenti e contributi

a) Proventi da trasferimenti correnti

L'importo pari a euro 799.167.443,20 corrisponde alle seguenti voci di conto:

1.3.1.01.01.001	Trasferimenti correnti da Ministeri	569.814.145,81
1.3.1.01.01.002	Trasferimenti correnti da Ministero dell'Istruzione - Istituzioni Scolastiche	5.017.874,64
1.3.1.01.01.003	Trasferimenti correnti da Presidenza del Consiglio dei Ministri	3.516.029,90
1.3.1.01.01.013	Trasferimenti correnti da enti e istituzioni centrali di ricerca e Istituti e stazioni sperimentali per la ricerca	67.722,60
1.3.1.01.01.014	Trasferimenti correnti da Stato - Fondo Sanitario Nazionale - finanziamento del Servizio sanitario nazionale	145.347.421,84
1.3.1.01.01.999	Trasferimenti correnti da altre Amministrazioni Centrali n.a.c.	66.880,57
1.3.1.01.02.002	Trasferimenti correnti da Province	7.262.427,58
1.3.1.01.02.003	Trasferimenti correnti da Comuni	507.290,99
1.3.1.01.02.008	Trasferimenti correnti da Università	133.000,00
1.3.1.01.02.011	Trasferimenti correnti da Aziende sanitarie locali	120.859,21
1.3.1.01.02.016	Trasferimenti correnti da Agenzie regionali per le erogazioni in agricoltura	1.313.447,57
1.3.1.03.06.999	Altri trasferimenti correnti da imprese: ulteriore pay-back sanità	54.562.135,52
1.3.1.03.99.999	Altri trasferimenti correnti da altre imprese	11.438.206,97
	TOTALE	799.167.443,20

c) Contributi agli investimenti:

L'importo pari a euro 249.759.996,56 corrisponde alle seguenti voci di conto:

1.3.2.01.01.001	Contributi agli investimenti da Ministeri	69.775.723,11
1.3.2.01.01.003	Contributi agli investimenti da Presidenza del Consiglio dei Ministri	989.425,79
1.3.2.03.03.001	Contributi agli investimenti da altre Imprese	564.551,82
1.3.2.05.01.001	Fondo europeo agricolo per lo sviluppo rurale (FEASR)	4.958.559,21
1.3.2.05.03.001	Fondo europeo di sviluppo regionale (FESR)	4.180.192,15
1.3.2.05.04.001	Fondo Sociale Europeo (FSE)	61.529.469,85
1.3.2.05.99.999	Altri contributi agli investimenti dall'Unione Europea	1.867.510,77
1.3.2.01.01.999	Contributi agli investimenti da altre Amministrazioni Centrali n.a.c.	105.887.563,86

	TOTALE	249.759.996,56
--	---------------	-----------------------

L'importo differenziale pari ad euro 105.887.563,86 è rappresentato dal maggior fondo pluriennale vincolato dal 31 12 2016 393.395.356,44 al 31 dicembre 2017 287.507.789,57 (cfr. voce E II 3 Altri risconti passivi dello stato patrimoniale passivo).

A 4) Ricavi delle vendite e prestazioni e proventi da servizi pubblici

L'importo pari a euro 64.846.347,56 corrisponde alle seguenti voci di conto:

1.2.4.01.03.001	Proventi da concessioni su beni	63.094.429,38
1.2.4.02.01.001	Fitti di terreni e diritti di sfruttamento di giacimenti e risorse naturali	1.022.856,52
1.2.4.02.02.001	Noleggi e locazioni di altri beni immobili	728.761,66
1.2.4.02.03.001	Noleggi e locazioni di beni mobili	300,00
	Totale	64.846.347,56

a) Proventi derivanti dalla gestione dei beni

L'importo pari a euro 160.052,58 corrisponde alle seguenti voci di conto:

1.2.1.01.03.001	Ricavi dalla vendita di beni floreali e faunistici	160.052,58
-----------------	--	------------

c) Ricavi e proventi dalla prestazione di servizi

1.2.2.01.25.001	Entrate per mobilità sanitaria attiva	203.098.053,62
1.2.2.01.29.001	Servizi di copia e stampa	72.900,00
1.2.2.01.32.001	Diritti di segreteria e rogito	129.204,62
1.2.2.01.33.001	Rilascio documenti e diritti di cancelleria	67.157,60
1.2.2.01.99.999	Ricavi da servizi n.a.c.	1.964.160,06
	Totale	205.331.475,90

A 8) Altri ricavi e proventi diversi

L'importo pari a euro 198.886.918,91 corrisponde alle seguenti voci di conto:

1.4.1.01.01.001	Indennizzi di assicurazione su beni immobili	1.380,00
1.4.1.01.02.001	Indennizzi di assicurazione su beni mobili	8.375,00
1.4.2.01.01.001	Multe, ammende, sanzioni e oblazioni a carico delle amministrazioni pubbliche	46.844.454,93
1.4.2.02.01.001	Multe, ammende, sanzioni e oblazioni a carico delle famiglie	197.379,60
1.4.2.02.02.001	Proventi da risarcimento danni a carico delle famiglie	579.705,70
1.4.2.03.01.001	Multe, ammende, sanzioni e oblazioni a carico delle imprese	77.460,47
1.4.2.03.99.999	Altre entrate derivanti dall'attività di controllo e repressione delle irregolarità e degli illeciti delle imprese n.a.c.	117.825,31

1.4.3.01.01.001	Rimborsi ricevuti per spese di personale (comando, distacco, fuori ruolo, convenzioni, ecc...)	146.467,03
1.4.3.02.02.001	Incassi per azioni di surroga nei confronti di terzi	22.293,46
1.4.3.03.01.001	Entrate da rimborsi, recuperi e restituzioni di somme non dovute o incassate in eccesso da Amministrazioni Centrali	13.047.488,19
1.4.3.03.02.001	Entrate da rimborsi, recuperi e restituzioni di somme non dovute o incassate in eccesso da Amministrazioni Locali	13.256.831,38
1.4.3.03.03.001	Entrate da rimborsi, recuperi e restituzioni di somme non dovute o incassate in eccesso da Enti Previdenziali	84.311,34
1.4.3.03.04.001	Entrate da rimborsi, recuperi e restituzioni di somme non dovute o incassate in eccesso da Famiglie	83.000,14
1.4.3.03.05.001	Entrate da rimborsi, recuperi e restituzioni di somme non dovute o incassate in eccesso da Imprese	102.872.180,09
1.4.3.03.06.001	Entrate da rimborsi, recuperi e restituzioni di somme non dovute o incassate in eccesso da ISP	287.425,15
1.4.3.03.08.001	Entrate da rimborsi, recuperi e restituzioni di somme non dovute o incassate in eccesso dal resto del mondo	1.237,75
1.4.9.99.01.001	Altri proventi n.a.c.	21.259.103,37
	Totale	198.886.918,91

B) COMPONENTI NEGATIVI DELLA GESTIONE

Per la coerenza fra impegni di competenza e costi si veda allegato 13

9) ACQUISTO DI MATERIE PRIME E/O BENI DI CONSUMO

L'importo pari a euro 1.701.363,97 è composto dai seguenti conti:

2.1.1.01.01.001	Giornali e riviste	18.461,19
2.1.1.01.01.002	Pubblicazioni	28.932,86
2.1.1.01.02.001	Carta, cancelleria e stampati	85.241,05
2.1.1.01.02.002	Carburanti, combustibili e lubrificanti	389.452,17
2.1.1.01.02.003	Equipaggiamento	283.180,59
2.1.1.01.02.004	Vestiario	29.308,74
2.1.1.01.02.005	Accessori per uffici e alloggi	17.238,56
2.1.1.01.02.006	Materiale informatico	102.432,81
2.1.1.01.02.007	Altri materiali tecnico-specialistici non sanitari	166.948,21
2.1.1.01.02.014	Stampati specialistici	241.989,44
2.1.1.01.02.999	Altri beni e materiali di consumo n.a.c.	300.457,27
2.1.1.01.05.007	Materali e prodotti per uso veterinario	33.123,85
2.1.1.01.05.999	Altri beni e prodotti sanitari n.a.c.	4.597,23
	Totale	1.701.363,97

10) PRESTAZIONI DI SERVIZI

L'importo pari a euro 447.439.760,07 è composto dai seguenti conti:

2.1.2.01.01.001	Organi istituzionali dell'amministrazione - Indennità	16.063.806,35
2.1.2.01.01.002	Organi istituzionali dell'amministrazione - Rimborsi	2.865.064,50
2.1.2.01.01.008	Compensi agli organi istituzionali di revisione, di controllo ed altri incarichi istituzionali dell'amministrazione	168.988,16
2.1.2.01.02.001	Rimborso spese di viaggio e di trasloco	813.276,60
2.1.2.01.02.002	Indennità di missione e di trasferta	695.407,88
2.1.2.01.02.004	Pubblicità	368.991,12
2.1.2.01.02.005	Organizzazione manifestazioni e convegni	1.981.036,26
2.1.2.01.02.999	Altre spese di rappresentanza, relazioni pubbliche, convegni e mostre, pubblicità n.a.c	2.549.323,43
2.1.2.01.04.004	Formazione obbligatoria	25.398,40
2.1.2.01.04.999	Altre spese per formazione e addestramento n.a.c.	232.563,75
2.1.2.01.05.001	Telefonia fissa	4.677.452,06
2.1.2.01.05.002	Telefonia mobile	1.370.760,71
2.1.2.01.05.003	Accesso a banche dati e a pubblicazioni on line	573.593,02
2.1.2.01.05.004	Energia elettrica	1.825.093,98
2.1.2.01.05.005	Acqua	278.492,79
2.1.2.01.05.006	Gas	852.121,07
2.1.2.01.05.007	Spese di condominio	799.837,93
2.1.2.01.05.999	Utenze e canoni per altri servizi n.a.c.	271.447,60
2.1.2.01.07.001	Manutenzione ordinaria e riparazioni di mezzi di trasporto ad uso civile, di sicurezza e ordine pubblico	36.925,98
2.1.2.01.07.003	Manutenzione ordinaria e riparazioni di mobili e arredi	69.914,39
2.1.2.01.07.004	Manutenzione ordinaria e riparazioni di impianti e macchinari	110.349,56
2.1.2.01.07.005	Manutenzione ordinaria e riparazioni di attrezzature	124.809,07
2.1.2.01.07.006	Manutenzione ordinaria e riparazioni di macchine per ufficio	46.594,20
2.1.2.01.07.008	Manutenzione ordinaria e riparazioni di beni immobili	2.302.035,50
2.1.2.01.07.010	Manutenzione ordinaria e riparazioni di oggetti di valore	7.687,71
2.1.2.01.07.011	Manutenzione ordinaria e riparazioni di altri beni materiali	45.574,95
2.1.2.01.07.012	Manutenzione ordinaria e riparazioni di terreni e beni materiali non prodotti	15.857,32
2.1.2.01.08.001	Incarichi libero professionali di studi, ricerca e consulenza	3.375.973,83
2.1.2.01.08.002	Esperti per commissioni, comitati e consigli	75.132,83
2.1.2.01.08.003	Incarichi a società di studi, ricerca e consulenza	1.335.619,87
2.1.2.01.09.006	Patrocinio legale	349.407,78
2.1.2.01.09.008	Prestazioni di natura contabile, tributaria e del lavoro	24.042,94
2.1.2.01.09.009	Prestazioni tecnico scientifiche a fini di ricerca	7.991,00
2.1.2.01.09.999	Altre prestazioni professionali e specialistiche n.a.c.	2.924.025,80
2.1.2.01.10.003	Collaborazioni coordinate e a progetto	617.637,08
2.1.2.01.10.999	Altre forme di lavoro flessibile n.a.c.	24.832,73
2.1.2.01.11.001	Servizi di sorveglianza e custodia	1.208.000,20
2.1.2.01.11.002	Servizi di pulizia e lavanderia	3.606.696,03
2.1.2.01.11.003	Trasporti, traslochi e facchinaggio	716.321,90

2.1.2.01.11.004	Stampa e rilegatura	2.706,27
2.1.2.01.11.006	Rimozione e smaltimento di rifiuti tossico-nocivi e di altri materiali	26.383,72
2.1.2.01.13.999	Altri costi per contratti di servizio pubblico	16.873.806,57
2.1.2.01.14.001	Pubblicazione bandi di gara	88.326,52
2.1.2.01.14.002	Spese postali	287.534,06
2.1.2.01.14.999	Altre spese per servizi amministrativi	10.277.107,25
2.1.2.01.15.001	Commissioni per servizi finanziari	468,44
2.1.2.01.15.002	Oneri per servizio di tesoreria	115.015,67
2.1.2.01.15.999	Spese per servizi finanziari n.a.c.	1.791,47
2.1.2.01.16.001	Gestione e manutenzione applicazioni	57.124.630,32
2.1.2.01.16.002	Assistenza all'utente e formazione	82.655,00
2.1.2.01.16.003	Servizi per l'interoperabilità e la cooperazione	505.680,34
2.1.2.01.16.004	Servizi di rete per trasmissione dati e VoIP e relativa manutenzione	2.697.507,31
2.1.2.01.16.005	Servizi per i sistemi e relativa manutenzione	5.185.447,05
2.1.2.01.16.007	Servizi di gestione documentale	17.988,04
2.1.2.01.16.010	Servizi di consulenza e prestazioni professionali ICT	564.111,50
2.1.2.01.16.011	Processi trasversali alle classi di servizio	1.404.284,43
2.1.2.01.99.002	Altre spese legali	7.468,00
2.1.2.01.99.003	Quote di associazioni	32.080,00
2.1.2.01.99.005	Spese per commissioni e comitati dell'Ente	30.375,00
2.1.2.01.99.999	Altri servizi diversi n.a.c.	32.353.875,76
2.1.2.02.01.001	Spese per accertamenti sanitari resi necessari dall'attività lavorativa	6.460,40
2.1.2.02.01.015	Costi per mobilità sanitaria passiva	265.951.446,40
2.1.2.02.01.999	Altri acquisti di servizi sanitari n.a.c.	364.524,27
	Totale	447.439.760,07

11) UTILIZZO BENI DI TERZI

L'importo pari a euro 12.096.810,69 è composto dai seguenti conti:

2.1.3.01.01.001	Locazione di beni immobili	3.284.333,59
2.1.3.01.02.001	Noleggi di mezzi di trasporto	963.338,38
2.1.3.01.06.001	Noleggi di impianti e macchinari	1.352.924,31
2.1.3.02.01.001	Licenze d'uso per software	13.688,40
2.1.3.02.02.001	Altre licenze	27.751,96
2.1.3.99.99.999	Altri costi sostenuti per utilizzo di beni di terzi n.a.c.	6.454.774,05
	Totale	12.096.810,69

12) TRASFERIMENTI E CONTRIBUTI

a) Trasferimenti correnti

L'importo pari a euro 9.662.854.168,63 è composto dai seguenti conti:

2.3.1.01.01.001	Trasferimenti correnti a Ministeri	600.000,00
2.3.1.01.01.002	Trasferimenti correnti a Ministero dell'Istruzione - Istituzioni scolastiche	977.432,94
2.3.1.01.01.999	Trasferimenti correnti a altre Amministrazioni Centrali n.a.c.	218.590.967,60
2.3.1.01.02.001	Trasferimenti correnti a Regioni e province autonome	370.949,88
2.3.1.01.02.002	Trasferimenti correnti a Province	23.268.054,63
2.3.1.01.02.003	Trasferimenti correnti a Comuni	85.289.333,34
2.3.1.01.02.004	Trasferimenti correnti a Città metropolitane e Roma capitale	70.848.347,26
2.3.1.01.02.005	Trasferimenti correnti a Unioni di Comuni	26.299.212,75
2.3.1.01.02.006	Trasferimenti correnti a Comunità Montane	803.196,85
2.3.1.01.02.008	Trasferimenti correnti a Università	1.077.823,16
2.3.1.01.02.009	Trasferimenti correnti a Parchi nazionali e consorzi ed enti autonomi gestori di parchi e aree naturali protette	43.350,00
2.3.1.01.02.011	Trasferimenti correnti a Aziende sanitarie locali n.a.f.	133.846.236,92
2.3.1.01.02.012	Trasferimenti correnti a Aziende ospedaliere e Aziende ospedaliere universitarie integrate con il SSN n.a.f.	15.686.110,42
2.3.1.01.02.015	Trasferimenti correnti a altre Amministrazioni Locali produttrici di servizi sanitari	27.955.185,76
2.3.1.01.02.016	Trasferimenti correnti a Agenzie regionali per le erogazioni in agricoltura	4.535.000,00
2.3.1.01.02.017	Trasferimenti correnti a altri enti e agenzie regionali e sub regionali	757.234.971,20
2.3.1.01.02.018	Trasferimenti correnti a Consorzi di enti locali	83.747.663,03
2.3.1.01.02.020	Trasferimenti correnti a Aziende sanitarie locali a titolo di finanziamento del servizio sanitario nazionale	6.035.888.420,64
2.3.1.01.02.025	Trasferimenti correnti a Aziende ospedaliere e Aziende ospedaliere universitarie integrate con il SSN a titolo di finanziamento del servizio sanitario nazionale	1.975.068.870,28
2.3.1.01.02.033	Trasferimenti correnti a Istituti di ricovero e cura a carattere scientifico pubblici a titolo di finanziamento del servizio sanitario nazionale	7.000,00
2.3.1.01.02.999	Trasferimenti correnti a altre Amministrazioni Locali n.a.c.	9.465.511,99
2.3.1.02.99.999	Altri trasferimenti a famiglie n.a.c.	13.718.549,38
2.3.1.03.01.001	Trasferimenti correnti a imprese controllate	7.595.207,00
2.3.1.03.02.001	Trasferimenti correnti a altre imprese partecipate	8.225.512,19
2.3.1.03.99.001	Trasferimenti correnti a altre Imprese	88.241.817,60
2.3.1.04.01.001	Trasferimenti correnti a Istituzioni Sociali Private	72.665.837,30
2.3.1.05.04.001	Trasferimenti correnti al Resto del Mondo	60.000,00
2.3.1.05.99.001	Altri Trasferimenti correnti alla UE	743.606,51
	Totale	9.662.854.168,63

b) Contributi agli investimenti ad Amministrazioni pubbliche

L'importo pari a euro 174.099.293,17 è composto dai seguenti conti:

2.3.2.01.01.001	Contributi agli investimenti a Ministeri	17.915.821,04
2.3.2.01.01.008	Contributi agli investimenti a Anas S.p.A.	9.674.923,59
2.3.2.01.02.001	Contributi agli investimenti a Regioni e province autonome	254.842,05
2.3.2.01.02.002	Contributi agli investimenti a Province	20.951.915,46
2.3.2.01.02.003	Contributi agli investimenti a Comuni	69.389.803,40
2.3.2.01.02.004	Contributi agli investimenti a Città metropolitane e Roma capitale	2.398.658,20
2.3.2.01.02.005	Contributi agli investimenti a Unioni di Comuni	1.227.782,23
2.3.2.01.02.006	Contributi agli investimenti a Comunità Montane	546.949,74
2.3.2.01.02.008	Contributi agli investimenti a Università	7.862.748,54
2.3.2.01.02.009	Contributi agli investimenti a Parchi nazionali e consorzi ed enti autonomi gestori di parchi e aree naturali protette	330.000,00
2.3.2.01.02.011	Contributi agli investimenti a Aziende sanitarie locali	4.853.709,20
2.3.2.01.02.012	Contributi agli investimenti a Aziende ospedaliere e Aziende ospedaliere universitarie integrate con il SSN	915.674,20
2.3.2.01.02.014	Contributi agli investimenti a Istituti di ricovero e cura a carattere scientifico pubblici	6.910,09
2.3.2.01.02.017	Contributi agli investimenti a altri enti e agenzie regionali e sub regionali	14.756.679,97
2.3.2.01.02.018	Contributi agli investimenti a Consorzi di enti locali	733.254,35
2.3.2.01.02.023	Contributi agli investimenti, finanziati dallo Stato ai sensi dell'art. 20 della legge 67/1988, a Aziende sanitarie locali	1.463.324,29
2.3.2.01.02.028	Contributi agli investimenti, finanziati dallo Stato ai sensi dell'art. 20 della legge 67/1988, a Aziende ospedaliere e Aziende ospedaliere universitarie integrate con il SSN	7.079.493,68
2.3.2.01.02.999	Contributi agli investimenti a altre Amministrazioni Locali n.a.c.	13.736.803,14
	totale	174.099.293,17

c) Contributi agli investimenti ad altri soggetti

L'importo pari a euro 100.945.375,19 è composto dai seguenti conti:

2.3.2.02.01.001	Contributi agli investimenti a Famiglie	260.294,27
2.3.2.03.01.001	Contributi agli investimenti a imprese controllate	10.463.319,93
2.3.2.03.02.001	Contributi agli investimenti a altre imprese partecipate	16.000.000,00
2.3.2.03.03.001	Contributi agli investimenti a altre Imprese	68.791.782,40
2.3.2.04.01.001	Contributi agli investimenti a Istituzioni Sociali Private	5.429.978,59
	Totale	100.945.375,19

13) Personale

L'importo pari a euro 181.339.857,71 è composto dai seguenti conti:

2.1.4.01.01.001	Voci stipendiali corrisposte al personale a tempo indeterminato	105.909.167,11
2.1.4.01.01.002	Indennità ed altri compensi, esclusi i rimborsi spesa per missione, corrisposti al personale a tempo indeterminato	32.782.681,02
2.1.4.01.01.003	Voci stipendiali corrisposte al personale a tempo determinato	4.307.008,31
2.1.4.01.01.004	Indennità ed altri compensi, esclusi i rimborsi spesa documentati per missione, corrisposti al personale a tempo determinato	227.500,00
2.1.4.01.02.001	Straordinario per il personale a tempo indeterminato	384.538,24
2.1.4.02.01.001	Contributi obbligatori per il personale	32.939.261,21
2.1.4.02.03.001	Contributi per indennità di fine rapporto	30.000,00
2.1.4.03.01.001	Assegni familiari	355.000,00
2.1.4.03.03.001	Contributi per indennità di fine rapporto erogata direttamente dal datore di lavoro	1.711.669,77
2.1.4.99.01.001	Contributi per asili nido e strutture sportive, ricreative o di vacanza messe a disposizione dei lavoratori dipendenti e delle loro famiglie e altre spese per il benessere del personale	206.000,00
2.1.4.99.02.001	Buoni pasto	2.424.122,28
2.1.4.99.99.001	Altri costi del personale n.a.c.	62.909,77
	Totale	181.339.857,71

14) AMMORTAMENTI E SVALUTAZIONI

a) Ammortamenti di immobilizzazioni immateriali

L'importo è pari ad euro 9.642.628,69 e non ha rilevanza nella contabilità finanziaria dell'Ente.

2.2.2.02.01.001	Ammortamento Software	9.642.628,69
-----------------	-----------------------	--------------

Qui di seguito il modello di calcolo della quota ammortamento 2017 per i software

	2012	2013	2014	2015	2016	2017
saldo iniziale	182.740.435,75	198.858.789,26	197.371.360,59	203.935.844,68	208.870.292,91	205.192.624,85
incrementi su asset esistenti	17.902.990,57	5.634.712,15	4.315.042,16	6.851.364,07	3.593.622,23	3.642.621,67
nuovi inserimenti	3.994.779,00	1.500.045,60	7.547.459,92	4.035.718,00	9.299.762,42	1.792.795,22
dismissioni	-5.779.415,67	-8.622.186,43	-5.298.017,98	-5.952.633,85	-16.571.052,71	-4.085.899,48
	-0,39	0,01	-0,01	0,01		
saldo finale	198.858.789,26	197.371.360,59	203.935.844,68	208.870.292,91	205.192.624,85	206.542.142,26

	2013	2014	2015	2016	2017	TOTALE AMMORTAMENTO
AMMORTAMENTO	1.426.951,55	2.372.500,42	2.177.416,41	2.578.676,93	1.087.083,38	9.642.628,69

b) Ammortamenti di immobilizzazioni materiali:

L'importo è pari a euro 14.357.308,06 e non ha rilevanza nella contabilità finanziaria dell'Ente.

2.2.1.01.01.001	Ammortamento Mezzi di trasporto stradali	8.562.749,12
2.2.1.01.99.999	Ammortamento di altri mezzi di trasporto ad uso civile, di sicurezza e di ordine pubblico	16.624,14
2.2.1.03.01.001	Ammortamento Mobili e arredi per ufficio	151.530,87
2.2.1.03.99.999	Ammortamento di altri mobili e arredi n.a.c.	16.408,08
2.2.1.04.01.001	Ammortamento Macchinari	181.035,40
2.2.1.05.99.999	Ammortamento di attrezzature n.a.c.	174.946,92
2.2.1.06.01.001	Ammortamento Macchine per ufficio	872,69
2.2.1.07.01.001	Ammortamento di server	2.272,42
2.2.1.07.02.001	Ammortamento postazioni di lavoro	154.013,45
2.2.1.07.03.001	Ammortamento periferiche	5.224,37
2.2.1.07.04.001	Ammortamento degli apparati di telecomunicazione	3.517,41
2.2.1.09.01.001	Ammortamento Fabbricati ad uso abitativo	58.981,84
2.2.1.09.02.001	Ammortamento Fabbricati ad uso commerciale e istituzionale	1.023.531,21
2.2.1.09.03.001	Ammortamento Fabbricati ad uso scolastico	956.924,74
2.2.1.09.04.001	Ammortamento Fabbricati industriali e costruzioni leggere	130.826,96
2.2.1.09.05.001	Ammortamento Fabbricati rurali	14.685,34
2.2.1.09.07.001	Ammortamento Fabbricati Ospedalieri e altre strutture sanitarie	452.371,93
2.2.1.09.16.001	Ammortamento Impianti sportivi	226.027,34
2.2.1.09.99.001	Ammortamento di altri beni immobili diversi	2.180.107,43
2.2.1.99.99.999	Ammortamento di altri beni materiali diversi	44.656,40
	Totale	14.357.308,06

I dati di ammortamento sono stati determinati delle dimensioni inventariali a cui ci siamo allineati

15) VARIAZIONI NELLE RIMANENZE DI MATERIE PRIME E DI CONSUMO (+/-) :

Il valore del magazzino si è incrementato per euro 93.801,81 La variazione è relativa alle consistenze del magazzino economale, al 01/01/2017 pari a euro 439.361,87 e al 31/12/2017 pari a euro 345.560,06.

17) ALTRI ACCANTONAMENTI

Gli accantonamenti a fondi nell'esercizio sono pari a euro 38.472.854, 73 secondo il seguente dettaglio:

Corrispondente :

a) all'accantonamento fondo contenzioso per far fronte a rischi derivanti da controversie per euro 37.313.495,68

b) maggior accantonamento 1.159.359,05 fondo per rischi per sentenza Corte di Appello n 465/10 del 12 12 2012

18) ONERI DIVERSI GESTIONE

L'importo pari a euro 7.064.888,06 è così composto:

2.1.9.01.01.002	Imposta di registro e di bollo	160,00
2.1.9.01.01.006	Tassa e/o tariffa smaltimento rifiuti solidi urbani	873.227,50
2.1.9.01.01.999	Imposte, tasse e proventi assimilati a carico dell'ente n.a.c.	2.158.345,57
2.1.9.03.01.001	Premi di assicurazione su beni mobili	268.213,46
2.1.9.03.01.002	Premi di assicurazione su beni immobili	414.636,61
2.1.9.03.01.004	Altri premi di assicurazione contro i danni	54.959,56
2.1.9.99.04.001	Costi per indennizzi	73.343,27
2.1.9.99.06.001	Costi per rimborsi per spese di personale (comando, distacco, fuori ruolo, convenzioni, ecc...)	385.000,00
2.1.9.99.99.001	Altri costi della gestione	2.837.002,09
	Totale	7.064.888,06

C) PROVENTI ED ONERI FINANZIARI

20) ALTRI PROVENTI FINANZIARI

L'importo pari a euro 416.098,37 è composto dai seguenti conti:

3.2.2.02.02.001	Proventi da finanziamenti a medio lungo termine concessi a Amministrazioni Locali	3.515,74
3.2.3.04.01.001	Interessi attivi da conti della tesoreria dello Stato o di altre amministrazioni pubbliche	282,71
3.2.3.05.01.001	Interessi attivi da depositi bancari o postali	498,46
3.2.3.12.02.001	Interessi attivi di mora da Amministrazioni Locali	7.441,87
3.2.3.12.04.001	Interessi attivi di mora da altri soggetti	404.359,59
	Totale	416.098,37

21) ONERI FINANZIARI

a) **interessi passivi**

L'importo pari a euro 207.592.018,65 è così composto:

3.1.1.03.02.003	Interessi passivi a Cassa Depositi e Prestiti SPA su mutui e altri finanziamenti a medio lungo termine	135.958,64
3.1.1.03.02.004	Interessi passivi a Cassa Depositi e Prestiti - Gestione Tesoro su mutui e altri finanziamenti a medio lungo termine	2.040.373,89
3.1.1.03.02.999	Interessi passivi a altre imprese su finanziamenti a medio lungo termine	380.742,73
3.1.1.04.02.001	Interessi passivi su mutui e altri finanziamenti a medio lungo termine ad altri soggetti	205.032.731,51
3.1.1.06.01.001	Interessi di mora a Amministrazioni Centrali	2.211,88
	Totale	207.592.018,65

E) PROVENTI ED ONERI STRAORDINARI

24) Proventi straordinari

b) Proventi da trasferimenti in conto capitale

L'importo pari a euro 167.714.458,39 è così composto:

5.2.1.01.01.001	Trasferimenti in conto capitale per assunzione di debiti dell'amministrazione da parte di Ministeri	94.052.522,14
5.2.1.01.01.003	Trasferimenti in conto capitale per assunzione di debiti dell'amministrazione da parte di Presidenza del Consiglio dei Ministri	1.012.000,00
5.2.1.01.02.001	Trasferimenti in conto capitale per assunzione di debiti dell'amministrazione da parte di Regioni e province autonome	41.410,00
5.2.1.10.01.001	Altri trasferimenti in conto capitale da Ministeri	39.101.120,27
5.2.1.10.02.001	Altri trasferimenti in conto capitale da Regioni e province autonome	946.111,97
5.2.1.13.01.001	Altri trasferimenti in conto capitale da Istituzioni Sociali Private	124.461,41
5.2.1.14.01.001	Altri trasferimenti in conto capitale dall'Unione Europea	32.436.832,60
	Totale	167.714.458,39

D23) SVALUTAZIONE

Concerne la rimodulazione del valore delle partecipazioni dal valore del 31 12 2016 calcolato con il metodo al costo alle stesse riviste con il metodo al patrimonio netto sempre alla fotografia del 01 01 2017. A tal proposito vedi allegato 4)

4.2.1.01.01.001	Svalutazioni di partecipazioni	12.538.534,86
-----------------	--------------------------------	---------------

c) Sopravvenienze attive e insussistenze del passivo

L'importo pari a euro 593.941.319,77 è così composto

5.2.2.01.01.001	Insussistenze del passivo	537.360.953,30
5.2.3.99.99.001	Altre sopravvenienze attive	56.580.366,47
	TOTALE	593.941.319,77

Voce insussistenza del passivo composizione:

insussistenza passivo minori debiti da economie residui passivi	111.700.520,90
insussistenza del passivo minori fcde dal 01 01 2017 al 31 12 2017 passando da 537.125.992,50 a 265.911.854,80, comprende anche la insussistenza passivo di 212.300.000 utilizzo fcde che nettizza la insussistenza dell'attivo connessa all'economia dei relativi crediti e dal maggior ricavo in contro partita si realizza accensione partecipazione finpiemonte di 212.7000	271.214.137,70
economie come insussistenze del passivo su altri debiti nac registrati nel 2016 per un totale di euro 2.140.704,74 relative agli accertamenti di competenza 2016 su V livelli E5.03.01.02.003, 017,999 ed E5.03.03.99.999 rispettivamente di euro 1.874.356,75+28.114,85+134.300,00+103.933,14	2.140.704,74
riduzione fondo per residui perenti	48.050.849,39
riduzione fino ad azzerarsi rispetto al 2016 del fondo rischi oneri trasferiti commissario straordinario	54.749.387,77
riduzione fino ad azzerarsi rispetto al 2016 del fondo rientro trasporto pubblico locale	49.348.886,55
Insussistenza del passivo per chiusura debito fuori bilancio fattura trenitali	48.717,81
riduzione debiti extra residui passivi anno 2016 nati da acc 2016/882 e 2016/883 su V livello non di spesa ma entrata E4.04.01.08.999	107.748,44

Composizione voce sopravvenienze attive

sopravvenienza attivo maggiori crediti da riaccertamento residui (maggiori residui da residui) per 54.873.827,71+ 327.709,54 nuovi reivenimenti beni mobili dal 31 12 2016 al 01 01 2017	55.201.538,25
--	----------------------

25) Oneri straordinari

a) trasferimenti in conto capitale:

L'importo pari a euro 94.899.083,57 è così composto

5.1.3.21.01.001	Altri trasferimenti in conto capitale n.a.c. a Ministeri	4.044.455,00
5.1.3.21.01.009	Altri trasferimenti in conto capitale n.a.c. a altri enti centrali produttori di servizi economici	400.000,00
5.1.3.21.01.999	Altri trasferimenti in conto capitale n.a.c. a altre Amministrazioni Centrali n.a.c.	2.030.000,00
5.1.3.23.01.001	Altri trasferimenti in conto capitale n.a.c. a imprese controllate	86.745.871,57
5.1.3.23.02.001	Altri trasferimenti in conto capitale n.a.c. a altre imprese partecipate	1.678.757,00
	totale	94.899.083,57

b) Sopravvenienze passive e insussistenza della attivo

5.1.2.01.01.001	Insussistenze dell'attivo	218.010.071,19
-----------------	---------------------------	----------------

Trattasi di :

- a)** 1.871.523,51 riallineamento per inventario dal 31 12 2016 al 01 01 2017;
- b)** 428.501.968,27 perché dei 451.513.128,41 minori crediti da riaccertamento residui non si considera euro 23.011.160,14 relativa ad economia su acc 2016/205 che è andata a debiti nac;
- c)** -212.700.000: riduzione delle insussistenze attive perché a fronte dei minori residui attivi mandati in economia una componente relativa a Finpiemonte era in realtà coperta da relativo fondo di crediti di dubbia esigibilità iscritto nell'esercizio 2016
- d)** 8.869,87 riallineamento fondo ammortamento beni mobili da ricognizione inventario

e) c) minusvalenza patrimoniale

L'importo pari a euro 448,40: da rilevazioni inventariali

5.1.4.01.04.001	Minusvalenza da alienazione di Macchinari	448,40
-----------------	---	--------

Gli importi derivano da dismissioni patrimoniali e non da alienazioni. La classificazione è coerente con la tassonomia prevista dalla norma.

c)Altri oneri straordinari:

L'importo pari a euro 664.187,38

è così composto:

5.1.9.01.01.001	Rimborsi in conto capitale ad Amministrazioni Centrali di somme non dovute o incassate in eccesso	1.883,17
5.1.9.01.01.999	Altri oneri straordinari	662.304,21
	Totale	664.187,38

AL RISULTATO ANTE IMPOSTE DI 618.385.944,35 VIENE DECURTATO L'AMMONTARE DELLA VOCE

26) Imposte

L'importo pari a euro 10.511.488,20 è corrispondente a :

2.1.9.01.01.001	Imposta regionale sulle attività produttive (IRAP)	10.511.488,20
-----------------	--	---------------

RISULTATO DI ESERCIZIO

L'importo del risultato di esercizio è positivo, risultando pari a euro.607.874.456,15

ALLEGATO A) SALDO PIANO DEI CONTI ATTIVO

						CODICE CONTO ATTIVO	DESCRIZIONE	CONTI PATRIMONIALI ATTIVI FINALI AL 31 12 2017
A	B	I	3			1.2.1.03.05.01.001	Sviluppo software e manutenzione evolutiva	25.279.247,16
A	B	I	6			1.2.1.06.02.01.001	Software	
A	B	II	1	1.1		1.2.2.01.03.01.001	Terreni demaniali	4.372.280,57
A	B	II	1	1.2		1.2.2.01.02.01.001	Altri beni immobili demaniali	9.333.463,45
A	B	II	1	1.9		1.2.2.01.99.01.001	Altri beni demaniali	19.001.713,31
A	B	II	1	1.9		1.2.2.03.01.01.001	Demanio marittimo	2.859.738,95
A	B	II	1	1.9		1.2.2.03.02.01.001	Demanio idrico	2.824.361,27
A	B	II	1	1.9		1.2.2.03.03.01.001	Foreste	12.557.257,09
A	B	III	2	2.1		1.2.2.02.13.01.001	Terreni agricoli	21.069.470,25
A	B	III	2	2.1		1.2.2.02.13.99.999	Altri terreni n.a.c.	13.310.408,68
A	B	III	2	2.2		1.2.2.02.09.01.001	Fabbricati ad uso abitativo	2.151.218,17
A	B	III	2	2.2		1.2.2.02.09.02.001	Fabbricati ad uso commerciale e istituzionale	29.795.628,08
A	B	III	2	2.2		1.2.2.02.09.03.001	Fabbricati ad uso scolastico	10.086.679,57
A	B	III	2	2.2		1.2.2.02.09.04.001	Fabbricati industriali e costruzioni leggere	2.465.407,82
A	B	III	2	2.2		1.2.2.02.09.05.001	Fabbricati rurali	599.212,33
A	B	III	2	2.2		1.2.2.02.09.07.001	Fabbricati Ospedalieri e altre strutture sanitarie	13.721.945,47
A	B	III	2	2.2		1.2.2.02.09.16.001	Impianti sportivi	8.507.257,97
A	B	III	2	2.2		1.2.2.02.09.99.999	Beni immobili n.a.c.	58.911.350,68
A	B	III	2	2.2		1.2.2.02.10.01.001	Fabbricati ad uso abitativo di valore culturale, storico ed artistico	36.830.827,30
A	B	III	2	2.2		1.2.2.02.10.02.001	Fabbricati ad uso commerciale e istituzionale di valore culturale, storico ed artistico	116.767.156,53

A	B	III	2	2.2	1.2.2.02.10.03.001	Fabbricati ad uso scolastico di valore culturale, storico ed artistico	28.573.425,30
A	B	III	2	2.2	1.2.2.02.10.07.001	Impianti sportivi di valore culturale, storico ed artistico	412.507,62
A	B	III	2	2.2	1.2.2.02.10.08.001	Musei, teatri e biblioteche di valore culturale, storico ed artistico	1.065.927,40
A	B	III	2	2.2	1.2.2.02.09.19.001	Fabbricati ad uso strumentale	477.549,45
A	B	III	2	2.3	1.2.2.02.04.01.001	Macchinari	1.570.771,58
A	B	III	2	2.4	1.2.2.02.05.99.999	Attrezzature n.a.c.	1.580.215,61
A	B	III	2	2.5	1.2.2.02.01.01.001	Mezzi di trasporto stradali	33.823.839,69
A	B	III	2	2.5	1.2.2.02.01.99.999	Mezzi di trasporto ad uso civile, di sicurezza e ordine pubblico n.a.c.	28.725,95
A	B	III	2	2.6	1.2.2.02.06.01.001	Macchine per ufficio	828,55
A	B	III	2	2.6	1.2.2.02.07.01.001	Server	1.716,05
A	B	III	2	2.6	1.2.2.02.07.02.001	Postazioni di lavoro	900.558,70
A	B	III	2	2.6	1.2.2.02.07.03.001	Periferiche	10.809,74
A	B	III	2	2.6	1.2.2.02.07.05.001	Tablet e dispositivi di telefonia fissa e mobile	5.142,61
A	B	III	2	2.7	1.2.2.02.03.01.001	Mobili e arredi per ufficio	287.627,12
A	B	III	2	2.7	1.2.2.02.03.03.001	Mobili e arredi per laboratori	82.162,46
A	B	III	2	2.99	1.2.2.02.10.99.999	Beni immobili di valore culturale, storico ed artistico n.a.c.	19.906.818,30
A	B	III	2	2.99	1.2.2.02.11.01.001	Oggetti di valore	2.405.348,78
A	B	III	2	2.99	1.2.2.02.12.99.999	Altri beni materiali diversi	79.109,34
A	B	III	3		1.2.2.04.01.01.001	Acconti per realizzazione di immobilizzazioni materiali	2.056.668,54
A	B	III	3		1.2.2.04.02.01.001	Immobilizzazioni materiali in costruzione	374.086.467,26

A	B	IV	1	a	1.2.3.01.04.01.001	Partecipazioni in imprese controllate incluse nelle Amministrazioni locali	409.323.422,57
A	B	IV	2	a	1.2.3.02.01.10.003	Crediti di medio-lungo termine a tasso agevolato a Comuni	27.670.679,77
A	B	IV	2	a	1.2.3.02.01.10.009	Crediti di medio-lungo termine a tasso agevolato a Parchi nazionali e consorzi ed enti autonomi gestori di parchi e aree naturali protette	1.407.809,05
A	B	IV	2	a	1.2.3.02.01.10.017	Crediti di medio-lungo termine a tasso agevolato a altri enti e agenzie regionali e sub regionali	168.689,10
A	B	IV	2	a	1.2.3.02.01.10.999	Crediti di medio-lungo termine a tasso agevolato a altre Amministrazioni Locali n.a.c.	55.677,98
A	B	IV	2	d	1.2.3.02.04.06.001	Derivati da ammortamento	151.464.722,38
A	C	I			1.3.1.01.01.01.001	Rimanenze di materie prime, sussidiarie e di consumo	345.560,06
A	C	II	1	a	1.3.2.01.03.01.001	Imposta regionale sulle attività produttive - IRAP - Sanità	1.605.891.529,10
A	C	II	1	a	1.3.2.01.03.03.001	Compartecipazione IVA - Sanità	1.198.669.017,41
A	C	II	1	a	1.3.2.01.03.04.001	Addizionale IRPEF - Sanità	66.310.008,33
A	C	II	1	a	1.3.2.01.03.05.001	Addizionale IRPEF - Sanità derivante da manovra fiscale regionale	131.600.000,00
A	C	II	1	b	1.3.2.01.01.01.017	Crediti da riscossione Addizionale regionale IRPEF non sanità	649.002.044,32
A	C	II	1	b	1.3.2.01.01.01.020	Crediti da riscossione Imposta regionale sulle attività produttive	2.000.000,00

						(IRAP) non Sanità	
A	C	II	1	b	1.3.2.01.01.01.031	Crediti da riscossione Imposta regionale sulla benzina per autotrazione	2.000,00
A	C	II	1	b	1.3.2.01.01.01.050	Crediti da riscossione Tassa di circolazione dei veicoli a motore (tassa automobilistica)	17.764.733,21
A	C	II	1	b	1.3.2.01.01.01.059	Crediti da riscossione Tributo speciale per il deposito in discarica dei rifiuti solidi	2.188.427,03
A	C	II	1	b	1.3.2.01.01.01.095	Crediti da riscossione Altre ritenute n.a.c.	43.184,87
A	C	II	1	b	1.3.2.01.01.02.030	Crediti da riscossione Imposta sul gas naturale	341.080,30
A	C	II	2	a	1.3.2.03.01.01.001	Crediti per Trasferimenti correnti da Ministeri	243.329.046,55
A	C	II	2	a	1.3.2.03.01.01.003	Crediti per Trasferimenti correnti da Presidenza del Consiglio dei Ministri	92.391,57
A	C	II	2	a	1.3.2.03.01.01.014	Crediti per Trasferimenti correnti da Stato - Fondo Sanitario Nazionale - finanziamento del Servizio sanitario nazionale	225.849.372,50
A	C	II	2	a	1.3.2.03.01.01.999	Crediti per Trasferimenti correnti da altre Amministrazioni Centrali n.a.c.	522.928,35
A	C	II	2	a	1.3.2.03.01.02.002	Crediti per Trasferimenti correnti da Province	477.808,00
A	C	II	2	a	1.3.2.03.01.02.003	Crediti per Trasferimenti correnti da Comuni	536.697,81
A	C	II	2	a	1.3.2.03.01.02.004	Crediti per Trasferimenti correnti da Città	418.373,39

							metropolitane e Roma capitale	
A	C	II	2		a	1.3.2.03.01.02.008	Crediti per Trasferimenti correnti da Università	15.000,00
A	C	II	2		a	1.3.2.03.01.02.016	Crediti per Trasferimenti correnti da Agenzie regionali per le erogazioni in agricoltura	1.809.750,94
A	C	II	2		a	1.3.2.04.01.01.001	Crediti da Contributi agli investimenti da Ministeri	95.459.390,17
A	C	II	2		a	1.3.2.04.01.01.014	Crediti da Contributo agli investimenti da Ministeri - finanziamento degli investimenti sanitari ai sensi dell'articolo 20 della legge 67/1988	2.768.164,96
A	C	II	2		a	1.3.2.05.01.01.001	Crediti da Trasferimenti in conto capitale per assunzione di debiti dell'amministrazione da parte di Ministeri	23.225.449,69
A	C	II	2		a	1.3.2.05.01.01.003	Crediti da Trasferimenti in conto capitale per assunzione di debiti dell'amministrazione da parte di Presidenza del Consiglio dei Ministri	506.000,00
A	C	II	2		a	1.3.2.05.13.01.001	Crediti da Altri trasferimenti in conto capitale da Ministeri	41.850.871,56
A	C	II	2		a	1.3.2.05.13.02.001	Crediti da Altri trasferimenti in conto capitale da Regioni e province autonome	360.858,15
A	C	II	2		a	1.3.2.05.13.02.016	Crediti da Altri trasferimenti in conto capitale da Agenzie regionali per le erogazioni in agricoltura	158.712,60

A	C	II	2	d	1.3.2.03.04.02.003	Crediti per Altri trasferimenti correnti da imprese: ulteriore pay-back sanità	1.941,09
A	C	II	2	d	1.3.2.03.04.03.999	Crediti per Altri trasferimenti correnti da altre imprese	294.891,76
A	C	II	2	d	1.3.2.03.04.04.001	Crediti per Trasferimenti correnti da Istituzioni Sociali Private	77.581,09
A	C	II	2	d	1.3.2.04.04.03.001	Crediti da Contributi agli investimenti da Istituzioni Sociali Private	45.299,65
A	C	II	2	d	1.3.2.04.04.04.001	Crediti da Fondo europeo agricolo per lo sviluppo rurale (FEASR)	7.341.286,97
A	C	II	2	d	1.3.2.04.04.04.002	Crediti da Fondo europeo per la pesca (FEP)	51.649,01
A	C	II	2	d	1.3.2.04.04.04.003	Crediti da Fondo europeo di sviluppo regionale (FESR)	8.558.250,39
A	C	II	2	d	1.3.2.04.04.04.004	Crediti da Fondo Sociale Europeo (FSE)	86.262.864,93
A	C	II	2	d	1.3.2.04.04.04.999	Crediti da Altri contributi agli investimenti dall'Unione Europea	5.876.428,29
A	C	II	2	d	1.3.2.05.16.04.001	Crediti da Altri trasferimenti in conto capitale dall'Unione Europea	31.278.904,83
A	C	II	3		1.3.2.02.01.02.001	Crediti derivanti dalla vendita di servizi	45.385,72
A	C	II	3		1.3.2.02.02.01.001	Crediti da fitti, noleggi e locazioni	410.376,96
A	C	II	3		1.3.2.02.03.01.001	Crediti da canoni, concessioni, diritti reali di godimento e servitù onerose	13.658.491,32
A	C	II	3		1.3.2.02.04.01.001	Crediti per mobilità sanitaria attiva	425.407.740,37
A	C	II	3		1.3.2.02.05.01.001	Crediti verso Amministrazioni pubbliche derivanti dall'attività di controllo e repressione delle	1.077.961,28

						irregolarità e degli illeciti	
A	C	II	3			1.3.2.02.05.02.001 Crediti verso famiglie derivanti dall'attività di controllo e repressione delle irregolarità e degli illeciti	564.854,24
A	C	II	3			1.3.2.02.05.03.001 Crediti verso imprese derivanti dall'attività di controllo e repressione delle irregolarità e degli illeciti	6.740.025,67
A	C	II	4		c	1.3.2.07.03.03.001 Interessi attivi da depositi bancari o postali	20,25
A	C	II	4		c	1.3.2.07.03.16.002 Interessi attivi di mora da Amministrazioni Locali	405,15
A	C	II	4		c	1.3.2.07.03.16.999 Interessi attivi di mora da altri soggetti	109.112,59
A	C	II	4		c	1.3.2.08.04.01.002 Crediti per rimborsi, recuperi e restituzioni di somme in conto capitale non dovute o incassate in eccesso da amministrazioni centrali	2.353,15
A	C	II	4		c	1.3.2.08.04.01.005 Crediti per rimborsi, recuperi e restituzioni di somme in conto capitale non dovute o incassate in eccesso da imprese	15.000.000,00
A	C	II	4		c	1.3.2.08.04.04.001 Crediti da Indennizzi di assicurazione su beni immobili	1.380,00
A	C	II	4		c	1.3.2.08.04.04.002 Crediti da Indennizzi di assicurazione su beni mobili	6.516,00
A	C	II	4		c	1.3.2.08.04.05.001 Crediti per rimborso del costo del personale comandato o assegnato ad altri Enti	126.877,78

A	C	II	4	c	1.3.2.08.04.06.004	Crediti da rimborsi, recuperi e restituzioni di somme non dovute o incassate in eccesso da Famiglie	357.345,07
A	C	II	4	c	1.3.2.08.04.06.005	Crediti da rimborsi, recuperi e restituzioni di somme non dovute o incassate in eccesso da Imprese	180.143.682,92
A	C	II	4	c	1.3.2.08.04.06.006	Crediti da rimborsi, recuperi e restituzioni di somme non dovute o incassate in eccesso da ISP	293.468,95
A	C	II	4	c	1.3.2.08.04.99.001	Crediti diversi	113.426.744,92
A	C	IV	1	a	1.3.4.01.01.01.001	Istituto tesoriere/cassiere	165.910.479,88
A	C	IV	2		1.3.4.02.02.01.001	Depositi postali	6.093.151,61
							0,00
						TOTALI	0,00
							0,00
							6.828.595.718,27

ALLEGATO 1 INVENTARIO BENI IMMOBILI QUADRO VALORI PATRIMONIALI

<i>Consistenza Iniziale 01 01 2017</i>	<i>Classificazione</i>	<i>Demaniali Patrimoniali</i>	<i>Terreni Fabbricati</i>	<i>Codice Conto</i>	<i>Descrizione Conto</i>	<i>Variazioni per revisioni Patrimoniali Aumenti</i>	<i>Variazioni per revisioni Patrimoniali Diminuzioni</i>	<i>Consistenza Finale</i>
4.111,25	Demaniali - Altri terreni n.a.c.	Demaniali	Terreni	1.2.2.02.13.99.999	Altri terreni n.a.c.			4.111,25
66.202,50	Demaniali - Beni immobili n.a.c.	Demaniali	Fabbricati	1.2.2.02.09.99.999	Beni immobili n.a.c.			66.202,50
31.765.552,35	Demaniali - Canali Fabbricati	Demaniali	Fabbricati	1.2.2.01.02.01.001	Altri beni immobili demaniali	7.250.257,82		39.015.810,17
4.368.938,32	Demaniali - Canali Terreni	Demaniali	Terreni	1.2.2.01.03.01.001	Terreni demaniali	6.983,41	-3.641,16	4.372.280,57
326.004,00	Demaniali - Fabbricati ad uso commerciale	Demaniali	Fabbricati	1.2.2.02.09.02.001	Fabbricati ad uso commerciale			326.004,00
27.069,84	Demaniali - Fabbricati ad uso strumentale	Demaniali	Fabbricati	1.2.2.02.09.19.001	Fabbricati ad uso strumentale			27.069,84
273.455,23	Demaniali - Fabbricati industriali e costruzioni leggere	Demaniali	Fabbricati	1.2.2.02.09.04.001	Fabbricati industriali e costruzioni leggere			273.455,23
2.859.738,95	Demaniali - Marittimo	Demaniali	Terreni	1.2.2.03.01.01.001	Demanio Marittimo			2.859.738,95
10.334.967,60	Disp - Vinc - Beni imm. di val. cult., storico e artist. n.a.c.	Patrimoniali	Fabbricati	1.2.2.02.10.99.999	Beni immobili di valore culturale storico e artistico n.a.c.	9.332.937,90		19.667.905,50
32.537.704,08	Disp - Vinc - Fabbr. ad uso abitat. di val. cult. storico e art.	Patrimoniali	Fabbricati	1.2.2.02.10.01.001	Fabbricato ad uso abitativo di valore culturale storico ed artistico	331.382,08	-3.556.035,84	29.313.050,32
29.119.133,40	Disp - Vinc - Fabbr. ad uso scolast. di val. stor. cult. ed art.	Patrimoniali	Fabbricati	1.2.2.02.10.03.001	Fabbricati ad uso scolastico di valore culturale storico ed artistico		-545.708,10	28.573.425,30
69.213.968,45	Disp - Vinc - Fabbric. ad uso comm. e istit. di valore culturale	Patrimoniali	Fabbricati	1.2.2.02.10.02.001	Fabbricati ad uso commerciale e istituzionale di valore culturale storico ed artistico	708.734,41	-8,40	69.922.694,46
412.507,62	Disp - Vinc - Impianti sportivi di val. cult. storico e art.	Patrimoniali	Fabbricati	1.2.2.02.10.07.001	Impianti sportivi di valore culturale storico ed artistico			412.507,62
1.065.927,40	Disp - Vinc - Musei, teatri e bibl. di val. cult. storico e art.	Patrimoniali	Fabbricati	1.2.2.02.10.08.001	Musei, teatri e biblioteche di valore culturale storico ed artistico			1.065.927,40
13.176.850,86	Disponibili - Altri terreni n.a.c.	Patrimoniali	Terreni	1.2.2.02.13.99.999	Altri terreni n.a.c.	5.590,32	-13.087,41	13.169.353,77
79.422.232,44	Disponibili - Beni immobili n.a.c.	Patrimoniali	Fabbricati	1.2.2.02.09.99.999	Beni immobili n.a.c.	112.139,23		79.534.371,67
2.146.300,80	Disponibili - Fabbricati ad uso abitativo	Patrimoniali	Fabbricati	1.2.2.02.09.01.001	Fabbricati ad uso abitativo	1.031.190,72	-16.702,56	3.160.788,96
27.468.014,72	Disponibili - Fabbricati ad uso commerciale	Patrimoniali	Fabbricati	1.2.2.02.09.02.001	Fabbricati ad uso commerciale	3.232.719,00	-571.215,46	30.129.518,26
47.300.528,94	Disponibili - Fabbricati ad uso scolastico	Patrimoniali	Fabbricati	1.2.2.02.09.03.001	Fabbricati ad uso scolastico	5.691,93		47.306.220,87
624.351,84	Disponibili - Fabbricati ad uso strumentale	Patrimoniali	Fabbricati	1.2.2.02.09.19.001	Fabbricati ad uso strumentale			624.351,84

6.267.893,00	Disponibili - Fabbricati industriali e costruzioni leggere	Patrimoniali	Fabbricati	1.2.2.02.09.04.001	Fabbricati industriali e costruzioni leggere			6.267.893,00
22.618.591,59	Disponibili - Fabbricati ospedalieri e altre strutt. Sanitarie	Patrimoniali	Fabbricati	1.2.2.02.09.07.001	Fabbricati ospedalieri e altre strutture sanitarie			22.618.591,59
734.267,10	Disponibili - Fabbricati rurali	Patrimoniali	Fabbricati	1.2.2.02.09.05.001	Fabbricati rurali			734.267,10
11.301.365,88	Disponibili - Impianti sportivi	Patrimoniali	Fabbricati	1.2.2.02.09.16.001	Impianti sportivi			11.301.365,88
21.072.689,03	Disponibili - Terreni agricoli	Patrimoniali	Terreni	1.2.2.02.13.01.001	Terreni agricoli	19,89	-3.238,67	21.069.470,25
61.438,01	Disponibili - Vincolati - Altri terreni n.a.c.	Patrimoniali	Terreni	1.2.2.02.13.99.999	Altri terreni n.a.c.			61.438,01
82.903,59	Disponibili - Vincolati - Beni immobili n.a.c.	Patrimoniali	Fabbricati	1.2.2.02.09.99.999	Beni immobili n.a.c.	135.873,36		218.776,95
0,00	Disponibili - Vincolati - Terreni agricoli	Patrimoniali	Terreni	1.2.2.02.13.01.001	Terreni agricoli			0,00
251.024,76	Indisp - Vinc - Beni imm. di val. cult, storico e artist. n.a.c.	Patrimoniali	Fabbricati	1.2.2.02.10.99.999	Beni immobili di valore culturale storico e artistico n.a.c.		-12.111,96	238.912,80
7.517.776,98	Indisp - Vinc - Fabr. ad uso abitat. di val. cult. storico e ar	Patrimoniali	Fabbricati	1.2.2.02.10.01.001	Fabbricato ad uso abitativo di valore culturale storico ed artistico			7.517.776,98
47.172.433,77	Indisp - Vinc - Fabr. ad uso comm. e istituz. di val. culturale	Patrimoniali	Fabbricati	1.2.2.02.10.02.001	Fabbricati ad uso commerciale e istituzionale di valore culturale storico ed artistico		-327.971,70	46.844.462,07
2.824.361,27	Indisponibili - Acque termali Cave Torbiere	Patrimoniali	Terreni	1.2.2.03.02.01.001	Demanio Idrico			2.824.361,27
57.916,63	Indisponibili - Altri terreni n.a.c.	Patrimoniali	Terreni	1.2.2.02.13.99.999	Altri terreni n.a.c.	95,89		58.012,52
	Indisponibili - Beni immobili n.a.c.	Patrimoniali	Fabbricati	1.2.2.02.09.99.999	Beni immobili n.a.c.	12.111,96		12.111,96
15.407.046,95	Indisponibili - Fabbricati ad uso commerciale	Patrimoniali	Fabbricati	1.2.2.02.09.02.001	Fabbricati ad uso commerciale	1.042.853,49		16.449.900,44
26.376,00	Indisponibili - Fabbricati ad uso strumentale	Patrimoniali	Fabbricati	1.2.2.02.09.19.001	Fabbricati ad uso strumentale			26.376,00
4.768.679,90	Indisponibili - Foreste - Fabbricati	Patrimoniali	Fabbricati	1.2.2.03.03.01.001	Foreste	14.273,28	-95.961,60	4.686.991,58
7.831.682,59	Indisponibili - Foreste - Terreni	Patrimoniali	Terreni	1.2.2.03.03.01.001	Foreste	39.508,76	-925,84	7.870.265,51
17.493,13	Indisponibili - Vincolati - Altri terreni n.a.c.	Patrimoniali	Terreni	1.2.2.02.13.99.999	Altri terreni n.a.c.	8.172,13	-8.172,13	17.493,13

500.527.500,77

23.270.535,58

5.154.780,83

518.643.255,52

Allegato 2 Consistenza lorda beni mobili inventariali

DESCRIZIONE TIPOLOGIA BENI MOBILI	CONSISTENZA 1/1/2107	MAGGIOR VALORE 2017	BENI DISMESSI	CONS. 31/12/2017
ALTRI BENI DEMANIALI	€ 18.744.521,46	€ 257.191,85		€ 19.001.713,31
ALTRI BENI MATERIALI DIVERSI	€ 3.261.042,37	€ 469,70	€ 684,24	€ 3.260.827,83
APPARATI DI TELECOMUNICAZIONE	€ 37.690,56			€ 37.690,56
ATTREZZATURE N.A.C.	€ 3.490.398,52	€ 49.405,66		€ 3.539.804,18
MACCHINARI	€ 3.624.141,69	€ 2.476,62	€ 851,78	€ 3.625.766,53
MACCHINE PER UFFICIO	€ 563.299,72	€ 147,85		€ 563.447,57
MEZZI DI TRASPORTO AD USO CIVILE, SICUREZZA E ORD. PUBBL. NAC	€ 174.556,22			€ 174.556,22
MEZZI DI TRASPORTO STRADALI LEGGERI	€ 2.435.951,95	€ 36.466,00		€ 2.472.417,95
MEZZI DI TRASPORTO STRADALI PESANTI	€ 85.680.784,61	€ 170.424,61		€ 85.851.209,22
MOBILI E ARREDI PER LABORATORI	€ 2.216.921,54			€ 2.216.921,54
MOBILI E ARREDI PER UFFICIO	€ 8.176.270,94	€ 21.524,73	€ 1.027,94	€ 8.196.767,73
OGGETTI DI VALORE	€ 2.300.456,05	€ 104.892,73		€ 2.405.348,78
PERIFERICHE	€ 1.166.404,28	€ 9.566,74		€ 1.175.971,02
POSTAZIONI DI LAVORO	€ 5.562.350,05	€ 940.123,68	€ 1.714,30	€ 6.500.759,43
SERVER	€ 94.444,24			€ 94.444,24
TABLET E DISPOSITIVI DI TELEFONIA FISSA E MOBILE	€ 37.607,70	€ 0,00	€ 660,00	€ 36.947,70
Totali	€ 137.566.841,90	€ 1.592.690,17	€ 4.938,26	€ 139.154.593,81

Allegato 3 Variazioni rilevate da inventario su consistenza beni mobili e relativa dimensione ammortamento

CODICE_PATRIMONIO	DESCRIZIONE_PATRIMONIO	Valore 31/12/2016	Valore 1/1/2017	Delta Valore 1/1/2017 - 31/12/2016
1.2.2.01.99.01.001	altri beni demaniali	20.934.383,92	18.744.521,46	-2.189.862,46
1.2.2.02.01.01.001	mezzi di trasporto stradali	88.116.736,56	88.116.736,56	0,00
1.2.2.02.01.99.999	mezzi di trasporto ad uso civile, di sicurezza e ordine pubblico n.a.c.	174.556,22	174.556,22	0,00
1.2.2.02.03.01.001	mobili e arredi per ufficio	8.184.497,21	8.176.270,94	-8.226,27
1.2.2.02.03.03.001	mobili e arredi per laboratori	2.217.954,12	2.216.921,54	-1.032,58
1.2.2.02.04.01.001	macchinari	3.624.141,69	3.624.141,69	0,00
1.2.2.02.05.99.999	attrezzature n.a.c.	3.490.398,52	3.490.398,52	0,00
1.2.2.02.06.01.001	macchine per ufficio	563.299,72	563.299,72	0,00
1.2.2.02.07.01.001	server	94.444,24	94.444,24	0,00
1.2.2.02.07.02.001	postazioni di lavoro	5.534.944,68	5.562.350,05	27.405,37
1.2.2.02.07.03.001	periferiche	1.165.547,75	1.166.404,28	856,53
1.2.2.02.07.04.001	apparati di telecomunicazione	37.690,56	37.690,56	0,00
1.2.2.02.07.05.001	Tablet e dispositivi di telefonia fissa e mobile	37.607,70	37.607,70	0,00
1.2.2.02.11.01.001	oggetti di valore	2.001.008,41	2.300.456,05	299.447,64
1.2.2.02.12.99.999	altri beni materiali diversi	3.261.154,11	3.261.042,37	-111,74
	Totali	139.438.365,41	137.566.841,90	-1.871.523,51
CODICE_PATRIMONIO	DESCRIZIONE_PATRIMONIO	Ammortamento al 31/12/2016	Ammortamento al 1/1/2017	Delta Valore
2.2.3.01.04.01.001	Fondo ammortamento macchinari	€ 1.874.362,93	€ 1.874.362,93	€ 0,00
2.2.3.01.05.01.999	Fondo ammortamento attrezzature n.a.c.	€ 1.784.641,65	€ 1.784.641,65	€ 0,00
2.2.3.01.01.01.001	Fondo ammortamento mezzi di trasporto stradale	€ 45.937.038,25	€ 45.937.038,25	€ 0,00
2.2.3.01.01.01.999	Fondo ammortamento altri mezzi di trasporto ad uso civile, di sicurezza e ordine pubblico n.a.c.	€ 129.206,13	€ 129.206,13	€ 0,00
2.2.3.01.06.01.001	Fondo ammortamento macchine per ufficio	€ 561.746,33	€ 561.746,33	€ 0,00
2.2.3.01.07.01.001	Fondo ammortamento server	€ 90.455,77	€ 90.455,77	€ 0,00
2.2.3.01.07.01.002	Fondo ammortamento postazioni di lavoro	€ 5.439.850,81	€ 5.447.901,58	€ 8.050,77
2.2.3.01.07.01.003	Fondo ammortamento periferiche	€ 1.159.444,12	€ 1.159.936,91	€ 492,79
2.2.3.01.07.01.004	Fondo ammortamento apparati di telecomunicazione	€ 37.690,56	€ 37.690,56	€ 0,00
2.2.3.01.07.01.005	Fondo ammortamento tablet e dispositivi di telefonia fissa e mobile	€ 28.947,68	€ 28.947,68	€ 0,00
2.2.3.01.03.01.001	Fondo ammortamento mobili e arredi per ufficio	€ 7.758.151,38	€ 7.758.637,68	€ 486,30
2.2.3.01.03.01.003	Fondo ammortamento mobili e arredi per laboratori	€ 2.118.378,23	€ 2.118.351,08	-€ 27,15
2.2.3.01.99.01.999	Fondo ammortamento di altri beni materiali diversi	€ 3.137.879,17	€ 3.137.746,33	-€ 132,84
	Totali	€ 70.057.793,01	€ 70.066.662,88	€ 8.869,87

Allegato 4: analisi modifica valori partecipazioni consistenza iniziale e variazione 2017

1.2.3.01.04.01.001	Partecipazioni in imprese controllate incluse nelle Amministrazioni locali vien
--------------------	---

NOME DELLE PARTECIPATE	VALORE AL 31 12 2016 al costo	valore al patrimonio netto 01/01/2017	differenza da rivalutazione/svalutazione nel passaggio dal metodo costo al metodo patrimonio netto	incremento di valori partecipazioni nel 2017	consistenza al 31 12 2017 (colonna C+ colonna E)
A.T.L. BIELLESE s.c.a r.l.	67.455,85	59.514,52	-7.941,33	0,00	59.514,52
A.T.L. DEL CUNEESE s.c.a r.l.	245.053,33	250.174,05	5.120,72	0,00	250.174,05
A.T.L. DEL VERCELLESE s.c.a r.l.	29.649,40	31.720,48	2.071,08	0,00	31.720,48
BANCA POPOLARE ETICA s.c.p.a.		75.526,85	75.526,85	0,00	75.526,85
DISTRETTO TURISTICO DEI LAGHI s.c.a r.l.	24.248,17	25.001,90	753,73	0,00	25.001,90
ENTE TURISMO ALBA BRA LANGHE E ROERO	1.032,95	1.032,95	0,00	0,00	1.032,95
5T s.r.l.	751.853,70	752.688,30	834,60	0,00	752.688,30
C.A.A.T. S.c.p.A.	267.513,09	268.243,98	730,89	0,00	268.243,98
CEIPIEMONTE S.c.p.A.	162.955,79	169.302,17	6.346,38	0,00	169.302,17
CSP s.c.r.l	15.267,55	10.312,76	-4.954,79	0,00	10.312,76

DMO Piemonte s.c.r.l.		240.855,01	240.855,01	0,00	240.855,01
FINPIEMONTE S.p.A.	160.475.097,56	160.889.065,69	413.968,13	212.700.000,00	373.589.065,69
FINPIEMONTE PARTECIPAZIONI S.p.A.	44.354.641,76	30.904.194,37	-13.450.447,39	0,00	30.904.194,37
IMA Piemonte S.c.p.A.(cessata 31 12 2016)	93.380,00		-93.380,00	0,00	0,00
I.P.L.A. S.p.A	240.995,57	250.848,06	9.852,49	0,00	250.848,06
PRACATINAT S.c.p.A. (in liquidazione volontaria)	487.678,90	487.671,27	-7,63	0,00	487.671,27
R.S.A. s.r.l.	79.415,80	81.819,80	2.404,00	0,00	81.819,80
S.C.R. PIEMONTE. S.p.A.	1.120.004,00	1.728.952,00	608.948,00	0,00	1.728.952,00
SVILUPPO PIEMONTE TURISMO s.r.l.(trasformata in DMO Piemonte s.c.r.l.)	145.714,00		-145.714,00		0,00
SORIS	600.000,00	396.498,40	-203.501,60		396.498,40
TOTALE VALORI	209.161.957,42	196.623.422,56	-12.538.534,86		409.323.422,56

Allegato 5 Elenco delle partecipazioni

SETTORE RAPPORTI CON SOCIETA' A PARTECIPAZIONE REGIONALE

RENDICONTO

DATI AL 31/12//2017

A.T.L. BIELLESE s.c.a r.l.

Capitale sociale sottoscritto	€ 100.000,00	Quota Regione:	€ 21.291,00
		% Regione:	21,29%
Patrimonio netto	€ 316.828,00	Frazione PN Regione	€ 67.455,85
Costo del personale	€ 181.306,00		
Risultato d'esercizio	€ 1.019,00		

N.B. Trattandosi di società a responsabilità limitata, il capitale sociale non è costituito da azioni, ma da quote sociali, che possono essere di diverso ammontare.

A.T.L. DEL CUNEESE s.c.a r.l.

Capitale sociale sottoscritto	€ 97.524,00	Quota Regione:	€ 23.220,00
		% Regione:	23,81%
Patrimonio netto:	€ 1.029.224,00	Frazione PN Regione	€ 245.053,33
Costo del personale	€ 359.778,00		
Risultato d'esercizio	€ 48.834,00		

N.B. Trattandosi di società a responsabilità limitata, il capitale sociale non è costituito da azioni, ma da quote sociali, che possono essere di diverso ammontare.

A.T.L. DEL VERCELLESE s.c.a r.l.

Capitale sociale sottoscritto	€ 107.070,00	Quota Regione:	€ 25.800,00
		% Regione:	24,10%
Patrimonio netto:	€ 123.045,00	Frazione PN Regione	€ 29.649,40
Costo del personale	€ 220.572,00		
Risultato d'esercizio	€ 6.406,00		

N.B. Trattandosi di società a responsabilità limitata, il capitale sociale non è costituito da azioni, ma da quote sociali, che possono essere di diverso ammontare.

DISTRETTO TURISTICO DEI LAGHI s.c.a r.l.

Capitale sociale sottoscritto	€ 80.840,00	Quota Regione:	€ 9.290,24
		% Regione:	11,49%
Patrimonio netto:	€ 210.998,00	Frazione PN Regione	€ 24.248,17
Costo del personale	€ 244.800,00		
Risultato d'esercizio	€ 15.010,00		

N.B. Trattandosi di società a responsabilità limitata, il capitale sociale non è costituito da azioni, ma da quote sociali, che possono essere di diverso ammontare.

ENTE TURISMO ALBA BRA LANGHE E ROERO

Capitale sociale sottoscritto	€ 20.000,00	Quota Regione:	€ 1.000,00
		% Regione:	5,00%
Patrimonio netto:	€ 20.659,00	Frazione PN Regione	€ 1.032,95
Costo del personale	€ 467.107,00		
Risultato d'esercizio	€ 0,00		

N.B. Trattandosi di società a responsabilità limitata, il capitale sociale non è costituito da azioni, ma da quote sociali, che possono essere di diverso ammontare.

5T s.r.l.

Capitale sociale sottoscritto	€ 100.000,00	Quota Regione:	€ 30.000,00
		% Regione:	30,00%
Patrimonio netto:	€ 2.506.179,00	Frazione PN Regione	€ 751.853,70
Costo del personale	€ 2.698.162,00		
Risultato d'esercizio	€ 75.074,00		

*: Al lordo di eventuali rimborsi

N.B. Trattandosi di società a responsabilità limitata, il capitale sociale non è costituito da azioni, ma da quote sociali, che possono essere di diverso ammontare.

BANCA POPOLARE ETICA S.c.p.A.

Capitale sociale sottoscritto	€ 54.353.670,00	Quota Regione:	€ 51.640,00
		% Regione:	0,10%
Patrimonio netto:	-	n. azioni Regione:	1.000
n. azioni:	1.035.308	Frazione PN Regione	
Costo del personale	€ 13.395.452,00		
Risultato d'esercizio	€		

	758.049,00
Valore nominale di un'azione (capitale sociale/ numero azioni):	€ 52,50
Valore effettivo di un'azione (patrimonio netto / numero azioni):	-

C.A.A.T. S.c.p.A.

Capitale sociale sottoscritto	€ 34.781.167,00	Quota Regione:	€ 272.192,10
		% Regione:	0,78%
Patrimonio netto:	€ 34.183.275,00	n. azioni Regione:	533.710
n. azioni:	68.198.366	Frazione PN Regione	€ 267.513,09
Costo del personale	€ 786.835,00		
Risultato d'esercizio	-€ 344.005,00		
Valore nominale di un'azione (capitale sociale/ numero azioni):	€ 0,51		
Valore effettivo di un'azione (patrimonio netto / numero azioni):	€ 0,50		

CEIPIEMONTE S.c.p.A.

Capitale sociale sottoscritto	€ 250.000,00	Quota Regione:	€ 115.810,00
		% Regione:	46,32%
Patrimonio netto:	€ 351.774,00	n. azioni Regione:	115.810
n. azioni:	250.000	Frazione PN Regione	€ 162.955,79
Costo del personale	€ 2.811.547,00		
Risultato d'esercizio	€ 3.948,00		
Valore nominale di un'azione (capitale sociale/ numero azioni):	€ 1,00		
Valore effettivo di un'azione (patrimonio netto / numero azioni):	€ 1,41		

CSP s.c.r.l.

Capitale sociale sottoscritto	€ 641.000,00	Quota Regione:	€ 250.000,00
-------------------------------	-----------------	----------------	-----------------

		% Regione:	39,00%
Patrimonio netto:	€ 39.146,00	Frazione PN Regione	€ 15.267,55
Costo del personale	€ 2.438.543,00		
Risultato d'esercizio	-€ 593.598,00		

N.B. Trattandosi di società a responsabilità limitata, il capitale sociale non è costituito da azioni, ma da quote sociali, che possono essere di diverso ammontare.

FINPIEMONTE S.p.A.

Capitale sociale:			
Capitale sociale sottoscritto	€ 19.927.297,00	Quota Regione:	€ 19.272.196,00
		% Regione:	96,71%
Patrimonio netto:	€ 35.646.976,00	n. azioni Regione:	19.272.196
n. azioni:	19.927.297	Frazione PN Regione	€ 34.475.097,56
Costo del personale	€ 5.617.945,00		
Risultato d'esercizio	€ 152.384,00		
Valore nominale di un'azione (capitale sociale/ numero azioni):	€ 1,00		
Valore effettivo di un'azione (patrimonio netto / numero azioni):	-		
Crediti vs controllante Regione Piemonte	€ 18.747.501,00		
Debiti vs controllante Regione Piemonte	€ 779.394.367,00		

Società sottoposta ad attività di direzione e coordinamento ai sensi dell'art. 2497 Cod. Civ. da parte della Regione Piemonte.

FINPIEMONTE PARTECIPAZIONI S.p.A.

Capitale sociale:			
Capitale sociale sottoscritto	€ 66.426.645,00	Quota Regione:	€ 55.278.930,00
		% Regione:	83,22%
Patrimonio netto:	€ 53.299.332,00	n. azioni Regione:	55.278.930
n. azioni:	66.426.645	Frazione PN Regione	€ 44.354.641,77
Costo del personale	€ 756.038,00		
Risultato d'esercizio	-€ 38.812.583,00		
Valore nominale di un'azione (capitale sociale/ numero azioni):	€ 1,00		
Valore effettivo di un'azione (patrimonio netto / numero azioni):	€ 0,80		
Crediti vs controllante Regione Piemonte	€ 514.975,00		
Debiti vs controllante Regione Piemonte	€ 68.724.925,00		

N.B.: Società sottoposta ad attività di direzione e coordinamento ai sensi dell'art. 2497 Cod. Civ. da parte della Regione Piemonte.

IMA Piemonte S.c.p.A.

Capitale sociale sottoscritto	€ 100.000,00	Quota Regione:	€ 80.810,00
		% Regione:	80,81%
Patrimonio netto:	€ 115.555,00	n. azioni Regione:	80.810
n. azioni:	100.000	Frazione PN Regione	€ 93.380,00
Costo del personale	€ 117.263,00		
Risultato d'esercizio	€ 7.948,00		
Valore nominale di un'azione (capitale sociale/ numero azioni):	€ 1,00		
Valore effettivo di un'azione (patrimonio netto / numero azioni):	€ 1,16		
Crediti vs controllante Regione Piemonte	€ -		
Debiti vs controllante Regione Piemonte	€ -		

I.P.L.A. S.p.A.

Capitale sociale sottoscritto	€ 187.136,00	Quota Regione:	€ 180.138,92
		% Regione:	96,26%
Patrimonio netto:	€ 250.359,00	n. azioni Regione:	346.421
n. azioni:	359.876	Frazione PN Regione	€ 240.995,57
Costo del personale	€ 2.226.133,00		
Risultato d'esercizio	€ 11.912,00		
Valore nominale di un'azione (capitale sociale/ numero azioni):	€ 0,52		
Valore effettivo di un'azione (patrimonio netto / numero azioni):	€ 0,70		
Crediti vs controllante Regione Piemonte	€ -		
Debiti vs controllante Regione Piemonte	€ -		

PRACATINAT S.c.p.A.

Capitale sociale sottoscritto	€ 4.383.333,00	Quota Regione:	€ 750.000,00
		% Regione:	17,11%
Patrimonio netto:	€ 2.850.212,00	Frazione PN Regione	€ 487.678,90
n. azioni:	non emesse		

	€
Costo del personale	633.723,00
	-€
Risultato d'esercizio	292.075,00

R.S.A. s.r.l.

Capitale sociale sottoscritto	€ 78.000,00	Quota Regione:	€ 15.600,00
		% Regione:	20,00%
Patrimonio netto:	€ 397.079,00	Frazione PN Regione	€ 79.415,80
Costo del personale	€ 703.338,00		
	-€		
Risultato d'esercizio	1.904,00		

N.B. Trattandosi di società a responsabilità limitata, il capitale sociale non è costituito da azioni, ma da quote sociali, che possono essere di diverso ammontare.

S.C.R. PIEMONTE. S.p.A.

Capitale sociale sottoscritto	€ 1.120.000,00	Quota Regione:	€ 1.120.000,00
		% Regione:	100,00%
Patrimonio netto:	-€ 1.662.495,00	n. azioni Regione:	1.120.000
n. azioni:	1.120.000	Frazione PN Regione	-€ 1.662.495,00
Costo del personale	€ 3.389.381,00		
	-€		
Risultato d'esercizio	3.365.190,00		
Valore nominale di un'azione (capitale sociale/ numero azioni):	€ 1,00		
Valore effettivo di un'azione (patrimonio netto / numero azioni):	€ -		
Crediti vs controllante Regione Piemonte	€ 341.296.829,00		
Debiti vs controllante Regione Piemonte	€ 133.448.995,00		

N.B.: Società sottoposta ad attività di direzione e coordinamento da parte della Regione Piemonte.

SVILUPPO PIEMONTE TURISMO s.r.l.

Capitale sociale sottoscritto	€ 100.000,00	Quota Regione:	€ 100.000,00
		% Regione:	100,00%
Patrimonio netto:	€ 145.714,00	Frazione PN Regione	€ 145.714,00
Costo del personale	€ 509.786,00		
	€		
Risultato d'esercizio	2.225,00		
Crediti vs controllante Regione Piemonte	€ -		

Debiti vs controllante €
 Regione Piemonte -

N.B.: Società soggetta a direzione e coordinamento della Regione Piemonte. Trattandosi di società a responsabilità limitata, il capitale sociale non è costituito da azioni, ma da quote sociali, che possono essere di diverso ammontare.

ALLEGATO 6) Dimostrazione coerenza fra residui attivi e crediti

DIMOSTRAZIONE COERENZA RESIDUI ATTIVI CREDITI

RESIDUI ATTIVI BILANCIO		
3.026.598.046,10	RESIDUI ATTIVI RIMASTI DA ACC RESIDUI DA RENDICONTO BILANCIO	
2.432.795.798,55	RESIDUI ATTIVI RIMASTI DA ACC COMPETENZA DA RENDICONTO BILANCIO	
5.459.393.844,65	TOTALE RESIDUI ATTIVI AL 31/12/2017 DA RENDICONTO	
-248.317.842,47	FCDE ATTRIBUIBILE ALLE VOCI CREDITORIE	
26.581.535,91	maggiori crediti extra finanziari da concessione crediti a medio lungo termine	Nota 1
5.237.657.538,09	così esposto	
5.208.354.681,16	saldo crediti 31 12 2017 sez CII	
29.302.855,90	saldo crediti 31 12 2017 sez BIV2a	Nota 2)
5.237.657.537,06	totale	
Nota 1) apertura conto crediti finanziari a m/l termine	29.176.544,10	
inc da acc comp E5.03.01.02.003 e E5.03.03.99.999	-2.595.008,19	
CREDITO RESIDUO AL 31 12 2017	26.581.535,91	
Nota 2) si fa presente che in tale voce sussistono: a) 26.851.535,91 maggiori crediti concessione finanziamenti medio e lungo termine extra residui attivi		
b) 2.721.319,99 che nella stessa voce sez BIV2a sono contenuti nei residui attivi		

Allegato 7) Sintesi inventario mutui

DEBITO RESIDUO	01/01/2017	31/12/2017
CASSA DEPOSITI E PRESTITI	2.650.439.713,05	2.573.594.584,28
ALTRE BANCHE (UNICREDIT, INTESA SANPAOLO, DEXIA-CREDIOP)	1.213.166.565,14	1.128.606.015,15
ANTICIPAZIONI MEF D.L. 35/2013	4.610.857.401,98	4.486.432.823,85
DEBITO PER EMISSIONE BOR 2006 (HSBC)	1.800.000.000,00	1.800.000.000,00
ACCANTONAMENTO CAPITALE (MERRILL LYNCH, INTESA SANPAOLO, DEXIA-CREDIOP)	123.005.744,28	151.464.722,38
DEBITO A CARICO STATO QUOTA CAPITALE	65.915.745,42	8.657.734,27

ALLEGATO B) SALDO CONTI PASSIVI

P	A	I				2.1.1.02.01.01.001	Fondo di dotazione	-8.054.402.285,43
P	A	II			a	2.1.2.04.99.01.001	Altre riserve distintamente indicate n.a.c.	294.644.142,24
P	A	II			d	2.1.2.04.02.01.001	Riserve indisponibili per beni demaniali e patrimoniali indisponibili e per i beni culturali	315.099.329,85
P	A	III				2.1.4.01.01.01.001	Risultato economico dell'esercizio	607.874.456,15
P	B		3			2.2.9.99.99.99.999	Altri fondi	399.213.269,60
P	D		1		a	2.4.1.01.07.01.001	Titoli a tasso variabile, M/L termine, valuta domestica	1.800.000.000,00
P	D		1		b	2.4.1.03.04.01.001	Mutui e altri finanziamenti a medio lungo termine da Ministeri	8.657.734,27
P	D		1		b	2.4.1.04.03.04.001	Finanziamenti a medio / lungo termine da Cassa Depositi e Prestiti SpA	2.573.594.584,28
P	D		1		c	2.4.1.04.03.03.001	Finanziamenti a medio / lungo termine da altre Imprese	1.128.606.015,15
P	D		1		d	2.4.1.04.07.04.001	Debiti per interessi passivi su finanziamenti a medio lungo termine pagati a Cassa Depositi e Prestiti - Gestione Tesoro	125.292,09
P	D		1		d	2.4.1.04.07.99.001	Debiti per interessi passivi su finanziamenti a medio lungo termine pagati ad altre imprese	36.282,70
P	D		2			2.4.2.01.01.01.001	Debiti verso fornitori	7.165.434,42

P	D		2			2.4.8.01.01.01.001	Fatture da ricevere	55.443.017,91
P	D		4		a	2.4.3.01.04.01.001	Debiti per mobilità sanitaria passiva	517.525.239,41
P	D		4		a	2.4.3.02.01.02.011	Debiti per Trasferimenti correnti a Aziende sanitarie locali n.a.f.	446.977.012,21
P	D		4		a	2.4.3.02.01.02.012	Debiti per Trasferimenti correnti a Aziende ospedaliere e Aziende ospedaliere universitarie integrate con il SSN n.a.f.	5.607.560,67
P	D		4		a	2.4.3.02.01.02.015	Debiti per Trasferimenti correnti a altre Amministrazioni Locali produttrici di servizi sanitari	14.988.019,49
P	D		4		a	2.4.3.02.01.02.020	Debiti per Trasferimenti correnti a Aziende sanitarie locali a titolo di finanziamento del servizio sanitario nazionale	1.478.344.934,04
P	D		4		a	2.4.3.02.01.02.021	Debiti per Trasferimenti correnti a Aziende sanitarie locali a titolo di finanziamento di livelli di assistenza superiori ai livelli essenziali di assistenza (LEA)	110.060.251,60
P	D		4		a	2.4.3.02.01.02.022	Debiti per Trasferimenti correnti a Aziende sanitarie locali a titolo di finanziamento aggiuntivo corrente per la garanzia dell'equilibrio del bilancio sanitario corrente	120.322.000,00
P	D		4		a	2.4.3.02.01.02.025	Debiti per Trasferimenti correnti a Aziende ospedaliere e Aziende ospedaliere universitarie integrate con il SSN a titolo di finanziamento del servizio sanitario nazionale	265.073.862,59
P	D		4		a	2.4.3.04.01.02.011	Debiti per Contributi agli investimenti a Aziende sanitarie locali	162.504.669,12
P	D		4		a	2.4.3.04.01.02.012	Debiti per Contributi agli investimenti a Aziende ospedaliere e Aziende ospedaliere universitarie integrate con il SSN	57.691.681,78
P	D		4		a	2.4.3.04.01.02.023	Debiti per Contributi agli investimenti, finanziati dallo Stato ai sensi dell'art. 20 della legge 67/1988, a Aziende sanitarie locali	16.433.831,94
P	D		4		a	2.4.3.04.01.02.028	Debiti per Contributi agli investimenti, finanziati dallo Stato ai sensi dell'art. 20 della legge 67/1988, a Aziende ospedaliere e Aziende ospedaliere universitarie integrate con il SSN	16.243.111,77
P	D		4		b	2.4.3.02.01.01.001	Debiti per Trasferimenti correnti a Ministeri	400.000,00
P	D		4		b	2.4.3.02.01.01.002	Debiti per Trasferimenti correnti a Ministero dell'Istruzione - Istituzioni scolastiche	1.175.032,29
P	D		4		b	2.4.3.02.01.01.999	Debiti per Trasferimenti correnti a altre Amministrazioni Centrali n.a.c.	246.558,90
P	D		4		b	2.4.3.02.01.02.001	Debiti per Trasferimenti correnti a Regioni e province autonome	658.647,47
P	D		4		b	2.4.3.02.01.02.002	Debiti per Trasferimenti correnti a Province	51.755.079,58
P	D		4		b	2.4.3.02.01.02.003	Debiti per Trasferimenti correnti a Comuni	116.655.565,23
P	D		4		b	2.4.3.02.01.02.004	Debiti per Trasferimenti correnti a Città metropolitane e Roma capitale	21.426.119,73
P	D		4		b	2.4.3.02.01.02.005	Debiti per Trasferimenti correnti a Unioni di Comuni	17.613.657,81

P	D		4		b	2.4.3.02.01.02.006	Debiti per Trasferimenti correnti a Comunità Montane	766.640,33
P	D		4		b	2.4.3.02.01.02.008	Debiti per Trasferimenti correnti a Università	4.557.964,15
P	D		4		b	2.4.3.02.01.02.009	Debiti per Trasferimenti correnti a Parchi nazionali e consorzi ed enti autonomi gestori di parchi e aree naturali protette	97.750,00
P	D		4		b	2.4.3.02.01.02.016	Debiti per Trasferimenti correnti a Agenzie regionali per le erogazioni in agricoltura	1.651.610,37
P	D		4		b	2.4.3.02.01.02.017	Debiti per Trasferimenti correnti a altri enti e agenzie regionali e sub regionali	291.467.455,15
P	D		4		b	2.4.3.02.01.02.018	Debiti per Trasferimenti correnti a Consorzi di enti locali	102.324.109,10
P	D		4		b	2.4.3.02.01.02.019	Debiti per Trasferimenti correnti a Fondazioni e istituzioni liriche locali e a Teatri stabili di iniziativa pubblica	7.000,00
P	D		4		b	2.4.1.03.01.04.001	Debiti da anticipazioni sanità della tesoreria statale	2.474.900.084,21
P	D		4		b	2.4.3.02.01.02.033	Debiti per Trasferimenti correnti a Istituti di ricovero e cura a carattere scientifico pubblici a titolo di finanziamento del servizio sanitario nazionale	7.000,00
P	D		4		b	2.4.3.02.01.02.999	Debiti per Trasferimenti correnti a altre Amministrazioni Locali n.a.c.	10.435.154,56
P	D		4		b	2.4.3.04.01.01.001	Debiti per Contributi agli investimenti a Ministeri	694.286,24
P	D		4		b	2.4.3.04.01.01.008	Debiti per Contributi agli investimenti a Anas S.p.A.	11.010.391,24
P	D		4		b	2.4.3.04.01.01.999	Debiti per Contributi agli investimenti a altre Amministrazioni Centrali n.a.c.	445.614,14
P	D		4		b	2.4.3.04.01.02.001	Debiti per Contributi agli investimenti a Regioni e province autonome	477.221,18
P	D		4		b	2.4.3.04.01.02.002	Debiti per Contributi agli investimenti a Province	33.800.316,28
P	D		4		b	2.4.3.04.01.02.003	Debiti per Contributi agli investimenti a Comuni	149.691.444,55
P	D		4		b	2.4.3.04.01.02.004	Debiti per Contributi agli investimenti a Città metropolitane e Roma capitale	2.678.658,20
P	D		4		b	2.4.3.04.01.02.005	Debiti per Contributi agli investimenti a Unioni di Comuni	3.550.888,33
P	D		4		b	2.4.3.04.01.02.006	Debiti per Contributi agli investimenti a Comunità Montane	6.735.856,56
P	D		4		b	2.4.3.04.01.02.007	Debiti per Contributi agli investimenti a Camere di Commercio	102.910,35
P	D		4		b	2.4.3.04.01.02.008	Debiti per Contributi agli investimenti a Università	8.663.537,44
P	D		4		b	2.4.3.04.01.02.009	Debiti per Contributi agli investimenti a Parchi nazionali e consorzi ed enti autonomi gestori di parchi e aree naturali protette	94.876,87
P	D		4		b	2.4.3.04.01.02.017	Debiti per Contributi agli investimenti a altri enti e agenzie regionali e sub regionali	25.467.880,70
P	D		4		b	2.4.3.04.01.02.018	Debiti per Contributi agli investimenti a Consorzi di enti locali	2.058.923,79
P	D		4		b	2.4.3.04.01.02.999	Debiti per Contributi agli investimenti a altre Amministrazioni Locali n.a.c.	23.504.456,55

P	D		4		b		2.4.3.05.17.01.001	Debiti per Altri trasferimenti in conto capitale n.a.c. a Ministeri	1.712.408,60
P	D		4		b		2.4.3.05.17.01.009	Debiti per Altri trasferimenti in conto capitale n.a.c. a altri enti centrali produttori di servizi economici	400.000,00
P	D		4		b		2.4.3.05.17.01.999	Debiti per Altri trasferimenti in conto capitale n.a.c. a altre Amministrazioni Centrali n.a.c.	2.530.000,00
P	D		4		c		2.4.3.02.02.01.001	Debiti per Trasferimenti correnti a imprese controllate	10.694.184,53
P	D		4		c		2.4.3.04.02.01.001	Debiti per Contributi agli investimenti a imprese controllate	423.094.865,02
P	D		4		c		2.4.3.05.18.01.001	Debiti per Altri trasferimenti in conto capitale n.a.c. a imprese controllate	63.165.450,75
P	D		4		d		2.4.3.02.03.02.001	Debiti per Trasferimenti correnti a altre imprese partecipate	9.016.326,71
P	D		4		d		2.4.3.04.03.01.001	Debiti per Contributi agli investimenti a altre imprese partecipate	2.200.000,00
P	D		4		d		2.4.3.05.19.01.001	Debiti per Altri trasferimenti in conto capitale n.a.c. a altre imprese partecipate	1.550.639,00
P	D		4		e		2.4.3.02.99.05.999	Debiti verso famiglie dovuti a titolo di trasferimenti n.a.c.	4.364.255,82
P	D		4		e		2.4.3.02.99.06.001	Debiti per Trasferimenti correnti a altre imprese	35.445.744,91
P	D		4		e		2.4.3.02.99.07.001	Debiti per Trasferimenti correnti a Istituzioni Sociali Private	71.688.858,95
P	D		4		e		2.4.3.02.99.08.005	Debiti per Altri Trasferimenti correnti alla UE	179.492,81
P	D		4		e		2.4.3.02.99.09.001	Debiti per Trasferimenti correnti al Resto del Mondo	100.000,00
P	D		4		e		2.4.3.04.99.01.001	Debiti per Contributi agli investimenti a Famiglie	260.294,27
P	D		4		e		2.4.3.04.99.02.001	Debiti per Contributi agli investimenti a altre Imprese	93.631.178,89
P	D		4		e		2.4.3.04.99.03.001	Debiti per Contributi agli investimenti a Istituzioni Sociali Private	6.997.943,76
P	D		4		e		2.4.3.04.99.04.001	Debiti per Contributi agli investimenti all'Unione Europea	133.614,19
P	D		4		e		2.4.3.04.99.05.001	Debiti per Contributi agli investimenti al Resto del Mondo	286.527,59
P	D		5		a		2.4.5.01.01.01.001	Imposta regionale sulle attività produttive (IRAP)	1.408.378,73
P	D		5		a		2.4.5.01.02.01.001	Imposta di registro e di bollo	160,00
P	D		5		a		2.4.5.01.06.01.001	Tassa e/o tariffa smaltimento rifiuti solidi urbani	211,00
P	D		5		a		2.4.5.01.99.01.001	Imposte, tasse e proventi assimilati a carico dell'ente n.a.c.	33.410,76
P	D		5		a		2.4.5.05.03.01.001	Ritenute erariali su redditi da lavoro autonomo per conto terzi	3.566.875,00
P	D		5		a		2.4.5.05.04.01.001	Debito per scissione IVA pagato contestualmente alla fattura	84.404,47
P	D		5		a		2.4.5.05.04.01.002	Debito per scissione IVA da pagare mensilmente	1.414,80
P	D		5		a		2.4.5.06.03.01.001	Erario c/IVA	7.236.478,41
P	D		5		b		2.4.6.01.01.01.001	Contributi obbligatori per il personale	5.488.376,88
P	D		5		b		2.4.6.02.02.01.001	Ritenute previdenziali e assistenziali su redditi da lavoro autonomo per conto terzi	1.923.272,69

P	D		5		d	2.4.7.01.01.01.001	Debiti per arretrati per anni precedenti corrisposti al personale a tempo indeterminato	17.778,71
P	D		5		d	2.4.7.01.02.01.001	Debiti per stipendi al personale a tempo indeterminato	3.426.098,91
P	D		5		d	2.4.7.01.03.01.001	Debiti per straordinario da corrispondere al personale a tempo indeterminato	78.703,45
P	D		5		d	2.4.7.01.04.01.001	Debiti per compensi per la produttività e altre indennità per il personale non dirigente a tempo indeterminato	5.757,48
P	D		5		d	2.4.7.01.06.01.001	Debiti per stipendi al personale a tempo determinato	689.524,28
P	D		5		d	2.4.7.01.10.01.001	Debiti per assegni familiari	25.116,29
P	D		5		d	2.4.7.01.12.01.001	Debiti per indennità di fine servizio erogata direttamente dal datore di lavoro	548.426,28
P	D		5		d	2.4.7.01.14.01.001	Rimborso per viaggio e trasloco	193.523,64
P	D		5		d	2.4.7.01.15.01.001	Indennità di missione e di trasferta	272.242,81
P	D		5		d	2.4.7.01.99.99.999	Altri debiti verso il personale dipendente	44.482,73
P	D		5		d	2.4.7.02.01.01.001	Debiti per erogazione indennità agli organi istituzionali dell'amministrazione	2.825.145,98
P	D		5		d	2.4.7.02.02.01.001	Debiti per erogazione rimborsi agli organi istituzionali dell'amministrazione	809.175,82
P	D		5		d	2.4.7.03.01.01.001	Debiti verso organi e incarichi istituzionali dell'amministrazione	64.941,13
P	D		5		d	2.4.7.03.02.01.001	Debiti verso creditori diversi per servizi amministrativi	6.636.714,61
P	D		5		d	2.4.7.03.03.01.001	Debiti verso creditori diversi per servizi finanziari	13.328,21
P	D		5		d	2.4.7.03.04.01.001	Debiti verso creditori diversi per altri servizi	15.900.703,46
P	D		5		d	2.4.7.04.01.01.001	Rimborsi in conto capitale ad Amministrazioni Centrali di somme non dovute o incassate in eccesso	1.883,17
P	D		5		d	2.4.7.04.03.01.001	Debiti verso collaboratori occasionali, continuativi ed altre forme di collaborazione	4.829.481,16
P	D		5		d	2.4.7.04.04.01.001	Debiti verso terzi per costi di personale comandato	590.797,40
P	D		5		d	2.4.7.04.13.01.001	Altre ritenute diverse dalle ritenute erariali e previdenziali	896,15
P	D		5		d	2.4.7.04.14.01.001	Oneri da contenzioso	137.255,71
P	D		5		d	2.4.7.04.15.01.001	Debiti per altre ritenute diverse dalle ritenute erariali e previdenziali	121.159,69
P	D		5		d	2.4.7.04.99.99.999	Altri debiti n.a.c.	43.707.883,94
P	E	II	3			2.5.2.02.01.01.001	Risconti per progetti in corso	287.507.789,57

6.828.595.718,27

Allegato 9) Determinazione dimensione riserve indisponibili per i beni demaniali e patrimoniali indisponibili e per i beni culturali

				codice	descrizione	CONTI PATRIMONIALI ATTIVI FINALI AL 31 12 2017
B	II	1	1.1	1.2.2.01.03.01.001	Terreni demaniali	4.372.280,57
B	II	1	1.2	1.2.2.01.02.01.001	Altri beni immobili demaniali	9.333.463,45
B	II	1	1.9	1.2.2.01.99.01.001	Altri beni demaniali	19.001.713,31
B	II	1	1.9	1.2.2.03.01.01.001	Demanio marittimo	2.859.738,95
B	II	1	1.9	1.2.2.03.02.01.001	Demanio idrico	2.824.361,27
B	II	1	1.9	1.2.2.03.03.01.001	Foreste	12.557.257,09
B	III	2	2.1	1.2.2.02.13.01.001	Terreni agricoli	21.069.470,25
B	III	2	2.1	1.2.2.02.13.99.999	Altri terreni n.a.c.	13.310.408,68
B	III	2	2.2	1.2.2.02.09.03.001	Fabbricati ad uso scolastico	10.086.679,57
B	III	2	2.2	1.2.2.02.09.07.001	Fabbricati Ospedalieri e altre strutture sanitarie	13.721.945,47
B	III	2	2.2	1.2.2.02.10.01.001	Fabbricati ad uso abitativo di valore culturale, storico ed artistico	36.830.827,30
B	III	2	2.2	1.2.2.02.10.02.001	Fabbricati ad uso commerciale e istituzionale di valore culturale, storico ed artistico	116.767.156,53
B	III	2	2.2	1.2.2.02.10.03.001	Fabbricati ad uso scolastico di valore culturale, storico ed artistico	28.573.425,30
B	III	2	2.2	1.2.2.02.10.07.001	Impianti sportivi di valore culturale, storico ed artistico	412.507,62
B	III	2	2.2	1.2.2.02.10.08.001	Musei, teatri e biblioteche di valore culturale, storico ed artistico	1.065.927,40
B	III	2	2.99	1.2.2.02.10.99.999	Beni immobili di valore culturale, storico ed artistico n.a.c.	19.906.818,30
B	III	2	2.99	1.2.2.02.11.01.001	Oggetti di valore	2.405.348,78
					fondo dotazione 31 12 2017	315.099.329,84

	fondo dotazione 01 01 2017 piu rettifiche	-292.751.029,53
	delta	22.348.300,31

Allegato 10) Prospetto dimostrativo delle voci contenute alla sezione Altri Fondi

ALTRI FONDI

	01/01/2017	DELTA VARIAZIONE	31/12/2017	
Accantonamento residui perenti regionali al 31/12/2016	112.233.741,08	-48.050.849,39	64.182.891,69	mettere insussistenza passivo
Fondo rischi per sentenza Corte d'Appello di Torino n. 465/10 del 12/12/2012 (D.lgs n 118/2011 e s.m.i)	60.469.648,30	1.159.359,05	61.629.007,35	mettere acc nuovo fondo
Accantonamento per iscrizione di spese già finanziate dallo Stato o dall'Unione Europea	12.342.933,83		12.342.933,83	rimane uguale
Fondo rischi per eventuale riassunzione di oneri già trasferiti al Commissario Straordinario ex legge n 190/2014	54.749.387,77	-54.749.387,77	0,00	mettere insussistenza passivo
Accantonamenti per vincoli da trasferimenti	10.332.747,23	0,00	10.332.747,23	rimane uguale
Fondo di crediti di dubbia esigibilità indistinto (calcolato quale differenza fra il fondo crediti di dubbia esigibilità al 31/12/2015 per euro 754.203.300,11 al netto di 677.895.462,11 applicati in decurtazione a specifiche poste di credito come esposto nello Stato Patrimoniale attivo)	76.307.838,00	-58.713.826,67	17.594.011,33	messa già ad insussistenza del passivo con la rimodulazione del fcde
Fondo svalutazione partecipazioni	13.000.000,00		13.000.000,00	rimane uguale
Fondo per finanziamento del completamento del piano di rientro per il trasporto pubblico locale	49.348.886,55	-49.348.886,55	0,00	mettere insussistenza passivo

Fondo per il recepimento nella competenza dell'esercizio 2016 di spese impegnate negli esercizi successivi in applicazione del principio della competenza finanziaria potenziata	182.818.182,49		182.818.182,49	rimane uguale
Fondo contenzioso per far fronte a rischi derivanti da controversie che si sono prospettate nel corso dell'anno	0,00	37.313.495,68	37.313.495,68	mettere acc nuovo fondo
	571.603.365,25		399.213.269,60	

Allegato 11 Dimostrazione coerenza fra residui passivi e debiti

DIMOSTRAZIONE COERENZA RESIDUI PASSIVI E DEBITI AL 31 12 2017			
12.978.659.016,29	tot debiti		
-1.800.000.000,00	<i>prestiti obbligazionari</i>		
-2.582.252.318,55	<i>v/ altre amministrazioni pubbliche</i>		
-1.128.606.015,15	<i>verso banche e tesoriere</i>		
-292.303.720,93	debito verso SCR articolo 8 comma 3 ter della legge regionale 19/7 residuo al 31 12 2017	****	
7.175.496.961,66	DEBITI DEPURATI	A)	

7.175.497.725,15	residui passivi al 31 12 2017	B)	
-763,49	DELTA A)-B)	residuo indistinto	
307.500.829,00	consistenza debito SCR al 01 01 2017 art 8 comma 3 ter		
-15.197.108,07	erosione posizione debitoria nel 2017 pagamenti su Titolo I		
292.303.720,93			

ALLEAGATO 12 PROSPETTO DIMOSTRATIVO COERENZA ACCERTAMENTI COMPETENZA E RICAVI

	ACCETTAMENTI FINANZIARI DI COMPETENZA			RICAVI	
E.1.01.01.17.001	Addizionale regionale IRPEF non sanità riscossa a seguito dell'attività ordinaria di gestione	464.948.635,69	1.1.1.01.17.001	Addizionale regionale IRPEF non sanità riscossa a seguito dell'attività ordinaria di gestione	464.948.635,69
E.1.01.01.17.002	Addizionale regionale IRPEF non sanità riscossa a seguito di attività di verifica e controllo	11.554.014,67	1.1.1.01.17.002	Addizionale regionale IRPEF non sanità riscossa a seguito di attività di verifica e controllo	11.554.014,67
E.1.01.01.20.001	Imposta regionale sulle attività produttive (IRAP) non Sanità riscossa a seguito dell'attività ordinaria di gestione	129.375.311,29	1.1.1.01.20.001	Imposta regionale sulle attività produttive (IRAP) non Sanità riscossa a seguito dell'attività ordinaria di gestione	129.375.311,29
E.1.01.01.20.002	Imposta regionale sulle attività produttive (IRAP) non Sanità riscossa a seguito di attività di verifica e controllo	50.661.823,63	1.1.1.01.20.002	Imposta regionale sulle attività produttive (IRAP) non Sanità riscossa a seguito di attività di verifica e controllo	50.661.823,63
E.1.01.01.31.001	Imposta regionale sulla benzina per autotrazione riscossa a seguito dell'attività ordinaria di gestione	19.381.587,82	1.1.1.01.31.001	Imposta regionale sulla benzina per autotrazione riscossa a seguito dell'attività ordinaria di gestione	19.381.587,82
E.1.01.01.47.001	Tassa sulla concessione per la caccia e per la pesca riscossa a seguito dell'attività ordinaria di gestione	2.906.206,65	1.1.1.01.47.001	Tassa sulla concessione per la caccia e per la pesca riscossa a seguito dell'attività ordinaria di gestione	2.906.206,65
E.1.01.01.48.001	Tasse sulle concessioni regionali riscosse a seguito dell'attività ordinaria di gestione	2.020.345,00	1.1.1.01.48.001	Tasse sulle concessioni regionali riscosse a seguito dell'attività ordinaria di gestione	2.020.345,00
E.1.01.01.50.001	Tassa di circolazione dei veicoli a motore (tassa automobilistica) riscosse a seguito dell'attività ordinaria di gestione	464.182.449,21	1.1.1.01.50.001	Tassa di circolazione dei veicoli a motore (tassa automobilistica) riscosse a seguito dell'attività ordinaria di gestione	464.182.449,21
E.1.01.01.50.002	Tassa di circolazione dei veicoli a motore (tassa automobilistica) riscosse a seguito di attività di verifica e controllo	45.975.583,10	1.1.1.01.50.002	Tassa di circolazione dei veicoli a motore (tassa automobilistica) riscosse a seguito di attività di verifica e controllo	45.975.583,10
E.1.01.01.59.001	Tributo speciale per il deposito in discarica dei rifiuti solidi riscosso a seguito dell'attività ordinaria di gestione	8.591.964,13	1.1.1.01.59.001	Tributo speciale per il deposito in discarica dei rifiuti solidi riscosso a seguito dell'attività ordinaria di gestione	8.591.964,13
E.1.01.01.59.002	Tributo speciale per il deposito in discarica dei rifiuti solidi riscosso a seguito di attività di verifica e controllo	8.556,69	1.1.1.01.59.002	Tributo speciale per il deposito in discarica dei rifiuti solidi riscosso a seguito di attività di verifica e controllo	8.556,69
E.1.01.01.95.001	Altre ritenute n.a.c. riscosse a seguito dell'attività ordinaria di gestione	266.195.675,42	1.1.1.01.95.001	Altre ritenute n.a.c. riscosse a seguito dell'attività ordinaria di gestione	266.195.675,42
E.1.01.01.99.001	Altre imposte, tasse e proventi assimilati n.a.c. riscosse a seguito dell'attività ordinaria di gestione	55.077.233,09	1.1.1.01.99.001	Altre imposte, tasse e proventi assimilati n.a.c. riscosse a seguito dell'attività ordinaria di gestione	55.077.233,09

E.1.01.02.01.001	Imposta regionale sulle attività produttive - IRAP - Sanità	1.463.623.752,40	1.1.1.02.01.001	Imposta regionale sulle attività produttive - IRAP - Sanità	1.463.623.752,40
E.1.01.02.03.001	Compartecipazione IVA - Sanità	5.499.359.827,00	1.1.1.02.03.001	Compartecipazione IVA - Sanità	5.499.359.827,00
E.1.01.02.04.001	Addizionale IRPEF - Sanità	938.150.240,60	1.1.1.02.04.001	Addizionale IRPEF - Sanità	938.150.240,60
E.1.01.02.05.001	Addizionale IRPEF - Sanità derivante da manovra fiscale regionale	31.600.000,00	1.1.1.02.05.001	Addizionale IRPEF - Sanità derivante da manovra fiscale regionale	31.600.000,00
E.1.01.03.30.001	Imposta sul gas naturale riscossa a seguito dell'attività ordinaria di gestione	68.368.081,55	1.1.1.03.38.001	Imposta sul gas naturale riscossa a seguito dell'attività ordinaria di gestione	68.368.081,55
E.2.01.01.01.001	Trasferimenti correnti da Ministeri	569.814.145,81	1.3.1.01.01.001	Trasferimenti correnti da Ministeri	569.814.145,81
E.2.01.01.01.002	Trasferimenti correnti da Ministero dell'Istruzione - Istituzioni Scolastiche	5.017.874,64	1.3.1.01.01.002	Trasferimenti correnti da Ministero dell'Istruzione - Istituzioni Scolastiche	5.017.874,64
E.2.01.01.01.014	Trasferimenti correnti da Stato - Fondo Sanitario Nazionale - finanziamento del Servizio sanitario nazionale	145.347.421,84	1.3.1.01.01.014	Trasferimenti correnti da Stato - Fondo Sanitario Nazionale - finanziamento del Servizio sanitario nazionale	145.347.421,84
E.2.01.01.01.003	Trasferimenti correnti da Presidenza del Consiglio dei Ministri	3.516.029,90	1.3.1.01.01.003	Trasferimenti correnti da Presidenza del Consiglio dei Ministri	3.516.029,90
E.2.01.01.01.013	Trasferimenti correnti da enti e istituzioni centrali di ricerca e Istituti e stazioni sperimentali per la ricerca	67.722,60	1.3.1.01.01.013	Trasferimenti correnti da enti e istituzioni centrali di ricerca e Istituti e stazioni sperimentali per la ricerca	67.722,60
E.2.01.01.01.999	Trasferimenti correnti da altre Amministrazioni Centrali n.a.c.	66.880,57	1.3.1.01.01.999	Trasferimenti correnti da altre Amministrazioni Centrali n.a.c.	66.880,57
E.2.01.01.02.002	Trasferimenti correnti da Province	7.262.427,58	1.3.1.01.02.002	Trasferimenti correnti da Province	7.262.427,58
E.2.01.01.02.003	Trasferimenti correnti da Comuni	507.290,99	1.3.1.01.02.003	Trasferimenti correnti da Comuni	507.290,99
E.2.01.01.02.008	Trasferimenti correnti da Università	133.000,00	1.3.1.01.02.008	Trasferimenti correnti da Università	133.000,00
E.2.01.01.02.011	Trasferimenti correnti da Aziende sanitarie locali	120.859,21	1.3.1.01.02.011	Trasferimenti correnti da Aziende sanitarie locali	120.859,21
E.2.01.01.02.016	Trasferimenti correnti da Agenzie regionali per le erogazioni in agricoltura	1.313.447,57	1.3.1.01.02.016	Trasferimenti correnti da Agenzie regionali per le erogazioni in agricoltura	1.313.447,57
E.2.01.03.02.005	Altri trasferimenti correnti da imprese: ulteriore pay-back sanità	54.562.135,52	1.3.1.03.06.999	Altri trasferimenti correnti da imprese: ulteriore pay-back sanità	54.562.135,52
E.2.01.03.02.999	Altri trasferimenti correnti da altre imprese	11.438.206,97	1.3.1.03.99.999	Altri trasferimenti correnti da altre imprese	11.438.206,97
E.2.01.05.01.002	Fondo europeo agricolo per lo sviluppo rurale (FEASR)	4.958.559,21	1.3.2.05.01.001	Fondo europeo agricolo per lo sviluppo rurale (FEASR)	4.958.559,21
E.2.01.05.01.004	Fondo europeo di sviluppo regionale (FESR)	4.068.270,82	1.3.2.05.03.001	Fondo europeo di sviluppo regionale (FESR)	4.068.270,82

E.2.01.05.01.005	Fondo Sociale Europeo (FSE)	61.529.469,85	1.3.2.05.04.001	Fondo Sociale Europeo (FSE)	61.529.469,85
E.2.01.05.01.999	Altri trasferimenti correnti dall'Unione Europea	1.867.510,77	1.3.2.05.99.999	Altri contributi agli investimenti dall'Unione Europea	1.867.510,77
E.3.01.01.01.003	Proventi dalla vendita di flora e fauna	160.052,58	1.2.1.01.03.001	Ricavi dalla vendita di beni floreali e faunistici	160.052,58
E.3.01.02.01.025	Entrate per mobilità sanitaria attiva	203.098.053,62	1.2.2.01.25.001	Entrate per mobilità sanitaria attiva	203.098.053,62
E.3.01.02.01.029	Proventi da servizi di copia e stampa	72.900,00	1.2.2.01.29.001	Servizi di copia e stampa	72.900,00
E.3.01.02.01.032	Proventi da diritti di segreteria e rogito	129.204,62	1.2.2.01.32.001	Diritti di segreteria e rogito	129.204,62
E.3.01.02.01.033	Proventi da rilascio documenti e diritti di cancelleria	67.157,60	1.2.2.01.33.001	Rilascio documenti e diritti di cancelleria	67.157,60
E.3.01.02.01.999	Proventi da servizi n.a.c.	1.964.160,06	1.2.2.01.99.999	Ricavi da servizi n.a.c.	1.964.160,06
E.3.01.03.01.003	Proventi da concessioni su beni	62.550.341,10	1.2.4.01.03.001	Proventi da concessioni su beni	62.550.341,10
E.3.01.03.02.001	Fitti di terreni e diritti di sfruttamento di giacimenti e risorse naturali	1.022.856,52	1.2.4.02.01.001	Fitti di terreni e diritti di sfruttamento di giacimenti e risorse naturali	1.022.856,52
E.3.01.03.02.002	Noleggi e locazioni di altri beni immobili	728.761,66	1.2.4.02.02.001	Noleggi e locazioni di altri beni immobili	728.761,66
E.3.01.03.02.003	Noleggi e locazioni di beni mobili	300,00	1.2.4.02.03.001	Noleggi e locazioni di beni mobili	300,00
E.3.02.01.01.001	Proventi da multe, ammende, sanzioni e oblazioni a carico delle amministrazioni pubbliche	46.844.454,93	1.4.2.01.01.001	Multe, ammende, sanzioni e oblazioni a carico delle amministrazioni pubbliche	46.844.454,93
E.3.02.02.01.001	Proventi da multe, ammende, sanzioni e oblazioni a carico delle famiglie	197.379,60	1.4.2.02.01.001	Multe, ammende, sanzioni e oblazioni a carico delle famiglie	197.379,60
E.3.02.02.02.001	Proventi da risarcimento danni a carico delle famiglie	579.705,70	1.4.2.02.02.001	Proventi da risarcimento danni a carico delle famiglie	579.705,70
E.3.02.03.01.001	Proventi da multe, ammende, sanzioni e oblazioni a carico delle imprese	77.460,47	1.4.2.03.01.001	Multe, ammende, sanzioni e oblazioni a carico delle imprese	77.460,47
E.3.02.03.99.001	Altre entrate derivanti dall'attività di controllo e repressione delle irregolarità e degli illeciti delle imprese n.a.c.	117.825,31	1.4.2.03.99.999	Altre entrate derivanti dall'attività di controllo e repressione delle irregolarità e degli illeciti delle imprese n.a.c.	117.825,31
E.3.03.02.02.002	Interessi attivi da finanziamenti a medio lungo termine concessi a Amministrazioni Locali	3.515,74	3.2.2.02.02.001	Proventi da finanziamenti a medio lungo termine concessi a Amministrazioni Locali	3.515,74
E.3.03.03.02.002	Interessi attivi di mora da Amministrazioni Locali	7.441,87	3.2.3.12.02.001	Interessi attivi di mora da Amministrazioni Locali	7.441,87
E.3.03.03.02.999	Interessi attivi di mora da altri soggetti	404.359,59	3.2.3.12.04.001	Interessi attivi di mora da altri soggetti	404.359,59
E.3.03.03.03.001	Interessi attivi da conti della tesoreria dello Stato o di altre Amministrazioni pubbliche	282,71	3.2.3.04.01.001	Interessi attivi da conti della tesoreria dello Stato o di altre amministrazioni pubbliche	282,71

E.3.03.03.04.001	Interessi attivi da depositi bancari o postali	498,46	3.2.3.05.01.001	Interessi attivi da depositi bancari o postali	498,46
E.3.05.01.01.001	Indennizzi di assicurazione su beni immobili	1.380,00	1.4.1.01.01.001	Indennizzi di assicurazione su beni immobili	1.380,00
E.3.05.01.01.002	Indennizzi di assicurazione su beni mobili	8.375,00	1.4.1.01.02.001	Indennizzi di assicurazione su beni mobili	8.375,00
E.3.05.02.01.001	Rimborsi ricevuti per spese di personale (comando, distacco, fuori ruolo, convenzioni, ecc...)	146.467,03	1.4.3.01.01.001	Rimborsi ricevuti per spese di personale (comando, distacco, fuori ruolo, convenzioni, ecc...)	146.467,03
E.3.05.02.03.001	Entrate da rimborsi, recuperi e restituzioni di somme non dovute o incassate in eccesso da Amministrazioni Centrali	13.047.488,19	1.4.3.03.01.001	Entrate da rimborsi, recuperi e restituzioni di somme non dovute o incassate in eccesso da Amministrazioni Centrali	13.047.488,19
E.3.05.02.03.002	Entrate da rimborsi, recuperi e restituzioni di somme non dovute o incassate in eccesso da Amministrazioni Locali	13.232.455,35	1.4.3.03.02.001	Entrate da rimborsi, recuperi e restituzioni di somme non dovute o incassate in eccesso da Amministrazioni Locali	13.232.455,35
E.3.05.02.03.003	Entrate da rimborsi, recuperi e restituzioni di somme non dovute o incassate in eccesso da Enti Previdenziali	84.311,34	1.4.3.03.03.001	Entrate da rimborsi, recuperi e restituzioni di somme non dovute o incassate in eccesso da Enti Previdenziali	84.311,34
E.3.05.02.03.004	Entrate da rimborsi, recuperi e restituzioni di somme non dovute o incassate in eccesso da Famiglie	83.000,14	1.4.3.03.04.001	Entrate da rimborsi, recuperi e restituzioni di somme non dovute o incassate in eccesso da Famiglie	83.000,14
E.3.05.02.03.005	Entrate da rimborsi, recuperi e restituzioni di somme non dovute o incassate in eccesso da Imprese	86.897.979,00	1.4.3.03.05.001	Entrate da rimborsi, recuperi e restituzioni di somme non dovute o incassate in eccesso da Imprese	86.897.979,00
E.3.05.02.03.006	Entrate da rimborsi, recuperi e restituzioni di somme non dovute o incassate in eccesso da ISP	287.425,15	1.4.3.03.06.001	Entrate da rimborsi, recuperi e restituzioni di somme non dovute o incassate in eccesso da ISP	287.425,15
E.3.05.02.03.008	Entrate da rimborsi, recuperi e restituzioni di somme non dovute o incassate in eccesso dal Resto del mondo	1.237,75	1.4.3.03.08.001	Entrate da rimborsi, recuperi e restituzioni di somme non dovute o incassate in eccesso dal resto del mondo	1.237,75
E.3.05.02.04.002	Incassi per azioni di surroga nei confronti di terzi	22.293,46	1.4.3.02.02.001	Incassi per azioni di surroga nei confronti di terzi	22.293,46
E.3.05.99.99.999	Altre entrate correnti n.a.c.	20.155.379,34	1.4.9.99.01.001	Altri proventi n.a.c.	20.155.379,34
E.4.02.01.01.001	Contributi agli investimenti da Ministeri	69.775.723,11	1.3.2.01.01.001	Contributi agli investimenti da Ministeri	69.775.723,11
E.4.02.01.01.003	Contributi agli investimenti da Presidenza del Consiglio dei Ministri	989.425,79	1.3.2.01.01.003	Contributi agli investimenti da Presidenza del Consiglio dei Ministri	989.425,79
E.4.02.03.03.999	Contributi agli investimenti da altre Imprese	564.551,82	1.3.2.03.03.001	Contributi agli investimenti da altre Imprese	564.551,82
E.4.02.05.03.001	Fondo europeo di sviluppo regionale (FESR)	111.921,33	1.3.2.05.03.001	Fondo europeo di sviluppo regionale (FESR)	111.921,33
E.4.03.01.01.001	Trasferimenti in conto capitale per assunzione di debiti dell'amministrazione da parte di Ministeri	94.052.522,14	5.2.1.01.01.001	Trasferimenti in conto capitale per assunzione di debiti dell'amministrazione da parte di Ministeri	94.052.522,14

E.4.03.01.01.003	Trasferimenti in conto capitale per assunzione di debiti dell'amministrazione da parte di Presidenza del Consiglio dei Ministri	1.012.000,00		5.2.1.01.01.003	Trasferimenti in conto capitale per assunzione di debiti dell'amministrazione da parte di Presidenza del Consiglio dei Ministri	1.012.000,00
E.4.03.01.02.001	Trasferimenti in conto capitale per assunzione di debiti dell'amministrazione da parte di Regioni e province autonome	41.410,00		5.2.1.01.02.001	Trasferimenti in conto capitale per assunzione di debiti dell'amministrazione da parte di Regioni e province autonome	41.410,00
E.4.03.10.01.001	Altri trasferimenti in conto capitale da Ministeri	39.101.120,27		5.2.1.10.01.001	Altri trasferimenti in conto capitale da Ministeri	39.101.120,27
E.4.03.10.02.001	Altri trasferimenti in conto capitale da Regioni e province autonome	946.111,97		5.2.1.10.02.001	Altri trasferimenti in conto capitale da Regioni e province autonome	946.111,97
E.4.03.13.01.001	Altri trasferimenti in conto capitale da Istituzioni Sociali Private	124.461,41		5.2.1.13.01.001	Altri trasferimenti in conto capitale da Istituzioni Sociali Private	124.461,41
E.4.03.14.01.001	Altri trasferimenti in conto capitale dall'Unione Europea	32.436.832,60		5.2.1.14.01.001	Altri trasferimenti in conto capitale dall'Unione Europea	32.436.832,60
E.4.05.03.02.001	Entrate in conto capitale dovute a rimborsi, recuperi e restituzioni di somme non dovute o incassate in eccesso da Amministrazioni Locali	24.376,03		1.4.3.03.02.001	Entrate da rimborsi, recuperi e restituzioni di somme non dovute o incassate in eccesso da Amministrazioni Locali	24.376,03
E.4.05.03.05.001	Entrate in conto capitale dovute a rimborsi, recuperi e restituzioni di somme non dovute o incassate in eccesso da Imprese	15.974.201,09		1.4.3.03.05.001	Entrate da rimborsi, recuperi e restituzioni di somme non dovute o incassate in eccesso da Imprese	15.974.201,09
E.4.04.02.01.002	Cessione di Terreni edificabili	544.088,28		1.2.4.01.03.001	Proventi da concessioni su beni	544.088,28
E.6.03.01.01.001	Accensione mutui e altri finanziamenti a medio lungo termine da Ministeri	1.097.526,00		1.4.9.99.01.001	Altri proventi n.a.c.	1.097.526,00
E.5.01.01.03.999	Alienazione di partecipazioni in altre imprese	6.198,03		1.4.9.99.01.001	Altri proventi n.a.c.	6.198,03
	ACCERTAMENTI COMPETENZA CHE GENERANO RICAVI	11.102.369.515,55			RICAVI DA ACCERTAMENTI FINANZIARI COMPETENZA	11.102.369.515,55
				RICAVI EXTRA COFI	insussistenza passivo minori debiti da economie residui passivi	111.700.520,90

			RICAVI EXTRA COFI	insussistenza del passivo minori fcde dal 01 01 2017 al 31 12 2017 passando da 537.125.992,50 a 265.911.854,80, comprende anche la insussistenza passivo di 212.300.000 utilizzo fcde che nettizza la insussistenza dell'attivo connessa all'economia dei relativi crediti e dal maggior ricavo in contro partita si realizza accensione partecipazione finpiemonte di 212.7000	271.214.137,70
			RICAVI EXTRA COFI	sopravvenienza attivo maggiori crediti da riaccertamento residui (maggiori residui da residui) per 54.873.827,71+ 327.709,54 nuovi reivenimenti beni mobili dal 31 12 2016 al 01 01 2017	55.201.538,25
			RICAVI EXTRA COFI	la FPV è passata da 393.395.356,43 al 01 01 2017 al valore di 287.507.789,57 al 31 12 2017 con un utilizzo di 105.887.566,86 (si riaprono ricavi su risconti) il ricavo considerato è 1.3.2.01.01.999 Contributi agli investimenti da altre amministrazioni centrali	105.887.563,86
			RICAVI EXTRA COFI	maggiori ricavi da incremento valori depositi postali passati al 01 01 2017 4.713.323,39 al 31 12 2017 a 6.093.151,61	1.378.828,22
			RICAVI EXTRA COFI	riduzione debiti extra residui passivi anno 2016 nati da acc 2016/882 e 2016/883 su V livello non di spesa ma entrata E4.04.01.08.999	107.748,44
			RICAVI EXTRA COFI	economie come insussistenze del passivo su altri debiti nac registrati nel 2016 per un totale di euro 2.140.704,74 relative agli accertamenti di competenza 2016 su V livelli E5.03.01.02.003, 017,999 ed E5.03.03.99.999 rispettivamente di euro 1.874.356,75+28.114,85+134.300,00+103.933,14	2.140.704,74
			RICAVI EXTRA COFI	riduzione fondo per residui perenti	48.050.849,39
			RICAVI EXTRA COFI	riduzione fino ad azzerarsi rispetto al 2016 del fondo rischi oneri trasferiti commissario straordinario	54.749.387,77
			RICAVI EXTRA COFI	riduzione fino ad azzerarsi rispetto al 2016 del fondo rientro trasporto pubblico locale	49.348.886,55

			RICAVI EXTRA COFI	Insussistenza del passivo per chiusura debito fuori bilancio fattura trenitali	48.717,81
				TOTALE RICAVI	11.802.198.399,18

ALLEGATO 13 PROSPETTO DIMOSTRATIVO FRA IMPEGNI E COSTI

P.D.C. Finanziario	descrizione	IMPEGNATO DI COMPETENZA	CODICE COSTO	descrizione	COSTI DA IMPEGNI FINANZIARI
U.1.01.01.01.002	Voci stipendiali corrisposte al personale a tempo indeterminato	105.909.167,11	2.1.4.01.01.001	Voci stipendiali corrisposte al personale a tempo indeterminato	105.909.167,11
U.1.01.01.01.003	Straordinario per il personale a tempo indeterminato	384.538,24	2.1.4.01.02.001	Straordinario per il personale a tempo indeterminato	384.538,24
U.1.01.01.01.004	Indennità ed altri compensi, esclusi i rimborsi spesa per missione, corrisposti al personale a tempo indeterminato	32.782.681,02	2.1.4.01.01.002	Indennità ed altri compensi, esclusi i rimborsi spesa per missione, corrisposti al personale a tempo indeterminato	32.782.681,02
U.1.01.01.01.006	Voci stipendiali corrisposte al personale a tempo determinato	4.307.008,31	2.1.4.01.01.003	Voci stipendiali corrisposte al personale a tempo determinato	4.307.008,31
U.1.01.01.01.008	Indennità ed altri compensi, esclusi i rimborsi spesa documentati per missione, corrisposti al personale a tempo determinato	227.500,00	2.1.4.01.01.004	Indennità ed altri compensi, esclusi i rimborsi spesa documentati per missione, corrisposti al personale a tempo determinato	227.500,00
U.1.01.01.02.001	Contributi per asili nido e strutture sportive, ricreative o di vacanza messe a disposizione dei lavoratori dipendenti e delle loro famiglie e altre spese per il benessere del personale	206.000,00	2.1.4.99.01.001	Contributi per asili nido e strutture sportive, ricreative o di vacanza messe a disposizione dei lavoratori dipendenti e delle loro famiglie e altre spese per il benessere del personale	206.000,00
U.1.01.01.02.002	Buoni pasto	2.424.122,28	2.1.4.99.02.001	Buoni pasto	2.424.122,28
U.1.01.01.02.999	Altre spese per il personale n.a.c.	62.909,77	2.1.4.99.99.001	Altri costi del personale n.a.c.	62.909,77
U.1.01.02.01.001	Contributi obbligatori per il personale	32.939.261,21	2.1.4.02.01.001	Contributi obbligatori per il personale	32.939.261,21
U.1.01.02.01.003	Contributi per indennità di fine rapporto	30.000,00	2.1.4.02.03.001	Contributi per indennità di fine rapporto	30.000,00

U.1.01.02.02.001	Assegni familiari	355.000,00	2.1.4.03.01.001	Assegni familiari	355.000,00
U.1.01.02.02.003	Indennità di fine servizio erogata direttamente dal datore di lavoro	1.711.669,77	2.1.4.03.03.001	Contributi per indennità di fine rapporto erogata direttamente dal datore di lavoro	1.711.669,77
U.1.02.01.01.001	Imposta regionale sulle attività produttive (IRAP)	10.511.488,20	2.1.9.01.01.001	Imposta regionale sulle attività produttive (IRAP)	10.511.488,20
U.1.02.01.02.001	Imposta di registro e di bollo	160,00	2.1.9.01.01.002	Imposta di registro e di bollo	160,00
U.1.02.01.06.001	Tassa e/o tariffa smaltimento rifiuti solidi urbani	873.227,50	2.1.9.01.01.006	Tassa e/o tariffa smaltimento rifiuti solidi urbani	873.227,50
U.1.02.01.99.999	Imposte, tasse e proventi assimilati a carico dell'ente n.a.c.	2.158.345,57	2.1.9.01.01.999	Imposte, tasse e proventi assimilati a carico dell'ente n.a.c.	2.158.345,57
U.1.03.01.01.001	Giornali e riviste	18.461,19	2.1.1.01.01.001	Giornali e riviste	18.461,19
U.1.03.01.01.002	Pubblicazioni	28.932,86	2.1.1.01.01.002	Pubblicazioni	28.932,86
U.1.03.01.02.001	Carta, cancelleria e stampati	85.241,05	2.1.1.01.02.001	Carta, cancelleria e stampati	85.241,05
U.1.03.01.02.002	Carburanti, combustibili e lubrificanti	389.452,17	2.1.1.01.02.002	Carburanti, combustibili e lubrificanti	389.452,17
U.1.03.01.02.003	Equipaggiamento	283.180,59	2.1.1.01.02.003	Equipaggiamento	283.180,59
U.1.03.01.02.004	Vestiario	29.308,74	2.1.1.01.02.004	Vestiario	29.308,74
U.1.03.01.02.005	Accessori per uffici e alloggi	17.238,56	2.1.1.01.02.005	Accessori per uffici e alloggi	17.238,56
U.1.03.01.02.006	Materiale informatico	102.432,81	2.1.1.01.02.006	Materiale informatico	102.432,81
U.1.03.01.02.007	Altri materiali tecnico-specialistici non sanitari	166.948,21	2.1.1.01.02.007	Altri materiali tecnico-specialistici non sanitari	166.948,21
U.1.03.01.02.014	Stampati specialistici	241.989,44	2.1.1.01.02.014	Stampati specialistici	241.989,44
U.1.03.01.02.999	Altri beni e materiali di consumo n.a.c.	300.457,27	2.1.1.01.02.999	Altri beni e materiali di consumo n.a.c.	300.457,27
U.1.03.01.05.007	Materali e prodotti per uso veterinario	33.123,85	2.1.1.01.05.007	Materali e prodotti per uso veterinario	33.123,85
U.1.03.01.05.999	Altri beni e prodotti sanitari n.a.c.	4.597,23	2.1.1.01.05.999	Altri beni e prodotti sanitari n.a.c.	4.597,23
U.1.03.02.01.001	Organi istituzionali dell'amministrazione - Indennità	16.063.806,35	2.1.2.01.01.001	Organi istituzionali dell'amministrazione - Indennità	16.063.806,35
U.1.03.02.01.002	Organi istituzionali dell'amministrazione - Rimborsi	2.865.064,50	2.1.2.01.01.002	Organi istituzionali dell'amministrazione - Rimborsi	2.865.064,50

U.1.03.02.01.008	Compensi agli organi istituzionali di revisione, di controllo ed altri incarichi istituzionali dell'amministrazione	168.988,16	2.1.2.01.01.008	Compensi agli organi istituzionali di revisione, di controllo ed altri incarichi istituzionali dell'amministrazione	168.988,16
U.1.03.02.02.001	Rimborso per viaggio e trasloco	813.276,60	2.1.2.01.02.001	Rimborso spese di viaggio e di trasloco	813.276,60
U.1.03.02.02.002	Indennità di missione e di trasferta	695.407,88	2.1.2.01.02.002	Indennità di missione e di trasferta	695.407,88
U.1.03.02.02.004	Pubblicità	368.991,12	2.1.2.01.02.004	Pubblicità	368.991,12
U.1.03.02.02.005	Organizzazione manifestazioni e convegni	1.981.036,26	2.1.2.01.02.005	Organizzazione manifestazioni e convegni	1.981.036,26
U.1.03.02.02.999	Altre spese di rappresentanza, relazioni pubbliche, convegni e mostre, pubblicità n.a.c	2.549.323,43	2.1.2.01.02.999	Altre spese di rappresentanza, relazioni pubbliche, convegni e mostre, pubblicità n.a.c	2.549.323,43
U.1.03.02.04.004	Acquisto di servizi per formazione obbligatoria	25.398,40	2.1.2.01.04.004	Formazione obbligatoria	25.398,40
U.1.03.02.04.999	Acquisto di servizi per altre spese per formazione e addestramento n.a.c.	232.563,75	2.1.2.01.04.999	Altre spese per formazione e addestramento n.a.c.	232.563,75
U.1.03.02.05.001	Telefonia fissa	4.677.452,06	2.1.2.01.05.001	Telefonia fissa	4.677.452,06
U.1.03.02.05.002	Telefonia mobile	1.370.760,71	2.1.2.01.05.002	Telefonia mobile	1.370.760,71
U.1.03.02.05.003	Accesso a banche dati e a pubblicazioni on line	573.593,02	2.1.2.01.05.003	Accesso a banche dati e a pubblicazioni on line	573.593,02
U.1.03.02.05.004	Energia elettrica	1.825.093,98	2.1.2.01.05.004	Energia elettrica	1.825.093,98
U.1.03.02.05.005	Acqua	278.492,79	2.1.2.01.05.005	Acqua	278.492,79
U.1.03.02.05.006	Gas	852.121,07	2.1.2.01.05.006	Gas	852.121,07
U.1.03.02.05.007	Spese di condominio	799.837,93	2.1.2.01.05.007	Spese di condominio	799.837,93
U.1.03.02.05.999	Utenze e canoni per altri servizi n.a.c.	271.447,60	2.1.2.01.05.999	Utenze e canoni per altri servizi n.a.c.	271.447,60
U.1.03.02.07.001	Locazione di beni immobili	3.284.333,59	2.1.3.01.01.001	Locazione di beni immobili	3.284.333,59
U.1.03.02.07.002	Noleggi di mezzi di trasporto	963.338,38	2.1.3.01.02.001	Noleggi di mezzi di trasporto	963.338,38
U.1.03.02.07.006	Licenze d'uso per software	13.688,40	2.1.3.02.01.001	Licenze d'uso per software	13.688,40
U.1.03.02.07.007	Altre licenze	27.751,96	2.1.3.02.02.001	Altre licenze	27.751,96

U.1.03.02.07.008	Noleggi di impianti e macchinari	1.352.924,31	2.1.3.01.06.001	Noleggi di impianti e macchinari	1.352.924,31
U.1.03.02.07.999	Altre spese sostenute per utilizzo di beni di terzi n.a.c.	6.454.774,05	2.1.3.99.99.999	Altri costi sostenuti per utilizzo di beni di terzi n.a.c.	6.454.774,05
U.1.03.02.09.001	Manutenzione ordinaria e riparazioni di mezzi di trasporto ad uso civile, di sicurezza e ordine pubblico	36.925,98	2.1.2.01.07.001	Manutenzione ordinaria e riparazioni di mezzi di trasporto ad uso civile, di sicurezza e ordine pubblico	36.925,98
U.1.03.02.09.003	Manutenzione ordinaria e riparazioni di mobili e arredi	69.914,39	2.1.2.01.07.003	Manutenzione ordinaria e riparazioni di mobili e arredi	69.914,39
U.1.03.02.09.004	Manutenzione ordinaria e riparazioni di impianti e macchinari	110.349,56	2.1.2.01.07.004	Manutenzione ordinaria e riparazioni di impianti e macchinari	110.349,56
U.1.03.02.09.005	Manutenzione ordinaria e riparazioni di attrezzature	124.809,07	2.1.2.01.07.005	Manutenzione ordinaria e riparazioni di attrezzature	124.809,07
U.1.03.02.09.006	Manutenzione ordinaria e riparazioni di macchine per ufficio	46.594,20	2.1.2.01.07.006	Manutenzione ordinaria e riparazioni di macchine per ufficio	46.594,20
U.1.03.02.09.008	Manutenzione ordinaria e riparazioni di beni immobili	2.302.035,50	2.1.2.01.07.008	Manutenzione ordinaria e riparazioni di beni immobili	2.302.035,50
U.1.03.02.09.010	Manutenzione ordinaria e riparazioni di oggetti di valore	7.687,71	2.1.2.01.07.010	Manutenzione ordinaria e riparazioni di oggetti di valore	7.687,71
U.1.03.02.09.011	Manutenzione ordinaria e riparazioni di altri beni materiali	45.574,95	2.1.2.01.07.011	Manutenzione ordinaria e riparazioni di altri beni materiali	45.574,95
U.1.03.02.09.012	Manutenzione ordinaria e riparazioni di terreni e beni materiali non prodotti	15.857,32	2.1.2.01.07.012	Manutenzione ordinaria e riparazioni di terreni e beni materiali non prodotti	15.857,32
U.1.03.02.10.001	Incarichi libero professionali di studi, ricerca e consulenza	3.375.973,83	2.1.2.01.08.001	Incarichi libero professionali di studi, ricerca e consulenza	3.375.973,83
U.1.03.02.10.002	Esperti per commissioni, comitati e consigli	75.132,83	2.1.2.01.08.002	Esperti per commissioni, comitati e consigli	75.132,83
U.1.03.02.10.003	Incarichi a società di studi, ricerca e consulenza	1.335.619,87	2.1.2.01.08.003	Incarichi a società di studi, ricerca e consulenza	1.335.619,87
U.1.03.02.11.006	Patrocinio legale	349.407,78	2.1.2.01.09.006	Patrocinio legale	349.407,78
U.1.03.02.11.008	Prestazioni di natura contabile, tributaria e del lavoro	24.042,94	2.1.2.01.09.008	Prestazioni di natura contabile, tributaria e del lavoro	24.042,94
U.1.03.02.11.009	Prestazioni tecnico-scientifiche a fini di ricerca	7.991,00	2.1.2.01.09.009	Prestazioni tecnico scientifiche a fini di ricerca	7.991,00
U.1.03.02.11.999	Altre prestazioni professionali e specialistiche n.a.c.	2.924.025,80	2.1.2.01.09.999	Altre prestazioni professionali e specialistiche n.a.c.	2.924.025,80
U.1.03.02.12.003	Collaborazioni coordinate e a progetto	617.637,08	2.1.2.01.10.003	Collaborazioni coordinate e a progetto	617.637,08
U.1.03.02.12.999	Altre forme di lavoro flessibile n.a.c.	24.832,73	2.1.2.01.10.999	Altre forme di lavoro flessibile n.a.c.	24.832,73

U.1.03.02.13.001	Servizi di sorveglianza e custodia	1.208.000,20	2.1.2.01.11.001	Servizi di sorveglianza e custodia	1.208.000,20
U.1.03.02.13.002	Servizi di pulizia e lavanderia	3.606.696,03	2.1.2.01.11.002	Servizi di pulizia e lavanderia	3.606.696,03
U.1.03.02.13.003	Trasporti, traslochi e facchinaggio	716.321,90	2.1.2.01.11.003	Trasporti, traslochi e facchinaggio	716.321,90
U.1.03.02.13.004	Stampa e rilegatura	2.706,27	2.1.2.01.11.004	Stampa e rilegatura	2.706,27
U.1.03.02.13.006	Rimozione e smaltimento di rifiuti tossico-nocivi e di altri materiali	26.383,72	2.1.2.01.11.006	Rimozione e smaltimento di rifiuti tossico-nocivi e di altri materiali	26.383,72
U.1.03.02.15.001	Contratti di servizio di trasporto pubblico	16.803.926,51	2.1.2.01.13.001	Contratti di servizio di trasporto pubblico	16.803.926,51
U.1.03.02.15.999	Altre spese per contratti di servizio pubblico	16.873.806,57	2.1.2.01.13.999	Altri costi per contratti di servizio pubblico	16.873.806,57
U.1.03.02.16.001	Pubblicazione bandi di gara	88.326,52	2.1.2.01.14.001	Pubblicazione bandi di gara	88.326,52
U.1.03.02.16.002	Spese postali	287.534,06	2.1.2.01.14.002	Spese postali	287.534,06
U.1.03.02.16.999	Altre spese per servizi amministrativi	10.277.107,25	2.1.2.01.14.999	Altre spese per servizi amministrativi	10.277.107,25
U.1.03.02.17.001	Commissioni per servizi finanziari	468,44	2.1.2.01.15.001	Commissioni per servizi finanziari	468,44
U.1.03.02.17.002	Oneri per servizio di tesoreria	115.015,67	2.1.2.01.15.002	Oneri per servizio di tesoreria	115.015,67
U.1.03.02.17.999	Spese per servizi finanziari n.a.c.	1.791,47	2.1.2.01.15.999	Spese per servizi finanziari n.a.c.	1.791,47
U.1.03.02.18.001	Spese per accertamenti sanitari resi necessari dall'attività lavorativa	6.460,40	2.1.2.02.01.001	Spese per accertamenti sanitari resi necessari dall'attività lavorativa	6.460,40
U.1.03.02.18.015	Spesa per mobilità sanitaria passiva	265.951.446,40	2.1.2.02.01.015	Costi per mobilità sanitaria passiva	265.951.446,40
U.1.03.02.18.999	Altri acquisti di servizi sanitari n.a.c.	364.524,27	2.1.2.02.01.999	Altri acquisti di servizi sanitari n.a.c.	364.524,27
U.1.03.02.19.001	Gestione e manutenzione applicazioni	57.124.630,32	2.1.2.01.16.001	Gestione e manutenzione applicazioni	57.124.630,32
U.1.03.02.19.002	Assistenza all'utente e formazione	82.655,00	2.1.2.01.16.002	Assistenza all'utente e formazione	82.655,00
U.1.03.02.19.003	Servizi per l'interoperabilità e la cooperazione	505.680,34	2.1.2.01.16.003	Servizi per l'interoperabilità e la cooperazione	505.680,34
U.1.03.02.19.004	Servizi di rete per trasmissione dati e VoIP e relativa manutenzione	2.697.507,31	2.1.2.01.16.004	Servizi di rete per trasmissione dati e VoIP e relativa manutenzione	2.697.507,31
U.1.03.02.19.005	Servizi per i sistemi e relativa manutenzione	5.185.447,05	2.1.2.01.16.005	Servizi per i sistemi e relativa manutenzione	5.185.447,05

U.1.03.02.19.007	Servizi di gestione documentale	17.988,04	2.1.2.01.16.007	Servizi di gestione documentale	17.988,04
U.1.03.02.19.010	Servizi di consulenza e prestazioni professionali ICT	564.111,50	2.1.2.01.16.010	Servizi di consulenza e prestazioni professionali ICT	564.111,50
U.1.03.02.19.011	Processi trasversali alle classi di servizio	1.404.284,43	2.1.2.01.16.011	Processi trasversali alle classi di servizio	1.404.284,43
U.1.03.02.99.002	Altre spese legali	7.468,00	2.1.2.01.99.002	Altre spese legali	7.468,00
U.1.03.02.99.003	Quote di associazioni	32.080,00	2.1.2.01.99.003	Quote di associazioni	32.080,00
U.1.03.02.99.005	Spese per commissioni e comitati dell'Ente	30.375,00	2.1.2.01.99.005	Spese per commissioni e comitati dell'Ente	30.375,00
U.1.03.02.99.999	Altri servizi diversi n.a.c.	32.353.875,76	2.1.2.01.99.999	Altri servizi diversi n.a.c.	32.353.875,76
U.1.04.01.01.001	Trasferimenti correnti a Ministeri	600.000,00	2.3.1.01.01.001	Trasferimenti correnti a Ministeri	600.000,00
U.1.04.01.01.002	Trasferimenti correnti a Ministero dell'Istruzione - Istituzioni scolastiche	977.432,94	2.3.1.01.01.002	Trasferimenti correnti a Ministero dell'Istruzione - Istituzioni scolastiche	977.432,94
U.1.04.01.01.999	Trasferimenti correnti a altre Amministrazioni Centrali n.a.c.	218.590.967,60	2.3.1.01.01.999	Trasferimenti correnti a altre Amministrazioni Centrali n.a.c.	218.590.967,60
U.1.04.01.02.001	Trasferimenti correnti a Regioni e province autonome	370.949,88	2.3.1.01.02.001	Trasferimenti correnti a Regioni e province autonome	370.949,88
U.1.04.01.02.002	Trasferimenti correnti a Province	46.009.148,81	2.3.1.01.02.002	Trasferimenti correnti a Province	46.009.148,81
U.1.04.01.02.003	Trasferimenti correnti a Comuni	85.289.333,34	2.3.1.01.02.003	Trasferimenti correnti a Comuni	85.289.333,34
U.1.04.01.02.004	Trasferimenti correnti a Città metropolitane e Roma capitale	70.848.347,26	2.3.1.01.02.004	Trasferimenti correnti a Città metropolitane e Roma capitale	70.848.347,26
U.1.04.01.02.005	Trasferimenti correnti a Unioni di Comuni	26.299.212,75	2.3.1.01.02.005	Trasferimenti correnti a Unioni di Comuni	26.299.212,75
U.1.04.01.02.006	Trasferimenti correnti a Comunità Montane	803.196,85	2.3.1.01.02.006	Trasferimenti correnti a Comunità Montane	803.196,85
U.1.04.01.02.008	Trasferimenti correnti a Università	1.077.823,16	2.3.1.01.02.008	Trasferimenti correnti a Università	1.077.823,16
U.1.04.01.02.009	Trasferimenti correnti a Parchi nazionali e consorzi ed enti autonomi gestori di parchi e aree naturali protette	43.350,00	2.3.1.01.02.009	Trasferimenti correnti a Parchi nazionali e consorzi ed enti autonomi gestori di parchi e aree naturali protette	43.350,00
U.1.04.01.02.020	Trasferimenti correnti a Aziende sanitarie locali a titolo di finanziamento del servizio sanitario nazionale	6.035.888.420,64	2.3.1.01.02.020	Trasferimenti correnti a Aziende sanitarie locali a titolo di finanziamento del servizio sanitario nazionale	6.035.888.420,64
U.1.04.01.02.011	Trasferimenti correnti a Aziende sanitarie locali n.a.f.	133.846.236,92	2.3.1.01.02.011	Trasferimenti correnti a Aziende sanitarie locali n.a.f.	133.846.236,92

U.1.04.01.02.025	Trasferimenti correnti a Aziende ospedaliere e Aziende ospedaliere universitarie integrate con il SSN a titolo di finanziamento del servizio sanitario nazionale	1.975.068.870,28	2.3.1.01.02.025	Trasferimenti correnti a Aziende ospedaliere e Aziende ospedaliere universitarie integrate con il SSN a titolo di finanziamento del servizio sanitario nazionale	1.975.068.870,28
U.1.04.01.02.012	Trasferimenti correnti a Aziende ospedaliere e Aziende ospedaliere universitarie integrate con il SSN n.a.f.	15.686.110,42	2.3.1.01.02.012	Trasferimenti correnti a Aziende ospedaliere e Aziende ospedaliere universitarie integrate con il SSN n.a.f.	15.686.110,42
U.1.04.01.02.033	Trasferimenti correnti a Istituti di ricovero e cura a carattere scientifico pubblici a titolo di finanziamento del servizio sanitario nazionale	7.000,00	2.3.1.01.02.033	Trasferimenti correnti a Istituti di ricovero e cura a carattere scientifico pubblici a titolo di finanziamento del servizio sanitario nazionale	7.000,00
U.1.04.01.02.015	Trasferimenti correnti a altre Amministrazioni Locali produttrici di servizi sanitari	27.955.185,76	2.3.1.01.02.015	Trasferimenti correnti a altre Amministrazioni Locali produttrici di servizi sanitari	27.955.185,76
U.1.04.01.02.016	Trasferimenti correnti a Agenzie regionali per le erogazioni in agricoltura	4.535.000,00	2.3.1.01.02.016	Trasferimenti correnti a Agenzie regionali per le erogazioni in agricoltura	4.535.000,00
U.1.04.01.02.017	Trasferimenti correnti a altri enti e agenzie regionali e sub regionali	757.234.971,20	2.3.1.01.02.017	Trasferimenti correnti a altri enti e agenzie regionali e sub regionali	757.234.971,20
U.1.04.01.02.018	Trasferimenti correnti a Consorzi di enti locali	83.747.663,03	2.3.1.01.02.018	Trasferimenti correnti a Consorzi di enti locali	83.747.663,03
U.1.04.01.02.999	Trasferimenti correnti a altre Amministrazioni Locali n.a.c.	9.465.511,99	2.3.1.01.02.999	Trasferimenti correnti a altre Amministrazioni Locali n.a.c.	9.465.511,99
U.1.04.02.05.999	Altri trasferimenti a famiglie n.a.c.	13.718.549,38	2.3.1.02.99.999	Altri trasferimenti a famiglie n.a.c.	13.718.549,38
U.1.04.03.01.001	Trasferimenti correnti a imprese controllate	7.595.207,00	2.3.1.03.01.001	Trasferimenti correnti a imprese controllate	7.595.207,00
U.1.04.03.02.001	Trasferimenti correnti a altre imprese partecipate	8.225.512,19	2.3.1.03.02.001	Trasferimenti correnti a altre imprese partecipate	8.225.512,19
U.1.04.03.99.999	Trasferimenti correnti a altre imprese	103.438.925,67	2.3.1.03.99.001	Trasferimenti correnti a altre Imprese	103.438.925,67
U.1.04.04.01.001	Trasferimenti correnti a Istituzioni Sociali Private	72.665.837,30	2.3.1.04.01.001	Trasferimenti correnti a Istituzioni Sociali Private	72.665.837,30
U.1.04.05.04.001	Trasferimenti correnti al Resto del Mondo	60.000,00	2.3.1.05.04.001	Trasferimenti correnti al Resto del Mondo	60.000,00
U.1.04.05.99.001	Altri Trasferimenti correnti alla UE	743.606,51	2.3.1.05.99.001	Altri Trasferimenti correnti alla UE	743.606,51
U.1.07.05.04.003	Interessi passivi a Cassa Depositi e Prestiti SPA su mutui e altri finanziamenti a medio lungo termine	135.958,64	3.1.1.03.02.003	Interessi passivi a Cassa Depositi e Prestiti SPA su mutui e altri finanziamenti a medio lungo termine	135.958,64
U.1.07.05.04.004	Interessi passivi a Cassa Depositi e Prestiti - Gestione Tesoro su mutui e altri finanziamenti	2.040.373,89	3.1.1.03.02.004	Interessi passivi a Cassa Depositi e Prestiti - Gestione Tesoro su mutui e altri	2.040.373,89

	a medio lungo termine			finanziamenti a medio lungo termine		
U.1.07.05.04.999	Interessi passivi a altre imprese su finanziamenti a medio lungo termine	380.742,73		3.1.1.03.02.999	Interessi passivi a altre imprese su finanziamenti a medio lungo termine	380.742,73
U.1.07.05.05.999	Interessi passivi su mutui e altri finanziamenti a medio lungo termine ad altri soggetti	205.032.731,51		3.1.1.04.02.001	Interessi passivi su mutui e altri finanziamenti a medio lungo termine ad altri soggetti	205.032.731,51
U.1.07.06.02.001	Interessi di mora a Amministrazioni Centrali	2.211,88		3.1.1.06.01.001	Interessi di mora a Amministrazioni Centrali	2.211,88
U.1.09.01.01.001	Rimborsi per spese di personale (comando, distacco, fuori ruolo, convenzioni, ecc...)	385.000,00		2.1.9.99.06.001	Costi per rimborsi per spese di personale (comando, distacco, fuori ruolo, convenzioni, ecc...)	385.000,00
U.1.10.04.01.001	Premi di assicurazione su beni mobili	268.213,46		2.1.9.03.01.001	Premi di assicurazione su beni mobili	268.213,46
U.1.10.04.01.002	Premi di assicurazione su beni immobili	414.636,61		2.1.9.03.01.002	Premi di assicurazione su beni immobili	414.636,61
U.1.10.04.01.999	Altri premi di assicurazione contro i danni	54.959,56		2.1.9.03.01.004	Altri premi di assicurazione contro i danni	54.959,56
U.1.10.05.03.001	Spese per indennizzi	73.343,27		2.1.9.99.04.001	Costi per indennizzi	73.343,27
U.1.10.99.99.999	Altre spese correnti n.a.c.	2.837.002,09		2.1.9.99.99.001	Altri costi della gestione	2.837.002,09
U.2.03.01.01.001	Contributi agli investimenti a Ministeri	17.915.821,04		2.3.2.01.01.001	Contributi agli investimenti a Ministeri	17.915.821,04
U.2.03.01.01.008	Contributi agli investimenti a Anas S.p.A.	9.674.923,59		2.3.2.01.01.008	Contributi agli investimenti a Anas S.p.A.	9.674.923,59
U.2.03.01.02.001	Contributi agli investimenti a Regioni e province autonome	254.842,05		2.3.2.01.02.001	Contributi agli investimenti a Regioni e province autonome	254.842,05
U.2.03.01.02.002	Contributi agli investimenti a Province	20.951.915,46		2.3.2.01.02.002	Contributi agli investimenti a Province	20.951.915,46
U.2.03.01.02.003	Contributi agli investimenti a Comuni	69.389.803,40		2.3.2.01.02.003	Contributi agli investimenti a Comuni	69.389.803,40
U.2.03.01.02.004	Contributi agli investimenti a Città metropolitane e Roma capitale	2.398.658,20		2.3.2.01.02.004	Contributi agli investimenti a Città metropolitane e Roma capitale	2.398.658,20
U.2.03.01.02.005	Contributi agli investimenti a Unioni di Comuni	1.227.782,23		2.3.2.01.02.005	Contributi agli investimenti a Unioni di Comuni	1.227.782,23
U.2.03.01.02.006	Contributi agli investimenti a Comunità Montane	546.949,74		2.3.2.01.02.006	Contributi agli investimenti a Comunità Montane	546.949,74
U.2.03.01.02.008	Contributi agli investimenti a Università	7.862.748,54		2.3.2.01.02.008	Contributi agli investimenti a Università	7.862.748,54
U.2.03.01.02.009	Contributi agli investimenti a Parchi nazionali e consorzi ed enti autonomi gestori di parchi e	330.000,00		2.3.2.01.02.009	Contributi agli investimenti a Parchi nazionali e consorzi ed enti autonomi	330.000,00

	aree naturali protette			gestori di parchi e aree naturali protette	
U.2.03.01.02.011	Contributi agli investimenti a Aziende sanitarie locali	4.853.709,20		Contributi agli investimenti a Aziende sanitarie locali	4.853.709,20
U.2.03.01.02.023	Contributi agli investimenti, finanziati dallo Stato ai sensi dell'art. 20 della legge 67/1988, a Aziende sanitarie locali	1.463.324,29		Contributi agli investimenti, finanziati dallo Stato ai sensi dell'art. 20 della legge 67/1988, a Aziende sanitarie locali	1.463.324,29
U.2.03.01.02.012	Contributi agli investimenti a Aziende ospedaliere e Aziende ospedaliere universitarie integrate con il SSN	915.674,20		Contributi agli investimenti a Aziende ospedaliere e Aziende ospedaliere universitarie integrate con il SSN	915.674,20
U.2.03.01.02.028	Contributi agli investimenti, finanziati dallo Stato ai sensi dell'art. 20 della legge 67/1988, a Aziende ospedaliere e Aziende ospedaliere universitarie integrate con il SSN	7.079.493,68		Contributi agli investimenti, finanziati dallo Stato ai sensi dell'art. 20 della legge 67/1988, a Aziende ospedaliere e Aziende ospedaliere universitarie integrate con il SSN	7.079.493,68
U.2.03.01.02.014	Contributi agli investimenti a Istituti di ricovero e cura a carattere scientifico pubblici	6.910,09		Contributi agli investimenti a Istituti di ricovero e cura a carattere scientifico pubblici	6.910,09
U.2.03.01.02.017	Contributi agli investimenti a altri enti e agenzie regionali e sub regionali	14.756.679,97		Contributi agli investimenti a altri enti e agenzie regionali e sub regionali	14.756.679,97
U.2.03.01.02.018	Contributi agli investimenti a Consorzi di enti locali	733.254,35		Contributi agli investimenti a Consorzi di enti locali	733.254,35
U.2.03.01.02.999	Contributi agli investimenti a altre Amministrazioni Locali n.a.c.	13.736.803,14		Contributi agli investimenti a altre Amministrazioni Locali n.a.c.	13.736.803,14
U.2.03.02.01.001	Contributi agli investimenti a Famiglie	260.294,27		Contributi agli investimenti a Famiglie	260.294,27
U.2.03.03.01.001	Contributi agli investimenti a imprese controllate	10.463.319,93		Contributi agli investimenti a imprese controllate	10.463.319,93
U.2.03.03.02.001	Contributi agli investimenti a altre imprese partecipate	16.000.000,00		Contributi agli investimenti a altre imprese partecipate	16.000.000,00
U.2.03.03.03.999	Contributi agli investimenti a altre Imprese	68.791.782,40		Contributi agli investimenti a altre Imprese	68.791.782,40
U.2.03.04.01.001	Contributi agli investimenti a Istituzioni Sociali Private	5.429.978,59		Contributi agli investimenti a Istituzioni Sociali Private	5.429.978,59
U.2.04.21.01.001	Altri trasferimenti in conto capitale n.a.c. a Ministeri	4.044.455,00		Altri trasferimenti in conto capitale n.a.c. a Ministeri	4.044.455,00
U.2.04.21.01.009	Altri trasferimenti in conto capitale n.a.c. a altri enti centrali produttori di servizi economici	400.000,00		Altri trasferimenti in conto capitale n.a.c. a altri enti centrali produttori di servizi economici	400.000,00
U.2.04.21.01.999	Altri trasferimenti in conto capitale n.a.c. a altre Amministrazioni Centrali n.a.c.	2.030.000,00		Altri trasferimenti in conto capitale n.a.c. a altre Amministrazioni Centrali n.a.c.	2.030.000,00

U.2.04.23.01.001	Altri trasferimenti in conto capitale n.a.c. a imprese controllate	86.745.871,57	5.1.3.23.01.001	Altri trasferimenti in conto capitale n.a.c. a imprese controllate	86.745.871,57
U.2.04.23.02.001	Altri trasferimenti in conto capitale n.a.c. a altre imprese partecipate	1.678.757,00	5.1.3.23.02.001	Altri trasferimenti in conto capitale n.a.c. a altre imprese partecipate	1.678.757,00
U.2.05.04.01.001	Rimborsi in conto capitale ad Amministrazioni Centrali di somme non dovute o incassate in eccesso	1.883,17	5.1.9.01.01.001	Rimborsi in conto capitale ad Amministrazioni Centrali di somme non dovute o incassate in eccesso	1.883,17
U.2.05.99.99.999	Altre spese in conto capitale n.a.c.	662.304,21	5.1.9.01.01.999	Altri oneri straordinari	662.304,21
	IMPEGNI DI COMPETENZA CHE GENERANO COSTI	10.955.950.424,05		TOTALI COSTI DA IMPEGNI	10.955.950.424,05
			COSTI NON EXTRACOFI	insussistenza attivo dovuta a per 1.871.523,51 riallienamento per inventario dal 31 12 2016 al 01 01 2017; dei 451.513.128,41 minori crediti da riaccertamento residui non si considera euro 23.011.160,14 relativa ad economia su acc 2016/205 che è andata a debiti nac +8869,87 riallineamento fondi ammortamento beni mobili da ricognizione inventariale dal 31 12 216 al 1 01 2017	430.710.071,19
			COSTI NON EXTRACOFI	minusvalenza da dismissione macchinari vedi inventario	448,40
			COSTI NON EXTRACOFI	ammortamenti BENI MOBILI ED IMMOBILI	14.357.308,06
			COSTI NON EXTRACOFI	ammortamenti sviluppo software	9.642.628,69
			COSTI NON EXTRACOFI	variazione rimanenze	93.801,81

			COSTI NON EXTRACOFI	non rilevazione di costo per conto 2.3.1.01.02.002 trasferimenti correnti a province perché gli impegni di competenza del V livello U1.04.01.02.002 sono stati utilizzati per pagare fondo contenzioso corte costituzionale ante 2017	-22.741.094,18
			COSTI NON EXTRACOFI	pagamento debito della fattura num 810100214 del 2013 di Trenitalia. Tale fattura è stata pagata nel 2017 su impegno di spesa 2017/3753 del V livello U1.03.02.15.001, con mandato 18210 e 18722. Ma tale impegno non deve portare a determinare il costo tipico di quel V livello che è 2.1.2.01.13.001 che è contratti di servizio pubblico ma deve chiudere il debito già iscritto nel 2016 nella voce debiti verso fornitori	-16.803.926,51
			COSTI NON EXTRACOFI	rettifica insussistenza dell'attivo per minori residui attivi contenuti nell'economie che sono stati convertiti in partecipazione finpiemonte (vedi residui attivi mandati in economia su V livello entrata E3.05.02.03.005	-212.700.000,00
			COSTI NON EXTRACOFI	svalutazione partecipazioni determinata dal passaggio della valorizzazione al 01 01 2017 dal metodo del costo con quello del patrimonio netto	12.538.534,86
			COSTI NON EXTRACOFI	SUL COSTO DI 2.3.1.03.99.001 DI TRASFERIMENTI CORRENTI ALTRE IMPRESE È STATA PAGATA LA RATA DI DEBITO DI SCR 15.197.108,07 RELATIVA ALLA DIMENSIONE INIZIALE DI 307.500.829	-15.197.108,07
			COSTI NON EXTRACOFI	accantonamento per rischi sentenza corte di Appello n 465/10	1.159.359,05

			COSTI NON EXTRACOFI	nuovo accantonamento per nuovo fondo istituito fondo per far fronte a rischi derivanti da controversie nel corso dell'anno	37.313.495,68
				TOTALE COSTI	11.194.323.943,03

```

*****  *****  *****  *****  *****  *  *****  *  *****
*        *        *        *        *        *        *        *        *        *
***      ***      ***      ***      *        *        *        *        *
*        *        *        *        *        *        *        *        *        *
*****  *****  *****  *        *        *        *        *        *        *

```

```

*****  *****  *****  *  *****  *  *****  *  *****  *  *****  *  *****
*        *        *        *        *        *        *        *        *        *        *
*****  *****  *        *        *        *        *        *        *        *        *
*        *        *        *        *        *        *        *        *        *        *
*        *        *****  *****  *        *        *        *        *        *        *

```

```

*****  *****  *  *  *****  *****
*        *        *  *  *  *  *  *  *
*        *        *  *  *  *  *  *  *
*        *        *  *  *  *  *  *  *
*****  *****  *  *  *  *  *****

```

```

*****  *****  *  *****  *****  *****  *  *****  *****  *****
*        *        *        *        *        *        *        *        *        *
*        *        *        *        *        *        *        *        *        *
*        *        *        *        *        *        *        *        *        *
*****  *****  *****  *****  *****  *****  *        *        *****

```

00001

TESORERIA 08162 TORINO TESORERIA CIVICA

ENTE 6220100 REGIONE PIEMONTE

PROVINCIA DI TORINO

ESERCIZIO 2017

R E N D I C O N T O D E L T E S O R I E R E

TITOLO, TIPOLOGIA		DENOMINAZIONE	RESIDUI ATTIVI AL 1/1/2017 (RS)	RISCOSSIONI IN C/RESIDUI (RR)
			PREVISIONI DEFINITIVE DI COMPETENZA (CP)	RISCOSSIONI IN C/COMPETENZA (RC)
			PREVISIONI DEFINITIVE DI CASSA (CS)	TOTALE RISCOSSIONI (TR)
TITOLO 1		ENTRATE CORRENTI DI NATURA TRIBUTARIA, CONTRIBUTIVA E PEREQUATIVA		
10101		TIPOLOGIA 101: IMPOSTE, TASSE E PROVENTI ASSIMILATI	RS 684.715.155,11 CP 1.571.715.972,48 CS 2.272.495.817,98	RR 454.792.186,30 RC 1.038.845.051,15 TR 1.493.637.237,45
10102		TIPOLOGIA 102: TRIBUTI DESTINATI AL FINANZIAMENTO DELLA SANITA'	RS 2.377.929.185,11 CP 7.971.981.710,00 CS 9.749.254.977,74	RR 604.344.033,90 RC 6.703.848.416,02 TR 7.308.192.449,92
10103		TIPOLOGIA 103: TRIBUTI DEVOLUTI E REGOLATI ALLE AUTONOMIE SPECIALI	RS 0,00 CP 74.000.000,00 CS 84.000.000,00	RR 0,00 RC 68.027.001,25 TR 68.027.001,25
10000	TOTALE TITOLO 1	ENTRATE CORRENTI DI NATURA TRIBUTARIA, CONTRIBUTIVA E PEREQUATIVA	RS 3.062.644.340,22 CP 9.617.697.682,48 CS 12.105.750.795,72	RR 1.059.136.220,20 RC 7.810.720.468,42 TR 8.869.856.688,62
TITOLO 2		TRASFERIMENTI CORRENTI		
20101		TIPOLOGIA 101: TRASFERIMENTI CORRENTI DA AMMINISTRAZIONI PUBBLICHE	RS 457.331.646,08 CP 862.780.769,26 CS 1.308.846.636,62	RR 173.635.226,94 RC 481.747.960,52 TR 655.383.187,46
20103		TIPOLOGIA 103: TRASFERIMENTI CORRENTI DA IMPRESE	RS 60.920,88 CP 110.081.079,62 CS 104.639.389,43	RR 0,00 RC 65.764.430,52 TR 65.764.430,52
20104		TIPOLOGIA 104: TRASFERIMENTI CORRENTI DA ISTITUZIONI SOCIALI PRIVATE	RS 77.581,09 CP 0,00 CS 77.581,09	RR 0,00 RC 0,00 TR 0,00

00001

TESORERIA 08162 TORINO TESORERIA CIVICA

ENTE 6220100 REGIONE PIEMONTE

PROVINCIA DI TORINO

ESERCIZIO 2017

R E N D I C O N T O D E L T E S O R I E R E

TITOLO, TIPOLOGIA		DENOMINAZIONE	RESIDUI ATTIVI AL 1/1/2017 (RS)	RISCOSSIONI IN C/RESIDUI (RR)
			PREVISIONI DEFINITIVE DI COMPETENZA (CP)	RISCOSSIONI IN C/COMPETENZA (RC)
			PREVISIONI DEFINITIVE DI CASSA (CS)	TOTALE RISCOSSIONI (TR)
20105		TIPOLOGIA 105: TRASFERIMENTI CORRENTI DALL'UNIONE EUROPEA E DAL RESTO DEL MONDO	RS 113.488.173,60 CP 122.735.539,18 CS 231.929.377,78	RR 46.784.555,84 RC 25.971.358,73 TR 72.755.914,57
20000	TOTALE TITOLO 2	TRASFERIMENTI CORRENTI	RS 570.958.321,65 CP 1.095.597.388,06 CS 1.645.492.984,92	RR 220.419.782,78 RC 573.483.749,77 TR 793.903.532,55
TITOLO 3		ENTRATE EXTRATRIBUTARIE		
30100		TIPOLOGIA 100: VENDITA DI BENI E SERVIZI E PROVENTI DERIVANTI DALLA GESTIONE DEI BENI	RS 238.173.644,12 CP 272.814.239,98 CS 506.827.884,10	RR 6.236.088,25 RC 61.899.335,08 TR 68.135.423,33
30200		TIPOLOGIA 200: PROVENTI DERIVANTI DALL'ATTIVITA' DI CONTROLLO E REPRESSIONE DELLE IRREGOLA	RS 11.365.351,31 CP 26.188.695,89 CS 37.524.047,20	RR 224.248,64 RC 47.273.737,11 TR 47.497.985,75
30300		TIPOLOGIA 300: INTERESSI ATTIVI	RS 32.742,36 CP 6.624.525,86 CS 4.399.827,70	RR 1.048,06 RC 338.254,68 TR 339.302,74
30500		TIPOLOGIA 500: RIMBORSI E ALTRE ENTRATE CORRENTI	RS 577.880.683,79 CP 128.655.958,71 CS 696.185.722,71	RR 643.357,42 RC 72.024.053,35 TR 72.667.410,77
30000	TOTALE TITOLO 3	ENTRATE EXTRATRIBUTARIE	RS 827.452.421,58 CP 434.283.420,44 CS 1.244.937.481,71	RR 7.104.742,37 RC 181.535.380,22 TR 188.640.122,59

00001

TESORERIA 08162 TORINO TESORERIA CIVICA

ENTE 6220100 REGIONE PIEMONTE

PROVINCIA DI TORINO

ESERCIZIO 2017

R E N D I C O N T O D E L T E S O R I E R E

TITOLO, TIPOLOGIA		DENOMINAZIONE		RESIDUI ATTIVI AL 1/1/2017 (RS)	RISCOSSIONI IN C/RESIDUI (RR)
				PREVISIONI DEFINITIVE DI COMPETENZA (CP)	RISCOSSIONI IN C/COMPETENZA (RC)
				PREVISIONI DEFINITIVE DI CASSA (CS)	TOTALE RISCOSSIONI (TR)
TITOLO 4		ENTRATE IN CONTO CAPITALE			
40200	TIPOLOGIA 200: CONTRIBUTI AGLI INVESTIMENTI	RS	143.087.957,28	RR	27.931.959,57
		CP	187.235.318,23	RC	35.086.687,42
		CS	330.391.191,28	TR	63.018.646,99
40300	TIPOLOGIA 300: ALTRI TRASFERIMENTI IN CONTO CAPITALE	RS	64.524.400,38	RR	10.812.541,56
		CP	270.758.155,03	RC	118.184.026,88
		CS	335.282.555,41	TR	128.996.568,44
40400	TIPOLOGIA 400: ENTRATE DA ALIENAZIONE DI BENI MATERIALI E IMMATERIALI	RS	53.874,22	RR	53.874,22
		CP	544.088,28	RC	544.088,28
		CS	20.597.962,50	TR	597.962,50
40500	TIPOLOGIA 500: ALTRE ENTRATE IN CONTO CAPITALE	RS	0,00	RR	0,00
		CP	15.500.000,00	RC	996.223,97
		CS	15.500.000,00	TR	996.223,97
40000	TOTALE TITOLO 4	RS	207.666.231,88	RR	38.798.375,35
		CP	474.037.561,54	RC	154.811.026,55
		CS	701.771.709,19	TR	193.609.401,90
TITOLO 5		ENTRATE DA RIDUZIONE DI ATTIVITA' FINANZIARIE			
50100	TIPOLOGIA 100: ALIENAZIONE DI ATTIVITA' FINANZIARIE	RS	0,00	RR	0,00
		CP	3.000.000,00	RC	6.198,03
		CS	3.000.000,00	TR	6.198,03
50300	TIPOLOGIA 300: RISCOSSIONE CREDITI DI MEDIO-LUNGO TERMINE	RS	4.434.503,17	RR	211.674,77
		CP	2.108.081,64	RC	1.904.066,97
		CS	6.542.584,81	TR	2.115.741,74

00001

TESORERIA 08162 TORINO TESORERIA CIVICA

ENTE 6220100 REGIONE PIEMONTE

PROVINCIA DI TORINO

ESERCIZIO 2017

R E N D I C O N T O D E L T E S O R I E R E

TITOLO, TIPOLOGIA		DENOMINAZIONE	RESIDUI ATTIVI AL 1/1/2017 (RS)	RISCOSSIONI IN C/RESIDUI (RR)
			PREVISIONI DEFINITIVE DI COMPETENZA (CP)	RISCOSSIONI IN C/COMPETENZA (RC)
			PREVISIONI DEFINITIVE DI CASSA (CS)	TOTALE RISCOSSIONI (TR)
50000	TOTALE TITOLO 5	ENTRATE DA RIDUZIONE DI ATTIVITA' FINANZIARIE	RS 4.434.503,17 CP 5.108.081,64 CS 9.542.584,81	RR 211.674,77 RC 1.910.265,00 TR 2.121.939,77
TITOLO 6		ACCENSIONE PRESTITI		
60300		TIPOLOGIA 300: ACCENSIONE MUTUI E ALTRI FINANZIAMENTI A MEDIO LUNGO TERMINE	RS 49.284.191,53 CP 1.097.526,00 CS 50.381.717,53	RR 0,00 RC 0,00 TR 0,00
60000	TOTALE TITOLO 6	ACCENSIONE PRESTITI	RS 49.284.191,53 CP 1.097.526,00 CS 50.381.717,53	RR 0,00 RC 0,00 TR 0,00
TITOLO 9		ENTRATE PER CONTO TERZI E PARTITE DI GIRO		
90100		TIPOLOGIA 100: ENTRATE PER PARTITE DI GIRO	RS 27.078.825,35 CP 3.171.450.876,65 CS 3.198.529.702,00	RR 612.363,61 RC 1.826.920.529,16 TR 1.827.532.892,77
90200		TIPOLOGIA 200: ENTRATE PER CONTO TERZI	RS 14.190,50 CP 4.423.744,30 CS 4.437.934,80	RR 12.521,00 RC 2.046.206,65 TR 2.058.727,65
90000	TOTALE TITOLO 9	ENTRATE PER CONTO TERZI E PARTITE DI GIRO	RS 27.093.015,85 CP 3.175.874.620,95 CS 3.202.967.636,80	RR 624.884,61 RC 1.828.966.735,81 TR 1.829.591.620,42

R E N D I C O N T O D E L T E S O R I E R E

TITOLO, TIPOLOGIA	DENOMINAZIONE	RESIDUI ATTIVI AL 1/1/2017 (RS) PREVISIONI DEFINITIVE DI COMPETENZA (CP) PREVISIONI DEFINITIVE DI CASSA (CS)	RISCOSSIONI IN C/RESIDUI (RR) RISCOSSIONI IN C/COMPETENZA (RC) TOTALE RISCOSSIONI (TR)
TOTALE TITOLI		RS 4.749.533.025,88	RR 1.326.295.680,08
		CP 14.803.696.281,11	RC 10.551.427.625,77
		CS 18.960.844.910,68	TR 11.877.723.305,85

R E N D I C O N T O D E L T E S O R I E R E

MISSIONE, PROGRAMMA, TITOLO			DENOMINAZIONE	RESIDUI PASSIVI AL 1/1/2017 (RS)	PAGAMENTI IN C/RESIDUI (PR)
MISSIONE, PROGRAMMA, TITOLO			DENOMINAZIONE	PREVISIONI DEFINITIVE DI COMPETENZA (CP)	PAGAMENTI IN C/COMPETENZA (PC)
MISSIONE, PROGRAMMA, TITOLO			DENOMINAZIONE	PREVISIONI DEFINITIVE DI CASSA (CS)	TOTALE PAGAMENTI (TP)
MISSIONE 01			SERVIZI ISTITUZIONALI, GENERALI E DI GESTIONE		
0101 PROGRAMMA 01			ORGANI ISTITUZIONALI		
TITOLO 1			SPESE CORRENTI	RS 494.139,36 CP 54.832.482,20 CS 53.890.750,62	PR 185.029,25 PC 44.825.994,68 TP 45.011.023,93
TITOLO 2			SPESE IN CONTO CAPITALE	RS 662.559,25 CP 1.024.110,39 CS 1.686.669,64	PR 61.959,78 PC 777.642,94 TP 839.602,72
TOTALE PROGRAMMA 01			ORGANI ISTITUZIONALI	RS 1.156.698,61 CP 55.856.592,59 CS 55.577.420,26	PR 246.989,03 PC 45.603.637,62 TP 45.850.626,65
0102 PROGRAMMA 02			SEGRETERIA GENERALE		
TITOLO 1			SPESE CORRENTI	RS 0,00 CP 10.477.631,29 CS 10.305.849,93	PR 0,00 PC 9.735.393,62 TP 9.735.393,62
TOTALE PROGRAMMA 02			SEGRETERIA GENERALE	RS 0,00 CP 10.477.631,29 CS 10.305.849,93	PR 0,00 PC 9.735.393,62 TP 9.735.393,62

R E N D I C O N T O D E L T E S O R I E R E

			RESIDUI PASSIVI		PAGAMENTI IN	
			AL 1/1/2017 (RS)		C/RESIDUI (PR)	
MISSIONE, PROGRAMMA, TITOLO	DENOMINAZIONE		PREVISIONI DEFINITIVE DI	COMPETENZA (CP)	PREVISIONI DEFINITIVE DI	PAGAMENTI IN
			CASSA (CS)		C/COMPETENZA (PC)	
					TOTALE PAGAMENTI (TP)	
0103	PROGRAMMA 03	GESTIONE ECONOMICA, FINANZIARIA, PROGRAMMAZIONE, PROVVEDITORATO				
	TITOLO 1	SPESE CORRENTI	RS	30.280.327,27	PR	22.211.303,32
			CP	57.142.847,73	PC	40.133.811,48
			CS	86.721.428,82	TP	62.345.114,80
	TITOLO 2	SPESE IN CONTO CAPITALE	RS	34.283.640,37	PR	182.338,03
			CP	48.373.533,83	PC	27.344.017,17
			CS	82.509.672,10	TP	27.526.355,20
	TITOLO 3	SPESE PER INCREMENTO ATTIVITA' FINANZIARIE	RS	0,00	PR	0,00
			CP	1.215.450,00	PC	0,00
			CS	1.215.450,00	TP	0,00
	TOTALE PROGRAMMA 03	GESTIONE ECONOMICA, FINANZIARIA, PROGRAMMAZIONE, PROVVEDITORATO	RS	64.563.967,64	PR	22.393.641,35
			CP	106.731.831,56	PC	67.477.828,65
			CS	170.446.550,92	TP	89.871.470,00
0104	PROGRAMMA 04	GESTIONE DELLE ENTRATE TRIBUTARIE E SERVIZI FISCALI				
	TITOLO 1	SPESE CORRENTI	RS	1.471.568,17	PR	1.118.142,80
			CP	19.470.768,71	PC	9.551.828,70
			CS	20.689.290,83	TP	10.669.971,50
	TOTALE PROGRAMMA 04	GESTIONE DELLE ENTRATE TRIBUTARIE E SERVIZI FISCALI	RS	1.471.568,17	PR	1.118.142,80
			CP	19.470.768,71	PC	9.551.828,70
			CS	20.689.290,83	TP	10.669.971,50

R E N D I C O N T O D E L T E S O R I E R E

MISSIONE, PROGRAMMA, TITOLO			DENOMINAZIONE	RESIDUI PASSIVI AL 1/1/2017 (RS)	PAGAMENTI IN C/RESIDUI (PR)	
				PREVISIONI DEFINITIVE DI COMPETENZA (CP)	PAGAMENTI IN C/COMPETENZA (PC)	
				PREVISIONI DEFINITIVE DI CASSA (CS)	TOTALE PAGAMENTI (TP)	
I 0105	PROGRAMMA 05	GESTIONE DEI BENI DEMANIALI E PATRIMONIALI				
	TITOLO 1	SPESE CORRENTI			RS 1.474.270,02	PR 798.934,44
				CP 27.232.605,45	PC 16.983.535,52	
				CS 28.376.555,11	TP 17.782.469,96	
	TOTALE PROGRAMMA 05	GESTIONE DEI BENI DEMANIALI E PATRIMONIALI			RS 1.474.270,02	PR 798.934,44
				CP 27.232.605,45	PC 16.983.535,52	
				CS 28.376.555,11	TP 17.782.469,96	
I 0106	PROGRAMMA 06	UFFICIO TECNICO				
	TITOLO 1	SPESE CORRENTI			RS 1.272.031,65	PR 470.204,26
				CP 15.032.171,84	PC 3.788.433,95	
				CS 14.317.253,59	TP 4.258.638,21	
	TITOLO 2	SPESE IN CONTO CAPITALE			RS 3.601.416,30	PR 1.848.835,10
				CP 68.501.356,63	PC 3.041.173,85	
				CS 32.860.547,93	TP 4.890.008,95	
	TOTALE PROGRAMMA 06	UFFICIO TECNICO			RS 4.873.447,95	PR 2.319.039,36
				CP 83.533.528,47	PC 6.829.607,80	
				CS 47.177.801,52	TP 9.148.647,16	

R E N D I C O N T O D E L T E S O R I E R E

MISSIONE, PROGRAMMA, TITOLO		DENOMINAZIONE	RESIDUI PASSIVI AL 1/1/2017 (RS)	PAGAMENTI IN C/RESIDUI (PR)
			PREVISIONI DEFINITIVE DI COMPETENZA (CP)	PAGAMENTI IN C/COMPETENZA (PC)
			PREVISIONI DEFINITIVE DI CASSA (CS)	TOTALE PAGAMENTI (TP)
I 0107	PROGRAMMA 07	ELEZIONI E CONSULTAZIONI POPOLARI - ANAGRAFE E STATO CIVILE		
I	TITOLO 1	SPESE CORRENTI	RS 265.572,77 CP 4.925.366,00 CS 5.190.938,77	PR 243.743,18 PC 1.986.057,46 TP 2.229.800,64
I	TOTALE PROGRAMMA 07	ELEZIONI E CONSULTAZIONI POPOLARI - ANAGRAFE E STATO CIVILE	RS 265.572,77 CP 4.925.366,00 CS 5.190.938,77	PR 243.743,18 PC 1.986.057,46 TP 2.229.800,64
I 0108	PROGRAMMA 08	STATISTICA E SISTEMI INFORMATIVI		
I	TITOLO 1	SPESE CORRENTI	RS 5.214.999,92 CP 50.524.894,74 CS 55.419.800,29	PR 3.940.814,59 PC 42.212.645,33 TP 46.153.459,92
I	TITOLO 2	SPESE IN CONTO CAPITALE	RS 2.412.842,37 CP 7.647.869,81 CS 8.693.806,82	PR 1.694.306,10 PC 2.841.758,40 TP 4.536.064,50
I	TOTALE PROGRAMMA 08	STATISTICA E SISTEMI INFORMATIVI	RS 7.627.842,29 CP 58.172.764,55 CS 64.113.607,11	PR 5.635.120,69 PC 45.054.403,73 TP 50.689.524,42

R E N D I C O N T O D E L T E S O R I E R E

MISSIONE, PROGRAMMA, TITOLO			DENOMINAZIONE	RESIDUI PASSIVI AL 1/1/2017 (RS)	PAGAMENTI IN C/RESIDUI (PR)
MISSIONE, PROGRAMMA, TITOLO			DENOMINAZIONE	PREVISIONI DEFINITIVE DI COMPETENZA (CP)	PAGAMENTI IN C/COMPETENZA (PC)
MISSIONE, PROGRAMMA, TITOLO			DENOMINAZIONE	PREVISIONI DEFINITIVE DI CASSA (CS)	TOTALE PAGAMENTI (TP)
0109	PROGRAMMA 09		ASSISTENZA TECNICO-AMMINISTRATIVA AGLI ENTI LOCALI		
	TITOLO 1		SPESE CORRENTI	RS 122.714,17 CP 190.000,00 CS 312.714,17	PR 88.461,57 PC 0,00 TP 88.461,57
	TOTALE PROGRAMMA 09		ASSISTENZA TECNICO-AMMINISTRATIVA AGLI ENTI LOCALI	RS 122.714,17 CP 190.000,00 CS 312.714,17	PR 88.461,57 PC 0,00 TP 88.461,57
0110	PROGRAMMA 10		RISORSE UMANE		
	TITOLO 1		SPESE CORRENTI	RS 13.153.238,29 CP 41.819.046,56 CS 54.095.851,80	PR 11.062.106,24 PC 25.875.781,78 TP 36.937.888,02
	TOTALE PROGRAMMA 10		RISORSE UMANE	RS 13.153.238,29 CP 41.819.046,56 CS 54.095.851,80	PR 11.062.106,24 PC 25.875.781,78 TP 36.937.888,02
0111	PROGRAMMA 11		ALTRI SERVIZI GENERALI		
	TITOLO 1		SPESE CORRENTI	RS 3.827.415,90 CP 8.929.227,79 CS 11.576.257,89	PR 1.560.768,20 PC 5.018.320,26 TP 6.579.088,46
	TITOLO 2		SPESE IN CONTO CAPITALE	RS 0,00 CP 10.000,00 CS 10.000,00	PR 0,00 PC 0,00 TP 0,00

R E N D I C O N T O D E L T E S O R I E R E

MISSIONE, PROGRAMMA, TITOLO		DENOMINAZIONE	RESIDUI PASSIVI AL 1/1/2017 (RS)	PAGAMENTI IN C/RESIDUI (PR)
			PREVISIONI DEFINITIVE DI COMPETENZA (CP)	PAGAMENTI IN C/COMPETENZA (PC)
			PREVISIONI DEFINITIVE DI CASSA (CS)	TOTALE PAGAMENTI (TP)
TOTALE PROGRAMMA 11		ALTRI SERVIZI GENERALI	RS 3.827.415,90 CP 8.939.227,79 CS 11.586.257,89	PR 1.560.768,20 PC 5.018.320,26 TP 6.579.088,46
0112 PROGRAMMA 12		POLITICA REGIONALE UNITARIA PER I SERVIZI ISTITUZIONALI, GENERALI E DI GESTIONE		
TITOLO 1		SPESE CORRENTI	RS 3.296.882,55 CP 19.583.378,04 CS 22.263.332,97	PR 3.045.223,85 PC 2.582.888,91 TP 5.628.112,76
TITOLO 2		SPESE IN CONTO CAPITALE	RS 154.343,00 CP 6.752.871,45 CS 6.864.709,85	PR 20.046,00 PC 68.500,68 TP 88.546,68
TOTALE PROGRAMMA 12		POLITICA REGIONALE UNITARIA PER I SERVIZI ISTITUZIONALI, GENERALI E DI GESTIONE	RS 3.451.225,55 CP 26.336.249,49 CS 29.128.042,82	PR 3.065.269,85 PC 2.651.389,59 TP 5.716.659,44
TOTALE MISSIONE 01		SERVIZI ISTITUZIONALI, GENERALI E DI GESTIONE	RS 101.987.961,36 CP 443.685.612,46 CS 497.000.881,13	PR 48.532.216,71 PC 236.767.784,73 TP 285.300.001,44
MISSIONE 03		ORDINE PUBBLICO E SICUREZZA		

00001

TESORERIA 08162 TORINO TESORERIA CIVICA

ENTE 6220100 REGIONE PIEMONTE

PROVINCIA DI TORINO

ESERCIZIO 2017

R E N D I C O N T O D E L T E S O R I E R E

MISSIONE, PROGRAMMA, TITOLO			DENOMINAZIONE	RESIDUI PASSIVI AL 1/1/2017 (RS)	PAGAMENTI IN C/RESIDUI (PR)
MISSIONE, PROGRAMMA, TITOLO			DENOMINAZIONE	PREVISIONI DEFINITIVE DI COMPETENZA (CP)	PAGAMENTI IN C/COMPETENZA (PC)
MISSIONE, PROGRAMMA, TITOLO			DENOMINAZIONE	PREVISIONI DEFINITIVE DI CASSA (CS)	TOTALE PAGAMENTI (TP)
I 0302	PROGRAMMA 02		SISTEMA INTEGRATO DI SICUREZZA URBANA		
I	TITOLO	1	SPESE CORRENTI	RS 0,00 CP 67.076,00 CS 67.076,00	PR 0,00 PC 30.000,00 TP 30.000,00
I	TOTALE PROGRAMMA 02		SISTEMA INTEGRATO DI SICUREZZA URBANA	RS 0,00 CP 67.076,00 CS 67.076,00	PR 0,00 PC 30.000,00 TP 30.000,00
I	TOTALE MISSIONE 03		ORDINE PUBBLICO E SICUREZZA	RS 0,00 CP 67.076,00 CS 67.076,00	PR 0,00 PC 30.000,00 TP 30.000,00
I	MISSIONE 04		ISTRUZIONE E DIRITTO ALLO STUDIO		
I 0403	PROGRAMMA 03		EDILIZIA SCOLASTICA		
I	TITOLO	1	SPESE CORRENTI	RS 0,00 CP 825.139,39 CS 738.241,55	PR 0,00 PC 661.629,37 TP 661.629,37
I	TITOLO	2	SPESE IN CONTO CAPITALE	RS 20.288.905,61 CP 11.128.891,41 CS 21.358.807,02	PR 1.547.078,48 PC 0,00 TP 1.547.078,48
I	TOTALE PROGRAMMA 03		EDILIZIA SCOLASTICA	RS 20.288.905,61 CP 11.954.030,80 CS 22.097.048,57	PR 1.547.078,48 PC 661.629,37 TP 2.208.707,85

R E N D I C O N T O D E L T E S O R I E R E

				RESIDUI PASSIVI		PAGAMENTI IN	
				AL 1/1/2017 (RS)		C/RESIDUI (PR)	
				PREVISIONI DEFINITIVE DI		PAGAMENTI IN	
				COMPETENZA (CP)		C/COMPETENZA (PC)	
				PREVISIONI DEFINITIVE DI		TOTALE PAGAMENTI (TP)	
				CASSA (CS)			
I	0404	PROGRAMMA 04	ISTRUZIONE UNIVERSITARIA				
I		TITOLO 1	SPESE CORRENTI	RS	9.296.680,30	PR	9.296.680,30
I				CP	40.582.926,30	PC	18.749.868,00
I				CS	43.686.314,60	TP	28.046.548,30
I		TITOLO 2	SPESE IN CONTO CAPITALE	RS	3.800.000,00	PR	3.236.719,67
I				CP	3.000.000,00	PC	0,00
I				CS	6.800.000,00	TP	3.236.719,67
I		TOTALE PROGRAMMA 04	ISTRUZIONE UNIVERSITARIA	RS	13.096.680,30	PR	12.533.399,97
I				CP	43.582.926,30	PC	18.749.868,00
I				CS	50.486.314,60	TP	31.283.267,97
I	0406	PROGRAMMA 06	SERVIZI AUSILIARI ALLB ISTRUZIONE				
I		TITOLO 1	SPESE CORRENTI	RS	86.000,00	PR	60.000,00
I				CP	45.000,00	PC	0,00
I				CS	131.000,00	TP	60.000,00
I		TOTALE PROGRAMMA 06	SERVIZI AUSILIARI ALLB ISTRUZIONE	RS	86.000,00	PR	60.000,00
I				CP	45.000,00	PC	0,00
I				CS	131.000,00	TP	60.000,00

R E N D I C O N T O D E L T E S O R I E R E

MISSIONE, PROGRAMMA, TITOLO			DENOMINAZIONE		RESIDUI PASSIVI AL 1/1/2017 (RS)	PAGAMENTI IN C/RESIDUI (PR)	PREVISIONI DEFINITIVE DI COMPETENZA (CP)	PAGAMENTI IN C/COMPETENZA (PC)	PREVISIONI DEFINITIVE DI CASSA (CS)	TOTALE PAGAMENTI (TP)
I 0407 PROGRAMMA 07			DIRITTO ALLO STUDIO							
I TITOLO 1			I SPESE CORRENTI		RS 33.159.834,17	PR 22.706.166,84	CP 67.532.048,05	PC 17.160.466,30	CS 86.991.442,07	TP 39.866.633,14
I TOTALE PROGRAMMA 07			I DIRITTO ALLO STUDIO		RS 33.159.834,17	PR 22.706.166,84	CP 67.532.048,05	PC 17.160.466,30	CS 86.991.442,07	TP 39.866.633,14
I TOTALE MISSIONE 04			I ISTRUZIONE E DIRITTO ALLO STUDIO		RS 66.631.420,08	PR 36.846.645,29	CP 123.114.005,15	PC 36.571.963,67	CS 159.705.805,24	TP 73.418.608,96
I MISSIONE 05			I TUTELA E VALORIZZAZIONE DEI BENI E I ATTIVITA' CULTURALI							
I 0501 PROGRAMMA 01			I VALORIZZAZIONE DEI BENI DI INTERESSE I STORICO							
I TITOLO 1			I SPESE CORRENTI		RS 0,00	PR 0,00	CP 1.549.366,39	PC 1.186.695,71	CS 1.355.919,79	TP 1.186.695,71
I TITOLO 2			I SPESE IN CONTO CAPITALE		RS 483.480,19	PR 135.229,80	CP 0,00	PC 0,00	CS 483.480,19	TP 135.229,80

R E N D I C O N T O D E L T E S O R I E R E

				RESIDUI PASSIVI		PAGAMENTI IN	
				AL 1/1/2017 (RS)		C/RESIDUI (PR)	
				PREVISIONI DEFINITIVE DI		PAGAMENTI IN	
MISSIONE, PROGRAMMA, TITOLO				COMPETENZA (CP)		C/COMPETENZA (PC)	
				PREVISIONI DEFINITIVE DI		TOTALE PAGAMENTI (TP)	
				CASSA (CS)			
+-----+-----+-----+-----+							
I	TOTALE PROGRAMMA 01			RS	483.480,19	PR	135.229,80
I			STORICO	CP	1.549.366,39	PC	1.186.695,71
I				CS	1.839.399,98	TP	1.321.925,51
+-----+-----+-----+-----+							
I	0502	PROGRAMMA 02	ATTIVITA' CULTURALI E INTERVENTI DIVERSI NEL SETTORE CULTURALE				
+-----+-----+-----+-----+							
I		TITOLO 1	SPESE CORRENTI	RS	45.642.557,86	PR	21.826.268,88
I				CP	52.042.332,44	PC	7.632.295,44
I				CS	94.267.112,69	TP	29.458.564,32
I		TITOLO 2	SPESE IN CONTO CAPITALE	RS	3.037.507,38	PR	1.404.606,99
I				CP	1.543.269,19	PC	147.831,25
I				CS	4.338.302,97	TP	1.552.438,24
+-----+-----+-----+-----+							
I	TOTALE PROGRAMMA 02			RS	48.680.065,24	PR	23.230.875,87
I			NEL SETTORE CULTURALE	CP	53.585.601,63	PC	7.780.126,69
I				CS	98.605.415,66	TP	31.011.002,56
+-----+-----+-----+-----+							
I	0503	PROGRAMMA 03	POLITICA REGIONALE UNITARIA PER LA TUTELA DEI BENI E DELLE ATTIVITA' CULTURALI				
+-----+-----+-----+-----+							
I		TITOLO 1	SPESE CORRENTI	RS	4.341,37	PR	4.341,37
I				CP	30.000,00	PC	10.000,00
I				CS	34.341,37	TP	14.341,37
I		TITOLO 2	SPESE IN CONTO CAPITALE	RS	12.433.969,17	PR	5.260.687,55
I				CP	5.796.307,33	PC	0,00
I				CS	17.938.756,19	TP	5.260.687,55
+-----+-----+-----+-----+							

00001

TESORERIA 08162 TORINO TESORERIA CIVICA

ENTE 6220100 REGIONE PIEMONTE

PROVINCIA DI TORINO

ESERCIZIO 2017

R E N D I C O N T O D E L T E S O R I E R E

MISSIONE, PROGRAMMA, TITOLO			DENOMINAZIONE	RESIDUI PASSIVI AL 1/1/2017 (RS)	PAGAMENTI IN C/RESIDUI (PR)
MISSIONE, PROGRAMMA, TITOLO			DENOMINAZIONE	PREVISIONI DEFINITIVE DI COMPETENZA (CP)	PAGAMENTI IN C/COMPETENZA (PC)
MISSIONE, PROGRAMMA, TITOLO			DENOMINAZIONE	PREVISIONI DEFINITIVE DI CASSA (CS)	TOTALE PAGAMENTI (TP)
I TOTALE PROGRAMMA 03			POLITICA REGIONALE UNITARIA PER LA TUTELA DEI BENI E DELLE ATTIVITA' CULTURALI	RS 12.438.310,54 CP 5.826.307,33 CS 17.973.097,56	PR 5.265.028,92 PC 10.000,00 TP 5.275.028,92
I TOTALE MISSIONE 05			TUTELA E VALORIZZAZIONE DEI BENI E ATTIVITA' CULTURALI	RS 61.601.855,97 CP 60.961.275,35 CS 118.417.913,20	PR 28.631.134,59 PC 8.976.822,40 TP 37.607.956,99
I MISSIONE 06			POLITICHE GIOVANILI, SPORT E TEMPO LIBERO		
I 0601 PROGRAMMA 01			SPORT E TEMPO LIBERO		
I TITOLO 1			SPESE CORRENTI	RS 3.650.304,43 CP 4.652.387,54 CS 7.729.588,67	PR 2.678.484,96 PC 1.685.978,88 TP 4.364.463,84
I TITOLO 2			SPESE IN CONTO CAPITALE	RS 5.325.687,11 CP 2.618.296,94 CS 7.943.984,05	PR 2.717.858,22 PC 0,00 TP 2.717.858,22
I TOTALE PROGRAMMA 01			SPORT E TEMPO LIBERO	RS 8.975.991,54 CP 7.270.684,48 CS 15.673.572,72	PR 5.396.343,18 PC 1.685.978,88 TP 7.082.322,06

R E N D I C O N T O D E L T E S O R I E R E

MISSIONE, PROGRAMMA, TITOLO			DENOMINAZIONE	RESIDUI PASSIVI AL 1/1/2017 (RS)	PAGAMENTI IN C/RESIDUI (PR)
MISSIONE, PROGRAMMA, TITOLO			DENOMINAZIONE	PREVISIONI DEFINITIVE DI COMPETENZA (CP)	PAGAMENTI IN C/COMPETENZA (PC)
MISSIONE, PROGRAMMA, TITOLO			DENOMINAZIONE	PREVISIONI DEFINITIVE DI CASSA (CS)	TOTALE PAGAMENTI (TP)
I 0602	PROGRAMMA 02		GIOVANI		
	TITOLO 1		SPESE CORRENTI	RS 1.736.197,43 CP 808.206,09 CS 2.408.297,92	PR 1.003.431,45 PC 2.673,55 TP 1.006.105,00
	TOTALE PROGRAMMA 02		GIOVANI	RS 1.736.197,43 CP 808.206,09 CS 2.408.297,92	PR 1.003.431,45 PC 2.673,55 TP 1.006.105,00
	TOTALE MISSIONE 06		POLITICHE GIOVANILI, SPORT E TEMPO LIBERO	RS 10.712.188,97 CP 8.078.890,57 CS 18.081.870,64	PR 6.399.774,63 PC 1.688.652,43 TP 8.088.427,06
	MISSIONE 07		TURISMO		
I 0701	PROGRAMMA 01		SVILUPPO E VALORIZZAZIONE DEL TURISMO		
	TITOLO 1		SPESE CORRENTI	RS 11.586.917,85 CP 15.829.633,92 CS 25.420.309,53	PR 8.554.462,69 PC 3.513.318,11 TP 12.067.780,80
	TITOLO 2		SPESE IN CONTO CAPITALE	RS 5.325.000,00 CP 2.221.000,00 CS 7.546.000,00	PR 3.560.632,81 PC 0,00 TP 3.560.632,81
	TOTALE PROGRAMMA 01		SVILUPPO E VALORIZZAZIONE DEL TURISMO	RS 16.911.917,85 CP 18.050.633,92 CS 32.966.309,53	PR 12.115.095,50 PC 3.513.318,11 TP 15.628.413,61

R E N D I C O N T O D E L T E S O R I E R E

MISSIONE, PROGRAMMA, TITOLO			DENOMINAZIONE	RESIDUI PASSIVI AL 1/1/2017 (RS)	PAGAMENTI IN C/RESIDUI (PR)
MISSIONE, PROGRAMMA, TITOLO			DENOMINAZIONE	PREVISIONI DEFINITIVE DI COMPETENZA (CP)	PAGAMENTI IN C/COMPETENZA (PC)
MISSIONE, PROGRAMMA, TITOLO			DENOMINAZIONE	PREVISIONI DEFINITIVE DI CASSA (CS)	TOTALE PAGAMENTI (TP)
I 0702	PROGRAMMA 02		POLITICA REGIONALE UNITARIA PER IL TURISMO		
	TITOLO 1		SPESE CORRENTI	RS 4.495.334,18 CP 12.674.285,72 CS 13.810.588,80	PR 4.250.037,48 PC 1.544.307,68 TP 5.794.345,16
	TITOLO 2		SPESE IN CONTO CAPITALE	RS 12.472.007,16 CP 28.549.450,18 CS 39.021.457,34	PR 5.529.539,90 PC 38.000,67 TP 5.567.540,57
	TOTALE PROGRAMMA 02		POLITICA REGIONALE UNITARIA PER IL TURISMO	RS 16.967.341,34 CP 41.223.735,90 CS 52.832.046,14	PR 9.779.577,38 PC 1.582.308,35 TP 11.361.885,73
	TOTALE MISSIONE 07		TURISMO	RS 33.879.259,19 CP 59.274.369,82 CS 85.798.355,67	PR 21.894.672,88 PC 5.095.626,46 TP 26.990.299,34
	MISSIONE 08		ASSETTO DEL TERRITORIO ED EDILIZIA ABITATIVA		
I 0801	PROGRAMMA 01		URBANISTICA ASSETTO DEL TERRITORIO		
	TITOLO 1		SPESE CORRENTI	RS 9.700,00 CP 9.145.627,90 CS 8.198.016,65	PR 0,00 PC 7.069.524,19 TP 7.069.524,19
	TITOLO 2		SPESE IN CONTO CAPITALE	RS 1.474.332,56 CP 1.370.102,30 CS 2.769.434,86	PR 1.158.132,56 PC 70.726,06 TP 1.228.858,62

00001

TESORERIA 08162 TORINO TESORERIA CIVICA

ENTE 6220100 REGIONE PIEMONTE

PROVINCIA DI TORINO

ESERCIZIO 2017

R E N D I C O N T O D E L T E S O R I E R E

MISSIONE, PROGRAMMA, TITOLO		DENOMINAZIONE	RESIDUI PASSIVI AL 1/1/2017 (RS)	PAGAMENTI IN C/RESIDUI (PR)
			PREVISIONI DEFINITIVE DI COMPETENZA (CP)	PAGAMENTI IN C/COMPETENZA (PC)
			PREVISIONI DEFINITIVE DI CASSA (CS)	TOTALE PAGAMENTI (TP)
TOTALE PROGRAMMA 01		URBANISTICA ASSETTO DEL TERRITORIO	RS 1.484.032,56 CP 10.515.730,20 CS 10.967.451,51	PR 1.158.132,56 PC 7.140.250,25 TP 8.298.382,81
0802 PROGRAMMA 02		EDILIZIA RESIDENZIALE PUBBLICA E LOCALE E PIANI DI EDILIZIA ECONOMICO-POPOLARE		
TITOLO 1		SPESE CORRENTI	RS 14.258.739,65 CP 18.125.212,72 CS 28.568.051,17	PR 9.944.833,31 PC 1.156.820,63 TP 11.101.653,94
TITOLO 2		SPESE IN CONTO CAPITALE	RS 31.979.419,19 CP 64.685.057,60 CS 64.592.825,45	PR 18.871.742,07 PC 7.233.796,85 TP 26.105.538,92
TOTALE PROGRAMMA 02		EDILIZIA RESIDENZIALE PUBBLICA E LOCALE E PIANI DI EDILIZIA ECONOMICO-POPOLARE	RS 46.238.158,84 CP 82.810.270,32 CS 93.160.876,62	PR 28.816.575,38 PC 8.390.617,48 TP 37.207.192,86
0803 PROGRAMMA 03		POLITICA REGIONALE UNITARIA PER L'ASSETTO DEL TERRITORIO E L'EDILIZIA ABITATIVA		
TITOLO 1		SPESE CORRENTI	RS 1.764,89 CP 896.677,59 CS 873.394,18	PR 656,00 PC 364.657,52 TP 365.313,52
TOTALE PROGRAMMA 03		POLITICA REGIONALE UNITARIA PER L'ASSETTO DEL TERRITORIO E L'EDILIZIA ABITATIVA	RS 1.764,89 CP 896.677,59 CS 873.394,18	PR 656,00 PC 364.657,52 TP 365.313,52

00001

TESORERIA 08162 TORINO TESORERIA CIVICA

ENTE 6220100 REGIONE PIEMONTE

PROVINCIA DI TORINO

ESERCIZIO 2017

R E N D I C O N T O D E L T E S O R I E R E

MISSIONE, PROGRAMMA, TITOLO			DENOMINAZIONE	RESIDUI PASSIVI AL 1/1/2017 (RS)	PAGAMENTI IN C/RESIDUI (PR)
MISSIONE, PROGRAMMA, TITOLO			DENOMINAZIONE	PREVISIONI DEFINITIVE DI COMPETENZA (CP)	PAGAMENTI IN C/COMPETENZA (PC)
MISSIONE, PROGRAMMA, TITOLO			DENOMINAZIONE	PREVISIONI DEFINITIVE DI CASSA (CS)	TOTALE PAGAMENTI (TP)
TOTALE MISSIONE 08			ASSETTO DEL TERRITORIO ED EDILIZIA ABITATIVA	RS 47.723.956,29 CP 94.222.678,11 CS 105.001.722,31	PR 29.975.363,94 PC 15.895.525,25 TP 45.870.889,19
MISSIONE 09			SVILUPPO SOSTENIBILE E TUTELA DEL TERRITORIO E DELL'AMBIENTE		
0901	PROGRAMMA 01		DIFESA DEL SUOLO		
	TITOLO 1		SPESE CORRENTI	RS 122.924,14 CP 16.553.968,86 CS 14.786.398,10	PR 102.136,70 PC 12.823.882,08 TP 12.926.018,78
	TITOLO 2		SPESE IN CONTO CAPITALE	RS 17.905.036,22 CP 26.755.487,29 CS 38.792.313,31	PR 4.548.460,45 PC 686.252,78 TP 5.234.713,23
TOTALE PROGRAMMA 01			DIFESA DEL SUOLO	RS 18.027.960,36 CP 43.309.456,15 CS 53.578.711,41	PR 4.650.597,15 PC 13.510.134,86 TP 18.160.732,01
0902 PROGRAMMA 02			TUTELA, VALORIZZAZIONE E RECUPERO AMBIENTALE		
	TITOLO 1		SPESE CORRENTI	RS 126.148,59 CP 1.335.315,96 CS 1.343.614,35	PR 55.863,85 PC 804.129,82 TP 859.993,67
	TITOLO 2		SPESE IN CONTO CAPITALE	RS 10.441.373,63 CP 32.158.382,63 CS 15.938.591,85	PR 5.867.483,47 PC 2.827.542,53 TP 8.695.026,00

R E N D I C O N T O D E L T E S O R I E R E

MISSIONE, PROGRAMMA, TITOLO		DENOMINAZIONE	RESIDUI PASSIVI AL 1/1/2017 (RS)	PAGAMENTI IN C/RESIDUI (PR)
			PREVISIONI DEFINITIVE DI COMPETENZA (CP)	PAGAMENTI IN C/COMPETENZA (PC)
			PREVISIONI DEFINITIVE DI CASSA (CS)	TOTALE PAGAMENTI (TP)
I TOTALE PROGRAMMA 02		TUTELA, VALORIZZAZIONE E RECUPERO AMBIENTALE	RS 10.567.522,22 CP 33.493.698,59 CS 17.282.206,20	PR 5.923.347,32 PC 3.631.672,35 TP 9.555.019,67
I 0903 PROGRAMMA 03		RIFIUTI		
I TITOLO 1		SPESE CORRENTI	RS 863,37 CP 2.153.061,94 CS 1.429.152,44	PR 828,34 PC 911.581,30 TP 912.409,64
I TITOLO 2		SPESE IN CONTO CAPITALE	RS 2.708.045,13 CP 6.011.202,98 CS 4.362.109,44	PR 668.045,13 PC 25.000,00 TP 693.045,13
I TOTALE PROGRAMMA 03		RIFIUTI	RS 2.708.908,50 CP 8.164.264,92 CS 5.791.261,88	PR 668.873,47 PC 936.581,30 TP 1.605.454,77
I 0904 PROGRAMMA 04		SERVIZIO IDRICO INTEGRATO		
I TITOLO 2		SPESE IN CONTO CAPITALE	RS 10.115.084,53 CP 12.584.743,37 CS 17.509.695,86	PR 6.227.867,22 PC 1.660.754,10 TP 7.888.621,32
I TOTALE PROGRAMMA 04		SERVIZIO IDRICO INTEGRATO	RS 10.115.084,53 CP 12.584.743,37 CS 17.509.695,86	PR 6.227.867,22 PC 1.660.754,10 TP 7.888.621,32

R E N D I C O N T O D E L T E S O R I E R E

MISSIONE, PROGRAMMA, TITOLO			DENOMINAZIONE	RESIDUI PASSIVI AL 1/1/2017 (RS)	PAGAMENTI IN C/RESIDUI (PR)
MISSIONE, PROGRAMMA, TITOLO			DENOMINAZIONE	PREVISIONI DEFINITIVE DI COMPETENZA (CP)	PAGAMENTI IN C/COMPETENZA (PC)
MISSIONE, PROGRAMMA, TITOLO			DENOMINAZIONE	PREVISIONI DEFINITIVE DI CASSA (CS)	TOTALE PAGAMENTI (TP)
0905	PROGRAMMA 05		AREE PROTETTE, PARCHI NATURALI, PROTEZIONE NATURALISTICA E FORESTAZIONE		
	TITOLO 1		SPESE CORRENTI	RS 4.481.154,18 CP 45.804.739,90 CS 49.682.528,08	PR 3.424.450,18 PC 35.799.824,87 TP 39.224.275,05
	TITOLO 2		SPESE IN CONTO CAPITALE	RS 2.689.624,31 CP 1.588.586,38 CS 3.767.490,63	PR 1.662.166,76 PC 370.951,94 TP 2.033.118,70
	TOTALE PROGRAMMA 05		AREE PROTETTE, PARCHI NATURALI, PROTEZIONE NATURALISTICA E FORESTAZIONE	RS 7.170.778,49 CP 47.393.326,28 CS 53.450.018,71	PR 5.086.616,94 PC 36.170.776,81 TP 41.257.393,75
0906	PROGRAMMA 06		TUTELA E VALORIZZAZIONE DELLE RISORSE IDRICHE		
	TITOLO 1		SPESE CORRENTI	RS 138.038,38 CP 1.644.311,09 CS 1.559.696,63	PR 138.000,00 PC 1.161.042,85 TP 1.299.042,85
	TITOLO 2		SPESE IN CONTO CAPITALE	RS 690.247,55 CP 205.605,70 CS 895.853,25	PR 588.836,09 PC 78.605,70 TP 667.441,79
	TOTALE PROGRAMMA 06		TUTELA E VALORIZZAZIONE DELLE RISORSE IDRICHE	RS 828.285,93 CP 1.849.916,79 CS 2.455.549,88	PR 726.836,09 PC 1.239.648,55 TP 1.966.484,64

R E N D I C O N T O D E L T E S O R I E R E

MISSIONE, PROGRAMMA, TITOLO		DENOMINAZIONE	RESIDUI PASSIVI AL 1/1/2017 (RS)	PAGAMENTI IN C/RESIDUI (PR)
			PREVISIONI DEFINITIVE DI COMPETENZA (CP)	PAGAMENTI IN C/COMPETENZA (PC)
			PREVISIONI DEFINITIVE DI CASSA (CS)	TOTALE PAGAMENTI (TP)
I 0907	PROGRAMMA 07	SVILUPPO SOSTENIBILE TERRITORIO MONTANO PICCOLI COMUNI		
I	TITOLO 1	SPESE CORRENTI	RS 6.307.232,50 CP 17.789.708,21 CS 23.873.956,79	PR 5.600.004,85 PC 13.932.498,73 TP 19.532.503,58
I	TITOLO 2	SPESE IN CONTO CAPITALE	RS 3.899.677,12 CP 0,00 CS 3.899.677,12	PR 442.532,02 PC 0,00 TP 442.532,02
I	TOTALE PROGRAMMA 07	SVILUPPO SOSTENIBILE TERRITORIO MONTANO PICCOLI COMUNI	RS 10.206.909,62 CP 17.789.708,21 CS 27.773.633,91	PR 6.042.536,87 PC 13.932.498,73 TP 19.975.035,60
I 0908	PROGRAMMA 08	QUALITA' DELL'ARIA E RIDUZIONE DELL'INQUINAMENTO		
I	TITOLO 1	SPESE CORRENTI	RS 22.000,00 CP 1.181.364,62 CS 950.160,88	PR 22.000,00 PC 608.160,59 TP 630.160,59
I	TITOLO 2	SPESE IN CONTO CAPITALE	RS 15.669.652,37 CP 515.000,00 CS 16.184.652,37	PR 4.861.500,00 PC 0,00 TP 4.861.500,00
I	TOTALE PROGRAMMA 08	QUALITA' DELL'ARIA E RIDUZIONE DELL'INQUINAMENTO	RS 15.691.652,37 CP 1.696.364,62 CS 17.134.813,25	PR 4.883.500,00 PC 608.160,59 TP 5.491.660,59

00001

TESORERIA 08162 TORINO TESORERIA CIVICA

ENTE 6220100 REGIONE PIEMONTE

PROVINCIA DI TORINO

ESERCIZIO 2017

R E N D I C O N T O D E L T E S O R I E R E

MISSIONE, PROGRAMMA, TITOLO			DENOMINAZIONE	RESIDUI PASSIVI AL 1/1/2017 (RS)	PAGAMENTI IN C/RESIDUI (PR)
				PREVISIONI DEFINITIVE DI COMPETENZA (CP)	PAGAMENTI IN C/COMPETENZA (PC)
				PREVISIONI DEFINITIVE DI CASSA (CS)	TOTALE PAGAMENTI (TP)
0909	PROGRAMMA 09		POLITICA REGIONALE UNITARIA PER LO SVILUPPO SOSTENIBILE E LA TUTELA DEL TERRITORIO E DELL'AMBIENTE		
	TITOLO	1	SPESE CORRENTI	RS 9.530.857,66 CP 15.899.834,77 CS 25.219.075,49	PR 5.910.755,72 PC 1.493.293,65 TP 7.404.049,37
	TITOLO	2	SPESE IN CONTO CAPITALE	RS 1.921.981,67 CP 340.000,00 CS 2.261.981,67	PR 485.099,29 PC 0,00 TP 485.099,29
	TOTALE PROGRAMMA 09		POLITICA REGIONALE UNITARIA PER LO SVILUPPO SOSTENIBILE E LA TUTELA DEL TERRITORIO E DELL'AMBIENTE	RS 11.452.839,33 CP 16.239.834,77 CS 27.481.057,16	PR 6.395.855,01 PC 1.493.293,65 TP 7.889.148,66
	TOTALE MISSIONE 09		SVILUPPO SOSTENIBILE E TUTELA DEL TERRITORIO E DELL'AMBIENTE	RS 86.769.941,35 CP 182.521.313,70 CS 222.456.948,26	PR 40.606.030,07 PC 73.183.520,94 TP 113.789.551,01
	MISSIONE 10		TRASPORTI E DIRITTO ALLA MOBILITA'		
1001	PROGRAMMA 01		TRASPORTO FERROVIARIO		
	TITOLO	1	SPESE CORRENTI	RS 32.720.939,99 CP 276.231.401,70 CS 288.158.682,51	PR 32.471.440,24 PC 207.162.968,57 TP 239.634.408,81
	TITOLO	2	SPESE IN CONTO CAPITALE	RS 85.547.767,67 CP 110.235.317,59 CS 190.026.866,66	PR 18.172.655,06 PC 330.204,28 TP 18.502.859,34

00001

TESORERIA 08162 TORINO TESORERIA CIVICA

ENTE 6220100 REGIONE PIEMONTE

PROVINCIA DI TORINO

ESERCIZIO 2017

R E N D I C O N T O D E L T E S O R I E R E

				RESIDUI PASSIVI		PAGAMENTI IN	
				AL 1/1/2017 (RS)		C/RESIDUI (PR)	
				PREVISIONI DEFINITIVE DI		PAGAMENTI IN	
				COMPETENZA (CP)		C/COMPETENZA (PC)	
				PREVISIONI DEFINITIVE DI		TOTALE PAGAMENTI (TP)	
				CASSA (CS)			
I							
I							
I							
I							
I	MISSIONE, PROGRAMMA, TITOLO		DENOMINAZIONE				
I							
I							
I							
I							
I	TOTALE PROGRAMMA 01		TRASPORTO FERROVIARIO	RS	118.268.707,66	PR	50.644.095,30
I				CP	386.466.719,29	PC	207.493.172,85
I				CS	478.185.549,17	TP	258.137.268,15
I							
I	1002 PROGRAMMA 02		TRASPORTO PUBBLICO LOCALE				
I							
I	TITOLO	1	SPESE CORRENTI	RS	47.170.037,35	PR	45.177.973,92
I				CP	358.122.329,63	PC	221.962.796,75
I				CS	385.089.322,21	TP	267.140.770,67
I							
I	TITOLO	2	SPESE IN CONTO CAPITALE	RS	15.667.304,58	PR	2.695.016,34
I				CP	5.552.417,12	PC	0,00
I				CS	21.059.721,70	TP	2.695.016,34
I							
I	TITOLO	4	RIMBORSO PRESTITI	RS	11.370.620,60	PR	11.370.620,60
I				CP	10.797.260,14	PC	5.990.541,96
I				CS	22.167.880,74	TP	17.361.162,56
I							
I	TOTALE PROGRAMMA 02		TRASPORTO PUBBLICO LOCALE	RS	74.207.962,53	PR	59.243.610,86
I				CP	374.472.006,89	PC	227.953.338,71
I				CS	428.316.924,65	TP	287.196.949,57
I							
I	1003 PROGRAMMA 03		TRASPORTO PER VIE D'ACQUA				
I							
I	TITOLO	1	SPESE CORRENTI	RS	140.214,09	PR	0,00
I				CP	339.484,94	PC	0,00
I				CS	479.699,03	TP	0,00
I							
I	TITOLO	2	SPESE IN CONTO CAPITALE	RS	5.500.000,00	PR	0,00
I				CP	1.500.000,00	PC	0,00
I				CS	7.000.000,00	TP	0,00
I							

R E N D I C O N T O D E L T E S O R I E R E

MISSIONE, PROGRAMMA, TITOLO		DENOMINAZIONE	RESIDUI PASSIVI AL 1/1/2017 (RS)	PAGAMENTI IN C/RESIDUI (PR)
			PREVISIONI DEFINITIVE DI COMPETENZA (CP)	PAGAMENTI IN C/COMPETENZA (PC)
			PREVISIONI DEFINITIVE DI CASSA (CS)	TOTALE PAGAMENTI (TP)
	TITOLO	2 SPESE IN CONTO CAPITALE	RS 2.250.235,85 CP 4.100.174,15 CS 4.550.410,00	PR 0,00 PC 249.992,64 TP 249.992,64
	TOTALE PROGRAMMA 06	POLITICA REGIONALE UNITARIA PER I TRASPORTI E IL DIRITTO ALLA MOBILITA'	RS 2.250.235,85 CP 7.489.546,47 CS 7.616.792,15	PR 0,00 PC 3.187.233,22 TP 3.187.233,22
	TOTALE MISSIONE 10	TRASPORTI E DIRITTO ALLA MOBILITA'	RS 218.675.769,37 CP 818.951.766,82 CS 978.948.571,76	PR 118.765.019,20 PC 456.289.925,85 TP 575.054.945,05
	MISSIONE 11	SOCCORSO CIVILE		
	1101 PROGRAMMA 01	SISTEMA DI PROTEZIONE CIVILE		
	TITOLO	1 SPESE CORRENTI	RS 2.903.609,92 CP 12.689.955,54 CS 14.840.834,01	PR 2.052.915,37 PC 6.716.180,06 TP 8.769.095,43
	TITOLO	2 SPESE IN CONTO CAPITALE	RS 350.077,31 CP 140.000,00 CS 490.077,31	PR 350.077,31 PC 0,00 TP 350.077,31
	TOTALE PROGRAMMA 01	SISTEMA DI PROTEZIONE CIVILE	RS 3.253.687,23 CP 12.829.955,54 CS 15.330.911,32	PR 2.402.992,68 PC 6.716.180,06 TP 9.119.172,74

00001

TESORERIA 08162 TORINO TESORERIA CIVICA

ENTE 6220100 REGIONE PIEMONTE

PROVINCIA DI TORINO

ESERCIZIO 2017

R E N D I C O N T O D E L T E S O R I E R E

MISSIONE, PROGRAMMA, TITOLO			DENOMINAZIONE		RESIDUI PASSIVI AL 1/1/2017 (RS)	PAGAMENTI IN C/RESIDUI (PR)
					PREVISIONI DEFINITIVE DI COMPETENZA (CP)	PAGAMENTI IN C/COMPETENZA (PC)
					PREVISIONI DEFINITIVE DI CASSA (CS)	TOTALE PAGAMENTI (TP)
I 1102	PROGRAMMA 02		INTERVENTI A SEGUITO DI CALAMITA' NATURALI			
	TITOLO	1	SPESE CORRENTI		RS 2.406.644,54	PR 2.406.644,53
					CP 11.883.760,00	PC 4.510.163,15
					CS 14.290.404,54	TP 6.916.807,68
	TITOLO	2	SPESE IN CONTO CAPITALE		RS 36.268.016,94	PR 21.050.211,10
					CP 56.421.766,15	PC 7.607.020,59
					CS 88.043.488,74	TP 28.657.231,69
	TITOLO	4	RIMBORSO PRESTITI		RS 39.895.702,14	PR 39.895.702,14
					CP 45.512.923,54	PC 45.512.923,54
					CS 85.408.625,68	TP 85.408.625,68
	TOTALE PROGRAMMA 02		INTERVENTI A SEGUITO DI CALAMITA' NATURALI		RS 78.570.363,62	PR 63.352.557,77
					CP 113.818.449,69	PC 57.630.107,28
					CS 187.742.518,96	TP 120.982.665,05
	TOTALE MISSIONE 11		SOCCORSO CIVILE		RS 81.824.050,85	PR 65.755.550,45
					CP 126.648.405,23	PC 64.346.287,34
					CS 203.073.430,28	TP 130.101.837,79
	MISSIONE 12		DIRITTI SOCIALI, POLITICHE SOCIALI E FAMIGLIA			

R E N D I C O N T O D E L T E S O R I E R E

MISSIONE, PROGRAMMA, TITOLO		DENOMINAZIONE	RESIDUI PASSIVI AL 1/1/2017 (RS)		PAGAMENTI IN C/RESIDUI (PR)	
MISSIONE, PROGRAMMA, TITOLO		DENOMINAZIONE	PREVISIONI DEFINITIVE DI COMPETENZA (CP)		PAGAMENTI IN C/COMPETENZA (PC)	
MISSIONE, PROGRAMMA, TITOLO		DENOMINAZIONE	PREVISIONI DEFINITIVE DI CASSA (CS)		TOTALE PAGAMENTI (TP)	
I 1201	PROGRAMMA 01	INTERVENTI PER L'INFANZIA E I MINORI E PER ASILI NIDO				
I	TITOLO 1	SPESE CORRENTI	RS	7.147.450,00	PR	2.218.003,19
I			CP	4.847.050,00	PC	758.000,00
I			CS	11.994.500,00	TP	2.976.003,19
I	TITOLO 2	SPESE IN CONTO CAPITALE	RS	822.301,28	PR	231.673,02
I			CP	793.944,85	PC	0,00
I			CS	1.616.246,13	TP	231.673,02
I	TOTALE PROGRAMMA 01	INTERVENTI PER L'INFANZIA E I MINORI E PER ASILI NIDO	RS	7.969.751,28	PR	2.449.676,21
I			CP	5.640.994,85	PC	758.000,00
I			CS	13.610.746,13	TP	3.207.676,21
I 1202	PROGRAMMA 02	INTERVENTI PER LA DISABILITA'				
I	TITOLO 1	SPESE CORRENTI	RS	16.087.660,84	PR	6.557.250,73
I			CP	33.436.905,71	PC	5.425.220,33
I			CS	49.339.347,09	TP	11.982.471,06
I	TITOLO 2	SPESE IN CONTO CAPITALE	RS	0,00	PR	0,00
I			CP	2.730.000,00	PC	0,00
I			CS	0,00	TP	0,00
I	TOTALE PROGRAMMA 02	INTERVENTI PER LA DISABILITA'	RS	16.087.660,84	PR	6.557.250,73
I			CP	36.166.905,71	PC	5.425.220,33
I			CS	49.339.347,09	TP	11.982.471,06

R E N D I C O N T O D E L T E S O R I E R E

MISSIONE, PROGRAMMA, TITOLO			DENOMINAZIONE	RESIDUI PASSIVI AL 1/1/2017 (RS)	PAGAMENTI IN C/RESIDUI (PR)
MISSIONE, PROGRAMMA, TITOLO			DENOMINAZIONE	PREVISIONI DEFINITIVE DI COMPETENZA (CP)	PAGAMENTI IN C/COMPETENZA (PC)
MISSIONE, PROGRAMMA, TITOLO			DENOMINAZIONE	PREVISIONI DEFINITIVE DI CASSA (CS)	TOTALE PAGAMENTI (TP)
I 1203	PROGRAMMA 03		INTERVENTI PER GLI ANZIANI		
	TITOLO	1	SPESE CORRENTI	RS 82.809.476,11 CP 50.537.720,00 CS 133.347.196,11	PR 59.328.302,33 PC 0,00 TP 59.328.302,33
	TITOLO	2	SPESE IN CONTO CAPITALE	RS 154.937,07 CP 4.777.338,41 CS 4.932.275,48	PR 0,00 PC 4.684.469,13 TP 4.684.469,13
	TOTALE PROGRAMMA 03		INTERVENTI PER GLI ANZIANI	RS 82.964.413,18 CP 55.315.058,41 CS 138.279.471,59	PR 59.328.302,33 PC 4.684.469,13 TP 64.012.771,46
I 1204	PROGRAMMA 04		INTERVENTI PER SOGGETTI A RISCHIO DI ESCLUSIONE SOCIALE		
	TITOLO	1	SPESE CORRENTI	RS 158.589.853,19 CP 43.813.587,91 CS 201.419.295,12	PR 59.319.222,80 PC 508.027,03 TP 59.827.249,83
	TITOLO	2	SPESE IN CONTO CAPITALE	RS 0,00 CP 217.578,27 CS 186.328,26	PR 0,00 PC 17.578,27 TP 17.578,27
	TOTALE PROGRAMMA 04		INTERVENTI PER SOGGETTI A RISCHIO DI ESCLUSIONE SOCIALE	RS 158.589.853,19 CP 44.031.166,18 CS 201.605.623,38	PR 59.319.222,80 PC 525.605,30 TP 59.844.828,10

00001

TESORERIA 08162 TORINO TESORERIA CIVICA

ENTE 6220100 REGIONE PIEMONTE

PROVINCIA DI TORINO

ESERCIZIO 2017

R E N D I C O N T O D E L T E S O R I E R E

MISSIONE, PROGRAMMA, TITOLO			DENOMINAZIONE	RESIDUI PASSIVI AL 1/1/2017 (RS)	PAGAMENTI IN C/RESIDUI (PR)
MISSIONE, PROGRAMMA, TITOLO			DENOMINAZIONE	PREVISIONI DEFINITIVE DI COMPETENZA (CP)	PAGAMENTI IN C/COMPETENZA (PC)
MISSIONE, PROGRAMMA, TITOLO			DENOMINAZIONE	PREVISIONI DEFINITIVE DI CASSA (CS)	TOTALE PAGAMENTI (TP)
I 1205	PROGRAMMA 05		INTERVENTI PER LE FAMIGLIE		
	TITOLO 1		SPESE CORRENTI	RS 1.775.665,31 CP 1.749.310,09 CS 3.158.133,59	PR 1.012.229,14 PC 0,00 TP 1.012.229,14
	TOTALE PROGRAMMA 05		INTERVENTI PER LE FAMIGLIE	RS 1.775.665,31 CP 1.749.310,09 CS 3.158.133,59	PR 1.012.229,14 PC 0,00 TP 1.012.229,14
I 1207	PROGRAMMA 07		PROGRAMMAZIONE E GOVERNO DELLA RETE DEI SERVIZI SOCIOSANITARI E SOCIALI		
	TITOLO 1		SPESE CORRENTI	RS 53.783.958,59 CP 66.223.902,78 CS 119.749.836,69	PR 40.043.962,69 PC 1.136.238,10 TP 41.180.200,79
	TOTALE PROGRAMMA 07		PROGRAMMAZIONE E GOVERNO DELLA RETE DEI SERVIZI SOCIOSANITARI E SOCIALI	RS 53.783.958,59 CP 66.223.902,78 CS 119.749.836,69	PR 40.043.962,69 PC 1.136.238,10 TP 41.180.200,79
I 1208	PROGRAMMA 08		COOPERAZIONE E ASSOCIAZIONISMO		
	TITOLO 1		SPESE CORRENTI	RS 1.338.591,00 CP 3.978.788,66 CS 4.941.634,86	PR 830.494,00 PC 2.042.698,85 TP 2.873.192,85
	TITOLO 3		SPESE PER INCREMENTO ATTIVITA' FINANZIARIE	RS 361.520,10 CP 0,00 CS 361.520,10	PR 361.520,10 PC 0,00 TP 361.520,10

R E N D I C O N T O D E L T E S O R I E R E

MISSIONE, PROGRAMMA, TITOLO		DENOMINAZIONE	RESIDUI PASSIVI AL 1/1/2017 (RS)	PAGAMENTI IN C/RESIDUI (PR)
			PREVISIONI DEFINITIVE DI COMPETENZA (CP)	PAGAMENTI IN C/COMPETENZA (PC)
			PREVISIONI DEFINITIVE DI CASSA (CS)	TOTALE PAGAMENTI (TP)
I TOTALE PROGRAMMA 08		COOPERAZIONE E ASSOCIAZIONISMO	RS 1.700.111,10 CP 3.978.788,66 CS 5.303.154,96	PR 1.192.014,10 PC 2.042.698,85 TP 3.234.712,95
I 1209 PROGRAMMA 09		SERVIZIO NECROSCOPICO E CIMITERIALE		
I TITOLO 2		SPESE IN CONTO CAPITALE	RS 0,00 CP 387,34 CS 387,34	PR 0,00 PC 387,34 TP 387,34
I TOTALE PROGRAMMA 09		SERVIZIO NECROSCOPICO E CIMITERIALE	RS 0,00 CP 387,34 CS 387,34	PR 0,00 PC 387,34 TP 387,34
I 1210 PROGRAMMA 10		POLITICA REGIONALE UNITARIA PER I DIRITTI SOCIALI E LA FAMIGLIA		
I TITOLO 1		SPESE CORRENTI	RS 527.466,40 CP 2.533.059,42 CS 3.013.355,52	PR 337.466,40 PC 561.245,61 TP 898.712,01
I TITOLO 2		SPESE IN CONTO CAPITALE	RS 46.149,82 CP 212.360,70 CS 257.510,52	PR 0,00 PC 0,00 TP 0,00
I TOTALE PROGRAMMA 10		POLITICA REGIONALE UNITARIA PER I DIRITTI SOCIALI E LA FAMIGLIA	RS 573.616,22 CP 2.745.420,12 CS 3.270.866,04	PR 337.466,40 PC 561.245,61 TP 898.712,01

R E N D I C O N T O D E L T E S O R I E R E

MISSIONE, PROGRAMMA, TITOLO			DENOMINAZIONE	RESIDUI PASSIVI AL 1/1/2017 (RS)	PAGAMENTI IN C/RESIDUI (PR)
MISSIONE, PROGRAMMA, TITOLO			DENOMINAZIONE	PREVISIONI DEFINITIVE DI COMPETENZA (CP)	PAGAMENTI IN C/COMPETENZA (PC)
MISSIONE, PROGRAMMA, TITOLO			DENOMINAZIONE	PREVISIONI DEFINITIVE DI CASSA (CS)	TOTALE PAGAMENTI (TP)
TOTALE MISSIONE 12			DIRITTI SOCIALI, POLITICHE SOCIALI E FAMIGLIA	RS 323.445.029,71 CP 215.851.934,14 CS 534.317.566,81	PR 170.240.124,40 PC 15.133.864,66 TP 185.373.989,06
MISSIONE 13			TUTELA DELLA SALUTE		
1301	PROGRAMMA 01		SERVIZIO SANITARIO REGIONALE - FINANZIAMENTO ORDINARIO CORRENTE PER LA GARANZIA DEI LEA		
TITOLO 1			SPESE CORRENTI	RS 2.444.474.496,82 CP 8.577.126.798,36 CS 10.569.806.911,02	PR 750.223.424,26 PC 7.683.043.570,06 TP 8.433.266.994,32
TOTALE PROGRAMMA 01			SERVIZIO SANITARIO REGIONALE - FINANZIAMENTO ORDINARIO CORRENTE PER LA GARANZIA DEI LEA	RS 2.444.474.496,82 CP 8.577.126.798,36 CS 10.569.806.911,02	PR 750.223.424,26 PC 7.683.043.570,06 TP 8.433.266.994,32
1302	PROGRAMMA 02		SERVIZIO SANITARIO REGIONALE - FINANZIAMENTO AGGIUNTIVO CORRENTE PER LIVELLI DI ASSISTENZA SUPERIORI AI LEA		
TITOLO 1			SPESE CORRENTI	RS 113.451.251,55 CP 0,00 CS 113.451.251,55	PR 4.391.000,00 PC 0,00 TP 4.391.000,00
TOTALE PROGRAMMA 02			SERVIZIO SANITARIO REGIONALE - FINANZIAMENTO AGGIUNTIVO CORRENTE PER LIVELLI DI ASSISTENZA SUPERIORI AI LEA	RS 113.451.251,55 CP 0,00 CS 113.451.251,55	PR 4.391.000,00 PC 0,00 TP 4.391.000,00

R E N D I C O N T O D E L T E S O R I E R E

MISSIONE, PROGRAMMA, TITOLO			DENOMINAZIONE		RESIDUI PASSIVI AL 1/1/2017 (RS)	PAGAMENTI IN C/RESIDUI (PR)
					PREVISIONI DEFINITIVE DI COMPETENZA (CP)	PAGAMENTI IN C/COMPETENZA (PC)
					PREVISIONI DEFINITIVE DI CASSA (CS)	TOTALE PAGAMENTI (TP)
I	1304	PROGRAMMA 04	SERVIZIO SANITARIO REGIONALE - RIPIANO DI DISAVANZI SANITARI RELATIVI AD ESERCIZI PREGRESSI			
I		TITOLO 1	SPESE CORRENTI		RS 121.907.001,09	PR 0,00
I					CP 18.000.000,00	PC 17.618.405,00
I					CS 139.907.001,09	TP 17.618.405,00
I		TOTALE PROGRAMMA 04	SERVIZIO SANITARIO REGIONALE - RIPIANO DI DISAVANZI SANITARI RELATIVI AD ESERCIZI PREGRESSI		RS 121.907.001,09	PR 0,00
I					CP 18.000.000,00	PC 17.618.405,00
I					CS 139.907.001,09	TP 17.618.405,00
I	1305	PROGRAMMA 05	SERVIZIO SANITARIO REGIONALE - INVESTIMENTI SANITARI			
I		TITOLO 1	SPESE CORRENTI		RS 0,00	PR 0,00
I					CP 0,00	PC 0,00
I					CS 0,00	TP 0,00
I		TITOLO 2	SPESE IN CONTO CAPITALE		RS 327.249.025,11	PR 98.436.228,14
I					CP 62.207.979,00	PC 0,00
I					CS 389.457.004,11	TP 98.436.228,14
I		TOTALE PROGRAMMA 05	SERVIZIO SANITARIO REGIONALE - INVESTIMENTI SANITARI		RS 327.249.025,11	PR 98.436.228,14
I					CP 62.207.979,00	PC 0,00
I					CS 389.457.004,11	TP 98.436.228,14

R E N D I C O N T O D E L T E S O R I E R E

MISSIONE, PROGRAMMA, TITOLO			DENOMINAZIONE	RESIDUI PASSIVI AL 1/1/2017 (RS)	PAGAMENTI IN C/RESIDUI (PR)
MISSIONE, PROGRAMMA, TITOLO			DENOMINAZIONE	PREVISIONI DEFINITIVE DI COMPETENZA (CP)	PAGAMENTI IN C/COMPETENZA (PC)
MISSIONE, PROGRAMMA, TITOLO			DENOMINAZIONE	PREVISIONI DEFINITIVE DI CASSA (CS)	TOTALE PAGAMENTI (TP)
I 1307	PROGRAMMA 07		ULTERIORI SPESE IN MATERIA SANITARIA		
	TITOLO	1	SPESE CORRENTI	RS 142.558.668,62 CP 70.351.560,42 CS 212.439.568,37	PR 40.934.762,82 PC 33.183.600,53 TP 74.118.363,35
	TITOLO	2	SPESE IN CONTO CAPITALE	RS 779.006,95 CP 0,00 CS 779.006,95	PR 0,00 PC 0,00 TP 0,00
	TOTALE PROGRAMMA 07		ULTERIORI SPESE IN MATERIA SANITARIA	RS 143.337.675,57 CP 70.351.560,42 CS 213.218.575,32	PR 40.934.762,82 PC 33.183.600,53 TP 74.118.363,35
I 1308	PROGRAMMA 08		POLITICA REGIONALE UNITARIA PER LA TUTELA DELLA SALUTE		
	TITOLO	1	SPESE CORRENTI	RS 38.959.839,28 CP 1.828.674,23 CS 40.731.285,68	PR 266.940,55 PC 729.932,40 TP 996.872,95
	TITOLO	2	SPESE IN CONTO CAPITALE	RS 9.096.044,54 CP 0,00 CS 9.096.044,54	PR 0,00 PC 0,00 TP 0,00
	TOTALE PROGRAMMA 08		POLITICA REGIONALE UNITARIA PER LA TUTELA DELLA SALUTE	RS 48.055.883,82 CP 1.828.674,23 CS 49.827.330,22	PR 266.940,55 PC 729.932,40 TP 996.872,95

00001

TESORERIA 08162 TORINO TESORERIA CIVICA

ENTE 6220100 REGIONE PIEMONTE

PROVINCIA DI TORINO

ESERCIZIO 2017

R E N D I C O N T O D E L T E S O R I E R E

			RESIDUI PASSIVI		PAGAMENTI IN	
			AL 1/1/2017 (RS)		C/RESIDUI (PR)	
MISSIONE, PROGRAMMA, TITOLO	DENOMINAZIONE		PREVISIONI DEFINITIVE DI	COMPETENZA (CP)	PREVISIONI DEFINITIVE DI	PAGAMENTI IN
			CASSA (CS)		C/COMPETENZA (PC)	
					TOTALE PAGAMENTI (TP)	
	TOTALE MISSIONE 13	TUTELA DELLA SALUTE	RS	3.198.475.333,96	PR	894.252.355,77
			CP	8.729.515.012,01	PC	7.734.575.507,99
			CS	11.475.668.073,31	TP	8.628.827.863,76
	MISSIONE 14	SVILUPPO ECONOMICO E COMPETITIVITA'				
	1401 PROGRAMMA 01	INDUSTRIA PMI E ARTIGIANATO				
	TITOLO 1	SPESE CORRENTI	RS	1.657.137,77	PR	390.614,52
			CP	10.586.130,33	PC	4.789.596,14
			CS	12.154.750,85	TP	5.180.210,66
	TITOLO 2	SPESE IN CONTO CAPITALE	RS	12.272.422,34	PR	0,00
			CP	2.561.883,17	PC	0,00
			CS	13.810.305,51	TP	0,00
	TITOLO 3	SPESE PER INCREMENTO ATTIVITA' FINANZIARIE	RS	1.778.758,25	PR	0,00
			CP	0,00	PC	0,00
			CS	1.778.758,25	TP	0,00
	TOTALE PROGRAMMA 01	INDUSTRIA PMI E ARTIGIANATO	RS	15.708.318,36	PR	390.614,52
			CP	13.148.013,50	PC	4.789.596,14
			CS	27.743.814,61	TP	5.180.210,66
	1402 PROGRAMMA 02	COMMERCIO - RETI DISTRIBUTIVE - TUTELA DEI CONSUMATORI				
	TITOLO 1	SPESE CORRENTI	RS	292.616,26	PR	68.666,26
			CP	1.836.071,16	PC	987.277,41
			CS	1.947.783,64	TP	1.055.943,67

R E N D I C O N T O D E L T E S O R I E R E

MISSIONE, PROGRAMMA, TITOLO			DENOMINAZIONE	RESIDUI PASSIVI AL 1/1/2017 (RS)	PAGAMENTI IN C/RESIDUI (PR)
MISSIONE, PROGRAMMA, TITOLO			DENOMINAZIONE	PREVISIONI DEFINITIVE DI COMPETENZA (CP)	PAGAMENTI IN C/COMPETENZA (PC)
MISSIONE, PROGRAMMA, TITOLO			DENOMINAZIONE	PREVISIONI DEFINITIVE DI CASSA (CS)	TOTALE PAGAMENTI (TP)
TITOLO 2			SPESA IN CONTO CAPITALE	RS 1.407.720,08	PR 164.957,39
				CP 845.428,79	PC 0,00
				CS 1.946.361,08	TP 164.957,39
TOTALE PROGRAMMA 02			COMMERCIO - RETI DISTRIBUTIVE - TUTELA DEI CONSUMATORI	RS 1.700.336,34	PR 233.623,65
				CP 2.681.499,95	PC 987.277,41
				CS 3.894.144,72	TP 1.220.901,06
1403 PROGRAMMA 03			RICERCA E INNOVAZIONE		
TITOLO 1			SPESA CORRENTI	RS 230.318,78	PR 92.468,10
				CP 1.515.035,49	PC 960.823,14
				CS 1.597.115,59	TP 1.053.291,24
TITOLO 2			SPESA IN CONTO CAPITALE	RS 5.013.650,66	PR 2.726.691,00
				CP 35.330.465,99	PC 9.952.046,40
				CS 22.064.116,65	TP 12.678.737,40
TOTALE PROGRAMMA 03			RICERCA E INNOVAZIONE	RS 5.243.969,44	PR 2.819.159,10
				CP 36.845.501,48	PC 10.912.869,54
				CS 23.661.232,24	TP 13.732.028,64
1404 PROGRAMMA 04			RETI E ALTRI SERVIZI DI PUBBLICA UTILITA'		
TITOLO 1			SPESA CORRENTI	RS 0,00	PR 0,00
				CP 400.000,00	PC 0,00
				CS 400.000,00	TP 0,00

R E N D I C O N T O D E L T E S O R I E R E

MISSIONE, PROGRAMMA, TITOLO		DENOMINAZIONE	RESIDUI PASSIVI AL 1/1/2017 (RS)	PAGAMENTI IN C/RESIDUI (PR)
			PREVISIONI DEFINITIVE DI COMPETENZA (CP)	PAGAMENTI IN C/COMPETENZA (PC)
			PREVISIONI DEFINITIVE DI CASSA (CS)	TOTALE PAGAMENTI (TP)
	TITOLO	2 SPESE IN CONTO CAPITALE	RS 472.956,27 CP 293.000,00 CS 765.956,27	PR 0,00 PC 0,00 TP 0,00
	TOTALE PROGRAMMA 04	RETI E ALTRI SERVIZI DI PUBBLICA UTILITA'	RS 472.956,27 CP 693.000,00 CS 1.165.956,27	PR 0,00 PC 0,00 TP 0,00
1405	PROGRAMMA 05	POLITICA REGIONALE UNITARIA PER LO SVILUPPO ECONOMICO E LA COMPETITIVITA'		
	TITOLO	1 SPESE CORRENTI	RS 357.991,96 CP 8.744.204,10 CS 8.589.814,68	PR 332.936,66 PC 5.298.701,46 TP 5.631.638,12
	TITOLO	2 SPESE IN CONTO CAPITALE	RS 44.606.879,36 CP 101.059.417,47 CS 143.514.947,06	PR 19.175.339,16 PC 20.873.077,39 TP 40.048.416,55
	TOTALE PROGRAMMA 05	POLITICA REGIONALE UNITARIA PER LO SVILUPPO ECONOMICO E LA COMPETITIVITA'	RS 44.964.871,32 CP 109.803.621,57 CS 152.104.761,74	PR 19.508.275,82 PC 26.171.778,85 TP 45.680.054,67
	TOTALE MISSIONE 14	SVILUPPO ECONOMICO E COMPETITIVITA'	RS 68.090.451,73 CP 163.171.636,50 CS 208.569.909,58	PR 22.951.673,09 PC 42.861.521,94 TP 65.813.195,03

00001

TESORERIA 08162 TORINO TESORERIA CIVICA

ENTE 6220100 REGIONE PIEMONTE

PROVINCIA DI TORINO

ESERCIZIO 2017

R E N D I C O N T O D E L T E S O R I E R E

				RESIDUI PASSIVI		PAGAMENTI IN	
				AL 1/1/2017 (RS)		C/RESIDUI (PR)	
MISSIONE, PROGRAMMA, TITOLO				PREVISIONI DEFINITIVE DI		PAGAMENTI IN	
DENOMINAZIONE				COMPETENZA (CP)		C/COMPETENZA (PC)	
				PREVISIONI DEFINITIVE DI		TOTALE PAGAMENTI (TP)	
				CASSA (CS)			
MISSIONE 15				POLITICHE PER IL LAVORO E LA FORMAZIONE PROFESSIONALE			
1501 PROGRAMMA 01				SERVIZI PER LO SVILUPPO DEL MERCATO DEL LAVORO			
TITOLO 1				SPESE CORRENTI			
				RS	28.954.472,33	PR	5.552.291,85
				CP	54.626.809,40	PC	3.622.489,07
				CS	79.640.680,99	TP	9.174.780,92
TOTALE PROGRAMMA 01				RS	28.954.472,33	PR	5.552.291,85
				CP	54.626.809,40	PC	3.622.489,07
				CS	79.640.680,99	TP	9.174.780,92
1502 PROGRAMMA 02				FORMAZIONE PROFESSIONALE			
TITOLO 1				SPESE CORRENTI			
				RS	63.755.220,72	PR	49.311.425,74
				CP	87.778.876,64	PC	39.325.904,33
				CS	124.012.571,72	TP	88.637.330,07
TOTALE PROGRAMMA 02				RS	63.755.220,72	PR	49.311.425,74
				CP	87.778.876,64	PC	39.325.904,33
				CS	124.012.571,72	TP	88.637.330,07
1503 PROGRAMMA 03				SOSTEGNO ALL'OCCUPAZIONE			
TITOLO 1				SPESE CORRENTI			
				RS	2.432.189,12	PR	700.226,01
				CP	1.363.856,07	PC	10.000,00
				CS	3.772.153,19	TP	710.226,01

R E N D I C O N T O D E L T E S O R I E R E

MISSIONE, PROGRAMMA, TITOLO		DENOMINAZIONE	RESIDUI PASSIVI AL 1/1/2017 (RS)	PAGAMENTI IN C/RESIDUI (PR)
			PREVISIONI DEFINITIVE DI COMPETENZA (CP)	PAGAMENTI IN C/COMPETENZA (PC)
			PREVISIONI DEFINITIVE DI CASSA (CS)	TOTALE PAGAMENTI (TP)
TITOLO 2		SPESE IN CONTO CAPITALE	RS 6.027.891,02	PR 3.971.535,59
			CP 2.314.551,82	PC 0,00
			CS 8.342.442,84	TP 3.971.535,59
TOTALE PROGRAMMA 03		SOSTEGNO ALL'OCCUPAZIONE	RS 8.460.080,14	PR 4.671.761,60
			CP 3.678.407,89	PC 10.000,00
			CS 12.114.596,03	TP 4.681.761,60
1504 PROGRAMMA 04		POLITICA REGIONALE UNITARIA PER IL LAVORO E LA FORMAZIONE PROFESSIONALE		
TITOLO 1		SPESE CORRENTI	RS 61.739.765,04	PR 48.851.008,06
			CP 203.545.906,31	PC 72.346.187,06
			CS 227.298.211,56	TP 121.197.195,12
TOTALE PROGRAMMA 04		POLITICA REGIONALE UNITARIA PER IL LAVORO E LA FORMAZIONE PROFESSIONALE	RS 61.739.765,04	PR 48.851.008,06
			CP 203.545.906,31	PC 72.346.187,06
			CS 227.298.211,56	TP 121.197.195,12
TOTALE MISSIONE 15		POLITICHE PER IL LAVORO E LA FORMAZIONE PROFESSIONALE	RS 162.909.538,23	PR 108.386.487,25
			CP 349.630.000,24	PC 115.304.580,46
			CS 443.066.060,30	TP 223.691.067,71

00001

TESORERIA 08162 TORINO TESORERIA CIVICA

ENTE 6220100 REGIONE PIEMONTE

PROVINCIA DI TORINO

ESERCIZIO 2017

R E N D I C O N T O D E L T E S O R I E R E

MISSIONE, PROGRAMMA, TITOLO			DENOMINAZIONE	RESIDUI PASSIVI AL 1/1/2017 (RS)	PAGAMENTI IN C/RESIDUI (PR)
MISSIONE, PROGRAMMA, TITOLO			DENOMINAZIONE	PREVISIONI DEFINITIVE DI COMPETENZA (CP)	PAGAMENTI IN C/COMPETENZA (PC)
MISSIONE, PROGRAMMA, TITOLO			DENOMINAZIONE	PREVISIONI DEFINITIVE DI CASSA (CS)	TOTALE PAGAMENTI (TP)
MISSIONE 16			AGRICOLTURA, POLITICHE AGROALIMENTARI E PESCA		
1601 PROGRAMMA 01			SVILUPPO DEL SETTORE AGRICOLO E DEL SISTEMA AGROALIMENTARE		
TITOLO 1			SPESE CORRENTI	RS 13.963.393,10 CP 31.545.359,43 CS 44.090.985,63	PR 6.900.340,52 PC 21.645.959,82 TP 28.546.300,34
TITOLO 2			SPESE IN CONTO CAPITALE	RS 19.509.746,00 CP 31.996.300,00 CS 51.496.046,00	PR 0,00 PC 20.000.000,00 TP 20.000.000,00
TOTALE PROGRAMMA 01			SVILUPPO DEL SETTORE AGRICOLO E DEL SISTEMA AGROALIMENTARE	RS 33.473.139,10 CP 63.541.659,43 CS 95.587.031,63	PR 6.900.340,52 PC 41.645.959,82 TP 48.546.300,34
1602 PROGRAMMA 02			CACCIA E PESCA		
TITOLO 1			SPESE CORRENTI	RS 4.596.996,36 CP 4.417.915,87 CS 8.918.849,34	PR 2.962.933,06 PC 600.293,12 TP 3.563.226,18
TITOLO 2			SPESE IN CONTO CAPITALE	RS 80.442,53 CP 526.795,31 CS 579.695,12	PR 0,00 PC 0,00 TP 0,00
TOTALE PROGRAMMA 02			CACCIA E PESCA	RS 4.677.438,89 CP 4.944.711,18 CS 9.498.544,46	PR 2.962.933,06 PC 600.293,12 TP 3.563.226,18

00001

TESORERIA 08162 TORINO TESORERIA CIVICA

ENTE 6220100 REGIONE PIEMONTE

PROVINCIA DI TORINO

ESERCIZIO 2017

R E N D I C O N T O D E L T E S O R I E R E

MISSIONE, PROGRAMMA, TITOLO			DENOMINAZIONE	RESIDUI PASSIVI AL 1/1/2017 (RS)	PAGAMENTI IN C/RESIDUI (PR)
MISSIONE, PROGRAMMA, TITOLO			DENOMINAZIONE	PREVISIONI DEFINITIVE DI COMPETENZA (CP)	PAGAMENTI IN C/COMPETENZA (PC)
MISSIONE, PROGRAMMA, TITOLO			DENOMINAZIONE	PREVISIONI DEFINITIVE DI CASSA (CS)	TOTALE PAGAMENTI (TP)
I	1603	PROGRAMMA 03	POLITICA REGIONALE UNITARIA PER L'AGRICOLTURA, I SISTEMI AGROALIMENTARI, LA CACCIA E LA PESCA		
I		TITOLO 1	SPESE CORRENTI	RS 4.692.288,44 CP 6.885.223,67 CS 9.561.513,15	PR 2.184.806,45 PC 2.100.859,73 TP 4.285.666,18
I		TITOLO 2	SPESE IN CONTO CAPITALE	RS 3.150.459,10 CP 1.794.601,40 CS 4.804.069,50	PR 121.272,10 PC 1.463,80 TP 122.735,90
I		TOTALE PROGRAMMA 03	POLITICA REGIONALE UNITARIA PER L'AGRICOLTURA, I SISTEMI AGROALIMENTARI, LA CACCIA E LA PESCA	RS 7.842.747,54 CP 8.679.825,07 CS 14.365.582,65	PR 2.306.078,55 PC 2.102.323,53 TP 4.408.402,08
I		TOTALE MISSIONE 16	AGRICOLTURA, POLITICHE AGROALIMENTARI E PESCA	RS 45.993.325,53 CP 77.166.195,68 CS 119.451.158,74	PR 12.169.352,13 PC 44.348.576,47 TP 56.517.928,60
I		MISSIONE 17	ENERGIA E DIVERSIFICAZIONE DELLE FONTI ENERGETICHE		
I	1701	PROGRAMMA 01	FONTI ENERGETICHE		
I		TITOLO 1	SPESE CORRENTI	RS 375.451,63 CP 3.408.836,43 CS 3.705.495,41	PR 285.611,85 PC 1.365.959,06 TP 1.651.570,91
I		TITOLO 2	SPESE IN CONTO CAPITALE	RS 533.957,61 CP 896.115,37 CS 1.430.072,98	PR 173.489,79 PC 615,37 TP 174.105,16

R E N D I C O N T O D E L T E S O R I E R E

				RESIDUI PASSIVI	PAGAMENTI IN
				AL 1/1/2017 (RS)	C/RESIDUI (PR)
MISSIONE, PROGRAMMA, TITOLO	DENOMINAZIONE	PREVISIONI DEFINITIVE DI	COMPETENZA (CP)	PREVISIONI DEFINITIVE DI	PAGAMENTI IN
				CASSA (CS)	TOTALE PAGAMENTI (TP)
TOTALE PROGRAMMA 01	FONTI ENERGETICHE	RS	909.409,24	PR	459.101,64
		CP	4.304.951,80	PC	1.366.574,43
		CS	5.135.568,39	TP	1.825.676,07
1702 PROGRAMMA 02	POLITICA REGIONALE UNITARIA PER L'ENERGIA E LA DIVERSIFICAZIONE DELLE FONTI ENERGETICHE				
TITOLO 1	SPESE CORRENTI	RS	0,00	PR	0,00
		CP	250.000,00	PC	49.390,00
		CS	250.000,00	TP	49.390,00
TITOLO 2	SPESE IN CONTO CAPITALE	RS	3.655.764,58	PR	2.157.305,25
		CP	61.581.206,09	PC	28.098.701,66
		CS	65.033.170,21	TP	30.256.006,91
TOTALE PROGRAMMA 02	POLITICA REGIONALE UNITARIA PER L'ENERGIA E LA DIVERSIFICAZIONE DELLE FONTI ENERGETICHE	RS	3.655.764,58	PR	2.157.305,25
		CP	61.831.206,09	PC	28.148.091,66
		CS	65.283.170,21	TP	30.305.396,91
TOTALE MISSIONE 17	ENERGIA E DIVERSIFICAZIONE DELLE FONTI ENERGETICHE	RS	4.565.173,82	PR	2.616.406,89
		CP	66.136.157,89	PC	29.514.666,09
		CS	70.418.738,60	TP	32.131.072,98
MISSIONE 18	RELAZIONI CON LE ALTRE AUTONOMIE TERRITORIALI E LOCALI				

R E N D I C O N T O D E L T E S O R I E R E

MISSIONE, PROGRAMMA, TITOLO			DENOMINAZIONE	RESIDUI PASSIVI AL 1/1/2017 (RS)	PAGAMENTI IN C/RESIDUI (PR)
MISSIONE, PROGRAMMA, TITOLO			DENOMINAZIONE	PREVISIONI DEFINITIVE DI COMPETENZA (CP)	PAGAMENTI IN C/COMPETENZA (PC)
MISSIONE, PROGRAMMA, TITOLO			DENOMINAZIONE	PREVISIONI DEFINITIVE DI CASSA (CS)	TOTALE PAGAMENTI (TP)
I 1801	PROGRAMMA 01		RELAZIONI FINANZIARIE CON LE ALTRE AUTONOMIE TERRITORIALI		
I	TITOLO	1	SPESE CORRENTI	RS 52.619.971,20 CP 46.487.931,42 CS 99.009.880,65	PR 48.457.915,63 PC 23.959.817,72 TP 72.417.733,35
I	TOTALE PROGRAMMA 01		RELAZIONI FINANZIARIE CON LE ALTRE AUTONOMIE TERRITORIALI	RS 52.619.971,20 CP 46.487.931,42 CS 99.009.880,65	PR 48.457.915,63 PC 23.959.817,72 TP 72.417.733,35
I 1802	PROGRAMMA 02		POLITICA REGIONALE UNITARIA PER LE RELAZIONI CON LE ALTRE AUTONOMIE TERRITORIALI E LOCALI		
I	TITOLO	1	SPESE CORRENTI	RS 1.663.909,29 CP 750.848,01 CS 2.410.167,92	PR 1.010.096,89 PC 578.162,33 TP 1.588.259,22
I	TITOLO	2	SPESE IN CONTO CAPITALE	RS 41.910.876,53 CP 2.666.747,21 CS 44.559.068,45	PR 17.422.300,05 PC 53.020,50 TP 17.475.320,55
I	TOTALE PROGRAMMA 02		POLITICA REGIONALE UNITARIA PER LE RELAZIONI CON LE ALTRE AUTONOMIE TERRITORIALI E LOCALI	RS 43.574.785,82 CP 3.417.595,22 CS 46.969.236,37	PR 18.432.396,94 PC 631.182,83 TP 19.063.579,77

00001

TESORERIA 08162 TORINO TESORERIA CIVICA

ENTE 6220100 REGIONE PIEMONTE

PROVINCIA DI TORINO

ESERCIZIO 2017

R E N D I C O N T O D E L T E S O R I E R E

			RESIDUI PASSIVI		PAGAMENTI IN		
			AL 1/1/2017 (RS)		C/RESIDUI (PR)		
MISSIONE, PROGRAMMA, TITOLO	DENOMINAZIONE		PREVISIONI DEFINITIVE DI	COMPETENZA (CP)	PREVISIONI DEFINITIVE DI	PAGAMENTI IN	
			CASSA (CS)		C/COMPETENZA (PC)		
					TOTALE PAGAMENTI (TP)		
TOTALE MISSIONE 18			RS	96.194.757,02	PR	66.890.312,57	
RELAZIONI CON LE ALTRE AUTONOMIE			CP	49.905.526,64	PC	24.591.000,55	
TERRITORIALI E LOCALI			CS	145.979.117,02	TP	91.481.313,12	
MISSIONE 19			RELAZIONI INTERNAZIONALI				
1901	PROGRAMMA 01	RELAZIONI INTERNAZIONALI E COOPERAZIONE					
			ALLO SVILUPPO				
TITOLO 1			SPESE CORRENTI				
			RS	1.038.815,05	PR	963.960,71	
			CP	3.539.765,76	PC	1.566.324,13	
			CS	4.323.694,28	TP	2.530.284,84	
TOTALE PROGRAMMA 01			RS	1.038.815,05	PR	963.960,71	
RELAZIONI INTERNAZIONALI E COOPERAZIONE			CP	3.539.765,76	PC	1.566.324,13	
ALLO SVILUPPO			CS	4.323.694,28	TP	2.530.284,84	
1902	PROGRAMMA 02	COOPERAZIONE TERRITORIALE					
TITOLO 1			SPESE CORRENTI				
			RS	132.222,68	PR	20.276,66	
			CP	941.892,90	PC	348.891,58	
			CS	1.043.400,42	TP	369.168,24	
TITOLO 2			SPESE IN CONTO CAPITALE				
			RS	5.704.396,46	PR	4.275.925,13	
			CP	20.261.996,97	PC	79.248,15	
			CS	25.964.315,53	TP	4.355.173,28	
TOTALE PROGRAMMA 02			RS	5.836.619,14	PR	4.296.201,79	
COOPERAZIONE TERRITORIALE			CP	21.203.889,87	PC	428.139,73	
			CS	27.007.715,95	TP	4.724.341,52	

R E N D I C O N T O D E L T E S O R I E R E

MISSIONE, PROGRAMMA, TITOLO		DENOMINAZIONE	RESIDUI PASSIVI AL 1/1/2017 (RS)	PAGAMENTI IN C/RESIDUI (PR)
			PREVISIONI DEFINITIVE DI COMPETENZA (CP)	PAGAMENTI IN C/COMPETENZA (PC)
			PREVISIONI DEFINITIVE DI CASSA (CS)	TOTALE PAGAMENTI (TP)
TOTALE MISSIONE 19		RELAZIONI INTERNAZIONALI	RS 6.875.434,19 CP 24.743.655,63 CS 31.331.410,23	PR 5.260.162,50 PC 1.994.463,86 TP 7.254.626,36
MISSIONE 20		FONDI E ACCANTONAMENTI		
2001 PROGRAMMA 01		FONDO DI RISERVA		
TITOLO 1		SPESE CORRENTI	RS 0,00 CP 7.691.265,45 CS 7.691.265,45	PR 0,00 PC 0,00 TP 0,00
TOTALE PROGRAMMA 01		FONDO DI RISERVA	RS 0,00 CP 7.691.265,45 CS 7.691.265,45	PR 0,00 PC 0,00 TP 0,00
2002 PROGRAMMA 02		FONDO CREDITI DI DUBBIA ESIGIBILITA'		
TITOLO 1		SPESE CORRENTI	RS 0,00 CP 548.417.316,66 CS 11.290.874,16	PR 0,00 PC 0,00 TP 0,00
TOTALE PROGRAMMA 02		FONDO CREDITI DI DUBBIA ESIGIBILITA'	RS 0,00 CP 548.417.316,66 CS 11.290.874,16	PR 0,00 PC 0,00 TP 0,00

00001

TESORERIA 08162 TORINO TESORERIA CIVICA

ENTE 6220100 REGIONE PIEMONTE

PROVINCIA DI TORINO

ESERCIZIO 2017

R E N D I C O N T O D E L T E S O R I E R E

MISSIONE, PROGRAMMA, TITOLO			DENOMINAZIONE	RESIDUI PASSIVI AL 1/1/2017 (RS)	PAGAMENTI IN C/RESIDUI (PR)
MISSIONE, PROGRAMMA, TITOLO			DENOMINAZIONE	PREVISIONI DEFINITIVE DI COMPETENZA (CP)	PAGAMENTI IN C/COMPETENZA (PC)
MISSIONE, PROGRAMMA, TITOLO			DENOMINAZIONE	PREVISIONI DEFINITIVE DI CASSA (CS)	TOTALE PAGAMENTI (TP)
2003	PROGRAMMA 03		ALTRI FONDI		
	TITOLO 1		SPESE CORRENTI	RS 0,00 CP 412.190.183,21 CS 722.968.032,25	PR 0,00 PC 0,00 TP 0,00
	TITOLO 2		SPEE IN CONTO CAPITALE	RS 400.000,00 CP 70.125.214,18 CS 47.514.054,04	PR 0,00 PC 0,00 TP 0,00
	TITOLO 3		SPESE PER INCREMENTO ATTIVITA' FINANZIARIE	RS 0,00 CP 375.000,00 CS 375.000,00	PR 0,00 PC 0,00 TP 0,00
	TOTALE PROGRAMMA 03		ALTRI FONDI	RS 400.000,00 CP 482.690.397,39 CS 770.857.086,29	PR 0,00 PC 0,00 TP 0,00
	TOTALE MISSIONE 20		FONDI E ACCANTONAMENTI	RS 400.000,00 CP 1.038.798.979,50 CS 789.839.225,90	PR 0,00 PC 0,00 TP 0,00
	MISSIONE 50		DEBITO PUBBLICO		
5001	PROGRAMMA 01		QUOTA INTERESSI AMMORTAMENTO MUTUI E PRESTITI OBBLIGAZIONARI		
	TITOLO 1		SPESE CORRENTI	RS 15.188,85 CP 423.845.885,30 CS 423.861.074,15	PR 14.900,07 PC 423.365.932,94 TP 423.380.833,01

00001

TESORERIA 08162 TORINO TESORERIA CIVICA

ENTE 6220100 REGIONE PIEMONTE

PROVINCIA DI TORINO

ESERCIZIO 2017

R E N D I C O N T O D E L T E S O R I E R E

MISSIONE, PROGRAMMA, TITOLO			DENOMINAZIONE	RESIDUI PASSIVI AL 1/1/2017 (RS)	PAGAMENTI IN C/RESIDUI (PR)
MISSIONE, PROGRAMMA, TITOLO			DENOMINAZIONE	PREVISIONI DEFINITIVE DI COMPETENZA (CP)	PAGAMENTI IN C/COMPETENZA (PC)
MISSIONE, PROGRAMMA, TITOLO			DENOMINAZIONE	PREVISIONI DEFINITIVE DI CASSA (CS)	TOTALE PAGAMENTI (TP)
I TOTALE PROGRAMMA 01			QUOTA INTERESSI AMMORTAMENTO MUTUI E PRESTITI OBBLIGAZIONARI	RS 15.188,85 CP 423.845.885,30 CS 423.861.074,15	PR 14.900,07 PC 423.365.932,94 TP 423.380.833,01
I 5002 PROGRAMMA 02			QUOTA CAPITALE AMMORTAMENTO MUTUI E PRESTITI OBBLIGAZIONARI		
I TITOLO 4			RIMBORSO PRESTITI	RS 23.609.350,71 CP 4.621.599.993,81 CS 213.474.008,25	PR 23.609.350,71 PC 170.112.273,71 TP 193.721.624,42
I TOTALE PROGRAMMA 02			QUOTA CAPITALE AMMORTAMENTO MUTUI E PRESTITI OBBLIGAZIONARI	RS 23.609.350,71 CP 4.621.599.993,81 CS 213.474.008,25	PR 23.609.350,71 PC 170.112.273,71 TP 193.721.624,42
I TOTALE MISSIONE 50			DEBITO PUBBLICO	RS 23.624.539,56 CP 5.045.445.879,11 CS 637.335.082,40	PR 23.624.250,78 PC 593.478.206,65 TP 617.102.457,43
I MISSIONE 60			ANTICIPAZIONI FINANZIARIE		
I 6001 PROGRAMMA 01			RESTITUZIONE ANTICIPAZIONE DI TESORERIA		
I TITOLO 1			SPESE CORRENTI	RS 0,00 CP 700.000,00 CS 700.000,00	PR 0,00 PC 0,00 TP 0,00

00001

TESORERIA 08162 TORINO TESORERIA CIVICA

ENTE 6220100 REGIONE PIEMONTE

PROVINCIA DI TORINO

ESERCIZIO 2017

R E N D I C O N T O D E L T E S O R I E R E

MISSIONE, PROGRAMMA, TITOLO		DENOMINAZIONE	RESIDUI PASSIVI AL 1/1/2017 (RS)	PAGAMENTI IN C/RESIDUI (PR)
			PREVISIONI DEFINITIVE DI COMPETENZA (CP)	PAGAMENTI IN C/COMPETENZA (PC)
			PREVISIONI DEFINITIVE DI CASSA (CS)	TOTALE PAGAMENTI (TP)
I	TOTALE PROGRAMMA 01	RESTITUZIONE ANTICIPAZIONE DI TESORERIA	RS 0,00	PR 0,00
I			CP 700.000,00	PC 0,00
I			CS 700.000,00	TP 0,00
I	TOTALE MISSIONE 60	ANTICIPAZIONI FINANZIARIE	RS 0,00	PR 0,00
I			CP 700.000,00	PC 0,00
I			CS 700.000,00	TP 0,00
I	MISSIONE 99	SERVIZI PER CONTO TERZI		
I	9901 PROGRAMMA 01	SERVIZI PER CONTO TERZI E PARTITE DI GIRO		
I	TITOLO 7	SPESE PER CONTO DI TERZI E PARTITE DI GIRO	RS 42.921.095,29	PR 12.364.081,65
I			CP 1.375.771.329,95	PC 227.444.973,67
I			CS 1.418.692.425,24	TP 239.809.055,32
I	TOTALE PROGRAMMA 01	SERVIZI PER CONTO TERZI E PARTITE DI GIRO	RS 42.921.095,29	PR 12.364.081,65
I			CP 1.375.771.329,95	PC 227.444.973,67
I			CS 1.418.692.425,24	TP 239.809.055,32
I	9902 PROGRAMMA 02	ANTICIPAZIONI PER IL FINANZIAMENTO DEL SISTEMA SANITARIO NAZIONALE		
I	TITOLO 7	SPESE PER CONTO DI TERZI E PARTITE DI GIRO	RS 1.660.230.474,26	PR 251.788.876,30
I			CP 1.800.103.291,00	PC 518.292.669,04
I			CS 1.199.447.373,63	TP 770.081.545,34

R E N D I C O N T O D E L T E S O R I E R E

		RESIDUI PASSIVI		PAGAMENTI IN	
		AL 1/1/2017 (RS)		C/RESIDUI (PR)	
MISSIONE, PROGRAMMA, TITOLO	DENOMINAZIONE	PREVISIONI DEFINITIVE DI COMPETENZA (CP)	PREVISIONI DEFINITIVE DI CASSA (CS)	TOTALE PAGAMENTI (TP)	
TOTALE PROGRAMMA 02	ANTICIPAZIONI PER IL FINANZIAMENTO DEL SISTEMA SANITARIO NAZIONALE	RS 1.660.230.474,26 CP 1.800.103.291,00 CS 1.199.447.373,63		PR 251.788.876,30 PC 518.292.669,04 TP 770.081.545,34	
TOTALE MISSIONE 99	SERVIZI PER CONTO TERZI	RS 1.703.151.569,55 CP 3.175.874.620,95 CS 2.618.139.798,87		PR 264.152.957,95 PC 745.737.642,71 TP 1.009.890.600,66	
TOTALE MISSIONI		RS 6.343.531.556,73 CP 20.854.464.991,50 CS 19.463.368.716,25		PR 1.967.950.491,09 PC 10.246.386.140,45 TP 12.214.336.631,54	