

CONSIGLIO REGIONALE DEL PIEMONTE

**RENDICONTO DELLA GESTIONE PER L'ANNO 2015
CONTO DEL BILANCIO**

Parte I

ENTRATA

			A Stanz. Assest.	B Accertamenti	C Riscossioni	D Residui	E Maggiori/minori entrate
Cap. 1	AVANZO DI AMMINISTRAZIONE EX ART. 19 C. 8 REGOLAMENTO DI CONTABILITA' (REIMPOSTAZIONE/VINCOLATO)	Competenza	467.285,18	0,00	0,00	0,00	0,00
		Cassa	0,00		0,00	0,00	
Cap. 2	AVANZO DI AMMINISTRAZIONE EX ART. 19 C.9 REGOLAMENTO DI CONTABILITA'	Competenza	11.233.736,04	0,00	0,00	0,00	0,00
		Cassa	0,00		0,00	0,00	

TOTALE AVANZO	Competenza	11.701.021,22	0,00	0,00	0,00	0,00
	Residui					0,00
	Cassa	0,00		0,00	0,00	

			A Stanz. Assest.	B Accertamenti	C Riscossioni	D Residui	E Maggiori/minori entrate
Cap. 3	FONDO INIZIALE DI CASSA	Competenza	0,00	0,00	0,00	0,00	0,00
		Cassa	7.910.331,48		0,00	0,00	

			A Stanz. Assest.	B Accertamenti	C Riscossioni	D Residui	E Maggiori/minori entrate
Cap. 4	FONDO PLURIENNALE VINCOLATO PER SPESE CORRENTI	Competenza	1.742.005,69	0,00	0,00	0,00	0,00
		Cassa	0,00		0,00	0,00	

TOTALE CATEGORIA 03	Competenza	1.742.005,69	0,00	0,00	0,00	0,00
	Residui					0,00
	Cassa	0,00		0,00	0,00	

			A Stanz. Assest.	B Accertamenti	C Riscossioni	D Residui	E Maggiori/minori entrate
Cap. 5	FONDO PLURIENNALE VINCOLATO PER SPESE IN CONTO CAPITALE	Competenza	1.236.720,72	0,00	0,00	0,00	0,00
		Cassa	0,00		0,00	0,00	

TOTALE CATEGORIA 04	Competenza	1.236.720,72	0,00	0,00	0,00	0,00
	Residui					0,00
	Cassa	0,00		0,00	0,00	

UPB 3: DIREZIONE AMMINISTRAZIONE, PERSONALE E SISTEMI INFORMATIVI

TITOLO 1: ENTRATE DERIVANTI DA TRASFERIMENTI DAL BILANCIO DELLA REGIONE

Categoria 01 TRASFERIMENTI DAL BILANCIO DELLA REGIONE

			A	B	C	D	E
			Stanz. Assest.	Accertamenti	Riscossioni	Residui	Maggiori/minori entrate
Cap. 10 (100010)	FONDI PER LE INDENNITA' DI CARICA E DI MISSIONE AI CONSIGLIERI REGIONALI, NONCHE' PER I VITALIZI AGLI EX CONSIGLIERI	Competenza	16.047.339,62	16.047.339,62	11.000.000,00	5.047.339,62	0,00
		Residui 2014	12.088.880,08	5.088.880,08	5.088.880,08	0,00	-7.000.000,00
		Cassa	21.136.219,70		16.088.880,08	5.047.339,62	
Cap. 20 (100065)	FONDI PER LE SPESE DI RAPPRESENTANZA	Competenza	6.000,00	6.000,00	0,00	6.000,00	0,00
		Residui 2014	11.000,00	0,00	0,00	0,00	-11.000,00
		Cassa	6.000,00		0,00	6.000,00	
Cap. 30 (133425)	FONDI PER SPESE LOCAZIONI, MANUTENZIONE ORDINARIA E STRAORDINARIA DEGLI IMMOBILI, PER ATTREZZATURE ED ARREDAMENTO, NONCHE' POSTALI, TELEFONICHE, DI CANCELLERIA, DI RESOCONTAZIONE, DI STAMPA, DI DOCUMENTAZIONE E BIBLIOTECA E IN GENERE DI ECONOMATO.	Competenza	9.273.591,33	9.273.591,33	2.500.000,00	6.773.591,33	0,00
		Residui 2014	6.911.487,00	4.602.277,37	4.602.277,37	0,00	-2.309.209,63
		Cassa	13.875.868,70		7.102.277,37	6.773.591,33	
Cap. 40 (100801)	FONDI PER SPESE PER IL PERSONALE ADDETTO AL CONSIGLIO.	Competenza	19.957.801,00	19.957.801,00	11.000.000,00	8.957.801,00	0,00
		Residui 2014	15.303.700,00	2.303.700,00	2.303.700,00	0,00	-13.000.000,00
		Cassa	22.261.501,00		13.303.700,00	8.957.801,00	
Cap. 50 (100176)	CONTRIBUTI PER IL FUNZIONAMENTO E SPESE PER IL PERSONALE DEI GRUPPI CONSILIARI.	Competenza	2.642.472,55	2.642.472,55	0,00	2.642.472,55	0,00
		Residui 2014	1.821.000,00	600.000,00	600.000,00	0,00	-1.221.000,00
		Cassa	3.242.472,55		600.000,00	2.642.472,55	
Cap. 60 (116101)	COMPENSI, ONORARI E RIMBORSI PER CONSULENZE PRESTATE DA ENTI O PRIVATI A FAVORE DEL CONSIGLIO REGIONALE; CONVEGNI, INDAGINI CONOSCITIVE NONCHE' PER L'ATTIVITA' DELLE CONSULTE, DEGLI ORGANISMI CONSULTIVI, DEL CO.RE.COM., COMMISSIONE DI GARANZIA, DIFENSORE CIVICO, CAL. E GARANTE DEI DETENUTI	Competenza	1.652.795,50	1.652.795,50	0,00	1.652.795,50	0,00
		Residui 2014	604.200,00	104.200,00	104.200,00	0,00	-500.000,00
		Cassa	1.756.995,50		104.200,00	1.652.795,50	
TOTALE CATEGORIA		Competenza	49.580.000,00	49.580.000,00	24.500.000,00	25.080.000,00	0,00
01		Residui	36.740.267,08	12.699.057,45	12.699.057,45	0,00	-24.041.209,63
		Cassa	62.279.057,45		37.199.057,45	25.080.000,00	

TOTALE TITOLO	Competenza	49.580.000,00	49.580.000,00	24.500.000,00	25.080.000,00	0,00
1	Residui	36.740.267,08	12.699.057,45	12.699.057,45	0,00	-24.041.209,63
	Cassa	62.279.057,45		37.199.057,45	25.080.000,00	

TITOLO 2: ALTRE ENTRATE (ART. 42, COMMA 1, LETT. B, L.R. 7/2001)
Categoria 06 ENTRATE DIVERSE

			A Stanz. Assesst.	B Accertamenti	C Riscossioni	D Residui	E Maggiori/minori entrate
Cap. 63 (0)	INTROITI DERIVANTI DALL'APPLICAZIONE DELL'ART. 71 D.L. N. 112 CONVERTITO IN L. N. 133/2008	Competenza	15.000,00	15.000,00	0,00	15.000,00	0,00
		Residui 2014	10.000,00	13.936,09	13.936,09	0,00	3.936,09
		Cassa	25.000,00		13.936,09	15.000,00	
Cap. 65 (0)	TRATTENUTE OBBLIGATORIE PER I.F.M.	Competenza	192.456,00	192.456,00	192.456,00	0,00	0,00
		Cassa	192.456,00		192.456,00	0,00	
Cap. 66 (0)	ENTRATE VARIE ED EVENTUALI	Competenza	200.000,00	213.462,68	206.148,62	7.314,06	13.462,68
		Residui 2014	74.496,65	74.499,90	15.773,40	58.726,50	3,25
		Residui 2012	0,00	0,00	0,00	0,00	0,00
		Residui 2011	0,00	0,00	0,00	0,00	0,00
		Residui 2009	0,00	0,00	0,00	0,00	0,00
		Residui 2007	213,97	213,97	0,00	213,97	0,00
		Cassa	274.710,62		221.922,02	66.254,53	
Cap. 69 (0)	INTERESSI ATTIVI SU CONTO DI TESORERIA	Competenza	29.000,00	13.188,34	13.188,34	0,00	-15.811,66
		Cassa	29.000,00		13.188,34	0,00	
TOTALE CATEGORIA 06		Competenza	436.456,00	434.107,02	411.792,96	22.314,06	-2.348,98
		Residui	84.710,62	88.649,96	29.709,49	58.940,47	3.939,34
		Cassa	521.166,62		441.502,45	81.254,53	
TOTALE TITOLO 2		Competenza	436.456,00	434.107,02	411.792,96	22.314,06	-2.348,98
		Residui	84.710,62	88.649,96	29.709,49	58.940,47	3.939,34
		Cassa	521.166,62		441.502,45	81.254,53	

TITOLO 3: ENTRATE DERIVANTI DA ALIENAZIONI, DA TRAFORMAZIONE DI CAPITALE, DA RISCOSSIONE DI CREDITI E E DA TRASFERIMENTI IN CONTO CAPITALE

Categoria 03 RIMBORSO DI CREDITI E DI ANTICIPAZIONI

			A Stanz. Assest.	B Accertamenti	C Riscossioni	D Residui	E Maggiori/minori entrate
Cap. 32 (0)	RISCOSSIONE CREDITI	Competenza	0,00	1.108.323,34	1.108.256,71	66,63	1.108.323,34
		Cassa	0,00		1.108.256,71	66,63	
TOTALE CATEGORIA		Competenza	0,00	1.108.323,34	1.108.256,71	66,63	1.108.323,34
03		Residui					
		Cassa	0,00		1.108.256,71	66,63	
TOTALE TITOLO		Competenza	0,00	1.108.323,34	1.108.256,71	66,63	1.108.323,34
3		Cassa	0,00		1.108.256,71	66,63	

TITOLO 5: ENTRATE PER CONTABILITA' SPECIALI
Categoria 01 PARTITE DI GIRO

			A	B	C	D	E
			Stanz. Assest.	Accertamenti	Riscossioni	Residui	Maggiori/minori entrate
Cap. 71 (0)	RISCOSSIONI DIVERSE PER CONTO TERZI	Competenza	600.000,00	465.737,97	457.310,29	8.427,68	-134.262,03
		Residui 2014	21.709,47	21.709,47	21.650,41	59,06	0,00
		Residui 2013	0,00	0,00	0,00	0,00	0,00
		Cassa	621.709,47		478.960,70	8.486,74	
Cap. 72 (0)	RITENUTE DEL 4% SUI CONTRIBUTI PUBBLICI	Competenza	5.000,00	4.196,00	4.196,00	0,00	-804,00
		Cassa	5.000,00		4.196,00	0,00	
Cap. 73 (0)	RITENUTE ERARIALI SUI REDDITI DI LAVORO DIPENDENTE PER CONTO TERZI	Competenza	3.200.000,00	3.026.833,75	3.026.833,75	0,00	-173.166,25
		Cassa	3.200.000,00		3.026.833,75	0,00	
Cap. 74 (0)	ALTRE RITENUTE AL PERSONALE DIPENDENTE E AI CONSIGLIERI REGIONALI PER CONTO TERZI	Competenza	750.000,00	302.652,41	302.652,41	0,00	-447.347,59
		Cassa	750.000,00		302.652,41	0,00	
Cap. 75 (0)	RITENUTE ERARIALI SUI REDDITI DI LAVORO AUTONOMO PER CONTO TERZI	Competenza	20.000,00	16.934,33	16.934,33	0,00	-3.065,67
		Residui 2014	0,00	0,00	0,00	0,00	0,00
		Cassa	20.000,00		16.934,33	0,00	
Cap. 76 (0)	RITENUTE PREVIDENZIALI ED ASSISTENZIALI SUI REDDITI DI LAVORO AUTONOMO PER CONTO TERZI.	Competenza	5.000,00	0,00	0,00	0,00	-5.000,00
		Residui 2014	0,00	0,00	0,00	0,00	0,00
		Cassa	5.000,00		0,00	0,00	
Cap. 77 (0)	VERSAMENTI EFFETTUATI SUL FONDO DESTINATO ALLE SPESE PER L'ATTIVITA' DI PROGETTAZIONE DI CUI ALL'ART. 92 C. 5 D.LGS 163/2006 E S.M.I.	Competenza	15.000,00	0,00	0,00	0,00	-15.000,00
		Cassa	15.000,00		0,00	0,00	
Cap. 78 (0)	INTROITO PER TRAFFICO TELEFONICO DI CUI ALLA D.U.P. N. 30/99 E S.M.I.	Competenza	30.000,00	1.131,23	529,85	601,38	-28.868,77
		Residui 2014	20.207,82	7.446,78	3.446,78	4.000,00	-12.761,04
		Residui 2011	706,82	706,82	0,00	706,82	0,00
		Residui 2010	1.626,17	1.626,17	0,00	1.626,17	0,00
		Residui 2009	252,46	252,46	0,00	252,46	0,00
		Residui 2007	295,68	295,68	0,00	295,68	0,00
		Cassa	53.088,95		3.976,63	7.482,51	

			A Stanz. Assest.	B Accertamenti	C Riscossioni	D Residui	
Cap. 79 (0)	INTROITO PER SPESE DI FOTOCOPIE GRUPPI CONSILIARI L.R. N. 12/1972 E S.M.I.	Competenza Cassa	20.000,00 20.000,00	0,00	0,00 0,00	0,00 0,00	-20.000,00
Cap. 80 (0)	FONDI ANTICIPATI ALL'ECONOMO DEL CONSIGLIO	Competenza Residui 2014 Cassa	150.000,00 150.000,00 300.000,00	150.000,00 150.000,00	0,00 150.000,00 150.000,00	150.000,00 0,00 150.000,00	0,00 0,00
Cap. 81 (0)	RITENUTE PREVIDENZIALI ED ASSISTENZIALI SU REDDITI DA LAVORO DIPENDENTE RISCOSE PER CONTO TERZI	Competenza Cassa	5.488.000,00 5.488.000,00	1.452.679,40	1.452.679,40 1.452.679,40	0,00 0,00	-4.035.320,60
Cap. 82 (0)	ALTRE ENTRATE PER CONTO TERZI	Competenza Cassa	0,00 0,00	0,00	0,00 0,00	0,00 0,00	0,00
Cap. 83 (0)	COSTITUZIONE DI DEPOSITI CAUZIONALI O CONTRATTUALI DI TERZI	Competenza Cassa	5.000,00 5.000,00	0,00	0,00 0,00	0,00 0,00	-5.000,00
Cap. 84 (0)	RITENUTE ERARIALI SU INDENNITA' CONSIGLIERI/ASSESSORI E VITALIZI EX CONSIGLIERI	Competenza Cassa	4.500.000,00 4.500.000,00	4.006.705,01	4.006.705,01 4.006.705,01	0,00 0,00	-493.294,99
Cap. 85 (0)	RITENUTE ERARIALI SU REDDITI ASSIMILATI A LAVORO DIPENDENTE	Competenza Cassa	470.000,00 470.000,00	141.829,24	141.829,24 141.829,24	0,00 0,00	-328.170,76
Cap. 86 (0)	RITENUTE PREVIDENZIALI REDDITI ASSIMILATI A LAVORO DIPENDENTE	Competenza Cassa	392.000,00 392.000,00	87.970,68	87.970,68 87.970,68	0,00 0,00	-304.029,32
Cap. 87	RITENUTA PER SCISSIONE CONTABILE IVA (SPLIT PAYMENT)	Competenza Cassa	180.000,00 180.000,00	159.761,79	159.761,79 159.761,79	0,00 0,00	-20.238,21
Cap. 90 (100231)	TRASFERIMENTI DELLA GIUNTA REGIONALE PER IL PAGAMENTO DELLE INDENNITA' DI CARICA E DI FUNZIONE, INDENNITA' DI FINE MANDATO, ASSEGNI VITALIZI EX ASSESSORI REGIONALI, IRAP	Competenza Residui 2014 Residui 2013 Cassa	1.100.000,00 2.159.487,69 1.019.536,93 4.279.024,62	998.455,80 2.159.487,69 1.019.536,93	0,00 1.305.265,54 1.019.536,93 2.324.802,47	998.455,80 854.222,15 0,00 1.852.677,95	-101.544,20 0,00 0,00

			A Stanz. Assest.	B Accertamenti	C Riscossioni	D Residui	
Cap. 91 (100396)	TRASFERIMENTI DELLA GIUNTA REGIONALE PER IL RIMBORSO DI SPESE DI VIAGGIO/MISSIONI DI ASSESSORI REGIONALI	Competenza	20.000,00	5.146,43	0,00	5.146,43	-14.853,57
		Residui 2014	12.805,25	12.805,25	12.805,25	0,00	0,00
		Residui 2013	13.354,24	13.354,24	13.354,24	0,00	0,00
		Cassa	46.159,49		26.159,49	5.146,43	
TOTALE CATEGORIA		Competenza	16.950.000,00	10.820.034,04	9.657.402,75	1.162.631,29	-6.129.965,96
01		Residui	3.399.982,53	3.387.221,49	2.526.059,15	861.162,34	-12.761,04
		Cassa	20.349.982,53		12.183.461,90	2.023.793,63	
TOTALE TITOLO		Competenza	16.950.000,00	10.820.034,04	9.657.402,75	1.162.631,29	-6.129.965,96
5		Residui	3.399.982,53	3.387.221,49	2.526.059,15	861.162,34	-12.761,04
		Cassa	20.349.982,53		12.183.461,90	2.023.793,63	
TOTALE UPB		Competenza	66.966.456,00	61.942.464,40	35.677.452,42	26.265.011,98	-5.023.991,60
3		Residui	40.224.960,23	16.174.928,90	15.254.826,09	920.102,81	-24.050.031,33
		Cassa	83.150.206,60		50.932.278,51	27.185.114,79	

UPB 4: DIREZIONE COMUNICAZIONE ISTITUZIONALE DELL'ASSEMBLEA REGIONALE

TITOLO 2: ALTRE ENTRATE (ART. 42, COMMA 1, LETT. B, L.R. 7/2001)

Categoria 01 ENTRATE DERIVANTI DA CONTRIBUTI ED ASSEGNAZIONI DA ENTI PUBBLICI

			A	B	C	D	E
			Stanz. Assest.	Accertamenti	Riscossioni	Residui	Maggiori/minori entrate
Cap. 62	TRASFERIMENTI CORRENTI DA AMMINISTRAZIONI CENTRALI	Competenza	25.000,00	25.000,00	25.000,00	0,00	0,00
		Cassa	25.000,00		25.000,00	0,00	
Cap. 70	TRASFERIMENTI CORRENTI DA ISTITUZIONI SOCIALI PRIVATE	Competenza	8.000,00	8.000,00	8.000,00	0,00	0,00
		Cassa	8.000,00		8.000,00	0,00	
TOTALE CATEGORIA		Competenza	33.000,00	33.000,00	33.000,00	0,00	0,00
01		Residui					
		Cassa	33.000,00		33.000,00	0,00	

Categoria 03 PROVENTI DA SERVIZI

			A	B	C	D	E
			Stanz. Assest.	Accertamenti	Riscossioni	Residui	Maggiori/minori entrate
Cap. 67 (0)	INTROITO PER VENDITA GADGETS ISTITUZIONALI - RILEVANTE AI FINI IVA	Competenza	7.000,00	2.179,45	1.833,45	346,00	-4.820,55
		Residui 2014	434,95	434,95	434,95	0,00	0,00
		Cassa	7.434,95		2.268,40	346,00	
Cap. 68 (0)	INTROITO PER VENDITA EDIZIONI VARIE - RILEVANTE AI FINI IVA	Competenza	7.000,00	1.112,50	938,50	174,00	-5.887,50
		Residui 2014	0,00	0,00	0,00	0,00	0,00
		Cassa	7.000,00		938,50	174,00	
TOTALE CATEGORIA		Competenza	14.000,00	3.291,95	2.771,95	520,00	-10.708,05
03		Residui	434,95	434,95	434,95	0,00	0,00
		Cassa	14.434,95		3.206,90	520,00	
TOTALE TITOLO		Competenza	47.000,00	36.291,95	35.771,95	520,00	-10.708,05
2		Residui	434,95	434,95	434,95	0,00	0,00
		Cassa	47.434,95		36.206,90	520,00	

TOTALE UPB	Competenza	47.000,00	36.291,95	35.771,95	520,00	-10.708,05
4	Residui	434,95	434,95	434,95	0,00	0,00
	Cassa	47.434,95		36.206,90	520,00	

TITOLO 1: ENTRATE DERIVANTI DA TRASFERIMENTI DAL BILANCIO DELLA REGIONE

Categoria 01 TRASFERIMENTI DAL BILANCIO DELLA REGIONE

			A	B	C	D	E
			Stanz. Assest.	Accertamenti	Riscossioni	Residui	Maggiori/minori entrate
Cap. 61 (100121)	TRASFERIMENTI DELLA GIUNTA REGIONALE A DESTINAZIONE VINCOLATA PER IL FINANZIAMENTO DELLE EMITTENTI RADIOFONICHE E TELEVISIVE (ART. 4, COMMA 5 LEGGE 28/2000)	Competenza	105.311,52	105.311,52	105.311,52	0,00	0,00
		Cassa	105.311,52		105.311,52	0,00	
TOTALE CATEGORIA		Competenza	105.311,52	105.311,52	105.311,52	0,00	0,00
01		Residui					
		Cassa	105.311,52		105.311,52	0,00	
TOTALE TITOLO		Competenza	105.311,52	105.311,52	105.311,52	0,00	0,00
1		Cassa	105.311,52		105.311,52	0,00	

TITOLO 2: ALTRE ENTRATE (ART. 42, COMMA 1, LETT. B, L.R. 7/2001)

Categoria 02 ENTRATE PER L'ESERCIZIO DI FUNZIONI DELEGATE

			A Stanz. Assest.	B Accertamenti	C Riscossioni	D Residui	E Maggiori/minori entrate
Cap. 64 (0)	TRASFERIMENTI DALL'AUTORITA' PER LE GARANZIE NELLE COMUNICAZIONI PER L'ESERCIZIO DELLE DELEGHE L.31/7/97 N. 249 - DELIB. AUTORITA' NN.52-53/1999	Competenza	253.439,07	253.439,07	161.604,84	91.834,23	0,00
		Residui 2014	22.063,62	22.063,62	22.063,62	0,00	0,00
		Cassa	275.502,69		183.668,46	91.834,23	
TOTALE CATEGORIA 02		Competenza	253.439,07	253.439,07	161.604,84	91.834,23	0,00
		Residui	22.063,62	22.063,62	22.063,62	0,00	0,00
		Cassa	275.502,69		183.668,46	91.834,23	
TOTALE TITOLO 2		Competenza	253.439,07	253.439,07	161.604,84	91.834,23	0,00
		Residui	22.063,62	22.063,62	22.063,62	0,00	0,00
		Cassa	275.502,69		183.668,46	91.834,23	
TOTALE UPB 7		Competenza	358.750,59	358.750,59	266.916,36	91.834,23	0,00
		Residui	22.063,62	22.063,62	22.063,62	0,00	0,00
		Cassa	380.814,21		288.979,98	91.834,23	

RIEPILOGO DELL'ENTRATA

			A Stanz. Assest.	B Accertamenti	C Riscossioni	D Residui	E Maggiori/minori entrate
UPB 0	TOTALE TITOLO : 0	Competenza	14.679.747,63	0,00	0,00	0,00	0,00
		Cassa	7.910.331,48		0,00	0,00	
	TOTALE UPB : 0	Competenza	14.679.747,63	0,00	0,00	0,00	0,00
		Cassa	7.910.331,48		0,00	0,00	

			A Stanz. Assest.	B Accertamenti	C Riscossioni	D Residui	E Maggiori/minori entrate
UPB 3	TOTALE TITOLO : 1	Competenza	49.580.000,00	49.580.000,00	24.500.000,00	25.080.000,00	0,00
		Residui 2014	36.740.267,08	12.699.057,45	12.699.057,45	0,00	-24.041.209,63
		Residui	36.740.267,08	12.699.057,45	12.699.057,45	0,00	-24.041.209,63
		Cassa	62.279.057,45		37.199.057,45	25.080.000,00	
	TOTALE TITOLO : 2	Competenza	436.456,00	434.107,02	411.792,96	22.314,06	-2.348,98
		Residui 2014	84.496,65	88.435,99	29.709,49	58.726,50	3.939,34
		Residui 2012	0,00	0,00	0,00	0,00	0,00
		Residui 2011	0,00	0,00	0,00	0,00	0,00
		Residui 2009	0,00	0,00	0,00	0,00	0,00
		Residui 2007	213,97	213,97	0,00	213,97	0,00
		Residui	84.710,62	88.649,96	29.709,49	58.940,47	3.939,34
		Cassa	521.166,62		441.502,45	81.254,53	
	TOTALE TITOLO : 3	Competenza	0,00	1.108.323,34	1.108.256,71	66,63	1.108.323,34
		Cassa	0,00		1.108.256,71	66,63	
	TOTALE TITOLO : 5	Competenza	16.950.000,00	10.820.034,04	9.657.402,75	1.162.631,29	-6.129.965,96
		Residui 2014	2.364.210,23	2.351.449,19	1.493.167,98	858.281,21	-12.761,04
		Residui 2013	1.032.891,17	1.032.891,17	1.032.891,17	0,00	0,00
		Residui 2011	706,82	706,82	0,00	706,82	0,00
		Residui 2010	1.626,17	1.626,17	0,00	1.626,17	0,00
		Residui 2009	252,46	252,46	0,00	252,46	0,00
		Residui 2007	295,68	295,68	0,00	295,68	0,00
		Residui	3.399.982,53	3.387.221,49	2.526.059,15	861.162,34	-12.761,04
		Cassa	20.349.982,53		12.183.461,90	2.023.793,63	
	TOTALE UPB : 3	Competenza	66.966.456,00	61.942.464,40	35.677.452,42	26.265.011,98	-5.023.991,60
Residui 2014		39.188.973,96	15.138.942,63	14.221.934,92	917.007,71	-24.050.031,33	
Residui 2013		1.032.891,17	1.032.891,17	1.032.891,17	0,00	0,00	

			A	B	C	D	E
			Stanz. Assest.	Accertamenti	Riscossioni	Residui	Maggiori/minori entrate
		Residui 2012	0,00	0,00	0,00	0,00	0,00
		Residui 2011	706,82	706,82	0,00	706,82	0,00
		Residui 2010	1.626,17	1.626,17	0,00	1.626,17	0,00
		Residui 2009	252,46	252,46	0,00	252,46	0,00
		Residui 2007	509,65	509,65	0,00	509,65	0,00
		Residui	40.224.960,23	16.174.928,90	15.254.826,09	920.102,81	-24.050.031,33
		Cassa	83.150.206,60		50.932.278,51	27.185.114,79	
UPB 4	TOTALE TITOLO : 2	Competenza	47.000,00	36.291,95	35.771,95	520,00	-10.708,05
		Residui 2014	434,95	434,95	434,95	0,00	0,00
		Residui	434,95	434,95	434,95	0,00	0,00
		Cassa	47.434,95		36.206,90	520,00	
	TOTALE UPB : 4	Competenza	47.000,00	36.291,95	35.771,95	520,00	-10.708,05
		Residui 2014	434,95	434,95	434,95	0,00	0,00
		Residui	434,95	434,95	434,95	0,00	0,00
		Cassa	47.434,95		36.206,90	520,00	

			A Stanz. Assest.	B Accertamenti	C Riscossioni	D Residui	E Maggiori/minori entrate
UPB 7	TOTALE TITOLO : 1	Competenza	105.311,52	105.311,52	105.311,52	0,00	0,00
		Cassa	105.311,52		105.311,52	0,00	
	TOTALE TITOLO : 2	Competenza	253.439,07	253.439,07	161.604,84	91.834,23	0,00
		Residui 2014	22.063,62	22.063,62	22.063,62	0,00	0,00
		Residui	22.063,62	22.063,62	22.063,62	0,00	0,00
		Cassa	275.502,69		183.668,46	91.834,23	
	TOTALE UPB : 7	Competenza	358.750,59	358.750,59	266.916,36	91.834,23	0,00
		Residui 2014	22.063,62	22.063,62	22.063,62	0,00	0,00
		Residui	22.063,62	22.063,62	22.063,62	0,00	0,00
		Cassa	380.814,21		288.979,98	91.834,23	

TOTALE GENERALE	Competenza	82.051.954,22	62.337.506,94	35.980.140,73	26.357.366,21	-5.034.699,65
	Residui 2014	39.211.472,53	15.161.441,20	14.244.433,49	917.007,71	-24.050.031,33
	Residui 2013	1.032.891,17	1.032.891,17	1.032.891,17	0,00	0,00
	Residui 2012	0,00	0,00	0,00	0,00	0,00
	Residui 2011	706,82	706,82	0,00	706,82	0,00
	Residui 2010	1.626,17	1.626,17	0,00	1.626,17	0,00
	Residui 2009	252,46	252,46	0,00	252,46	0,00
	Residui 2007	509,65	509,65	0,00	509,65	0,00
	Residui	40.247.458,80	16.197.427,47	15.277.324,66	920.102,81	-24.050.031,33
	Cassa	91.488.787,24		51.257.465,39	27.277.469,02	

Le somme accertate non comprendono il totale dell'avanzo di amministrazione, ammontante ad Euro: 11.701.021,22

CONSIGLIO REGIONALE DEL PIEMONTE

**RENDICONTO DELLA GESTIONE PER L'ANNO 2015
CONTO DEL BILANCIO**

Parte II

SPESA

Funzione Obiettivo 00: ORGANIZZAZIONE ISTITUZIONALE

UPB 1: SEGRETARIATO GENERALE

TITOLO I: SPESE CORRENTI

Categoria 01 ORGANI ISTITUZIONALI

			Stanz. Assest.	Impegni	Pagamenti	Residui	Economie
Cap. 11010 Dir. A01	ORGANI E INCARICHI ISTITUZIONALI DELL'AMMINISTRAZIONE (DI COMPETENZA DELLA DIREZIONE PROCESSO LEGISLATIVO)	Competenza	0,00				
Art. 1	SPESE PER LA COMMISSIONE DI GARANZIA (DI COMPETENZA DELLA DIREZIONE PROCESSO LEGISLATIVO)	Competenza	0,00	0,00	0,00	0,00	0,00
		Residui 2013	0,00	0,00	0,00	0,00	0,00
		Cassa	0,00		0,00	0,00	0,00
TOTALE CAPITOLO		Competenza	0,00	0,00	0,00	0,00	0,00
11010		Residui 2013	0,00	0,00	0,00	0,00	0,00
		Cassa	0,00		0,00	0,00	0,00
TOTALE CATEGORIA		Competenza	0,00	0,00	0,00	0,00	0,00
01		Residui	0,00	0,00	0,00	0,00	0,00
		Cassa	0,00		0,00	0,00	0,00

Categoria 03 ACQUISTO BENI E PRESTAZIONI DI SERVIZI

			Stanz. Assest.	Impegni	Pagamenti	Residui	Economie
Cap. 13010	GIORNALI, RIVISTE E PUBBLICAZIONI	Competenza	0,00				
Dir. A01							
Art. 1	SPESE PER LA REALIZZAZIONE, ACQUISTO O ABBONAMENTO PER STAMPE E PUBBLICAZIONI	Competenza	0,00	0,00	0,00	0,00	0,00
		Cassa	0,00		0,00	0,00	0,00
TOTALE CAPITOLO 13010		Competenza	0,00	0,00	0,00	0,00	0,00
		Cassa	0,00		0,00	0,00	0,00

			Stanz. Assest.	Impegni	Pagamenti	Residui	Economie
Cap. 13011	ALTRI BENI DI CONSUMO	Competenza	4.000,00				
Dir. A01							
Art. 1	INTERVENTI PER LA SICUREZZA SUL LUOGO DI LAVORO - D.LGS N. 81/2008	Competenza	2.000,00	0,00	0,00	0,00	2.000,00
		Cassa	2.000,00		0,00	0,00	2.000,00
Art. 2	SPESE VARIE IN ECONOMIA	Competenza	0,00	0,00	0,00	0,00	0,00
		Residui 2014	0,00	0,00	0,00	0,00	0,00
		Cassa	0,00		0,00	0,00	0,00
Art. 3	SPESE PER LA SECURITY DELL'ASSEMBLEA REGIONALE	Competenza	2.000,00	0,00	0,00	0,00	2.000,00
		Cassa	2.000,00		0,00	0,00	2.000,00
Art. 90	INTERVENTI PER LA SICUREZZA SUL LUOGO DI LAVORO - D.LGS N. 81/2008 (EX GABINETTO)	Competenza	0,00	0,00	0,00	0,00	0,00
		Cassa	0,00		0,00	0,00	0,00
Art. 91	SPESE VARIE IN ECONOMIA (EX GABINETTO)	Competenza	0,00	0,00	0,00	0,00	0,00
		Residui 2014	0,00	0,00	0,00	0,00	0,00
		Residui 2013	0,00	0,00	0,00	0,00	0,00
		Cassa	0,00		0,00	0,00	0,00
Art. 92	SPESE PER LA SECURITY DELL'ASSEMBLEA REGIONALE (EX GABINETTO)	Competenza	0,00	0,00	0,00	0,00	0,00
		Cassa	0,00		0,00	0,00	0,00
TOTALE CAPITOLO 13011		Competenza	4.000,00	0,00	0,00	0,00	4.000,00
		Residui 2014	0,00	0,00	0,00	0,00	0,00
		Residui 2013	0,00	0,00	0,00	0,00	0,00
		Cassa	4.000,00		0,00	0,00	4.000,00

			Stanz. Assest.	Impegni	Pagamenti	Residui	Economie
Cap. 13012 Dir. A01	PRESTAZIONE PROFESSIONALI E SPECIALISTICHE	Competenza	0,00				
Art. 1	SPESE PER LA CERTIFICAZIONE DI QUALITA'	Competenza	0,00	0,00	0,00	0,00	0,00
		Cassa	0,00		0,00	0,00	0,00
Art. 94	SPESE PER LA CERTIFICAZIONE DI QUALITA' (EX GABINETTO)	Competenza	0,00	0,00	0,00	0,00	0,00
		Residui 2013	0,00	0,00	0,00	0,00	0,00
		Cassa	0,00		0,00	0,00	0,00
TOTALE CAPITOLO 13012		Competenza	0,00	0,00	0,00	0,00	0,00
		Residui 2013	0,00	0,00	0,00	0,00	0,00
		Cassa	0,00		0,00	0,00	0,00
TOTALE CATEGORIA 03		Competenza	4.000,00	0,00	0,00	0,00	4.000,00
		Residui	0,00	0,00	0,00	0,00	0,00
		Cassa	4.000,00		0,00	0,00	4.000,00

Categoria 04 PERSONALE

			Stanz. Assest.	Impegni	Pagamenti	Residui	Economie
Cap. 14010	ALTRI BENI DI CONSUMO PERSONALE	Competenza	0,00				
Dir. A01							
Art. 1	SPESE PER LA FORNITURA DI DIVISE E CORREDO	Competenza	0,00	0,00	0,00	0,00	0,00
		Residui 2014	1.008,00	1.008,00	1.008,00	0,00	0,00
		Cassa	1.008,00		1.008,00	0,00	0,00
Art. 93	SPESE PER LA FORNITURA DI DIVISE E CORREDO (EX GABINETTO)	Competenza	0,00	0,00	0,00	0,00	0,00
		Residui 2014	748,00	748,00	748,00	0,00	0,00
		Residui 2013	0,00	0,00	0,00	0,00	0,00
		Cassa	748,00		748,00	0,00	0,00
TOTALE CAPITOLO 14010		Competenza	0,00	0,00	0,00	0,00	0,00
		Residui 2014	1.756,00	1.756,00	1.756,00	0,00	0,00
		Residui 2013	0,00	0,00	0,00	0,00	0,00
		Cassa	1.756,00		1.756,00	0,00	0,00
TOTALE CATEGORIA 04		Competenza	0,00	0,00	0,00	0,00	0,00
		Residui	1.756,00	1.756,00	1.756,00	0,00	0,00
		Cassa	1.756,00		1.756,00	0,00	0,00

Categoria 06 CONSULENZE, INCARICHI, ATTIVITA' DEI COMITATI E DELLE CONSULTE

			Stanz. Assest.	Impegni	Pagamenti	Residui	Economie
Cap. 16010	CONSULENZE	Competenza	0,00				
Dir. A01							
Art. 1	SPESE PER STUDI, RICERCHE, CONSULENZE	Competenza	0,00	0,00	0,00	0,00	0,00
		Cassa	0,00		0,00	0,00	0,00
Art. 95	SPESE PER STUDI, RICERCHE, CONSULENZE (EX GABINETTO)	Competenza	0,00	0,00	0,00	0,00	0,00
		Cassa	0,00		0,00	0,00	0,00
TOTALE CAPITOLO 16010		Competenza	0,00	0,00	0,00	0,00	0,00
		Cassa	0,00		0,00	0,00	0,00

			Stanz. Assest.	Impegni	Pagamenti	Residui	Economie
Cap. 16011	IMPOSTA REGIONALE SULLE ATTIVITA' PRODUTTIVE (IRAP)	Competenza	0,00				
Dir. A01							
Art. 1	IRAP SU COLLABORAZIONI OCCASIONALI	Competenza	0,00	0,00	0,00	0,00	0,00
		Cassa	0,00		0,00	0,00	0,00
TOTALE CAPITOLO 16011		Competenza	0,00	0,00	0,00	0,00	0,00
		Cassa	0,00		0,00	0,00	0,00
TOTALE CATEGORIA 06		Competenza	0,00	0,00	0,00	0,00	0,00
		Residui	0,00	0,00	0,00	0,00	0,00
		Cassa	0,00		0,00	0,00	0,00

Categoria 10 SPESE DIVERSE

			Stanz. Assest.	Impegni	Pagamenti	Residui	Economie
Cap. 110010	TRASFERIMENTI CORRENTI A ISTITUZIONI SOCIALI E PRIVATE	Competenza	102.801,50				
Dir. A01							
Art. 1	SPESE PER QUOTE DI ADESIONE CONFERENZA DEI PRESIDENTI, ANAI, AICCRE	Competenza	102.801,50	101.937,30	101.937,30	0,00	864,20
		Cassa	102.801,50		101.937,30	0,00	864,20
Art. 96	SPESE PER QUOTE DI ADESIONE AICCRE (EX GABINETTO)	Competenza	0,00	0,00	0,00	0,00	0,00
		Cassa	0,00		0,00	0,00	0,00
TOTALE CAPITOLO		Competenza	102.801,50	101.937,30	101.937,30	0,00	864,20
110010		Cassa	102.801,50		101.937,30	0,00	864,20
TOTALE CATEGORIA		Competenza	102.801,50	101.937,30	101.937,30	0,00	864,20
10		Residui	0,00	0,00	0,00	0,00	0,00
		Cassa	102.801,50		101.937,30	0,00	864,20
TOTALE TITOLO		Competenza	106.801,50	101.937,30	101.937,30	0,00	4.864,20
1		Residui	1.756,00	1.756,00	1.756,00	0,00	0,00
		Cassa	108.557,50		103.693,30	0,00	4.864,20
TOTALE UPB		Competenza	106.801,50	101.937,30	101.937,30	0,00	4.864,20
1		Residui	1.756,00	1.756,00	1.756,00	0,00	0,00
		Cassa	108.557,50		103.693,30	0,00	4.864,20

UPB 2: DIREZIONE PROCESSO LEGISLATIVO
TITOLO I: SPESE CORRENTI
Categoria 01 ORGANI ISTITUZIONALI

			Stanz. Assest.	Impegni	Pagamenti	Residui	Economie
Cap. 11020	ORGANI E INCARICHI ISTITUZIONALI DELL'AMMINISTRAZIONE	Competenza	44.600,00				
Dir. A02							
Art. 1	SPESE PER IL C.A.L.	Competenza	4.600,00	4.600,00	2.433,80	2.166,20	0,00
		Residui 2013	300,00	200,00	0,00	200,00	100,00
		Cassa	4.800,00		2.433,80	2.366,20	100,00
Art. 2	COMITATO PER LA QUALITA' DELLA NORMAZIONE E LA VALUTAZIONE DELLE POLITICHE	Competenza	5.000,00	0,00	0,00	0,00	5.000,00
		Cassa	5.000,00		0,00	0,00	5.000,00
Art. 3	SPESE PER LA COMMISSIONE DI GARANZIA	Competenza	10.000,00	7.687,61	6.187,61	1.500,00	2.312,39
		Residui 2014	0,00	0,00	0,00	0,00	0,00
		Cassa	10.000,00		6.187,61	1.500,00	2.312,39
Art. 4	SPESE GARANTE REGIONALE DELLE PERSONE SOTTOPOSTE A MISURE RESTRITT. DELLA LIBERTA'	Competenza	25.000,00	23.760,54	23.760,54	0,00	1.239,46
		Residui 2014	1.287,97	1.287,27	1.287,27	0,00	0,70
		Cassa	26.287,97		25.047,81	0,00	1.240,16
TOTALE CAPITOLO 11020		Competenza	44.600,00	36.048,15	32.381,95	3.666,20	8.551,85
		Residui 2014	1.287,97	1.287,27	1.287,27	0,00	0,70
		Residui 2013	300,00	200,00	0,00	200,00	100,00
		Cassa	46.087,97		33.669,22	3.866,20	8.652,55

			Stanz. Assest.	Impegni	Pagamenti	Residui	Economie
Cap. 11021	SERVIZI PER TRASFERTA GARANTE DEI DETENUTI	Competenza	5.000,00				
Dir. A02							
Art. 1	RIMBORSO SPESE DI MISSIONE GARANTE DEI DETENUTI	Competenza	5.000,00	5.000,00	5.000,00	0,00	0,00
		Cassa	5.000,00		5.000,00	0,00	0,00
TOTALE CAPITOLO 11021		Competenza	5.000,00	5.000,00	5.000,00	0,00	0,00
		Cassa	5.000,00		5.000,00	0,00	0,00

			Stanz. Assest.	Impegni	Pagamenti	Residui	Economie
Cap. 11022	IMPOSTA REGIONALE SULLE ATTIVITA' PRODUTTIVE	Competenza	4.700,00				
Dir. A02							
Art. 1	IRAP SU COMPENSI CAL - COMMISSIONE DI GARANZIA E GARANTE DEI DETENUTI	Competenza	4.700,00	2.669,20	2.056,09	613,11	2.030,80
		Cassa	4.700,00		2.056,09	613,11	2.030,80
TOTALE CAPITOLO 11022		Competenza	4.700,00	2.669,20	2.056,09	613,11	2.030,80
		Cassa	4.700,00		2.056,09	613,11	2.030,80
TOTALE CATEGORIA 01		Competenza	54.300,00	43.717,35	39.438,04	4.279,31	10.582,65
		Residui	1.587,97	1.487,27	1.287,27	200,00	100,70
		Cassa	55.787,97		40.725,31	4.479,31	10.683,35

Categoria 03 ACQUISTO BENI E PRESTAZIONI DI SERVIZI

			Stanz. Assest.	Impegni	Pagamenti	Residui	Economie
Cap. 13020	GIORNALI, RIVISTE E PUBBLICAZIONI	Competenza	0,00				
Dir. A02							
Art. 1	SPESE PER STAMPE E PUBBLICAZIONI, ANCHE ON LINE.	Competenza	0,00	0,00	0,00	0,00	0,00
		Cassa	0,00		0,00	0,00	0,00
TOTALE CAPITOLO 13020		Competenza	0,00	0,00	0,00	0,00	0,00
		Cassa	0,00		0,00	0,00	0,00

			Stanz. Assest.	Impegni	Pagamenti	Residui	Economie
Cap. 13021	ALTRI BENI DI CONSUMO	Competenza	2.200,00				
Dir. A02							
Art. 1	INTERVENTI PER LA SICUREZZA SUL LUOGO DI LAVORO - D.LGS N. 81/2008	Competenza	2.000,00	0,00	0,00	0,00	2.000,00
		Cassa	2.000,00		0,00	0,00	2.000,00
Art. 2	SPESE VARIE IN ECONOMIA DELLA DIREZIONE	Competenza	200,00	0,00	0,00	0,00	200,00
		Cassa	200,00		0,00	0,00	200,00
TOTALE CAPITOLO 13021		Competenza	2.200,00	0,00	0,00	0,00	2.200,00
		Cassa	2.200,00		0,00	0,00	2.200,00

			Stanz. Assest.	Impegni	Pagamenti	Residui	Economie
Cap. 13022	SERVIZI INFORMATICI E DI TELECOMUNICAZIONI	Competenza	20.000,00				
Dir. A02							
Art. 1	SPESE PER MANUTENZIONE DEL SISTEMA AUTOMATICO DI VERBALIZZAZIONE	Competenza	20.000,00	12.444,00	6.222,00	6.222,00	7.556,00
		Residui 2014	6.222,00	6.222,00	6.222,00	0,00	0,00
		Cassa	26.222,00		12.444,00	6.222,00	7.556,00
TOTALE CAPITOLO 13022		Competenza	20.000,00	12.444,00	6.222,00	6.222,00	7.556,00
		Residui 2014	6.222,00	6.222,00	6.222,00	0,00	0,00
		Cassa	26.222,00		12.444,00	6.222,00	7.556,00

		Stanz. Assest.	Impegni	Pagamenti	Residui	Economie	
Cap. 13023 Dir. A02	PRESTAZIONE PROFESSIONALI E SPECIALISTICHE	Competenza	12.680,00				
Art. 1	SPESE PER L'ATTIVITA' DELL'OSSERVATORIO ELETTORALE	Competenza	10.000,00	4.728,00	100,00	4.628,00	5.272,00
		Residui 2014	100,00	100,00	100,00	0,00	0,00
		Cassa	10.100,00		200,00	4.628,00	5.272,00
Art. 2	SPESE PER LA CERTIFICAZIONE DI QUALITA'	Competenza	2.680,00	2.614,70	2.614,70	0,00	65,30
		Residui 2014	1.530,00	0,00	0,00	0,00	1.530,00
		Residui 2013	0,00	0,00	0,00	0,00	0,00
		Cassa	2.680,00		2.614,70	0,00	1.595,30
TOTALE CAPITOLO 13023		Competenza	12.680,00	7.342,70	2.714,70	4.628,00	5.337,30
		Residui 2014	1.630,00	100,00	100,00	0,00	1.530,00
		Residui 2013	0,00	0,00	0,00	0,00	0,00
		Cassa	12.780,00		2.814,70	4.628,00	6.867,30
TOTALE CATEGORIA 03		Competenza	34.880,00	19.786,70	8.936,70	10.850,00	15.093,30
		Residui	7.852,00	6.322,00	6.322,00	0,00	1.530,00
		Cassa	41.202,00		15.258,70	10.850,00	16.623,30

Categoria 06 CONSULENZE, INCARICHI, ATTIVITA' DEI COMITATI E DELLE CONSULTE

			Stanz. Assest.	Impegni	Pagamenti	Residui	Economie
Cap. 16020	CONSULENZE	Competenza	0,00				
Dir. A02							
Art. 1	SPESE PER STUDI, RICERCHE E CONSULENZE	Competenza	0,00	0,00	0,00	0,00	0,00
		Cassa	0,00		0,00	0,00	0,00
TOTALE CAPITOLO 16020		Competenza	0,00	0,00	0,00	0,00	0,00
		Cassa	0,00		0,00	0,00	0,00

			Stanz. Assest.	Impegni	Pagamenti	Residui	Economie
Cap. 16021	IMPOSTA REGIONALE SULLE ATTIVITA' PRODUTTIVE (IRAP)	Competenza	0,00				
Dir. A02							
Art. 1	IRAP SU COLLABORAZIONI OCCASIONALI	Competenza	0,00	0,00	0,00	0,00	0,00
		Cassa	0,00		0,00	0,00	0,00
TOTALE CAPITOLO 16021		Competenza	0,00	0,00	0,00	0,00	0,00
		Cassa	0,00		0,00	0,00	0,00
TOTALE CATEGORIA 06		Competenza	0,00	0,00	0,00	0,00	0,00
		Residui	0,00	0,00	0,00	0,00	0,00
		Cassa	0,00		0,00	0,00	0,00
TOTALE TITOLO 1		Competenza	89.180,00	63.504,05	48.374,74	15.129,31	25.675,95
		Residui	9.439,97	7.809,27	7.609,27	200,00	1.630,70
		Cassa	96.989,97		55.984,01	15.329,31	27.306,65
TOTALE UPB 2		Competenza	89.180,00	63.504,05	48.374,74	15.129,31	25.675,95
		Residui	9.439,97	7.809,27	7.609,27	200,00	1.630,70
		Cassa	96.989,97		55.984,01	15.329,31	27.306,65

UPB 3: DIREZIONE AMMINISTRAZIONE, PERSONALE E SISTEMI INFORMATIVI

TITOLO I: SPESE CORRENTI

Categoria 01 ORGANI ISTITUZIONALI

			Stanz. Assest.	Impegni	Pagamenti	Residui	Economie
Cap. 11030	ORGANI ED INCARICHI ISTITUZIONALI DELL'AMMINISTRAZIONE	Competenza	14.425.619,46				
Dir. A03							
Art. 1	INDENNITA' DI CARICA E DI FUNZIONE CONSIGLIERI REGIONALI	Competenza	4.200.000,00	4.122.362,90	4.122.362,90	0,00	77.637,10
		Residui 2014	0,00	0,00	0,00	0,00	0,00
		Cassa	4.200.000,00		4.122.362,90	0,00	77.637,10
Art. 2	RIMBORSO SPESE DI ESERCIZIO DEL MANDATO CONSIGLIERI REGIONALI	Competenza	2.500.000,00	2.451.350,00	2.451.350,00	0,00	48.650,00
		Residui 2014	0,00	0,00	0,00	0,00	0,00
		Cassa	2.500.000,00		2.451.350,00	0,00	48.650,00
Art. 3	INDENNITA' DI FINE MANDATO CONSIGLIERI REGIONALI	Competenza	0,00	0,00	0,00	0,00	0,00
		Residui 2014	151.470,00	0,00	0,00	0,00	151.470,00
		Cassa	0,00		0,00	0,00	151.470,00
Art. 4	ASSEGNI VITALIZI EX CONSIGLIERI REGIONALI	Competenza	7.419.855,62	7.147.956,62	7.147.956,62	0,00	271.899,00
		Residui 2014	0,00	0,00	0,00	0,00	0,00
		Cassa	7.419.855,62		7.147.956,62	0,00	271.899,00
Art. 5	RESTITUZIONE CONTRIBUTI OBBLIGATORI VERSATI PER ASSEGNO VITALIZIO E REVERSIBILITA' ART.12 L.R. 1/2014	Competenza	305.763,84	305.763,84	305.763,84	0,00	0,00
		Residui 2014	0,00	0,00	0,00	0,00	0,00
		Cassa	305.763,84		305.763,84	0,00	0,00
TOTALE CAPITOLO 11030		Competenza	14.425.619,46	14.027.433,36	14.027.433,36	0,00	398.186,10
		Residui 2014	151.470,00	0,00	0,00	0,00	151.470,00
		Cassa	14.425.619,46		14.027.433,36	0,00	549.656,10

			Stanz. Assest.	Impegni	Pagamenti	Residui	Economie
Cap. 11031 Dir. A03	SPESE PER INDENNITA' E RIMBORSO SPESE COLLEGIO DEI REVISORI DEI CONTI GRUPPI CONSILIARI	Competenza	0,00				
Art. 1	SPESE PER INDENNITA' E RIMBORSO SPESE COLLEGIO DEI REVISORI DEI CONTI	Competenza	0,00	0,00	0,00	0,00	0,00
		Residui 2014	8.733,72	8.733,69	3.340,76	5.392,93	0,03
		Cassa	8.733,72		3.340,76	5.392,93	0,03
TOTALE CAPITOLO 11031		Competenza	0,00	0,00	0,00	0,00	0,00
		Residui 2014	8.733,72	8.733,69	3.340,76	5.392,93	0,03
		Cassa	8.733,72		3.340,76	5.392,93	0,03

			Stanz. Assest.	Impegni	Pagamenti	Residui	Economie
Cap. 11032	ALTRI PREMI DI ASSICURAZIONI N.A.C	Competenza	93.150,49				
Dir. A03							
Art. 1	CONCORSO NELLE ASSICURAZIONI (L.R.23.01.1986, N.4; L.R.30.12.1991 N.57; L.R. 17.06.1997, N. 35)	Competenza	91.631,74	33.144,63	33.144,63	0,00	58.487,11
		Residui 2014	842,13	842,13	842,13	0,00	0,00
		Residui 2013	0,00	0,00	0,00	0,00	0,00
		Cassa	92.473,87		33.986,76	0,00	58.487,11
Art. 2	PREMI DI ASSICURAZIONE PER IL GARANTE DEI DETENUTI, COMPONENTI CORECOM E DIFENSORE CIVICO	Competenza	1.518,75	875,34	875,34	0,00	643,41
		Cassa	1.518,75		875,34	0,00	643,41
TOTALE CAPITOLO 11032		Competenza	93.150,49	34.019,97	34.019,97	0,00	59.130,52
		Residui 2014	842,13	842,13	842,13	0,00	0,00
		Residui 2013	0,00	0,00	0,00	0,00	0,00
		Cassa	93.992,62		34.862,10	0,00	59.130,52

			Stanz. Assest.	Impegni	Pagamenti	Residui	Economie
Cap. 11033 Dir. A03	IMPOSTA REGIONALE SULLE ATTIVITA' PRODUTTIVE (IRAP)	Competenza	1.100.000,00				
Art. 1	I.R.A.P. VERSATA SU INDENNITA' PAGATE AI CONSIGLIERI E SU VITALIZI PAGATI AGLI EX CONSIGLIERI	Competenza	1.100.000,00	957.770,93	878.544,21	79.226,72	142.229,07
		Residui 2014	88.659,19	88.659,19	88.659,19	0,00	0,00
		Cassa	1.188.659,19		967.203,40	79.226,72	142.229,07
TOTALE CAPITOLO 11033		Competenza	1.100.000,00	957.770,93	878.544,21	79.226,72	142.229,07
		Residui 2014	88.659,19	88.659,19	88.659,19	0,00	0,00
		Cassa	1.188.659,19		967.203,40	79.226,72	142.229,07

			Stanz. Assest.	Impegni	Pagamenti	Residui	Economie
Cap. 511032	QUOTA FPV ANNI SUCCESSIVI	Competenza	12.849,51	0,00	0,00	0,00	12.849,51
Dir. A03		Cassa	12.849,51		0,00	0,00	12.849,51
		Competenza	15.631.619,46	15.019.224,26	14.939.997,54	79.226,72	612.395,20
		Residui	249.705,04	98.235,01	92.842,08	5.392,93	151.470,03
		Cassa	15.729.854,50		15.032.839,62	84.619,65	763.865,23
		TOTALE CATEGORIA					
		01					

Categoria 02 UTILIZZO BENI DI TERZI

			Stanz. Assest.	Impegni	Pagamenti	Residui	Economie
Cap. 12030	UTILIZZO BENI DI TERZI - AFFITTO LOCALI	Competenza	474.552,11				
Dir. A03							
Art. 1	AFFITTO LOCALI	Competenza	474.552,11	316.779,70	302.486,09	14.293,61	157.772,41
		Residui 2014	59.155,86	57.930,22	27.957,47	29.972,75	1.225,64
		Residui 2013	14.665,94	10.113,83	10.113,83	0,00	4.552,11
		Cassa	543.821,80		340.557,39	44.266,36	163.550,16
TOTALE CAPITOLO 12030		Competenza	474.552,11	316.779,70	302.486,09	14.293,61	157.772,41
		Residui 2014	59.155,86	57.930,22	27.957,47	29.972,75	1.225,64
		Residui 2013	14.665,94	10.113,83	10.113,83	0,00	4.552,11
		Cassa	543.821,80		340.557,39	44.266,36	163.550,16

		Stanz. Assest.	Impegni	Pagamenti	Residui	Economie	
Cap. 12031 Dir. A03	UTILIZZO BENI DI TERZI - NOLEGGIO AUTOVETTURE	Competenza	15.000,00				
Art. 1	NOLEGGIO AUTOVETTURE	Competenza	15.000,00	13.467,84	10.579,87	2.887,97	1.532,16
		Residui 2014	15.758,43	15.758,43	15.628,03	130,40	0,00
		Residui 2013	0,00	0,00	0,00	0,00	0,00
		Cassa	30.758,43		26.207,90	3.018,37	1.532,16
TOTALE CAPITOLO 12031		Competenza	15.000,00	13.467,84	10.579,87	2.887,97	1.532,16
		Residui 2014	15.758,43	15.758,43	15.628,03	130,40	0,00
		Residui 2013	0,00	0,00	0,00	0,00	0,00
		Cassa	30.758,43		26.207,90	3.018,37	1.532,16
TOTALE CATEGORIA 02		Competenza	489.552,11	330.247,54	313.065,96	17.181,58	159.304,57
		Residui	89.580,23	83.802,48	53.699,33	30.103,15	5.777,75
		Cassa	574.580,23		366.765,29	47.284,73	165.082,32

Categoria 03 ACQUISTO BENI E PRESTAZIONI DI SERVIZI

			Stanz. Assest.	Impegni	Pagamenti	Residui	Economie
Cap. 13030 Dir. A03	UTILIZZO BENI DI TERZI - SPESE CONDOMINIALI E SPESE FUNZIONAMENTO CENTRO STAMPA	Competenza	96.454,45				
Art. 1	SPESE CONDOMINIALI	Competenza	50.000,00	49.099,91	49.099,91	0,00	900,09
		Residui 2014	19.146,05	18.959,93	12.367,00	6.592,93	186,12
		Residui 2013	0,00	0,00	0,00	0,00	0,00
		Cassa	69.146,05		61.466,91	6.592,93	1.086,21
Art. 2	SPESE PER IL FUNZIONAMENTO DEL CENTRO STAMPA	Competenza	46.454,45	33.154,45	0,00	33.154,45	13.300,00
		Residui 2014	22.649,01	13.780,88	13.780,88	0,00	8.868,13
		Cassa	60.235,33		13.780,88	33.154,45	22.168,13
TOTALE CAPITOLO 13030		Competenza	96.454,45	82.254,36	49.099,91	33.154,45	14.200,09
		Residui 2014	41.795,06	32.740,81	26.147,88	6.592,93	9.054,25
		Residui 2013	0,00	0,00	0,00	0,00	0,00
		Cassa	129.381,38		75.247,79	39.747,38	23.254,34

		Stanz. Assest.	Impegni	Pagamenti	Residui	Economie
Cap. 13031 Dir. A03	UTILIZZO BENI DI TERZI SISTEMI INFORMATIVI - NOLEGGIO HARDWARE	Competenza	0,00			
Art. 1	SPESE PER NOLEGGIO DI HARDWARE	Competenza	0,00	0,00	0,00	0,00
		Residui 2014	598.185,68	598.116,91	598.116,91	0,00
		Residui 2013	80.485,03	78.391,73	78.391,73	0,00
		Cassa	678.670,71		676.508,64	0,00
TOTALE CAPITOLO 13031		Competenza	0,00	0,00	0,00	0,00
		Residui 2014	598.185,68	598.116,91	598.116,91	0,00
		Residui 2013	80.485,03	78.391,73	78.391,73	0,00
		Cassa	678.670,71		676.508,64	0,00

			Stanz. Assest.	Impegni	Pagamenti	Residui	Economie
Cap. 13032	PREMI DI ASSICURAZIONI CONTRO I DANNI	Competenza	42.000,00				
Dir. A03							
Art. 1	PREMI POLIZZE ASSICURAZIONE SUL PATRIMONIO IMMOBILIARE	Competenza	27.000,00	16.331,75	16.331,75	0,00	10.668,25
		Residui 2014	29.101,08	27.101,08	27.101,08	0,00	2.000,00
		Residui 2013	0,00	0,00	0,00	0,00	0,00
		Cassa	54.101,08		43.432,83	0,00	12.668,25
Art. 2	PREMI POLIZZE ASSICURAZIONE SUL PATRIMONIO MOBILIARE	Competenza	15.000,00	5.271,27	5.271,27	0,00	9.728,73
		Cassa	15.000,00		5.271,27	0,00	9.728,73
TOTALE CAPITOLO 13032		Competenza	42.000,00	21.603,02	21.603,02	0,00	20.396,98
		Residui 2014	29.101,08	27.101,08	27.101,08	0,00	2.000,00
		Residui 2013	0,00	0,00	0,00	0,00	0,00
		Cassa	69.101,08		48.704,10	0,00	22.396,98

			Stanz. Assest.	Impegni	Pagamenti	Residui	Economie
Cap. 13033	GIORNALI, RIVISTE E PUBBLICAZIONI	Competenza	0,00				
Dir. A03							
Art. 1	SPESA PER STAMPE E PUBBLICAZIONI, ANCHE ON-LINE	Competenza	0,00	0,00	0,00	0,00	0,00
		Cassa	0,00		0,00	0,00	0,00
TOTALE CAPITOLO 13033		Competenza	0,00	0,00	0,00	0,00	0,00
		Cassa	0,00		0,00	0,00	0,00

		Stanz. Assest.	Impegni	Pagamenti	Residui	Economie	
Cap. 13034	ALTRI BENI DI CONSUMO	Competenza	220.115,96				
Dir. A03							
Art. 1	ACQUISTI VARI IN ECONOMIA DI COMPETENZA DEL SETTORE PATRIMONIO E PROVVEDITORATO	Competenza	30.000,00	30.000,00	4.738,79	25.261,21	0,00
		Residui 2014	17.013,32	15.442,68	15.442,68	0,00	1.570,64
		Residui 2013	160,00	160,00	160,00	0,00	0,00
		Cassa	47.173,32		20.341,47	25.261,21	1.570,64
Art. 2	ACQUISTI VARI IN ECONOMIA DI COMPETENZA DEL SETTORE TECNICO	Competenza	12.000,00	1.290,00	921,56	368,44	10.710,00
		Cassa	12.000,00		921,56	368,44	10.710,00
Art. 3	FORNITURA DI CARTA, CANCELLERIA E MATERIALE VARIO PER UFFICIO.	Competenza	136.333,05	33.439,08	22.319,13	11.119,95	102.893,97
		Residui 2014	46.276,56	9.699,03	9.699,03	0,00	36.577,53
		Residui 2013	8.309,82	2.913,40	2.913,40	0,00	5.396,42
		Cassa	148.945,84		34.931,56	11.119,95	144.867,92
Art. 4	INTERVENTI PER LA SICUREZZA SUL LUOGO DI LAVORO - D.LGS N. 81/2008	Competenza	36.782,91	30.273,35	23.234,97	7.038,38	6.509,56
		Residui 2014	31.429,62	23.066,56	23.066,56	0,00	8.363,06
		Cassa	63.557,68		46.301,53	7.038,38	14.872,62
Art. 5	ACQUISTO CARBURANTE	Competenza	5.000,00	4.333,75	3.955,53	378,22	666,25
		Residui 2014	2.787,48	2.712,48	2.712,48	0,00	75,00
		Residui 2013	99,51	0,00	0,00	0,00	99,51
		Cassa	7.787,48		6.668,01	378,22	840,76
TOTALE CAPITOLO 13034		Competenza	220.115,96	99.336,18	55.169,98	44.166,20	120.779,78
		Residui 2014	97.506,98	50.920,75	50.920,75	0,00	46.586,23
		Residui 2013	8.569,33	3.073,40	3.073,40	0,00	5.495,93
		Cassa	279.464,32		109.164,13	44.166,20	172.861,94

		Stanz. Assest.	Impegni	Pagamenti	Residui	Economie	
Cap. 13035	SERVIZI AMMINISTRATIVI	Competenza	100.000,00				
Dir. A03							
Art. 1	SPESE POSTALI, TELEGRAFICHE E PER SPEDIZIONI DIVERSE.	Competenza	100.000,00	0,00	0,00	0,00	100.000,00
		Residui 2014	0,00	0,00	0,00	0,00	0,00
		Residui 2013	0,00	0,00	0,00	0,00	0,00
		Cassa	100.000,00		0,00	0,00	100.000,00
TOTALE CAPITOLO 13035		Competenza	100.000,00	0,00	0,00	0,00	100.000,00
		Residui 2014	0,00	0,00	0,00	0,00	0,00
		Residui 2013	0,00	0,00	0,00	0,00	0,00
		Cassa	100.000,00		0,00	0,00	100.000,00

			Stanz. Assest.	Impegni	Pagamenti	Residui	Economie
Cap. 13036 Dir. A03	TASSE DI CIRCOLAZIONE DEI VEICOLI A MOTORE	Competenza	45,00				
Art. 1	TASSE AUTOMOBILISTICHE	Competenza	45,00	33,82	33,82	0,00	11,18
		Cassa	45,00		33,82	0,00	11,18
TOTALE CAPITOLO 13036		Competenza	45,00	33,82	33,82	0,00	11,18
		Cassa	45,00		33,82	0,00	11,18

		Stanz. Assest.	Impegni	Pagamenti	Residui	Economie	
Cap. 13037 Dir. A03	SERVIZI AUSILIARI PER IL FUNZIONAMENTO DELL'ENTE	Competenza	804.643,21				
Art. 1	SPESE PER LA CUSTODIA E LA SORVEGLIANZA DELLE SEDI DEL CONSIGLIO E DEI GRUPPI CONSILIARI.	Competenza	183.414,80	179.214,80	102.839,36	76.375,44	4.200,00
		Residui 2014	28.876,24	28.876,24	28.876,24	0,00	0,00
		Residui 2013	0,00	0,00	0,00	0,00	0,00
		Cassa	212.291,04		131.715,60	76.375,44	4.200,00
Art. 2	SPESE PER PULIZIA LOCALI, MANUTENZIONE AREE E SPESE PER MATERIALE IGIENICO SANITARIO.	Competenza	573.069,62	517.166,76	346.995,43	170.171,33	55.902,86
		Residui 2014	207.746,40	190.483,33	187.483,33	3.000,00	17.263,07
		Cassa	780.582,23		534.478,76	173.171,33	73.165,93
Art. 3	SPESE PER IL PAGAMENTO PEDAGGIO AUTOSTRADALE, ZTL ETC	Competenza	5.500,00	1.583,61	724,99	858,62	3.916,39
		Cassa	5.500,00		724,99	858,62	3.916,39
Art. 4	SPESE PER TRASLOCHI E FACCHINAGGIO.	Competenza	40.658,79	15.257,08	12.141,64	3.115,44	25.401,71
		Residui 2014	6.919,49	6.907,71	6.907,71	0,00	11,78
		Residui 2013	1.758,34	0,00	0,00	0,00	1.758,34
		Cassa	47.578,28		19.049,35	3.115,44	27.171,83
Art. 5	SPESE PER IL FUNZIONAMENTO E MANUTENZIONE DEL CENTRO STAMPA	Competenza	2.000,00	0,00	0,00	0,00	2.000,00
		Cassa	2.000,00		0,00	0,00	2.000,00
TOTALE CAPITOLO 13037		Competenza	804.643,21	713.222,25	462.701,42	250.520,83	91.420,96
		Residui 2014	243.542,13	226.267,28	223.267,28	3.000,00	17.274,85
		Residui 2013	1.758,34	0,00	0,00	0,00	1.758,34
		Cassa	1.047.951,55		685.968,70	253.520,83	110.454,15

			Stanz. Assest.	Impegni	Pagamenti	Residui	Economie
Cap. 13038 Dir. A03	MANUTENZIONE ORDINARIA E RIPARAZIONI PER BENI MOBILI	Competenza	185.835,72				
Art. 1	MANUTENZIONE AUTOMEZZI	Competenza	4.000,00	1.624,46	224,46	1.400,00	2.375,54
		Cassa	4.000,00		224,46	1.400,00	2.375,54
Art. 2	MANUTENZIONE APPARECCHIATURE TECNOLOGICHE (FOTOCOPIATRICI, FAX,...).	Competenza	151.835,72	106.038,13	70.940,91	35.097,22	45.797,59
		Residui 2014	39.099,08	39.098,86	39.098,86	0,00	0,22
		Cassa	190.934,80		110.039,77	35.097,22	45.797,81
Art. 3	MANUTENZIONE MOBILI ED ARREDI	Competenza	30.000,00	0,00	0,00	0,00	30.000,00
		Cassa	30.000,00		0,00	0,00	30.000,00
TOTALE CAPITOLO 13038		Competenza	185.835,72	107.662,59	71.165,37	36.497,22	78.173,13
		Residui 2014	39.099,08	39.098,86	39.098,86	0,00	0,22
		Cassa	224.934,80		110.264,23	36.497,22	78.173,35

		Stanz. Assest.	Impegni	Pagamenti	Residui	Economie	
Cap. 13039 Dir. A03	MANUTENZIONE ORDINARIA E RIPARAZIONI PER IMMOBILI	Competenza	558.888,25				
Art. 1	SPESE PER MANUTENZIONE ORDINARIA DEGLI IMMOBILI.	Competenza	132.432,20	60.889,53	28.740,28	32.149,25	71.542,67
		Residui 2014	12.952,83	6.339,24	6.339,24	0,00	6.613,59
		Cassa	145.052,99		35.079,52	32.149,25	78.156,26
Art. 2	CONDUZIONE E MANUTENZIONE IMPIANTI TECNOLOGICI	Competenza	426.456,05	346.849,57	234.546,31	112.303,26	79.606,48
		Residui 2014	100.182,14	83.196,35	83.196,35	0,00	16.985,79
		Residui 2013	0,00	0,00	0,00	0,00	0,00
		Cassa	514.305,44		317.742,66	112.303,26	96.592,27
TOTALE CAPITOLO 13039		Competenza	558.888,25	407.739,10	263.286,59	144.452,51	151.149,15
		Residui 2014	113.134,97	89.535,59	89.535,59	0,00	23.599,38
		Residui 2013	0,00	0,00	0,00	0,00	0,00
		Cassa	659.358,43		352.822,18	144.452,51	174.748,53

			Stanz. Assest.	Impegni	Pagamenti	Residui	Economie
Cap. 130310	UTENZE E CANONI	Competenza	610.000,00				
Dir. A03							
Art. 1	CANONI TELEFONIA FISSA	Competenza	65.000,00	36.356,63	19.356,63	17.000,00	28.643,37
		Residui 2014	85.983,50	79.464,68	26.011,33	53.453,35	6.518,82
		Cassa	150.983,50		45.367,96	70.453,35	35.162,19
Art. 2	CANONI TELEFONIA MOBILE	Competenza	70.000,00	30.000,00	19.871,28	10.128,72	40.000,00
		Cassa	70.000,00		19.871,28	10.128,72	40.000,00
Art. 3	SPESE PER ENERGIA ELETTRICA	Competenza	295.000,00	250.000,00	207.658,78	42.341,22	45.000,00
		Residui 2014	208.734,55	208.734,55	88.570,37	120.164,18	0,00
		Residui 2013	30.908,42	30.908,42	0,00	30.908,42	0,00
		Cassa	534.642,97		296.229,15	193.413,82	45.000,00
Art. 4	SPESE ACQUA	Competenza	25.000,00	25.000,00	19.532,08	5.467,92	0,00
		Cassa	25.000,00		19.532,08	5.467,92	0,00
Art. 5	SPESE PER GAS METANO	Competenza	155.000,00	155.000,00	118.477,01	36.522,99	0,00
		Cassa	155.000,00		118.477,01	36.522,99	0,00
TOTALE CAPITOLO 130310		Competenza	610.000,00	496.356,63	384.895,78	111.460,85	113.643,37
		Residui 2014	294.718,05	288.199,23	114.581,70	173.617,53	6.518,82
		Residui 2013	30.908,42	30.908,42	0,00	30.908,42	0,00
		Cassa	935.626,47		499.477,48	315.986,80	120.162,19

			Stanz. Assest.	Impegni	Pagamenti	Residui	Economie
Cap. 130311	SERVIZI DI RISTORAZIONE	Competenza	11.000,00				
Dir. A03							
Art. 1	SPESE PER SERVIZI MENSA E RISTORAZIONE.	Competenza	11.000,00	5.747,52	225,00	5.522,52	5.252,48
		Residui 2014	9.500,00	9.500,00	0,00	9.500,00	0,00
		Cassa	20.500,00		225,00	15.022,52	5.252,48
TOTALE CAPITOLO 130311		Competenza	11.000,00	5.747,52	225,00	5.522,52	5.252,48
		Residui 2014	9.500,00	9.500,00	0,00	9.500,00	0,00
		Cassa	20.500,00		225,00	15.022,52	5.252,48

			Stanz. Assest.	Impegni	Pagamenti	Residui	Economie
Cap. 130312	PRESTAZIONE PROFESSIONALI E SPECIALISTICHE	Competenza	6.151,60				
Dir. A03							
Art. 1	SPESE PER LA CERTIFICAZIONE DI QUALITA'	Competenza	6.151,60	5.900,20	4.948,60	951,60	251,40
		Residui 2014	951,60	0,00	0,00	0,00	951,60
		Cassa	6.151,60		4.948,60	951,60	1.203,00
TOTALE CAPITOLO 130312		Competenza	6.151,60	5.900,20	4.948,60	951,60	251,40
		Residui 2014	951,60	0,00	0,00	0,00	951,60
		Cassa	6.151,60		4.948,60	951,60	1.203,00

			Stanz. Assest.	Impegni	Pagamenti	Residui	Economie
Cap. 130313 Dir. A03	SERVIZI INFORMATICI E DI TELECOMUNICAZIONI DI COMPETENZA DEL SETTORE SISTEMI INFORMATIVI	Competenza	1.640.000,00				
Art. 1	SPESE PER LA GESTIONE SISTEMI INFORMATIVI E SERVIZI DI MANUTENZIONE	Competenza	1.640.000,00	1.639.626,20	1.612.974,30	26.651,90	373,80
		Cassa	1.640.000,00		1.612.974,30	26.651,90	373,80
TOTALE CAPITOLO 130313		Competenza	1.640.000,00	1.639.626,20	1.612.974,30	26.651,90	373,80
		Cassa	1.640.000,00		1.612.974,30	26.651,90	373,80

			Stanz. Assest.	Impegni	Pagamenti	Residui	Economie
Cap. 130314 Dir. A03	SERVIZI INFORMATICI E DI TELECOMUNICAZIONI DI COMPETENZA DEL SETTORE TECNICO	Competenza	258.016,48				
Art. 1	MANUTENZIONE IMPIANTI TELEFONICI E CABLAGGI	Competenza	258.016,48	220.028,42	130.787,80	89.240,62	37.988,06
		Cassa	258.016,48		130.787,80	89.240,62	37.988,06
TOTALE CAPITOLO 130314		Competenza	258.016,48	220.028,42	130.787,80	89.240,62	37.988,06
		Cassa	258.016,48		130.787,80	89.240,62	37.988,06

			Stanz. Assest.	Impegni	Pagamenti	Residui	Economie
Cap. 130315	ALTRI SERVIZI	Competenza	28.900,00				
Dir. A03							
Art. 1	SERVIZI VARI IN ECONOMIA DI COMPETENZA DEL SETTORE PATRIMONIO E PROVVEDITORATO	Competenza	7.325,55	7.325,55	6.595,27	730,28	0,00
		Cassa	7.325,55		6.595,27	730,28	0,00
Art. 2	SERVIZI VARI IN ECONOMIA DI COMPETENZA DEL SETTORE TECNICO	Competenza	20.674,45	15.460,94	8.409,18	7.051,76	5.213,51
		Cassa	20.674,45		8.409,18	7.051,76	5.213,51
Art. 3	INTERVENTI PER LA SICUREZZA SUL LUOGO DI LAVORO - D.LGS 81/2008	Competenza	900,00	0,00	0,00	0,00	900,00
		Cassa	900,00		0,00	0,00	900,00
TOTALE CAPITOLO 130315		Competenza	28.900,00	22.786,49	15.004,45	7.782,04	6.113,51
		Cassa	28.900,00		15.004,45	7.782,04	6.113,51

			Stanz. Assest.	Impegni	Pagamenti	Residui	Economie
Cap. 130316	IMPOSTA COMUNALE SUGLI IMMOBILI	Competenza	0,00				
Dir. A03							
Art. 1	PAGAMENTO IMU SU IMMOBILI	Competenza	0,00	0,00	0,00	0,00	0,00
		Cassa	0,00		0,00	0,00	0,00
	TOTALE CAPITOLO	Competenza	0,00	0,00	0,00	0,00	0,00
	130316	Cassa	0,00		0,00	0,00	0,00

			Stanz. Assest.	Impegni	Pagamenti	Residui	Economie
Cap. 130317	TASSE E/O TARIFFA SMALTIMENTO RIFIUTI SOLIDI URBANI	Competenza	90.000,00				
Dir. A03							
Art. 1	PAGAMENTO TASSA RIFIUTI SUGLI IMMOBILI	Competenza	90.000,00	85.018,61	85.018,61	0,00	4.981,39
		Cassa	90.000,00		85.018,61	0,00	4.981,39
	TOTALE CAPITOLO	Competenza	90.000,00	85.018,61	85.018,61	0,00	4.981,39
	130317	Cassa	90.000,00		85.018,61	0,00	4.981,39

			Stanz. Assest.	Impegni	Pagamenti	Residui	Economie
Cap. 513030	QUOTA FPV ANNI SUCCESSIVI	Competenza	12.413,68	0,00	0,00	0,00	12.413,68
Dir. A03		Cassa	12.413,68		0,00	0,00	12.413,68

			Stanz. Assest.	Impegni	Pagamenti	Residui	Economie
Cap. 513034	QUOTA FPV ANNI SUCCESSIVI	Competenza	25.640,54	0,00	0,00	0,00	25.640,54
Dir. A03		Cassa	25.640,54		0,00	0,00	25.640,54

			Stanz. Assest.	Impegni	Pagamenti	Residui	Economie
Cap. 513037	QUOTA FPV ANNI SUCCESSIVI	Competenza	14.341,21	0,00	0,00	0,00	14.341,21
Dir. A03		Cassa	14.341,21		0,00	0,00	14.341,21

		Stanz. Assest.	Impegni	Pagamenti	Residui	Economie
Cap. 513038	QUOTA FPV ANNI SUCCESSIVI	Competenza	4.922,12	0,00	0,00	4.922,12
Dir. A03		Cassa	4.922,12		0,00	4.922,12

			Stanz. Assest.	Impegni	Pagamenti	Residui	Economie
Cap. 513039	QUOTA FPV ANNI SUCCESSIVI	Competenza	160.985,82	0,00	0,00	0,00	160.985,82
Dir. A03		Cassa	160.985,82		0,00	0,00	160.985,82
		TOTALE CATEGORIA	4.870.354,04	3.907.315,39	3.156.914,65	750.400,74	963.038,65
		03					
		Competenza	4.870.354,04	3.907.315,39	3.156.914,65	750.400,74	963.038,65
		Residui	1.589.255,75	1.473.854,06	1.250.235,18	223.618,88	115.401,69
		Cassa	6.386.405,19		4.407.149,83	974.019,62	1.078.440,34

Categoria 04 PERSONALE

		Stanz. Assest.	Impegni	Pagamenti	Residui	Economie	
Cap. 14030	RETRIBUZIONE IN DENARO PERSONALE DIPENDENTE	Competenza	14.631.273,90				
Dir. A03							
Art. 1	SPESE PER IL PERSONALE NON DIRIGENTE DEL C.R.	Competenza	9.280.000,00	9.280.000,00	8.395.086,81	884.913,19	0,00
		Residui 2014	1.061.141,22	1.061.141,22	1.061.141,22	0,00	0,00
		Cassa	10.341.141,22		9.456.228,03	884.913,19	0,00
Art. 2	SPESE PER IL TRATTAMENTO ECONOMICO DEI DIRIGENTI DEL C.R.	Competenza	1.020.000,00	1.001.721,33	1.001.721,33	0,00	18.278,67
		Residui 2014	83.145,88	83.145,88	83.145,88	0,00	0,00
		Cassa	1.103.145,88		1.084.867,21	0,00	18.278,67
Art. 3	SPESE PER IL PERSONALE A TEMPO DETERMINATO (DIRETTORI DEL C.R.)	Competenza	400.000,00	277.033,51	277.033,51	0,00	122.966,49
		Residui 2014	32.240,80	32.240,80	32.240,80	0,00	0,00
		Cassa	432.240,80		309.274,31	0,00	122.966,49
Art. 4	SPESE PER IL PERSONALE ASSUNTO A TEMPO DETERMINATO	Competenza	0,00	0,00	0,00	0,00	0,00
		Cassa	0,00		0,00	0,00	0,00
Art. 5	FONDO PER IL TRATTAMENTO ACCESSORIO PERSONALE NON DIRIGENTE C.R.	Competenza	3.053.382,77	2.012.212,95	2.012.212,95	0,00	1.041.169,82
		Residui 2014	960.463,00	0,00	0,00	0,00	960.463,00
		Cassa	3.053.382,77		2.012.212,95	0,00	2.001.632,82
Art. 6	FONDO PER IL TRATTAMENTO ACCESSORIO PER IL PERSONALE DIRIGENTE C.R.	Competenza	260.000,00	213.533,52	213.533,52	0,00	46.466,48
		Residui 2014	0,00	0,00	0,00	0,00	0,00
		Cassa	260.000,00		213.533,52	0,00	46.466,48
Art. 7	TRATTAMENTO ACCESSORIO PERSONALE A TEMPO DETERMINATO (DIRETTORI)	Competenza	90.000,00	59.000,00	59.000,00	0,00	31.000,00
		Cassa	90.000,00		59.000,00	0,00	31.000,00
Art. 8	COMPENSI PER LAVORO STRAORDINARIO	Competenza	80.000,00	40.903,36	40.903,36	0,00	39.096,64
		Residui 2014	0,00	0,00	0,00	0,00	0,00
		Cassa	80.000,00		40.903,36	0,00	39.096,64
Art. 9	IND. SUPPLEMENTARE PERS.DIRIGENTE CESSATO ART. 17 - CCNL 23/12/1999 (RISOL.CONS.LAVORO)	Competenza	235.000,00	226.555,21	124.665,63	101.889,58	8.444,79
		Residui 2014	100.000,00	0,00	0,00	0,00	100.000,00
		Cassa	235.000,00		124.665,63	101.889,58	108.444,79

			Stanz. Assest.	Impegni	Pagamenti	Residui	Economie
Art. 10	SPESE PER OMEGENEIZZAZIONE PERSONALE REGIONALE (L.R. 27/05/1980 N. 64)	Competenza	212.891,13	162.891,13	34.275,45	128.615,68	50.000,00
		Residui 2014	112.891,13	0,00	0,00	0,00	112.891,13
		Cassa	212.891,13		34.275,45	128.615,68	162.891,13
		TOTALE CAPITOLO	14.631.273,90	13.273.851,01	12.158.432,56	1.115.418,45	1.357.422,89
		14030	2.349.882,03	1.176.527,90	1.176.527,90	0,00	1.173.354,13
			15.807.801,80		13.334.960,46	1.115.418,45	2.530.777,02

			Stanz. Assest.	Impegni	Pagamenti	Residui	Economie
Cap. 14031 Dir. A03	RETRIBUZIONI IN DENARO PERSONALE DI CUI ALLE LEGGI REGIONALI 39/1998	Competenza	420.000,00				
Art. 1	SPESE PER IL PERSONALE ASSUNTO A TEMPO DETERMINATO	Competenza	420.000,00	350.122,18	347.576,74	2.545,44	69.877,82
		Residui 2014	35.061,51	35.061,51	35.061,51	0,00	0,00
		Cassa	455.061,51		382.638,25	2.545,44	69.877,82
TOTALE CAPITOLO 14031		Competenza	420.000,00	350.122,18	347.576,74	2.545,44	69.877,82
		Residui 2014	35.061,51	35.061,51	35.061,51	0,00	0,00
		Cassa	455.061,51		382.638,25	2.545,44	69.877,82

			Stanz. Assest.	Impegni	Pagamenti	Residui	Economie
Cap. 14032 Dir. A03	RETRIBUZIONE IN DENARO PERSONALE DI CUI ART.1 L.R. 1/2003 E ART. 14 COMMA 3 BIS L.R.23/2008	Competenza	83.000,00				
Art. 1	SPESE PER IL PERSONALE ASSUNTO A TEMPO DETERMINATO	Competenza	83.000,00	82.999,34	82.999,34	0,00	0,66
		Residui 2014	7.410,95	7.410,95	7.410,95	0,00	0,00
		Cassa	90.410,95		90.410,29	0,00	0,66
TOTALE CAPITOLO 14032		Competenza	83.000,00	82.999,34	82.999,34	0,00	0,66
		Residui 2014	7.410,95	7.410,95	7.410,95	0,00	0,00
		Cassa	90.410,95		90.410,29	0,00	0,66

			Stanz. Assest.	Impegni	Pagamenti	Residui	Economie
Cap. 14033	ALTRE SPESE PER IL PERSONALE	Competenza	400.000,00				
Dir. A03							
Art. 1	SPESE INERENTI LE PROCEDURE CONCURSUALI.	Competenza	0,00	0,00	0,00	0,00	0,00
		Cassa	0,00		0,00	0,00	0,00
Art. 2	SPESE CONNESSE AI SERVIZI MENSA PER IL PERSONALE DEL C.R.	Competenza	400.000,00	316.543,63	316.543,63	0,00	83.456,37
		Residui 2014	60.061,94	60.061,94	60.061,94	0,00	0,00
		Cassa	460.061,94		376.605,57	0,00	83.456,37
TOTALE CAPITOLO 14033		Competenza	400.000,00	316.543,63	316.543,63	0,00	83.456,37
		Residui 2014	60.061,94	60.061,94	60.061,94	0,00	0,00
		Cassa	460.061,94		376.605,57	0,00	83.456,37

			Stanz. Assest.	Impegni	Pagamenti	Residui	Economie
Cap. 14034 Dir. A03	SERVIZI SANITARI PERSONALE DIPENDENTE	Competenza	20.700,00				
Art. 1	SPESE PER ACCERTAMENTO SANITARIO E VISITE DI CONTROLLO	Competenza	10.000,00	3.347,54	668,70	2.678,84	6.652,46
		Residui 2014	505,82	505,82	505,82	0,00	0,00
		Cassa	10.505,82		1.174,52	2.678,84	6.652,46
Art. 2	SERVIZI PER LA SICUREZZA SUL LUOGO DI LAVORO - D.LGS 81/2008	Competenza	10.700,00	749,95	749,95	0,00	9.950,05
		Cassa	10.700,00		749,95	0,00	9.950,05
TOTALE CAPITOLO 14034		Competenza	20.700,00	4.097,49	1.418,65	2.678,84	16.602,51
		Residui 2014	505,82	505,82	505,82	0,00	0,00
		Cassa	21.205,82		1.924,47	2.678,84	16.602,51

		Stanz. Assest.	Impegni	Pagamenti	Residui	Economie	
Cap. 14035 Dir. A03	SERVIZI AUSILIARI A BENEFICIO DEL PERSONALE (COPERTURE ASSICURATIVE)	Competenza	139.900,27				
Art. 1	INTERVENTI PER L'ASSISTENZA AL PERSONALE , COMPRESSE LE COPERTURE ASSICURATIVE	Competenza	139.900,27	37.536,09	37.536,09	0,00	102.364,18
		Residui 2014	5.537,69	0,00	0,00	0,00	5.537,69
		Residui 2013	4.907,39	1.555,63	1.555,63	0,00	3.351,76
		Cassa	144.807,66		39.091,72	0,00	111.253,63
TOTALE CAPITOLO 14035		Competenza	139.900,27	37.536,09	37.536,09	0,00	102.364,18
		Residui 2014	5.537,69	0,00	0,00	0,00	5.537,69
		Residui 2013	4.907,39	1.555,63	1.555,63	0,00	3.351,76
		Cassa	144.807,66		39.091,72	0,00	111.253,63

			Stanz. Assest.	Impegni	Pagamenti	Residui	Economie
Cap. 14036	CONTRIBUTI SOCIALI EFFETTIVI A CARICO DELL'ENTE	Competenza	3.959.745,00				
Dir. A03							
Art. 1	CONTRIBUTI PREVIDENZIALI ED ASSISTENZIALI A CARICO DEL CONSIGLIO - PERSONALE DIPENDENTE	Competenza	3.345.722,58	3.102.429,14	2.690.544,81	411.884,33	243.293,44
		Cassa	3.345.722,58		2.690.544,81	411.884,33	243.293,44
Art. 2	CONTRIBUTI PREVIDENZIALI PER IL PERSONALE UFFICI DI COMUNICAZIONE- L.R 39/98	Competenza	142.800,00	135.363,21	117.256,42	18.106,79	7.436,79
		Cassa	142.800,00		117.256,42	18.106,79	7.436,79
Art. 3	CONTRIBUTI PREVIDENZIALI PER IL PERSONALE GRUPPI CONSILIARI - L.R. 33/1998	Competenza	392.500,00	367.677,12	318.379,91	49.297,21	24.822,88
		Cassa	392.500,00		318.379,91	49.297,21	24.822,88
Art. 4	CONTRIBUTI PREVIDENZIALI PER IL PERSONALE DI CUI ART.1 L.R. 1/2003 E ART. 14 COMMA 3 BIS L.R.23/2008	Competenza	24.445,00	24.022,44	20.336,76	3.685,68	422,56
		Cassa	24.445,00		20.336,76	3.685,68	422,56
Art. 5	INAIL ED ALTRI PREMI ASSICURATIVI	Competenza	54.277,42	54.277,42	54.277,42	0,00	0,00
		Cassa	54.277,42		54.277,42	0,00	0,00
TOTALE CAPITOLO 14036		Competenza	3.959.745,00	3.683.769,33	3.200.795,32	482.974,01	275.975,67
		Cassa	3.959.745,00		3.200.795,32	482.974,01	275.975,67

			Stanz. Assest.	Impegni	Pagamenti	Residui	Economie
Cap. 14037	CONTRIBUTI SOCIALI FIGURATIVI	Competenza	60.000,00				
Dir. A03							
Art. 1	ASSEGNI FAMILIARI PER IL PERSONALE DIPENDENTE	Competenza	60.000,00	33.709,67	33.709,67	0,00	26.290,33
		Cassa	60.000,00		33.709,67	0,00	26.290,33
Art. 2	ASSEGNI FAMILIARI PER IL PERSONALE UFFICI DI COMUNICAZIONE- L.R 39/98	Competenza	0,00	0,00	0,00	0,00	0,00
		Cassa	0,00		0,00	0,00	0,00
Art. 3	ASSEGNI FAMILIARI PER IL PERSONALE GRUPPI CONSILIARI - L.R. 33/1998	Competenza	0,00	0,00	0,00	0,00	0,00
		Cassa	0,00		0,00	0,00	0,00
Art. 4	ASSEGNI FAMILIARI PER IL PERSONALE DI CUI ART.1 L.R. 1/2003 E ART. 14 COMMA 3 BIS L.R.23/2008	Competenza	0,00	0,00	0,00	0,00	0,00
		Cassa	0,00		0,00	0,00	0,00
TOTALE CAPITOLO 14037		Competenza	60.000,00	33.709,67	33.709,67	0,00	26.290,33
		Cassa	60.000,00		33.709,67	0,00	26.290,33

			Stanz. Assest.	Impegni	Pagamenti	Residui	Economie
Cap. 14038	IMPOSTA REGIONALE SULLE ATTIVITA' PRODUTTIVE (IRAP)	Competenza	1.219.255,00				
Dir. A03							
Art. 1	IRAP SU REDDITI LAVORO DIPENDENTE	Competenza	962.000,00	962.000,00	842.901,08	119.098,92	0,00
		Cassa	962.000,00		842.901,08	119.098,92	0,00
Art. 2	IRAP SU COLLABORAZIONI OCCASIONALI	Competenza	0,00	0,00	0,00	0,00	0,00
		Cassa	0,00		0,00	0,00	0,00
Art. 3	IRAP SU PERSONALE UFFICI DI COMUNICAZIONE- L.R 39/98	Competenza	51.700,00	51.700,00	48.868,97	2.831,03	0,00
		Cassa	51.700,00		48.868,97	2.831,03	0,00
Art. 4	IRAP PERSONALE DI CUI ART.1 L.R. 1/2003 E ART. 14 COMMA 3 BIS L.R.23/2008	Competenza	7.055,00	7.054,97	5.969,59	1.085,38	0,03
		Cassa	7.055,00		5.969,59	1.085,38	0,03
Art. 5	IRAP PERSONALE GRUPPI CONSILIARI - L.R. 33/1998	Competenza	198.500,00	131.047,19	103.339,67	27.707,52	67.452,81
		Cassa	198.500,00		103.339,67	27.707,52	67.452,81
TOTALE CAPITOLO 14038		Competenza	1.219.255,00	1.151.802,16	1.001.079,31	150.722,85	67.452,84
		Cassa	1.219.255,00		1.001.079,31	150.722,85	67.452,84

			Stanz. Assest.	Impegni	Pagamenti	Residui	Economie
Cap. 14039	ACQUISTO DI SERVIZI PER FORMAZIONE	Competenza	73.400,00				
Dir. A03							
Art. 1	SPESE PER LA FORMAZIONE SPECIFICHE	Competenza	23.400,00	3.798,00	3.766,60	31,40	19.602,00
		Residui 2014	7.990,03	4.590,03	4.040,03	550,00	3.400,00
		Cassa	27.990,03		7.806,63	581,40	23.002,00
Art. 2	SPESE PER LA FORMAZIONE	Competenza	50.000,00	15.728,40	10.915,72	4.812,68	34.271,60
		Cassa	50.000,00		10.915,72	4.812,68	34.271,60
TOTALE CAPITOLO 14039		Competenza	73.400,00	19.526,40	14.682,32	4.844,08	53.873,60
		Residui 2014	7.990,03	4.590,03	4.040,03	550,00	3.400,00
		Cassa	77.990,03		18.722,35	5.394,08	57.273,60

			Stanz. Assest.	Impegni	Pagamenti	Residui	Economie
Cap. 140310 Dir. A03	RIMBORSI PER SPESE DI PERSONALE (COMANDO, DISTACCO, FUORI RUOLO, CONVENZIONI, ETC)	Competenza	0,00				
Art. 1	RIMBORSO A ENTI DI PROVENIENZA SPESE PER IL PERSONALE COMANDATO.	Competenza	0,00	0,00	0,00	0,00	0,00
		Cassa	0,00		0,00	0,00	0,00
TOTALE CAPITOLO 140310		Competenza	0,00	0,00	0,00	0,00	0,00
		Cassa	0,00		0,00	0,00	0,00

			Stanz. Assest.	Impegni	Pagamenti	Residui	Economie
Cap. 140311 Dir. A03	LAVORO FLESSIBILE PERSONALE DI CUI ALLE LEGGI REGIONALI 39/1998	Competenza	178.233,00				
Art. 1	COLLABORAZIONI COORDINATE E A PROGETTO	Competenza	178.233,00	157.965,27	157.965,27	0,00	20.267,73
		Cassa	178.233,00		157.965,27	0,00	20.267,73
TOTALE CAPITOLO 140311		Competenza	178.233,00	157.965,27	157.965,27	0,00	20.267,73
		Cassa	178.233,00		157.965,27	0,00	20.267,73

			Stanz. Assest.	Impegni	Pagamenti	Residui	Economie
Cap. 140312 Dir. A03	LAVORO FLESSIBILE PERSONALE DI CUI ART.1 L.R. 1/2003 E ART. 14 COMMA 3 BIS L.R.23/2008	Competenza	15.500,00				
Art. 1	COLLABORAZIONI COORDINATE E A PROGETTO	Competenza	15.500,00	0,00	0,00	0,00	15.500,00
		Cassa	15.500,00		0,00	0,00	15.500,00
TOTALE CAPITOLO 140312		Competenza	15.500,00	0,00	0,00	0,00	15.500,00
		Cassa	15.500,00		0,00	0,00	15.500,00

			Stanz. Assest.	Impegni	Pagamenti	Residui	Economie
Cap. 140313	ALTRI BENI DI CONSUMO PERSONALE	Competenza	17.769,10				
Dir. A03							
Art. 1	SPESE PER LA FORNITURA DI DIVISE E CORREDO	Competenza	17.769,10	0,00	0,00	0,00	17.769,10
		Cassa	17.769,10		0,00	0,00	17.769,10
TOTALE CAPITOLO 140313		Competenza	17.769,10	0,00	0,00	0,00	17.769,10
		Cassa	17.769,10		0,00	0,00	17.769,10

			Stanz. Assest.	Impegni	Pagamenti	Residui	Economie
Cap. 514030	QUOTA FPV ANNI SUCCESSIVI	Competenza	102.725,40	0,00	0,00	0,00	102.725,40
Dir. A03		Cassa	102.725,40		0,00	0,00	102.725,40

			Stanz. Assest.	Impegni	Pagamenti	Residui	Economie
Cap. 514035	QUOTA FPV ANNI SUCCESSIVI	Competenza	5.637,42	0,00	0,00	0,00	5.637,42
Dir. A03		Cassa	5.637,42		0,00	0,00	5.637,42

			Stanz. Assest.	Impegni	Pagamenti	Residui	Economie
Cap. 640313	QUOTA FPV ANNI SUCCESSIVI	Competenza	51.569,90	0,00	0,00	0,00	51.569,90
Dir. A03		Cassa	51.569,90		0,00	0,00	51.569,90
		TOTALE CATEGORIA	21.378.708,99	19.111.922,57	17.352.738,90	1.759.183,67	2.266.786,42
		04					
		Competenza					
		Residui	2.471.357,36	1.285.713,78	1.285.163,78	550,00	1.185.643,58
		Cassa	22.667.774,53		18.637.902,68	1.759.733,67	3.452.430,00

Categoria 05 ATTIVITA' DEI GRUPPI

			Stanz. Assest.	Impegni	Pagamenti	Residui	Economie
Cap. 15030	SERVIZI AMMINISTRATIVI PER CONTO DEI GRUPPI	Competenza	2.512,44				
Dir. A03							
Art. 1	ANTICIPO PER CONTO DEI GRUPPI CONSILIARI DELLE PASSATE LEGISLATURA PER ACCERTAMENTI FISCALI, MORA ETC	Competenza	2.512,44	2.512,44	2.512,44	0,00	0,00
		Cassa	2.512,44		2.512,44	0,00	0,00
TOTALE CAPITOLO 15030		Competenza	2.512,44	2.512,44	2.512,44	0,00	0,00
		Cassa	2.512,44		2.512,44	0,00	0,00

			Stanz. Assest.	Impegni	Pagamenti	Residui	Economie
Cap. 15031 Dir. A03	RETRIBUZIONI IN DENARO PERSONALE DEI GRUPPI CONSILIARI - L.R. 33/1998	Competenza	900.000,00				
Art. 1	SPESE PER IL PERSONALE ASSUNTO A TEMPO DETERMINATO	Competenza	900.000,00	769.138,84	769.138,84	0,00	130.861,16
		Residui 2014	96.437,36	96.437,36	96.437,36	0,00	0,00
		Cassa	996.437,36		865.576,20	0,00	130.861,16
TOTALE CAPITOLO 15031		Competenza	900.000,00	769.138,84	769.138,84	0,00	130.861,16
		Residui 2014	96.437,36	96.437,36	96.437,36	0,00	0,00
		Cassa	996.437,36		865.576,20	0,00	130.861,16

			Stanz. Assest.	Impegni	Pagamenti	Residui	Economie
Cap. 15032 Dir. A03	LAVORO FLESSIBILE PERSONALE DI CUI ALLE LEGGI REGIONALI 33/1998	Competenza	1.417.472,55				
Art. 1	COLLABORAZIONI COORDINATE E A PROGETTO	Competenza	1.417.472,55	774.320,11	774.320,11	0,00	643.152,44
		Cassa	1.417.472,55		774.320,11	0,00	643.152,44
	TOTALE CAPITOLO 15032	Competenza	1.417.472,55	774.320,11	774.320,11	0,00	643.152,44
		Cassa	1.417.472,55		774.320,11	0,00	643.152,44
	TOTALE CATEGORIA 05	Competenza	2.319.984,99	1.545.971,39	1.545.971,39	0,00	774.013,60
		Residui	96.437,36	96.437,36	96.437,36	0,00	0,00
		Cassa	2.416.422,35		1.642.408,75	0,00	774.013,60

Categoria 06 CONSULENZE, INCARICHI, ATTIVITA' DEI COMITATI E DELLE CONSULTE

			Stanz. Assest.	Impegni	Pagamenti	Residui	Economie
Cap. 16030	CONSULENZE	Competenza	0,00				
Dir. A03							
Art. 1	SPESE PER STUDI, RICERCHE E CONSULENZE	Competenza	0,00	0,00	0,00	0,00	0,00
		Residui 2013	0,00	0,00	0,00	0,00	0,00
		Cassa	0,00		0,00	0,00	0,00
TOTALE CAPITOLO 16030		Competenza	0,00	0,00	0,00	0,00	0,00
		Residui 2013	0,00	0,00	0,00	0,00	0,00
		Cassa	0,00		0,00	0,00	0,00
TOTALE CATEGORIA 06		Competenza	0,00	0,00	0,00	0,00	0,00
		Residui	0,00	0,00	0,00	0,00	0,00
		Cassa	0,00		0,00	0,00	0,00

Categoria 07 TRASFERIMENTI

			Stanz. Assest.	Impegni	Pagamenti	Residui	Economie
Cap. 17030	TRASFERIMENTI CORRENTI AD ISTITUZIONI SOCIALI PRIVATE PER QUOTE DI ADESIONE AIF	Competenza	1.000,00				
Dir. A03							
Art. 1	QUOTE DI ADESIONE - AIF (ASSOCIAZIONE ITALIANA FORMATORI)	Competenza	1.000,00	0,00	0,00	0,00	1.000,00
		Cassa	1.000,00		0,00	0,00	1.000,00
	TOTALE CAPITOLO	Competenza	1.000,00	0,00	0,00	0,00	1.000,00
	17030	Cassa	1.000,00		0,00	0,00	1.000,00

			Stanz. Assest.	Impegni	Pagamenti	Residui	Economie
Cap. 17031 Dir. A03	TRASFERIMENTI CORRENTI AD ORGANISMI INTERNI DELL'AMMINISTRAZIONE	Competenza	0,00				
Art. 1	CONTRIBUTO MENSILE PER SPESE DI FUNZIONAMENTO L.R. 12/72 E S.M.I.	Competenza	0,00	0,00	0,00	0,00	0,00
		Cassa	0,00		0,00	0,00	0,00
	TOTALE CAPITOLO 17031	Competenza	0,00	0,00	0,00	0,00	0,00
		Cassa	0,00		0,00	0,00	0,00
	TOTALE CATEGORIA 07	Competenza	1.000,00	0,00	0,00	0,00	1.000,00
		Residui	0,00	0,00	0,00	0,00	0,00
		Cassa	1.000,00		0,00	0,00	1.000,00

Categoria 10 SPESE DIVERSE

			Stanz. Assest.	Impegni	Pagamenti	Residui	Economie
Cap. 110030	SERVIZI FINANZIARI PER SPESE BANCARIE	Competenza	10.000,00				
Dir. A03							
Art. 1	SPESE BANCARIE E BOLLI TESORERIA	Competenza	10.000,00	8.815,11	4.798,90	4.016,21	1.184,89
		Residui 2014	4.084,51	4.084,51	4.084,51	0,00	0,00
		Cassa	14.084,51		8.883,41	4.016,21	1.184,89
TOTALE CAPITOLO 110030		Competenza	10.000,00	8.815,11	4.798,90	4.016,21	1.184,89
		Residui 2014	4.084,51	4.084,51	4.084,51	0,00	0,00
		Cassa	14.084,51		8.883,41	4.016,21	1.184,89

			Stanz. Assest.	Impegni	Pagamenti	Residui	Economie
Cap. 110031	IMPOSTA DI REGISTRO E DI BOLLO	Competenza	10.000,00				
Dir. A03							
Art. 1	IMPOSTA DI REGISTRO E DI BOLLO	Competenza	10.000,00	118,50	118,50	0,00	9.881,50
		Cassa	10.000,00		118,50	0,00	9.881,50
TOTALE CAPITOLO 110031		Competenza	10.000,00	118,50	118,50	0,00	9.881,50
		Cassa	10.000,00		118,50	0,00	9.881,50

			Stanz. Assest.	Impegni	Pagamenti	Residui	Economie
Cap. 110032	VERSAMENTI IVA A DEBITO PER LE GESTIONI COMMERCIALI	Competenza	2.000,00				
Dir. A03							
Art. 1	VERSAMENTI IVA PERIODICA	Competenza	2.000,00	0,00	0,00	0,00	2.000,00
		Cassa	2.000,00		0,00	0,00	2.000,00
	TOTALE CAPITOLO	Competenza	2.000,00	0,00	0,00	0,00	2.000,00
	110032	Cassa	2.000,00		0,00	0,00	2.000,00

			Stanz. Assest.	Impegni	Pagamenti	Residui	Economie
Cap. 110033	IMPOSTE, TASSE E PROVENTI ASSIMILATI A CARICO DELL'ENTE N.A.C	Competenza	1.000,00				
Dir. A03							
Art. 1	CANONE RAI	Competenza	1.000,00	408,65	408,65	0,00	591,35
		Cassa	1.000,00		408,65	0,00	591,35
TOTALE CAPITOLO	110033	Competenza	1.000,00	408,65	408,65	0,00	591,35
		Cassa	1.000,00		408,65	0,00	591,35
TOTALE CATEGORIA	10	Competenza	23.000,00	9.342,26	5.326,05	4.016,21	13.657,74
		Residui	4.084,51	4.084,51	4.084,51	0,00	0,00
		Cassa	27.084,51		9.410,56	4.016,21	13.657,74
TOTALE TITOLO	1	Competenza	44.714.219,59	39.924.023,41	37.314.014,49	2.610.008,92	4.790.196,18
		Residui	4.500.420,25	3.042.127,20	2.782.462,24	259.664,96	1.458.293,05
		Cassa	47.803.121,31		40.096.476,73	2.869.673,88	6.248.489,23

TITOLO II: SPESE D'INVESTIMENTO

Categoria 01 BENI IMMOBILI

			Stanz. Assest.	Impegni	Pagamenti	Residui	Economie
Cap. 21030	BENI IMMOBILI	Competenza	843.855,80				
Dir. A03							
Art. 1	MANUTENZIONE STRAORDINARIA BENI IMMOBILI.	Competenza	679.855,80	20.554,86	600,00	19.954,86	659.300,94
		Residui 2014	1.212.581,53	0,00	0,00	0,00	1.212.581,53
		Residui 2013	131,04	62,40	0,00	62,40	68,64
		Residui 2011	27.600,52	7.645,66	7.016,46	629,20	19.954,86
		Cassa	687.632,50		7.616,46	20.646,46	1.891.905,97
Art. 2	SPESE PER INTERVENTI PER L'ADEGUAMENTO NORME DI SICUREZZA DEGLI IMMOBILI DEL C.R - D.LGS N. 81/2008	Competenza	164.000,00	0,00	0,00	0,00	164.000,00
		Cassa	164.000,00		0,00	0,00	164.000,00
Art. 3	SPESE PER ACQUISTO BENI IMMOBILI	Competenza	0,00	0,00	0,00	0,00	0,00
		Cassa	0,00		0,00	0,00	0,00
TOTALE CAPITOLO 21030		Competenza	843.855,80	20.554,86	600,00	19.954,86	823.300,94
		Residui 2014	1.212.581,53	0,00	0,00	0,00	1.212.581,53
		Residui 2013	131,04	62,40	0,00	62,40	68,64
		Residui 2011	27.600,52	7.645,66	7.016,46	629,20	19.954,86
		Cassa	851.632,50		7.616,46	20.646,46	2.055.905,97

			Stanz. Assest.	Impegni	Pagamenti	Residui	Economie
Cap. 21031	IMPIANTI E MACCHINARI	Competenza	35.000,00				
Dir. A03							
Art. 1	SPESE PER INSTALLAZIONE IMPIANTI TECNOLOGICI	Competenza	35.000,00	0,00	0,00	0,00	35.000,00
		Cassa	35.000,00		0,00	0,00	35.000,00
TOTALE CAPITOLO 21031		Competenza	35.000,00	0,00	0,00	0,00	35.000,00
		Cassa	35.000,00		0,00	0,00	35.000,00

			Stanz. Assest.	Impegni	Pagamenti	Residui	Economie
Cap. 21032	HARDWARE	Competenza	267.500,00				
Dir. A03							
Art. 1	SPESE INSTALLAZ. ED ACQUISTO DI APPARECCHIATURE TELEF., CABLAGGI DI RETE E TELEFONIA IN GENERE	Competenza	267.500,00	10.280,00	10.280,00	0,00	257.220,00
		Residui 2014	14.088,60	14.088,60	14.088,60	0,00	0,00
		Cassa	281.588,60		24.368,60	0,00	257.220,00
TOTALE CAPITOLO 21032		Competenza	267.500,00	10.280,00	10.280,00	0,00	257.220,00
		Residui 2014	14.088,60	14.088,60	14.088,60	0,00	0,00
		Cassa	281.588,60		24.368,60	0,00	257.220,00

			Stanz. Assest.	Impegni	Pagamenti	Residui	Economie
Cap. 21034	ALTRE SPESE IN CONTO CAPITALE N.A.C	Competenza	10.000,00				
Dir. A03							
Art. 1	PARTECIPAZIONE ALLE SPESE CONDOMINIALI PER MANUT.STRAORDINARIA	Competenza	10.000,00	0,00	0,00	0,00	10.000,00
		Cassa	10.000,00		0,00	0,00	10.000,00
TOTALE CAPITOLO 21034		Competenza	10.000,00	0,00	0,00	0,00	10.000,00
		Cassa	10.000,00		0,00	0,00	10.000,00

			Stanz. Assest.	Impegni	Pagamenti	Residui	Economie
Cap. 521030	QUOTA FPV ANNI SUCCESSIVI - BENI IMMOBILI	Competenza	903.680,59	0,00	0,00	0,00	903.680,59
Dir. A03		Cassa	903.680,59		0,00	0,00	903.680,59
		Competenza	2.060.036,39	30.834,86	10.880,00	19.954,86	2.029.201,53
		Residui	1.254.401,69	21.796,66	21.105,06	691,60	1.232.605,03
		Cassa	2.081.901,69		31.985,06	20.646,46	3.261.806,56
		TOTALE CATEGORIA					
		01					

Categoria 02 BENI MOBILI, BENI MOBILI REGISTRATI, MACCHINARI ED ATTREZZATURE

			Stanz. Assest.	Impegni	Pagamenti	Residui	Economie
Cap. 21033	SOFTWARE	Competenza	675.000,00				
Dir. A03							
Art. 1	SVILUPPO SOFTWARE E MANUTENZIONE EVOLUTIVA	Competenza	675.000,00	416.942,00	108.480,89	308.461,11	258.058,00
		Cassa	675.000,00		108.480,89	308.461,11	258.058,00
TOTALE CAPITOLO 21033		Competenza	675.000,00	416.942,00	108.480,89	308.461,11	258.058,00
		Cassa	675.000,00		108.480,89	308.461,11	258.058,00

		Stanz. Assest.	Impegni	Pagamenti	Residui	Economie	
Cap. 22030	MOBILI E ARREDI	Competenza	36.000,00				
Dir. A03							
Art. 1	SPESE PER ACQUISTO MOBILI ED ARREDI E RESTAURO DI MOBILI E ARREDI DI INTERESSE STORICO DI COMPETENZA DEL SETTORE PATRIMONIO E PROVV.	Competenza	30.000,00	0,00	0,00	0,00	30.000,00
		Residui 2014	0,01	0,00	0,00	0,00	0,01
		Residui 2013	88,00	0,00	0,00	0,00	88,00
		Residui 2011	1.478,73	0,00	0,00	0,00	1.478,73
		Residui 2010	0,00	0,00	0,00	0,00	0,00
		Cassa	30.000,00		0,00	0,00	31.566,74
Art. 2	SPESE PER ACQUISTO MOBILI ED ARREDI E RESTAURO DI MOBILI E ARREDI DI INTERESSE STORICO DI COMPETENZA DEL SETTORE TECNICO	Competenza	6.000,00	0,00	0,00	0,00	6.000,00
		Cassa	6.000,00		0,00	0,00	6.000,00
TOTALE CAPITOLO 22030		Competenza	36.000,00	0,00	0,00	0,00	36.000,00
		Residui 2014	0,01	0,00	0,00	0,00	0,01
		Residui 2013	88,00	0,00	0,00	0,00	88,00
		Residui 2011	1.478,73	0,00	0,00	0,00	1.478,73
		Residui 2010	0,00	0,00	0,00	0,00	0,00
		Cassa	36.000,00		0,00	0,00	37.566,74

			Stanz. Assest.	Impegni	Pagamenti	Residui	Economie
Cap. 22032	IMPIANTI MACCHINARI SISTEMI INFORMATIVI	Competenza	3.000,00				
Dir. A03							
Art. 1	ACQUISTO APPARECCHIATURE TECNOLOGICHE	Competenza	3.000,00	0,00	0,00	0,00	3.000,00
		Cassa	3.000,00		0,00	0,00	3.000,00
TOTALE CAPITOLO 22032		Competenza	3.000,00	0,00	0,00	0,00	3.000,00
		Cassa	3.000,00		0,00	0,00	3.000,00

		Stanz. Assest.	Impegni	Pagamenti	Residui	Economie	
Cap. 22033	HARDWARE - INFORMATICA	Competenza	39.184,33				
Dir. A03							
Art. 1	ACQUISTO MATERIALE INFORMATICO	Competenza	39.184,33	34.812,31	7.426,87	27.385,44	4.372,02
		Residui 2014	14.801,75	10.617,37	10.617,37	0,00	4.184,38
		Residui 2013	0,00	0,00	0,00	0,00	0,00
		Residui 2012	2.428,47	0,00	0,00	0,00	2.428,47
		Cassa	49.801,70		18.044,24	27.385,44	10.984,87
TOTALE CAPITOLO 22033		Competenza	39.184,33	34.812,31	7.426,87	27.385,44	4.372,02
		Residui 2014	14.801,75	10.617,37	10.617,37	0,00	4.184,38
		Residui 2013	0,00	0,00	0,00	0,00	0,00
		Residui 2012	2.428,47	0,00	0,00	0,00	2.428,47
		Cassa	49.801,70		18.044,24	27.385,44	10.984,87

			Stanz. Assest.	Impegni	Pagamenti	Residui	Economie
Cap. 22034	MEZZI DI TRASPORTO AD USO CIVILE	Competenza	0,00				
Dir. A03							
Art. 1	ACQUISTO AUTOMEZZI.	Competenza	0,00	0,00	0,00	0,00	0,00
		Cassa	0,00		0,00	0,00	0,00
	TOTALE CAPITOLO	Competenza	0,00	0,00	0,00	0,00	0,00
	22034	Cassa	0,00		0,00	0,00	0,00
	TOTALE CATEGORIA	Competenza	753.184,33	451.754,31	115.907,76	335.846,55	301.430,02
	02	Residui	18.796,96	10.617,37	10.617,37	0,00	8.179,59
		Cassa	763.801,70		126.525,13	335.846,55	309.609,61
	TOTALE TITOLO	Competenza	2.813.220,72	482.589,17	126.787,76	355.801,41	2.330.631,55
	2	Residui	1.273.198,65	32.414,03	31.722,43	691,60	1.240.784,62
		Cassa	2.845.703,39		158.510,19	356.493,01	3.571.416,17

TITOLO IV: PARTITE DI GIRO**Categoria 01 PARTITE DI GIRO**

			Stanz. Assest.	Impegni	Pagamenti	Residui	Economie
Cap. 71	ALTRE USCITE PER PARTITE DI GIRO N.A.C	Competenza	600.000,00	465.737,97	455.838,23	9.899,74	134.262,03
Dir. A03		Residui 2014	30.599,96	29.260,61	28.630,19	630,42	1.339,35
		Residui 2013	0,00	0,00	0,00	0,00	0,00
		Cassa	630.599,96		484.468,42	10.530,16	135.601,38

			Stanz. Assest.	Impegni	Pagamenti	Residui	Economie
Cap. 72	VERSAMENTO DELLA RITENUTA DEL 4% SUI CONTRIBUTI PUBBLICI	Competenza	5.000,00	4.196,00	4.196,00	0,00	804,00
Dir. A03		Cassa	5.000,00		4.196,00	0,00	804,00

			Stanz. Assest.	Impegni	Pagamenti	Residui	Economie
Cap. 73	VERSAMENTO DI RITENUTE ERARIALI SUI REDDITI DA LAVORO DIPENDENTE RISCOSSE PER CONTO TERZI	Competenza	3.200.000,00	3.026.833,75	2.619.444,46	407.389,29	173.166,25
Dir. A03		Cassa	3.200.000,00		2.619.444,46	407.389,29	173.166,25

			Stanz. Assest.	Impegni	Pagamenti	Residui	Economie
Cap. 74	ALTRI VERSAMENTI DI RITENUTE AL PERSONALE DIPENDENTE E AI CONSIGLIERI REGIONALI PER CONTO TERZI	Competenza	750.000,00	302.652,41	284.090,16	18.562,25	447.347,59
Dir. A03		Cassa	750.000,00		284.090,16	18.562,25	447.347,59

		Stanz. Assest.	Impegni	Pagamenti	Residui	Economie	
Cap. 75 Dir. A03	VERSAMENTI DI RITENUTE ERARIALI SU REDDITI DI LAVORO AUTONOMO PER CONTO TERZI	Competenza	20.000,00	16.934,33	16.934,33	0,00	3.065,67
		Residui 2014	159.983,22	159.983,22	159.983,22	0,00	0,00
		Cassa	179.983,22		176.917,55	0,00	3.065,67

			Stanz. Assest.	Impegni	Pagamenti	Residui	Economie
Cap. 76 Dir. A03	VERSAMENTI DI RITENUTE PREVIDENZIALI E ASSISTENZIALI SU REDDITI DI LAVORO AUTONOMO PER CONTO TERZI	Competenza	5.000,00	0,00	0,00	0,00	5.000,00
		Residui 2014	0,00	0,00	0,00	0,00	0,00
		Cassa	5.000,00		0,00	0,00	5.000,00

			Stanz. Assest.	Impegni	Pagamenti	Residui	Economie
Cap. 77	EROGAZIONE DELLE INDENNITA' PREVISTE DALL'ART. 92 C.5 D.LGS. N.163/2006 E S.M.I	Competenza	15.000,00	0,00	0,00	0,00	15.000,00
Dir. A03		Cassa	15.000,00		0,00	0,00	15.000,00

		Stanz. Assest.	Impegni	Pagamenti	Residui	Economie	
Cap. 78 Dir. A03	PAGAMENTO TRAFFICO TELEFONICO DI CUI ALLA D.U.P N.30/99 E S.M.I	Competenza	30.000,00	1.131,23	1.131,23	0,00	28.868,77
		Residui 2014	13.511,73	634,70	634,70	0,00	12.877,03
		Cassa	43.511,73		1.765,93	0,00	41.745,80

			Stanz. Assest.	Impegni	Pagamenti	Residui	Economie
Cap. 79	PAGAMENTO PER SPESE DI FOTOCOPIE GRUPPI CONSILIARI L.R. N.12/1972 E S.M.I	Competenza	20.000,00	0,00	0,00	0,00	20.000,00
Dir. A03		Cassa	20.000,00		0,00	0,00	20.000,00

			Stanz. Assest.	Impegni	Pagamenti	Residui	Economie
Cap. 80	FONDI ANTICIPATI ALL'ECONOMO DEL CONSIGLIO	Competenza	150.000,00	150.000,00	150.000,00	0,00	0,00
Dir. A03		Cassa	150.000,00		150.000,00	0,00	0,00

			Stanz. Assest.	Impegni	Pagamenti	Residui	Economie
Cap. 81	VERSAMENTO DI RITENUTE PREVIDENZIALI ED ASSISTENZIALI SU REDDITO DI LAVORO DIPENDENTE RISCOSE PER CONTO TERZI	Competenza	5.488.000,00	1.452.679,40	1.254.820,17	197.859,23	4.035.320,60
Dir. A03		Cassa	5.488.000,00		1.254.820,17	197.859,23	4.035.320,60

			Stanz. Assest.	Impegni	Pagamenti	Residui	Economie
Cap. 82	ALTRE USCITE PER CONTO TERZI N.A.C	Competenza	0,00	0,00	0,00	0,00	0,00
Dir. A03		Cassa	0,00		0,00	0,00	0,00

			Stanz. Assest.	Impegni	Pagamenti	Residui	Economie
Cap. 83	RESTITUZIONE DI DEPOSITO CAUZIONALI O CONTRATTUALI DI TERZI	Competenza	5.000,00	0,00	0,00	0,00	5.000,00
Dir. A03		Cassa	5.000,00		0,00	0,00	5.000,00

			Stanz. Assest.	Impegni	Pagamenti	Residui	Economie
Cap. 84	VERSAMENTO RITENUTE ERARIALI SU INDENNITA' CONSIGLIERI	Competenza	4.500.000,00	4.006.705,01	4.006.705,01	0,00	493.294,99
Dir. A03	/ASSESSORI/VITALIZI	Cassa	4.500.000,00		4.006.705,01	0,00	493.294,99

			Stanz. Assest.	Impegni	Pagamenti	Residui	Economie
Cap. 85	RITENUTE ERARIALI SU REDDITI ASSIMILATI A LAVORO DIPENDENTE	Competenza	470.000,00	141.829,24	134.436,92	7.392,32	328.170,76
Dir. A03		Cassa	470.000,00		134.436,92	7.392,32	328.170,76

			Stanz. Assest.	Impegni	Pagamenti	Residui	Economie
Cap. 86	RITENUTE PREVIDENZIALI SU REDDITI ASSIMILATI A LAVORO DIPENDENTE	Competenza	392.000,00	87.970,68	77.995,67	9.975,01	304.029,32
Dir. A03		Cassa	392.000,00		77.995,67	9.975,01	304.029,32

			Stanz. Assest.	Impegni	Pagamenti	Residui	Economie
Cap. 87	VERSAMENTO DELLE RITENUTE PER SCISSIONE CONTABILE IVA (SPLIT PAYMENT)	Competenza	180.000,00	159.761,79	159.761,79	0,00	20.238,21
Dir. A03		Cassa	180.000,00		159.761,79	0,00	20.238,21

			Stanz. Assest.	Impegni	Pagamenti	Residui	Economie
Cap. 90 Dir. A03	PAGAMENTO DELLE INDENNITA' DI CARICA E DI FUNZIONE, INDENNITA' DI FINE MANDATO, ASSEGNI VITALIZI EX ASSESSORI REGIONALI, IRAP	Competenza	1.100.000,00	998.455,80	992.695,52	5.760,28	101.544,20
		Residui 2014	5.873,24	5.873,24	5.873,24	0,00	0,00
		Cassa	1.105.873,24		998.568,76	5.760,28	101.544,20

			Stanz. Assest.	Impegni	Pagamenti	Residui	Economie
Cap. 91 Dir. A03	RIMBORSO SPESE DI VIAGGIO / MISSIONI ASSESSORI REGIONALI	Competenza	20.000,00	5.146,43	5.146,43	0,00	14.853,57
		Residui 2014	0,00	0,00	0,00	0,00	0,00
		Cassa	20.000,00		5.146,43	0,00	14.853,57

TOTALE CATEGORIA 01	Competenza	16.950.000,00	10.820.034,04	10.163.195,92	656.838,12	6.129.965,96
	Residui	209.968,15	195.751,77	195.121,35	630,42	14.216,38
	Cassa	17.159.968,15		10.358.317,27	657.468,54	6.144.182,34

TOTALE TITOLO 4	Competenza	16.950.000,00	10.820.034,04	10.163.195,92	656.838,12	6.129.965,96
	Residui	209.968,15	195.751,77	195.121,35	630,42	14.216,38
	Cassa	17.159.968,15		10.358.317,27	657.468,54	6.144.182,34

TOTALE UPB 3	Competenza	64.477.440,31	51.226.646,62	47.603.998,17	3.622.648,45	13.250.793,69
	Residui	5.983.587,05	3.270.293,00	3.009.306,02	260.986,98	2.713.294,05
	Cassa	67.808.792,85		50.613.304,19	3.883.635,43	15.964.087,74

UPB 4: DIREZIONE COMUNICAZIONE ISTITUZIONALE DELL'ASSEMBLEA REGIONALE

TITOLO I: SPESE CORRENTI

Categoria 01 ORGANI ISTITUZIONALI

			Stanz. Assest.	Impegni	Pagamenti	Residui	Economie
Cap. 11040	SERVIZI PER TRASFERTA CONSIGLIERI	Competenza	40.000,00				
Dir. A04							
Art. 1	RIMBORSO SPESE DI MISSIONE CONSIGLIERI REGIONALI (L.R. 10/1972 ART. 3 S.M.I. E L.R. 35/1997 ART. 5 S.M.I.).	Competenza	40.000,00	40.000,00	5.203,65	34.796,35	0,00
		Residui 2014	0,00	0,00	0,00	0,00	0,00
		Cassa	40.000,00		5.203,65	34.796,35	0,00
TOTALE CAPITOLO 11040		Competenza	40.000,00	40.000,00	5.203,65	34.796,35	0,00
		Residui 2014	0,00	0,00	0,00	0,00	0,00
		Cassa	40.000,00		5.203,65	34.796,35	0,00
TOTALE CATEGORIA 01		Competenza	40.000,00	40.000,00	5.203,65	34.796,35	0,00
		Residui	0,00	0,00	0,00	0,00	0,00
		Cassa	40.000,00		5.203,65	34.796,35	0,00

Categoria 03 ACQUISTO BENI E PRESTAZIONI DI SERVIZI

			Stanz. Assest.	Impegni	Pagamenti	Residui	Economie
Cap. 13040	ORGANIZZAZIONE EVENTI	Competenza	1.231.764,71				
Dir. A04							
Art. 1	SPESE PER L'ORGANIZZAZIONE DI INIZIATIVE CULTURALI, EVENTI, CONVEGNI E MANIFESTAZIONI	Competenza	83.123,00	57.848,97	55.301,61	2.547,36	25.274,03
		Residui 2014	13.810,34	13.732,34	13.732,34	0,00	78,00
		Cassa	96.855,34		69.033,95	2.547,36	25.352,03
Art. 2	INIZIATIVE DI CARATTERE INFORMATIVO E PROMOZIONALE ATTIVITA' DEL C.R.	Competenza	920.701,31	899.511,97	572.690,28	326.821,69	21.189,34
		Residui 2014	383.754,28	332.513,27	332.513,27	0,00	51.241,01
		Residui 2013	1.076,80	988,20	988,20	0,00	88,60
		Cassa	1.254.404,08		906.191,75	326.821,69	72.518,95
Art. 3	PUBBLICAZIONE E STAMPA DELLA RIVISTA "NOTIZIE DELLA REGIONE PIEMONTE".	Competenza	68.000,00	67.893,11	53.603,81	14.289,30	106,89
		Residui 2014	26.363,77	26.363,75	26.363,75	0,00	0,02
		Cassa	94.363,77		79.967,56	14.289,30	106,91
Art. 4	SPESE PER SERVIZI GRAFICI E FOTOGRAFICI	Competenza	62.000,00	60.797,97	60.797,97	0,00	1.202,03
		Residui 2014	9.810,78	9.810,78	9.810,78	0,00	0,00
		Cassa	71.810,78		70.608,75	0,00	1.202,03
Art. 5	ORGANIZZAZIONE EVENTI STRAORDINARI	Competenza	14.200,00	12.200,00	12.200,00	0,00	2.000,00
		Residui 2014	97.112,00	84.912,00	84.912,00	0,00	12.200,00
		Cassa	99.112,00		97.112,00	0,00	14.200,00
Art. 6	SPESE PER PER I PROGETTI CULTURALI DEL CONSIGLIO.	Competenza	33.778,00	32.670,00	0,00	32.670,00	1.108,00
		Residui 2014	33.696,00	33.696,00	33.696,00	0,00	0,00
		Cassa	67.474,00		33.696,00	32.670,00	1.108,00
Art. 7	SPESE PER L'ATTIVITA' DEL CENTRO STUDI E DOCUMENTAZIONE PER LE AUTONOMIE LOCALI (L.R. 25.08.1986, N. 36)	Competenza	10.282,40	3.923,90	803,90	3.120,00	6.358,50
		Residui 2014	6.731,24	6.731,24	6.731,24	0,00	0,00
		Cassa	17.013,64		7.535,14	3.120,00	6.358,50

		Stanz. Assest.	Impegni	Pagamenti	Residui	Economie	
Art. 8	SPESE PER INIZIATIVE DI CONOSCENZA E DIFFUSIONE DELL'ATTIVITA' REGIONALE NELLE SCUOLE	Competenza	39.680,00	31.983,49	23.049,93	8.933,56	7.696,51
		Residui 2014	37.623,42	37.623,42	37.623,42	0,00	0,00
		Residui 2013	4.680,00	0,00	0,00	0,00	4.680,00
		Cassa	77.303,42		60.673,35	8.933,56	12.376,51
	TOTALE CAPITOLO	Competenza	1.231.764,71	1.166.829,41	778.447,50	388.381,91	64.935,30
	13040	Residui 2014	608.901,83	545.382,80	545.382,80	0,00	63.519,03
		Residui 2013	5.756,80	988,20	988,20	0,00	4.768,60
		Cassa	1.778.337,03		1.324.818,50	388.381,91	133.222,93

		Stanz. Assest.	Impegni	Pagamenti	Residui	Economie	
Cap. 13041	GIORNALI, RIVISTE E PUBBLICAZIONI	Competenza	166.463,70				
Dir. A04							
Art. 1	SPESE PER ACQUISTI E ABBONAMENTI A GIORNALI, RIVISTE ANCHE ON LINE	Competenza	92.000,00	71.768,37	59.620,27	12.148,10	20.231,63
		Residui 2014	22.161,98	20.181,59	20.181,59	0,00	1.980,39
		Residui 2013	0,00	0,00	0,00	0,00	0,00
		Cassa	112.181,59		79.801,86	12.148,10	22.212,02
Art. 2	SPESE PER L'ACQUISTO, STAMPA DI PUBBLICAZIONI A CURA DEL C.R. E DI INTERESSE PER GLI UFFICI REGIONALI	Competenza	24.907,00	24.897,90	20.857,90	4.040,00	9,10
		Residui 2014	8.506,25	6.506,25	6.506,25	0,00	2.000,00
		Cassa	31.413,25		27.364,15	4.040,00	2.009,10
Art. 3	SPESE PER L'ACQUISTO DI MATERIALE BIBLIOGRAFICO PER LA BIBLIOTECA	Competenza	24.556,70	9.620,28	1.063,58	8.556,70	14.936,42
		Residui 2014	27.413,93	22.369,07	22.369,07	0,00	5.044,86
		Cassa	47.413,77		23.432,65	8.556,70	19.981,28
Art. 4	SPESE PER L'ACQUISTO E ABBONAMENTI A GIORNALI, RIVISTE ANCHE ON LINE PER I GRUPPI CONSILIARI	Competenza	25.000,00	10.000,00	6.424,72	3.575,28	15.000,00
		Cassa	25.000,00		6.424,72	3.575,28	15.000,00
TOTALE CAPITOLO 13041		Competenza	166.463,70	116.286,55	87.966,47	28.320,08	50.177,15
		Residui 2014	58.082,16	49.056,91	49.056,91	0,00	9.025,25
		Residui 2013	0,00	0,00	0,00	0,00	0,00
		Cassa	216.008,61		137.023,38	28.320,08	59.202,40

		Stanz. Assest.	Impegni	Pagamenti	Residui	Economie	
Cap. 13042	ALTRI BENI DI CONSUMO	Competenza	90.073,60				
Dir. A04							
Art. 1	INTERVENTI PER LA SICUREZZA SUL LUOGO DI LAVORO - D.LGS N. 81/2008	Competenza	5.000,00	0,00	0,00	0,00	5.000,00
		Residui 2014	0,00	0,00	0,00	0,00	0,00
		Cassa	5.000,00		0,00	0,00	5.000,00
Art. 2	SPESE VARIE IN ECONOMIA	Competenza	6.500,00	1.235,93	1.235,93	0,00	5.264,07
		Residui 2014	5.478,32	5.478,32	5.478,32	0,00	0,00
		Cassa	11.978,32		6.714,25	0,00	5.264,07
Art. 3	ACQUISTO GADGETS ISTIT.DA DESTINARE ALLA VENDITA - RILEVANTE AI FINI IVA	Competenza	7.000,00	0,00	0,00	0,00	7.000,00
		Residui 2014	492,78	492,78	492,78	0,00	0,00
		Residui 2013	0,00	0,00	0,00	0,00	0,00
		Cassa	7.492,78		492,78	0,00	7.000,00
Art. 4	EDIZIONI VARIE DEL C.R. DA DESTINARE ALLA VENDITA - RILEVANTE AI FINI IVA	Competenza	6.573,60	0,00	0,00	0,00	6.573,60
		Residui 2014	582,92	582,92	582,92	0,00	0,00
		Cassa	7.156,52		582,92	0,00	6.573,60
Art. 5	SPESE PER INIZIATIVE DI CONOSCENZA E DIFFUSIONE DELL'ATTIVITA' REGIONALE NELLE SCUOLE	Competenza	35.000,00	31.747,92	18.721,80	13.026,12	3.252,08
		Cassa	35.000,00		18.721,80	13.026,12	3.252,08
Art. 6	ACQUISTO BENI PER LA PROMOZIONE DELL'ATTIVITA' DEL CONSIGLIO REGIONALE	Competenza	30.000,00	19.184,50	3.217,75	15.966,75	10.815,50
		Cassa	30.000,00		3.217,75	15.966,75	10.815,50
TOTALE CAPITOLO 13042		Competenza	90.073,60	52.168,35	23.175,48	28.992,87	37.905,25
		Residui 2014	6.554,02	6.554,02	6.554,02	0,00	0,00
		Residui 2013	0,00	0,00	0,00	0,00	0,00
		Cassa	96.627,62		29.729,50	28.992,87	37.905,25

			Stanz. Assest.	Impegni	Pagamenti	Residui	Economie
Cap. 13043 Dir. A04	SERVIZI INFORMATICI E DI TELECOMUNICAZIONI	Competenza	459.500,00				
Art. 1	CONCORSO ALLE SPESE SOSTENUTE DALLA GIUNTA REG. PER PIATTAFORMA GIORNALISTICA	Competenza	225.500,00	225.500,00	75.500,00	150.000,00	0,00
		Residui 2014	120.000,00	44.500,00	44.500,00	0,00	75.500,00
		Cassa	270.000,00		120.000,00	150.000,00	75.500,00
Art. 2	SERVIZI PER L'INFORMAZIONE GIORNALISTICA (CONVENZIONE AGENZIA ANSA, INFO TELEMATICA, ECC...)	Competenza	234.000,00	233.890,52	233.890,52	0,00	109,48
		Cassa	234.000,00		233.890,52	0,00	109,48
TOTALE CAPITOLO 13043		Competenza	459.500,00	459.390,52	309.390,52	150.000,00	109,48
		Residui 2014	120.000,00	44.500,00	44.500,00	0,00	75.500,00
		Cassa	504.000,00		353.890,52	150.000,00	75.609,48

			Stanz. Assest.	Impegni	Pagamenti	Residui	Economie
Cap. 13044 Dir. A04	PRESTAZIONE PROFESSIONALI E SPECIALISTICHE	Competenza	5.000,00				
Art. 1	SPESE PER CERTIFICAZIONE DI QUALITA'	Competenza	5.000,00	1.537,20	0,00	1.537,20	3.462,80
		Cassa	5.000,00		0,00	1.537,20	3.462,80
TOTALE CAPITOLO 13044		Competenza	5.000,00	1.537,20	0,00	1.537,20	3.462,80
		Cassa	5.000,00		0,00	1.537,20	3.462,80

			Stanz. Assest.	Impegni	Pagamenti	Residui	Economie
Cap. 13045 Dir. A04	PRESTAZIONE PROFESSIONALI E SPECIALISTICHE BIBLIOTECA	Competenza	44.000,00				
Art. 1	SPESE PER I SERVIZI DELLA BIBLIOTECA	Competenza	44.000,00	40.853,07	30.286,17	10.566,90	3.146,93
		Cassa	44.000,00		30.286,17	10.566,90	3.146,93
TOTALE CAPITOLO 13045		Competenza	44.000,00	40.853,07	30.286,17	10.566,90	3.146,93
		Cassa	44.000,00		30.286,17	10.566,90	3.146,93

			Stanz. Assest.	Impegni	Pagamenti	Residui	Economie
Cap. 13046	ALTRI SERVIZI	Competenza	9.072,00				
Dir. A04							
Art. 1	SPESE VARIE IN ECONOMIE PER SERVIZI	Competenza	9.072,00	9.072,00	3.849,50	5.222,50	0,00
		Cassa	9.072,00		3.849,50	5.222,50	0,00
Art. 2	FORMAZIONE DEI CONSIGLIERI E DEGLI ASSESSORI	Competenza	0,00	0,00	0,00	0,00	0,00
		Cassa	0,00		0,00	0,00	0,00
TOTALE CAPITOLO 13046		Competenza	9.072,00	9.072,00	3.849,50	5.222,50	0,00
		Cassa	9.072,00		3.849,50	5.222,50	0,00

			Stanz. Assest.	Impegni	Pagamenti	Residui	Economie
Cap. 130410	SERVIZI AMMINISTRATIVI	Competenza	37.000,00				
Dir. A04							
Art. 1	SPEDIZIONI VARIE A CURA DELLA DIREZIONE.	Competenza	0,00	0,00	0,00	0,00	0,00
		Cassa	0,00		0,00	0,00	0,00
Art. 2	SPEDIZIONE RIVISTA "NOTIZIE DELLA REGIONE PIEMONTE"	Competenza	35.000,00	35.000,00	25.382,32	9.617,68	0,00
		Cassa	35.000,00		25.382,32	9.617,68	0,00
Art. 3	SPESE PER L'ATTIVITA' DEL CENTRO GIANNI OBERTO (L.R. 24/1980)	Competenza	2.000,00	0,00	0,00	0,00	2.000,00
		Residui 2014	3.219,78	3.219,78	3.219,78	0,00	0,00
		Cassa	5.219,78		3.219,78	0,00	2.000,00
TOTALE CAPITOLO 130410		Competenza	37.000,00	35.000,00	25.382,32	9.617,68	2.000,00
		Residui 2014	3.219,78	3.219,78	3.219,78	0,00	0,00
		Cassa	40.219,78		28.602,10	9.617,68	2.000,00

		Stanz. Assest.	Impegni	Pagamenti	Residui	Economie
Cap. 513040	QUOTA FPV ANNI SUCCESSIVI	Competenza	717,60	0,00	0,00	717,60
Dir. A04		Cassa	717,60		0,00	717,60

			Stanz. Assest.	Impegni	Pagamenti	Residui	Economie
Cap. 513042	QUOTA FPV ANNI SUCCESSIVI	Competenza	426,40	0,00	0,00	0,00	426,40
Dir. A04		Cassa	426,40		0,00	0,00	426,40
		Competenza	2.044.018,01	1.881.137,10	1.258.497,96	622.639,14	162.880,91
		Residui	802.514,59	649.701,71	649.701,71	0,00	152.812,88
		Cassa	2.694.409,04		1.908.199,67	622.639,14	315.693,79
		TOTALE CATEGORIA					
		03					

Categoria 04 PERSONALE

			Stanz. Assest.	Impegni	Pagamenti	Residui	Economie
Cap. 14040 Dir. A04	SERVIZI PER TRASFERTA PERSONALE DIPENDENTE	Competenza	35.000,00				
Art. 1	RIMBORSO SPESE DI MISSIONE PERSONALE DIPENDENTE	Competenza	35.000,00	35.000,00	20.531,30	14.468,70	0,00
		Residui 2014	2.683,64	2.683,64	2.683,64	0,00	0,00
		Cassa	37.683,64		23.214,94	14.468,70	0,00
TOTALE CAPITOLO 14040		Competenza	35.000,00	35.000,00	20.531,30	14.468,70	0,00
		Residui 2014	2.683,64	2.683,64	2.683,64	0,00	0,00
		Cassa	37.683,64		23.214,94	14.468,70	0,00
TOTALE CATEGORIA 04		Competenza	35.000,00	35.000,00	20.531,30	14.468,70	0,00
		Residui	2.683,64	2.683,64	2.683,64	0,00	0,00
		Cassa	37.683,64		23.214,94	14.468,70	0,00

Categoria 06 CONSULENZE, INCARICHI, ATTIVITA' DEI COMITATI E DELLE CONSULTE

			Stanz. Assest.	Impegni	Pagamenti	Residui	Economie
Cap. 16040 Dir. A04	ORGANIZZAZIONE EVENTI ORGANISMI CONSULTIVI - SERVIZI	Competenza	544.501,04				
Art. 1	SPESE PER L'ATTIVITA' DELLA CONSULTA FEMMINILE (L.R. 11.08.1978, N.49)- SERVIZI.	Competenza	50.820,00	47.320,00	24.320,00	23.000,00	3.500,00
		Residui 2014	32.820,00	0,00	0,00	0,00	32.820,00
		Residui 2013	8.000,00	0,00	0,00	0,00	8.000,00
		Cassa	50.820,00		24.320,00	23.000,00	44.320,00
Art. 2	SPESE PER L'ATTIVITA' DELLA CONSULTA DELLE ELETTE (L.R.9.07.1996 N. 44) - SERVIZI.	Competenza	54.138,00	50.185,16	41.477,66	8.707,50	3.952,84
		Residui 2014	35.738,00	0,00	0,00	0,00	35.738,00
		Cassa	54.138,00		41.477,66	8.707,50	39.690,84
Art. 3	SPESE PER L'ATTIVITA' DELLA CONSULTA EUROPEA (D.C.R. N. 53 DEL 21.11.1995)- SERVIZI.	Competenza	150.355,00	138.423,24	119.258,64	19.164,60	11.931,76
		Residui 2014	67.114,20	3.159,20	3.159,20	0,00	63.955,00
		Residui 2013	7.928,00	7.928,00	7.928,00	0,00	0,00
		Cassa	161.442,20		130.345,84	19.164,60	75.886,76
Art. 4	SPESE PER L'ATTIVITA' DEL COMITATO REG. PER L'AFFERMAZIONE DEI VALORI DELLA RESISTENZA (L.R. N. 7/1976) - SERVIZI	Competenza	194.254,04	161.129,88	142.857,88	18.272,00	33.124,16
		Residui 2014	132.088,04	54.034,00	54.034,00	0,00	78.054,04
		Cassa	248.288,04		196.891,88	18.272,00	111.178,20
Art. 5	SPESE PER L'ATTIVITA' DELLA CONSULTA REGIONALE DEI GIOVANI (D.C.R. 26.06.1996, N. 251)- SERVIZI.	Competenza	43.634,00	43.434,00	27.934,00	15.500,00	200,00
		Residui 2014	42.352,00	2.418,00	2.418,00	0,00	39.934,00
		Residui 2013	3.500,00	0,00	0,00	0,00	3.500,00
		Cassa	46.052,00		30.352,00	15.500,00	43.634,00
Art. 6	SPESE PER L'ATTIVITA' OSSERVATORIO REGIONALE SUL FENOMENO DELL'USURA (D.C.R. 30.07.1996, N. 268) - SERVIZI	Competenza	51.300,00	37.006,00	37.006,00	0,00	14.294,00
		Residui 2014	22.900,00	0,00	0,00	0,00	22.900,00
		Cassa	51.300,00		37.006,00	0,00	37.194,00
TOTALE CAPITOLO 16040		Competenza	544.501,04	477.498,28	392.854,18	84.644,10	67.002,76
		Residui 2014	333.012,24	59.611,20	59.611,20	0,00	273.401,04
		Residui 2013	19.428,00	7.928,00	7.928,00	0,00	11.500,00
		Cassa	612.040,24		460.393,38	84.644,10	351.903,80

			Stanz. Assest.	Impegni	Pagamenti	Residui	Economie
Cap. 16041	CONSULENZE	Competenza	4.600,00				
Dir. A04							
Art. 1	SPESE PER STUDI RICERCHE E CONSULENZE DELLA DIREZIONE	Competenza	4.600,00	0,00	0,00	0,00	4.600,00
		Residui 2014	1.519,00	1.519,00	1.519,00	0,00	0,00
		Cassa	6.119,00		1.519,00	0,00	4.600,00
TOTALE CAPITOLO 16041		Competenza	4.600,00	0,00	0,00	0,00	4.600,00
		Residui 2014	1.519,00	1.519,00	1.519,00	0,00	0,00
		Cassa	6.119,00		1.519,00	0,00	4.600,00

			Stanz. Assest.	Impegni	Pagamenti	Residui	Economie
Cap. 16042	IMPOSTA REGIONALE SULLE ATTIVITA' PRODUTTIVE (IRAP)	Competenza	400,00				
Dir. A04							
Art. 1	IRAP SU COLLABORAZIONI OCCASIONALI DELLA DIREZIONE	Competenza	400,00	0,00	0,00	0,00	400,00
		Cassa	400,00		0,00	0,00	400,00
TOTALE CAPITOLO 16042		Competenza	400,00	0,00	0,00	0,00	400,00
		Cassa	400,00		0,00	0,00	400,00

			Stanz. Assest.	Impegni	Pagamenti	Residui	Economie
Cap. 16043 Dir. A04	TRASFERIMENTI CORRENTI A ISTITUZIONI SOCIALI PRIVATE - ORGANISMI CONSULTIVI	Competenza	428.800,00				
Art. 1	SPESE PER L'ATTIVITA' DELLA CONSULTA FEMMINILE (L.R. 11.08.1978, N.49) - TRASFERIMENTI	Competenza	35.800,00	19.875,00	1.525,00	18.350,00	15.925,00
		Cassa	35.800,00		1.525,00	18.350,00	15.925,00
Art. 2	SPESE PER L'ATTIVITA' DELLA CONSULTA DELLE ELETTE (L.R.9.07.1996 N. 44) - TRASFERIMENTI.	Competenza	30.000,00	13.589,00	2.189,00	11.400,00	16.411,00
		Cassa	30.000,00		2.189,00	11.400,00	16.411,00
Art. 3	SPESE PER L'ATTIVITA' DELLA CONSULTA EUROPEA (D.C.R. N. 53 DEL 21.11.1995)- TRASFERIMENTI.	Competenza	40.000,00	32.210,00	11.360,00	20.850,00	7.790,00
		Cassa	40.000,00		11.360,00	20.850,00	7.790,00
Art. 4	SPESE PER L'ATTIVITA' DEL COMITATO REG. PER L'AFFERMAZIONE DEI VALORI DELLA RESISTENZA (L.R. N. 7/1976) - TRASFERIMENTI	Competenza	251.000,00	240.460,37	198.960,37	41.500,00	10.539,63
		Cassa	251.000,00		198.960,37	41.500,00	10.539,63
Art. 5	SPESE PER L'ATTIVITA' DELLA CONSULTA REGIONALE DEI GIOVANI (D.C.R. 26.06.1996, N. 251) - TRASFERIMENTI	Competenza	42.000,00	41.975,00	4.725,00	37.250,00	25,00
		Cassa	42.000,00		4.725,00	37.250,00	25,00
Art. 6	SPESE PER L'ATTIVITA' OSSERVATORIO REGIONALE SUL FENOMENO DELL'USURA (D.C.R. 30.07.1996, N. 268)- TRASFERIMENTI	Competenza	30.000,00	30.000,00	30.000,00	0,00	0,00
		Cassa	30.000,00		30.000,00	0,00	0,00
TOTALE CAPITOLO 16043		Competenza	428.800,00	378.109,37	248.759,37	129.350,00	50.690,63
		Cassa	428.800,00		248.759,37	129.350,00	50.690,63

			Stanz. Assest.	Impegni	Pagamenti	Residui	Economie
Cap. 16044 Dir. A04	TRASFERIMENTI CORRENTI AD AMMINISTRAZIONI LOCALI - ORGANISMI CONSULTIVI	Competenza	70.000,00				
Art. 1	SPESE PER L'ATTIVITA' DELLA CONSULTA FEMMINILE (L.R. 11.08.1978, N.49) - TRASFERIMENTI	Competenza	0,00	0,00	0,00	0,00	0,00
		Cassa	0,00		0,00	0,00	0,00
Art. 2	SPESE PER L'ATTIVITA' DELLA CONSULTA DELLE ELETTE (L.R.9.07.1996 N. 44) - TRASFERIMENTI.	Competenza	0,00	0,00	0,00	0,00	0,00
		Cassa	0,00		0,00	0,00	0,00
Art. 3	SPESE PER L'ATTIVITA' DELLA CONSULTA EUROPEA (D.C.R. N. 53 DEL 21.11.1995)- TRASFERIMENTI.	Competenza	16.400,00	16.380,00	1.380,00	15.000,00	20,00
		Cassa	16.400,00		1.380,00	15.000,00	20,00
Art. 4	SPESE PER L'ATTIVITA' DEL COMITATO REG. PER L'AFFERMAZIONE DEI VALORI DELLA RESISTENZA (L.R. N. 7/1976) - TRASFERIMENTI	Competenza	50.000,00	48.500,00	34.500,00	14.000,00	1.500,00
		Cassa	50.000,00		34.500,00	14.000,00	1.500,00
Art. 5	SPESE PER L'ATTIVITA' DELLA CONSULTA REGIONALE DEI GIOVANI (D.C.R. 26.06.1996, N. 251) - TRASFERIMENTI	Competenza	3.600,00	0,00	0,00	0,00	3.600,00
		Cassa	3.600,00		0,00	0,00	3.600,00
Art. 6	SPESE PER L'ATTIVITA' OSSERVATORIO REGIONALE SUL FENOMENO DELL'USURA (D.C.R. 30.07.1996, N. 268)- TRASFERIMENTI	Competenza	0,00	0,00	0,00	0,00	0,00
		Cassa	0,00		0,00	0,00	0,00
TOTALE CAPITOLO 16044		Competenza	70.000,00	64.880,00	35.880,00	29.000,00	5.120,00
		Cassa	70.000,00		35.880,00	29.000,00	5.120,00

			Stanz. Assest.	Impegni	Pagamenti	Residui	Economie
Cap. 516040	QUOTA FPV ANNI SUCCESSIVI	Competenza	3.600,00	0,00	0,00	0,00	3.600,00
Dir. A04		Cassa	3.600,00		0,00	0,00	3.600,00
		TOTALE CATEGORIA	1.051.901,04	920.487,65	677.493,55	242.994,10	131.413,39
		06					
		Competenza	1.051.901,04	920.487,65	677.493,55	242.994,10	131.413,39
		Residui	353.959,24	69.058,20	69.058,20	0,00	284.901,04
		Cassa	1.120.959,24		746.551,75	242.994,10	416.314,43

Categoria 07 TRASFERIMENTI

			Stanz. Assest.	Impegni	Pagamenti	Residui	Economie
Cap. 17040	TRASFERIMENTI CORRENTI A ISTITUZIONI SOCIALI PRIVATE	Competenza	488.900,00				
Dir. A04							
Art. 1	SPESE PER ADESIONE E LA PARTECIPAZIONE A MANIFESTAZ. ED INIZ. ANCHE A CARATTERE UMANITARIO	Competenza	301.400,00	297.700,00	45.400,00	252.300,00	3.700,00
		Residui 2014	298.750,00	277.350,00	252.850,00	24.500,00	21.400,00
		Residui 2013	90.100,00	57.200,00	57.200,00	0,00	32.900,00
		Cassa	668.850,00		355.450,00	276.800,00	58.000,00
Art. 2	SOSTEGNO A PROGETTI CULTURALI A RILEVANZA REGIONALE	Competenza	187.500,00	182.350,00	161.550,00	20.800,00	5.150,00
		Residui 2014	71.000,00	44.500,00	44.500,00	0,00	26.500,00
		Residui 2013	17.500,00	17.500,00	17.500,00	0,00	0,00
		Cassa	249.500,00		223.550,00	20.800,00	31.650,00
TOTALE CAPITOLO 17040		Competenza	488.900,00	480.050,00	206.950,00	273.100,00	8.850,00
		Residui 2014	369.750,00	321.850,00	297.350,00	24.500,00	47.900,00
		Residui 2013	107.600,00	74.700,00	74.700,00	0,00	32.900,00
		Cassa	918.350,00		579.000,00	297.600,00	89.650,00

			Stanz. Assest.	Impegni	Pagamenti	Residui	Economie
Cap. 17041	TRASFERIMENTI CORRENTI A ISTITUZIONI SOCIALI PRIVATE (SCUOLE)	Competenza	5.000,00				
Dir. A04							
Art. 1	SPESE PER INIZIATIVE DI CONOSCENZA E DIFFUSIONE DELL'ATTIVITA' REGIONALE NELLE SCUOLE - TRASFERIMENTI	Competenza	5.000,00	700,00	700,00	0,00	4.300,00
		Cassa	5.000,00		700,00	0,00	4.300,00
TOTALE CAPITOLO 17041		Competenza	5.000,00	700,00	700,00	0,00	4.300,00
		Cassa	5.000,00		700,00	0,00	4.300,00

			Stanz. Assest.	Impegni	Pagamenti	Residui	Economie
Cap. 17042	TRASFERIMENTI CORRENTI AD AMMINISTRAZIONI LOCALI	Competenza	121.000,00				
Dir. A04							
Art. 1	SPESE PER ADESIONE E LA PARTECIPAZIONE A MANIFESTAZ. ED INIZ. ANCHE A CARATTERE UMANITARIO	Competenza	76.000,00	76.000,00	7.600,00	68.400,00	0,00
		Cassa	76.000,00		7.600,00	68.400,00	0,00
Art. 2	SOSTEGNO A PROGETTI CULTURALI A RILEVANZA REGIONALE - TRASFERIMENTI	Competenza	45.000,00	45.000,00	12.000,00	33.000,00	0,00
		Cassa	45.000,00		12.000,00	33.000,00	0,00
TOTALE CAPITOLO 17042		Competenza	121.000,00	121.000,00	19.600,00	101.400,00	0,00
		Cassa	121.000,00		19.600,00	101.400,00	0,00

			Stanz. Assest.	Impegni	Pagamenti	Residui	Economie
Cap. 17043	TRASFERIMENTI CORRENTI AD AMMINISTRAZIONI LOCALI (SCUOLE)	Competenza	53.000,00				
Dir. A04							
Art. 1	SPESE PER INIZIATIVE DI CONOSCENZA E DIFFUSIONE DELL'ATTIVITA' REGIONALE NELLE SCUOLE - TRASFERIMENTI	Competenza	53.000,00	46.674,50	46.674,50	0,00	6.325,50
		Cassa	53.000,00		46.674,50	0,00	6.325,50
TOTALE CAPITOLO 17043		Competenza	53.000,00	46.674,50	46.674,50	0,00	6.325,50
		Cassa	53.000,00		46.674,50	0,00	6.325,50

			Stanz. Assest.	Impegni	Pagamenti	Residui	Economie
Cap. 17044	ALTRI TRASFERIMENTI	Competenza	3.000,00				
Dir. A04							
Art. 1	SPESE PER BANDI DI CONCORSO DELLA DIREZIONE	Competenza	3.000,00	1.200,00	0,00	1.200,00	1.800,00
		Cassa	3.000,00		0,00	1.200,00	1.800,00
TOTALE CAPITOLO 17044		Competenza	3.000,00	1.200,00	0,00	1.200,00	1.800,00
		Cassa	3.000,00		0,00	1.200,00	1.800,00
TOTALE CATEGORIA 07		Competenza	670.900,00	649.624,50	273.924,50	375.700,00	21.275,50
		Residui	477.350,00	396.550,00	372.050,00	24.500,00	80.800,00
		Cassa	1.100.350,00		645.974,50	400.200,00	102.075,50
TOTALE TITOLO 1		Competenza	3.841.819,05	3.526.249,25	2.235.650,96	1.290.598,29	315.569,80
		Residui	1.636.507,47	1.117.993,55	1.093.493,55	24.500,00	518.513,92
		Cassa	4.993.401,92		3.329.144,51	1.315.098,29	834.083,72
TOTALE UPB 4		Competenza	3.841.819,05	3.526.249,25	2.235.650,96	1.290.598,29	315.569,80
		Residui	1.636.507,47	1.117.993,55	1.093.493,55	24.500,00	518.513,92
		Cassa	4.993.401,92		3.329.144,51	1.315.098,29	834.083,72

UPB 5: UFFICIO DI PRESIDENZA

TITOLO I: SPESE CORRENTI

Categoria 06 CONSULENZE, INCARICHI, ATTIVITA' DEI COMITATI E DELLE CONSULTE

			Stanz. Assest.	Impegni	Pagamenti	Residui	Economie
Cap. 16050	CONSULENZE	Competenza	10.000,00				
Dir. A05							
Art. 1	SPESE PER STUDI, RICERCHE E CONSULENZE A SUPPORTO DEGLI ORGANISMI POLITICI	Competenza	10.000,00	0,00	0,00	0,00	10.000,00
		Cassa	10.000,00		0,00	0,00	10.000,00
TOTALE CAPITOLO 16050		Competenza	10.000,00	0,00	0,00	0,00	10.000,00
		Cassa	10.000,00		0,00	0,00	10.000,00
TOTALE CATEGORIA 06		Competenza	10.000,00	0,00	0,00	0,00	10.000,00
		Residui	0,00	0,00	0,00	0,00	0,00
		Cassa	10.000,00		0,00	0,00	10.000,00

Categoria 09 ONERI COMUNI

			Stanz. Assest.	Impegni	Pagamenti	Residui	Economie
Cap. 19050	FONDO DI RISERVA PER SPESE OBBLIGATORIE ED IMPREVISTE	Competenza	511.668,04	0,00	0,00	0,00	511.668,04
Dir. A05		Cassa	511.668,04		0,00	0,00	511.668,04

		Stanz. Assest.	Impegni	Pagamenti	Residui	Economie	
Cap. 19051	SPESE DI RAPPRESENTANZA	Competenza	6.000,00				
Dir. A05							
Art. 1	SPESE DI RAPPRESENTANZA	Competenza	2.000,00	643,50	586,00	57,50	1.356,50
		Residui 2014	0,00	0,00	0,00	0,00	0,00
		Residui 2013	0,00	0,00	0,00	0,00	0,00
		Cassa	2.000,00		586,00	57,50	1.356,50
Art. 2	SPESE PER NECROLOGI E COMMEMORAZIONI	Competenza	4.000,00	1.841,67	1.841,67	0,00	2.158,33
		Residui 2014	0,00	0,00	0,00	0,00	0,00
		Residui 2013	0,00	0,00	0,00	0,00	0,00
		Cassa	4.000,00		1.841,67	0,00	2.158,33
TOTALE CAPITOLO 19051		Competenza	6.000,00	2.485,17	2.427,67	57,50	3.514,83
		Residui 2014	0,00	0,00	0,00	0,00	0,00
		Residui 2013	0,00	0,00	0,00	0,00	0,00
		Cassa	6.000,00		2.427,67	57,50	3.514,83

		Stanz. Assest.	Impegni	Pagamenti	Residui	Economie	
Cap. 19052	RESTITUZIONE ALLA GIUNTA REGIONALE AVANZO DI AMMINISTRAZIONE	Competenza	7.000.000,00	7.000.000,00	0,00	7.000.000,00	0,00
Dir. A05		Residui 2014	10.717.917,20	4.926.819,71	0,00	4.926.819,71	5.791.097,49
		Residui 2013	10.133.829,58	0,00	0,00	0,00	10.133.829,58
		Cassa	11.926.819,71		0,00	11.926.819,71	15.924.927,07

			Stanz. Assest.	Impegni	Pagamenti	Residui	Economie
Cap. 19053	FONDI RINNOVI CONTRATTUALI	Competenza	0,00	0,00	0,00	0,00	0,00
Dir. A05		Cassa	0,00		0,00	0,00	0,00

			Stanz. Assest.	Impegni	Pagamenti	Residui	Economie
Cap. 19054	ALTRI FONDI E ACCANTONAMENTI	Competenza	5.117.862,72				
Dir. A05							
Art. 1	FONDO PER TRATTAMENTO ACCESSORIO PERSONALE	Competenza	0,00	0,00	0,00	0,00	0,00
		Cassa	0,00		0,00	0,00	0,00
Art. 2	FONDO PER TRATTAMENTO ACCESSORIO PER I DIRIGENTI	Competenza	0,00	0,00	0,00	0,00	0,00
		Cassa	0,00		0,00	0,00	0,00
Art. 3	ACCANTONAMENTO INDENNITA' DI FINE MANDATO CONSIGLIERI REGIONALI	Competenza	454.410,00	0,00	0,00	0,00	454.410,00
		Cassa	454.410,00		0,00	0,00	454.410,00
Art. 4	ACCANTONAMENTO AVANZO DA DESTINARE IN ASSESTAMENTO	Competenza	0,00	0,00	0,00	0,00	0,00
		Cassa	0,00		0,00	0,00	0,00
Art. 5	RISCHI E CONTENZIOSI	Competenza	2.663.452,72	0,00	0,00	0,00	2.663.452,72
		Cassa	2.663.452,72		0,00	0,00	2.663.452,72
Art. 6	ACCANTONAMENTO PER RESTITUZIONE CONTRIBUTI EX L.R. 1/2014 ART.12	Competenza	2.000.000,00	0,00	0,00	0,00	2.000.000,00
		Cassa	2.000.000,00		0,00	0,00	2.000.000,00
	TOTALE CAPITOLO	Competenza	5.117.862,72	0,00	0,00	0,00	5.117.862,72
	19054	Cassa	5.117.862,72		0,00	0,00	5.117.862,72
	TOTALE CATEGORIA	Competenza	12.635.530,76	7.002.485,17	2.427,67	7.000.057,50	5.633.045,59
	09	Residui	20.851.746,78	4.926.819,71	0,00	4.926.819,71	15.924.927,07
		Cassa	17.562.350,47		2.427,67	11.926.877,21	21.557.972,66
	TOTALE TITOLO	Competenza	12.645.530,76	7.002.485,17	2.427,67	7.000.057,50	5.643.045,59
	1	Residui	20.851.746,78	4.926.819,71	0,00	4.926.819,71	15.924.927,07
		Cassa	17.572.350,47		2.427,67	11.926.877,21	21.567.972,66
	TOTALE UPB	Competenza	12.645.530,76	7.002.485,17	2.427,67	7.000.057,50	5.643.045,59
	5	Residui	20.851.746,78	4.926.819,71	0,00	4.926.819,71	15.924.927,07
		Cassa	17.572.350,47		2.427,67	11.926.877,21	21.567.972,66

UPB 6: UFFICIO DEL DIFENSORE CIVICO

TITOLO I: SPESE CORRENTI

Categoria 01 ORGANI ISTITUZIONALI

			Stanz. Assest.	Impegni	Pagamenti	Residui	Economie
Cap. 11060	ORGANI E INCARICHI ISTITUZIONALI DELL'AMMINISTRAZIONE	Competenza	51.791,00				
Dir. A02							
Art. 1	INDENNITA' DIFENSORE CIVICO (L.R. 50/1981 E S.M.I.)	Competenza	51.791,00	51.696,71	51.696,71	0,00	94,29
		Residui 2014	2.266,67	2.266,67	2.266,67	0,00	0,00
		Residui 2013	0,00	0,00	0,00	0,00	0,00
		Cassa	54.057,67		53.963,38	0,00	94,29
TOTALE CAPITOLO 11060		Competenza	51.791,00	51.696,71	51.696,71	0,00	94,29
		Residui 2014	2.266,67	2.266,67	2.266,67	0,00	0,00
		Residui 2013	0,00	0,00	0,00	0,00	0,00
		Cassa	54.057,67		53.963,38	0,00	94,29

			Stanz. Assest.	Impegni	Pagamenti	Residui	Economie
Cap. 11061	SERVIZI PER TRASFERTA DIFENSORE CIVICO	Competenza	4.000,00				
Dir. A02							
Art. 1	RIMBORSO SPESE DI MISSIONE DIFENSORE CIVICO	Competenza	4.000,00	1.717,67	1.582,47	135,20	2.282,33
		Cassa	4.000,00		1.582,47	135,20	2.282,33
TOTALE CAPITOLO 11061		Competenza	4.000,00	1.717,67	1.582,47	135,20	2.282,33
		Cassa	4.000,00		1.582,47	135,20	2.282,33

			Stanz. Assest.	Impegni	Pagamenti	Residui	Economie
Cap. 11062	IRAP SU COMPENSO DIFENSORE CIVICO	Competenza	4.403,00				
Dir. A02							
Art. 1	IRAP SU COMPENSO DIFENSORE CIVICO	Competenza	4.403,00	4.370,06	4.003,21	366,85	32,94
		Cassa	4.403,00		4.003,21	366,85	32,94
TOTALE CAPITOLO 11062		Competenza	4.403,00	4.370,06	4.003,21	366,85	32,94
		Cassa	4.403,00		4.003,21	366,85	32,94
TOTALE CATEGORIA 01		Competenza	60.194,00	57.784,44	57.282,39	502,05	2.409,56
		Residui	2.266,67	2.266,67	2.266,67	0,00	0,00
		Cassa	62.460,67		59.549,06	502,05	2.409,56

Categoria 03 ACQUISTO BENI E PRESTAZIONI DI SERVIZI

			Stanz. Assest.	Impegni	Pagamenti	Residui	Economie
Cap. 13060	ALTRI BENI DI CONSUMO	Competenza	5.000,00				
Dir. A02							
Art. 1	ACQUISTO DI BENI E SERVIZI PER L'ATTIVITA' DEL DIFENSORE CIVICO	Competenza	5.000,00	0,00	0,00	0,00	5.000,00
		Residui 2014	0,00	0,00	0,00	0,00	0,00
		Cassa	5.000,00		0,00	0,00	5.000,00
TOTALE CAPITOLO 13060		Competenza	5.000,00	0,00	0,00	0,00	5.000,00
		Residui 2014	0,00	0,00	0,00	0,00	0,00
		Cassa	5.000,00		0,00	0,00	5.000,00
TOTALE CATEGORIA 03		Competenza	5.000,00	0,00	0,00	0,00	5.000,00
		Residui	0,00	0,00	0,00	0,00	0,00
		Cassa	5.000,00		0,00	0,00	5.000,00
TOTALE TITOLO 1		Competenza	65.194,00	57.784,44	57.282,39	502,05	7.409,56
		Residui	2.266,67	2.266,67	2.266,67	0,00	0,00
		Cassa	67.460,67		59.549,06	502,05	7.409,56
TOTALE UPB 6		Competenza	65.194,00	57.784,44	57.282,39	502,05	7.409,56
		Residui	2.266,67	2.266,67	2.266,67	0,00	0,00
		Cassa	67.460,67		59.549,06	502,05	7.409,56

UPB 7: CO.RE.COM.

TITOLO I: SPESE CORRENTI

Categoria 01 ORGANI ISTITUZIONALI

			Stanz. Assest.	Impegni	Pagamenti	Residui	Economie
Cap. 11070 Dir. A04	ORGANI E INCARICHI ISTITUZIONALI DELL'AMMINISTRAZIONE	Competenza	72.515,00				
Art. 1	CO.RE.COM. : INDENNITA' DI FUNZIONE	Competenza	72.515,00	72.505,67	66.463,57	6.042,10	9,33
		Residui 2014	10.792,26	10.792,26	10.792,26	0,00	0,00
		Cassa	83.307,26		77.255,83	6.042,10	9,33
TOTALE CAPITOLO 11070		Competenza	72.515,00	72.505,67	66.463,57	6.042,10	9,33
		Residui 2014	10.792,26	10.792,26	10.792,26	0,00	0,00
		Cassa	83.307,26		77.255,83	6.042,10	9,33

			Stanz. Assest.	Impegni	Pagamenti	Residui	Economie
Cap. 11071	ORGANIZZAZIONE EVENTI ED ATTIVITA' PROMOZIONALI	Competenza	152.830,64				
Dir. A04							
Art. 1	SERVIZI PER L'ATTUAZIONE DEL PROGRAMMA DI ATTIVITA' DEL CO.RE.COM	Competenza	152.830,64	0,00	0,00	0,00	152.830,64
		Cassa	152.830,64		0,00	0,00	152.830,64
TOTALE CAPITOLO 11071		Competenza	152.830,64	0,00	0,00	0,00	152.830,64
		Cassa	152.830,64		0,00	0,00	152.830,64

			Stanz. Assest.	Impegni	Pagamenti	Residui	Economie
Cap. 11072	SERVIZI PER TRASFERTA COMPONENTI CORECOM	Competenza	28.490,36				
Dir. A04							
Art. 1	RIMBORSO SPESE DI MISSIONE COMPONENTI CORECOM	Competenza	28.490,36	28.000,00	5.278,97	22.721,03	490,36
		Cassa	28.490,36		5.278,97	22.721,03	490,36
TOTALE CAPITOLO 11072		Competenza	28.490,36	28.000,00	5.278,97	22.721,03	490,36
		Cassa	28.490,36		5.278,97	22.721,03	490,36

			Stanz. Assest.	Impegni	Pagamenti	Residui	Economie
Cap. 11073 Dir. A04	IMPOSTA REGIONALE SULLE ATTIVITA' PRODUTTIVE	Competenza	6.164,00				
Art. 1	IRAP SU INDENNITA' COMPONENTI CORECOM	Competenza	6.164,00	6.163,08	5.135,90	1.027,18	0,92
		Cassa	6.164,00		5.135,90	1.027,18	0,92
TOTALE CAPITOLO 11073		Competenza	6.164,00	6.163,08	5.135,90	1.027,18	0,92
		Cassa	6.164,00		5.135,90	1.027,18	0,92
TOTALE CATEGORIA 01		Competenza	260.000,00	106.668,75	76.878,44	29.790,31	153.331,25
		Residui	10.792,26	10.792,26	10.792,26	0,00	0,00
		Cassa	270.792,26		87.670,70	29.790,31	153.331,25

Categoria 03 ACQUISTO BENI E PRESTAZIONI DI SERVIZI

			Stanz. Assest.	Impegni	Pagamenti	Residui	Economie
Cap. 13070 Dir. A04	PRESTAZIONE PROFESSIONALE SPECIALISTICA	Competenza	419.833,94				
Art. 1	SPESE PER L'ESERCIZIO DELLE DELEGHE DELL'AUTORITA' PER LE GARANZIE NELLE COMUNICAZIONI (SERVIZIO)	Competenza	414.833,94	0,00	0,00	0,00	414.833,94
		Residui 2014	4.453,00	4.453,00	4.453,00	0,00	0,00
		Cassa	419.286,94		4.453,00	0,00	414.833,94
Art. 2	SPESE PER LA CERTIFICAZIONE DI QUALITA' DEL CO.RE.COM	Competenza	5.000,00	0,00	0,00	0,00	5.000,00
		Cassa	5.000,00		0,00	0,00	5.000,00
TOTALE CAPITOLO 13070		Competenza	419.833,94	0,00	0,00	0,00	419.833,94
		Residui 2014	4.453,00	4.453,00	4.453,00	0,00	0,00
		Cassa	424.286,94		4.453,00	0,00	419.833,94

			Stanz. Assest.	Impegni	Pagamenti	Residui	Economie
Cap. 13071	ALTRI BENI DI CONSUMO	Competenza	5.000,00				
Dir. A04							
Art. 1	SPESE VARIE IN ECONOMIA DEL CO.RE.COM	Competenza	5.000,00	0,00	0,00	0,00	5.000,00
		Residui 2014	0,00	0,00	0,00	0,00	0,00
		Cassa	5.000,00		0,00	0,00	5.000,00
TOTALE CAPITOLO 13071		Competenza	5.000,00	0,00	0,00	0,00	5.000,00
		Residui 2014	0,00	0,00	0,00	0,00	0,00
		Cassa	5.000,00		0,00	0,00	5.000,00

			Stanz. Assest.	Impegni	Pagamenti	Residui	Economie
Cap. 13072	ALTRI SERVIZI	Competenza	5.000,00				
Dir. A04							
Art. 1	SPESE VARIE IN ECONOMIA PER SERVIZI DEL CO.RE.COM	Competenza	5.000,00	0,00	0,00	0,00	5.000,00
		Cassa	5.000,00		0,00	0,00	5.000,00
	TOTALE CAPITOLO	Competenza	5.000,00	0,00	0,00	0,00	5.000,00
	13072	Cassa	5.000,00		0,00	0,00	5.000,00

			Stanz. Assest.	Impegni	Pagamenti	Residui	Economie
Cap. 13073 Dir. A04	IMPOSTA REGIONALE SULLE ATTIVITA' PRODUTTIVE (IRAP)	Competenza	1.781,10				
Art. 1	IRAP SU COLLABORAZIONI OCCASIONALI DEL CO.RE.COM	Competenza	1.781,10	0,00	0,00	0,00	1.781,10
		Cassa	1.781,10		0,00	0,00	1.781,10
TOTALE CAPITOLO 13073		Competenza	1.781,10	0,00	0,00	0,00	1.781,10
		Cassa	1.781,10		0,00	0,00	1.781,10

			Stanz. Assest.	Impegni	Pagamenti	Residui	Economie
Cap. 513070	QUOTA FPV ANNI SUCCESSIVI	Competenza	8.213,04	0,00	0,00	0,00	8.213,04
Dir. A04		Cassa	8.213,04		0,00	0,00	8.213,04
		Competenza	439.828,08	0,00	0,00	0,00	439.828,08
		Residui	4.453,00	4.453,00	4.453,00	0,00	0,00
		Cassa	444.281,08		4.453,00	0,00	439.828,08
		TOTALE CATEGORIA					
		03					

Categoria 06 CONSULENZE, INCARICHI, ATTIVITA' DEI COMITATI E DELLE CONSULTE

			Stanz. Assest.	Impegni	Pagamenti	Residui	Economie
Cap. 16070	CONSULENZE	Competenza	20.849,00				
Dir. A04							
Art. 1	SPESE PER STUDI, RICERCHE E CONSULENZE PER L'ESERCIZIO DELLE DELEGHE	Competenza	20.849,00	0,00	0,00	0,00	20.849,00
		Cassa	20.849,00		0,00	0,00	20.849,00
TOTALE CAPITOLO 16070		Competenza	20.849,00	0,00	0,00	0,00	20.849,00
		Cassa	20.849,00		0,00	0,00	20.849,00
TOTALE CATEGORIA 06		Competenza	20.849,00	0,00	0,00	0,00	20.849,00
		Residui	0,00	0,00	0,00	0,00	0,00
		Cassa	20.849,00		0,00	0,00	20.849,00

Categoria 07 TRASFERIMENTI

			Stanz. Assest.	Impegni	Pagamenti	Residui	Economie
Cap. 17070	TRASFERIMENTI AD ALTRE IMPRESE - LEGGE 28/2000 ART.4 C.5	Competenza	105.311,52				
Dir. A04							
Art. 1	SPESE PER IL FINANZIAMENTO DELLE EMITTENTI RADIOFONICHE E TELEVISIVE (ART.4, C.5 LEGGE 28/2000)	Competenza	105.311,52	105.072,80	105.072,80	0,00	238,72
		Cassa	105.311,52		105.072,80	0,00	238,72
TOTALE CAPITOLO 17070		Competenza	105.311,52	105.072,80	105.072,80	0,00	238,72
		Cassa	105.311,52		105.072,80	0,00	238,72
TOTALE CATEGORIA 07		Competenza	105.311,52	105.072,80	105.072,80	0,00	238,72
		Residui	0,00	0,00	0,00	0,00	0,00
		Cassa	105.311,52		105.072,80	0,00	238,72
TOTALE TITOLO 1		Competenza	825.988,60	211.741,55	181.951,24	29.790,31	614.247,05
		Residui	15.245,26	15.245,26	15.245,26	0,00	0,00
		Cassa	841.233,86		197.196,50	29.790,31	614.247,05
TOTALE UPB 7		Competenza	825.988,60	211.741,55	181.951,24	29.790,31	614.247,05
		Residui	15.245,26	15.245,26	15.245,26	0,00	0,00
		Cassa	841.233,86		197.196,50	29.790,31	614.247,05
TOTALE FUNZIONE OBIETTIVO 00		Competenza	82.051.954,22	62.190.348,38	50.231.622,47	11.958.725,91	19.861.605,84
		Residui	28.500.549,20	9.342.183,46	4.129.676,77	5.212.506,69	19.158.365,74
		Cassa	91.488.787,24		54.361.299,24	17.171.232,60	39.019.971,58

RIEPILOGO DELLA SPESA

		Stanz. Assest.	Impegni	Pagamenti	Residui	Economie	
UPB 1	TOTALE TITOLO : 1	Competenza	106.801,50	101.937,30	101.937,30	0,00	4.864,20
		Residui 2014	1.756,00	1.756,00	1.756,00	0,00	0,00
		Residui 2013	0,00	0,00	0,00	0,00	0,00
		Residui	1.756,00	1.756,00	1.756,00	0,00	0,00
		Cassa	108.557,50		103.693,30	0,00	4.864,20
TOTALE UPB 1	Competenza	106.801,50	101.937,30	101.937,30	0,00	4.864,20	
	Residui 2014	1.756,00	1.756,00	1.756,00	0,00	0,00	
	Residui 2013	0,00	0,00	0,00	0,00	0,00	
	Residui	1.756,00	1.756,00	1.756,00	0,00	0,00	
	Cassa	108.557,50		103.693,30	0,00	4.864,20	
UPB 2	TOTALE TITOLO : 1	Competenza	89.180,00	63.504,05	48.374,74	15.129,31	25.675,95
		Residui 2014	9.139,97	7.609,27	7.609,27	0,00	1.530,70
		Residui 2013	300,00	200,00	0,00	200,00	100,00
		Residui	9.439,97	7.809,27	7.609,27	200,00	1.630,70
		Cassa	96.989,97		55.984,01	15.329,31	27.306,65
TOTALE UPB 2	Competenza	89.180,00	63.504,05	48.374,74	15.129,31	25.675,95	
	Residui 2014	9.139,97	7.609,27	7.609,27	0,00	1.530,70	
	Residui 2013	300,00	200,00	0,00	200,00	100,00	
	Residui	9.439,97	7.809,27	7.609,27	200,00	1.630,70	
	Cassa	96.989,97		55.984,01	15.329,31	27.306,65	

RIEPILOGO DELLA SPESA

		Stanz. Assest.	Impegni	Pagamenti	Residui	Economie	
UPB 3	TOTALE TITOLO : 1	Competenza	44.714.219,59	39.924.023,41	37.314.014,49	2.610.008,92	4.790.196,18
		Residui 2014	4.359.125,80	2.918.084,19	2.689.327,65	228.756,54	1.441.041,61
		Residui 2013	141.294,45	124.043,01	93.134,59	30.908,42	17.251,44
		Residui	4.500.420,25	3.042.127,20	2.782.462,24	259.664,96	1.458.293,05
		Cassa	47.803.121,31		40.096.476,73	2.869.673,88	6.248.489,23
	TOTALE TITOLO : 2	Competenza	2.813.220,72	482.589,17	126.787,76	355.801,41	2.330.631,55
		Residui 2014	1.241.471,89	24.705,97	24.705,97	0,00	1.216.765,92
		Residui 2013	219,04	62,40	0,00	62,40	156,64
		Residui 2012	2.428,47	0,00	0,00	0,00	2.428,47
		Residui 2011	29.079,25	7.645,66	7.016,46	629,20	21.433,59
		Residui 2010	0,00	0,00	0,00	0,00	0,00
		Residui	1.273.198,65	32.414,03	31.722,43	691,60	1.240.784,62
		Cassa	2.845.703,39		158.510,19	356.493,01	3.571.416,17
	TOTALE TITOLO : 4	Competenza	16.950.000,00	10.820.034,04	10.163.195,92	656.838,12	6.129.965,96
		Residui 2014	209.968,15	195.751,77	195.121,35	630,42	14.216,38
		Residui 2013	0,00	0,00	0,00	0,00	0,00
		Residui	209.968,15	195.751,77	195.121,35	630,42	14.216,38
		Cassa	17.159.968,15		10.358.317,27	657.468,54	6.144.182,34

RIEPILOGO DELLA SPESA

		Stanz. Assest.	Impegni	Pagamenti	Residui	Economie	
	TOTALE UPB 3	Competenza	64.477.440,31	51.226.646,62	47.603.998,17	3.622.648,45	13.250.793,69
		Residui 2014	5.810.565,84	3.138.541,93	2.909.154,97	229.386,96	2.672.023,91
		Residui 2013	141.513,49	124.105,41	93.134,59	30.970,82	17.408,08
		Residui 2012	2.428,47	0,00	0,00	0,00	2.428,47
		Residui 2011	29.079,25	7.645,66	7.016,46	629,20	21.433,59
		Residui 2010	0,00	0,00	0,00	0,00	0,00
		Residui	5.983.587,05	3.270.293,00	3.009.306,02	260.986,98	2.713.294,05
		Cassa	67.808.792,85		50.613.304,19	3.883.635,43	15.964.087,74
UPB 4	TOTALE TITOLO : 1	Competenza	3.841.819,05	3.526.249,25	2.235.650,96	1.290.598,29	315.569,80
		Residui 2014	1.503.722,67	1.034.377,35	1.009.877,35	24.500,00	469.345,32
		Residui 2013	132.784,80	83.616,20	83.616,20	0,00	49.168,60
		Residui	1.636.507,47	1.117.993,55	1.093.493,55	24.500,00	518.513,92
		Cassa	4.993.401,92		3.329.144,51	1.315.098,29	834.083,72
	TOTALE UPB 4	Competenza	3.841.819,05	3.526.249,25	2.235.650,96	1.290.598,29	315.569,80
		Residui 2014	1.503.722,67	1.034.377,35	1.009.877,35	24.500,00	469.345,32
		Residui 2013	132.784,80	83.616,20	83.616,20	0,00	49.168,60
		Residui	1.636.507,47	1.117.993,55	1.093.493,55	24.500,00	518.513,92
		Cassa	4.993.401,92		3.329.144,51	1.315.098,29	834.083,72
UPB 5	TOTALE TITOLO : 1	Competenza	12.645.530,76	7.002.485,17	2.427,67	7.000.057,50	5.643.045,59
		Residui 2014	10.717.917,20	4.926.819,71	0,00	4.926.819,71	5.791.097,49
		Residui 2013	10.133.829,58	0,00	0,00	0,00	10.133.829,58
		Residui	20.851.746,78	4.926.819,71	0,00	4.926.819,71	15.924.927,07
		Cassa	17.572.350,47		2.427,67	11.926.877,21	21.567.972,66

RIEPILOGO DELLA SPESA

		Stanz. Assest.	Impegni	Pagamenti	Residui	Economie	
	TOTALE UPB 5	Competenza	12.645.530,76	7.002.485,17	2.427,67	7.000.057,50	5.643.045,59
		Residui 2014	10.717.917,20	4.926.819,71	0,00	4.926.819,71	5.791.097,49
		Residui 2013	10.133.829,58	0,00	0,00	0,00	10.133.829,58
		Residui	20.851.746,78	4.926.819,71	0,00	4.926.819,71	15.924.927,07
		Cassa	17.572.350,47		2.427,67	11.926.877,21	21.567.972,66
UPB 6	TOTALE TITOLO : 1	Competenza	65.194,00	57.784,44	57.282,39	502,05	7.409,56
		Residui 2014	2.266,67	2.266,67	2.266,67	0,00	0,00
		Residui 2013	0,00	0,00	0,00	0,00	0,00
		Residui	2.266,67	2.266,67	2.266,67	0,00	0,00
		Cassa	67.460,67		59.549,06	502,05	7.409,56
	TOTALE UPB 6	Competenza	65.194,00	57.784,44	57.282,39	502,05	7.409,56
		Residui 2014	2.266,67	2.266,67	2.266,67	0,00	0,00
		Residui 2013	0,00	0,00	0,00	0,00	0,00
		Residui	2.266,67	2.266,67	2.266,67	0,00	0,00
		Cassa	67.460,67		59.549,06	502,05	7.409,56
UPB 7	TOTALE TITOLO : 1	Competenza	825.988,60	211.741,55	181.951,24	29.790,31	614.247,05
		Residui 2014	15.245,26	15.245,26	15.245,26	0,00	0,00
		Residui	15.245,26	15.245,26	15.245,26	0,00	0,00
		Cassa	841.233,86		197.196,50	29.790,31	614.247,05
	TOTALE UPB 7	Competenza	825.988,60	211.741,55	181.951,24	29.790,31	614.247,05
		Residui 2014	15.245,26	15.245,26	15.245,26	0,00	0,00
		Residui	15.245,26	15.245,26	15.245,26	0,00	0,00
		Cassa	841.233,86		197.196,50	29.790,31	614.247,05

TOTALE GENERALE SPESA	Competenza	82.051.954,22	62.190.348,38	50.231.622,47	11.958.725,91	19.861.605,84
	Residui 2014	18.060.613,61	9.126.616,19	3.945.909,52	5.180.706,67	8.933.997,42
	Residui 2013	10.408.427,87	207.921,61	176.750,79	31.170,82	10.200.506,26
	Residui 2012	2.428,47	0,00	0,00	0,00	2.428,47
	Residui 2011	29.079,25	7.645,66	7.016,46	629,20	21.433,59
	Residui 2010	0,00	0,00	0,00	0,00	0,00
	Residui	28.500.549,20	9.342.183,46	4.129.676,77	5.212.506,69	19.158.365,74
	Cassa	91.488.787,24		54.361.299,24	17.171.232,60	39.019.971,58

PROSPETTO DIMOSTRATIVO DEL RISULTATO DI AMMINISTRAZIONE

		GESTIONE		
		RESIDUI	COMPETENZA	TOTALE
Fondo cassa al 1° gennaio				7.910.331,48
RISCOSSIONI	(+)	15.277.324,66	35.980.140,73	51.257.465,39
PAGAMENTI	(-)	4.129.676,77	50.231.622,47	54.361.299,24
SALDO DI CASSA AL 31 DICEMBRE	(=)			4.806.497,63
PAGAMENTI per azioni esecutive non regolarizzate al 31 dicembre	(-)			0,00
FONDO DI CASSA AL 31 DICEMBRE	(=)			4.806.497,63
RESIDUI ATTIVI <i>di cui derivanti da accertamenti di tributi effettuati sulla base della stima del dipartimento delle finanze</i>	(+)	920.102,81	26.357.366,21	27.277.469,02
RESIDUI PASSIVI	(-)	5.212.506,69	11.958.725,91	17.171.232,60
FONDO PLURIENNALE VINCOLATO PER SPESE CORRENTI ⁽¹⁾	(-)			404.042,64
FONDO PLURIENNALE VINCOLATO PER SPESE IN CONTO CAPITALE ⁽¹⁾	(-)			903.680,59
RISULTATO DI AMMINISTRAZIONE AL 31 DICEMBRE 2015 (A)⁽²⁾	(=)			13.605.010,82

Composizione del risultato di amministrazione al 31 dicembre 2015:		
Parte accantonata⁽³⁾		
Fondo crediti di dubbia esigibilità al 31/12/.... ⁽⁴⁾		
Accantonamento residui perenti al 31/12/.... (solo per le regioni) ⁽⁵⁾		
Fondoal 31/12/N-1		
Fondoal 31/12/N-1		
	Totale parte accantonata (B)	0,00
Parte vincolata		
Vincoli derivanti da leggi e dai principi contabili		
Vincoli derivanti da trasferimenti (AGCOM)		435.682,94
Vincoli derivanti dalla contrazione di mutui		
Vincoli formalmente attribuiti dall'ente		6.117.862,72
Altri vincoli		
	Totale parte vincolata (C)	6.553.545,66
Parte destinata agli investimenti		
Ribassi d'asta D.D. 115-175/2015		
	Totale parte destinata agli investimenti (D)	308.300,94
	Totale parte disponibile (E=A-B-C-D)	6.743.164,22
Se E è negativo, tale importo è iscritto tra le spese del bilancio di previsione come disavanzo da ripianare⁽⁶⁾		

(1) Indicare l'importo del fondo pluriennale vincolato risultante dal conto del bilancio (in spesa).

(2) Se negativo, le regioni indicano in nota la quota del disavanzo corrispondente al debito autorizzato e non contratto, distintamente da quella derivante dalla gestione ordinaria.

(3) Non comprende il fondo pluriennale vincolato.

(4) Indicare l'importo del Fondo crediti di dubbia esigibilità risultante dall'allegato 8 c)

(5) Solo per le regioni Indicare l'importo dell'accantonamento per residui perenti al 31 dicembre

In caso di risultato negativo, le regioni indicano in nota la quota del disavanzo corrispondente al debito autorizzato e non contratto, distintamente da quella derivante dalla gestione ordinaria e iscrivono nel passivo del bilancio di previsione N l'importo di cui alla lettera E, distinguendo le due componenti del disavanzo. A decorrere dal 2016 si fa riferimento all'ammontare del debito autorizzato alla data del 31 dicembre 2015.

(6) In caso di risultato negativo, le regioni indicano in nota la quota del disavanzo corrispondente al debito autorizzato e non contratto, distintamente da quella derivante dalla gestione ordinaria e iscrivono nel passivo del bilancio di previsione N l'importo di cui alla lettera E, distinguendo le due componenti del disavanzo. A decorrere dal 2016 si fa riferimento all'ammontare del debito autorizzato alla data del 31 dicembre 2015.

Allegato C)

**RENDICONTO DELLA GESTIONE 2015
CONTO DEL BILANCIO AI FINI CONOSCITIVI
DI CUI AL D.LGS 118/2011**

2

CONTO DEL BILANCIO - GESTIONE DELLE ENTRATE

TITOLO, TIPOLOGIA	DENOMINAZIONE	RESIDUI ATTIVI AL 1/1/2015 (RS)	RISCOSSIONI IN C/RESIDUI (RR)	RIACCERTAMENTI RESIDUI (R)	MAGGIORI O MINORI ENTRATE DI COMPETENZA=A-CP	RESIDUI ATTIVI DA ESERCIZI PRECEDENTI (EP = RS -RR+R)
		PREVISIONI DEFINITIVE DI COMPETENZA (CP)	RISCOSSIONI IN C/COMPETENZA (RC)	ACCERTAMENTI (A)	MAGGIORI O MINORI ENTRATE DI COMPETENZA=A-CP	RESIDUI ATTIVI DA ESERCIZIO DI COMPETENZA (EC=A-RC)
		PREVISIONI DEFINITIVE DI CASSA (CS)	TOTALE RISCOSSIONI (TR=RR+RC)	MAGGIORI O MINORI ENTRATE DI CASSA=TR-CS	TOTALE RESIDUI ATTIVI DA RIPORTARE (TR=EP+EC)	
FONDO PLURIENNALE VINCOLATO PER SPESE CORRENTI						
CP		1.742.005,69				
FONDO PLURIENNALE VINCOLATO PER SPESE IN CONTO CAPITALE						
CP		1.236.720,72				
UTILIZZO AVANZO DI AMMINISTRAZIONE						
CP		11.701.021,22				
TITOLO 2:						
TRASFERIMENTI CORRENTI						
TITOLOGIA 101: TRASFERIMENTI CORRENTI DA AMMINISTRAZIONI PUBBLICHE						
RS		36.762.330,70	RR	12.721.121,07	R	-24.041.209,63
CP		49.963.750,59	RC	24.791.916,36	A	49.963.750,59
CS		62.684.871,66	TR	37.513.037,43	CS	-25.171.834,23
RS		0,00	RR	0,00	R	0,00
CP		8.000,00	RC	8.000,00	A	8.000,00
CS		8.000,00	TR	8.000,00	CS	0,00
TITOLOGIA 104: TRASFERIMENTI CORRENTI DA ISTITUZIONI SOCIALI PRIVATE						
RS		36.762.330,70	RR	12.721.121,07	R	-24.041.209,63
CP		49.971.750,59	RC	24.799.916,36	A	49.971.750,59
CS		62.692.871,66	TR	37.521.037,43	CS	-25.171.834,23
TITOLO 2 Totale TITOLO 2 TRASFERIMENTI CORRENTI						
RS		36.762.330,70	RR	12.721.121,07	R	-24.041.209,63
CP		49.971.750,59	RC	24.799.916,36	A	49.971.750,59
CS		62.692.871,66	TR	37.521.037,43	CS	-25.171.834,23
EP						0,00
EC						25.171.834,23
TR						25.171.834,23

CONTO DEL BILANCIO - GESTIONE DELLE ENTRATE

TITOLO, TIPOLOGIA	DENOMINAZIONE	RESIDUI ATTIVI AL 1/1/2015 (RS)	RISCOSSIONI IN C/RESIDUI (RR)	RIACCERTAMENTI RESIDUI (R)	MAGGIORI O MINORI ENTRATE DI COMPETENZA =A-CP	RESIDUI ATTIVI DA ESERCIZI PRECEDENTI (EP = RS -RR+R)
		PREVISIONI DEFINITIVE DI COMPETENZA (CP)	RISCOSSIONI IN C/COMPETENZA (RC)	ACCERTAMENTI (A)	MAGGIORI O MINORI ENTRATE DI COMPETENZA =A-CP	RESIDUI ATTIVI DA ESERCIZIO DI COMPETENZA (EC=A-RC)
		PREVISIONI DEFINITIVE DI CASSA (CS)	TOTALE RISCOSSIONI (TR=RR+RC)	MAGGIORI O MINORI ENTRATE DI CASSA =TR-CS		TOTALE RESIDUI ATTIVI DA RIPORTARE (TR=EP+EC)
TITOLO 3:						
ENTRATE EXTRATRIBUTARIE						
100	TIPOLOGIA 100: VENDITA DI BENI E SERVIZI E PROVENTI DERIVANTI DALLA GESTIONE DEI BENI					
		RS	434,95 RR	434,95 R	0,00	EP
		CP	14.000,00 RC	2.771,95 A	3.291,95 CP	EC
		CS	14.434,95 TR	3.206,90 CS	-11.228,05	TR
300	TIPOLOGIA 300: INTERESSI ATTIVI					
		RS	0,00 RR	0,00 R	0,00	EP
		CP	29.000,00 RC	13.188,34 A	13.188,34 CP	EC
		CS	29.000,00 TR	13.188,34 CS	-15.811,66	TR
500	TIPOLOGIA 500: RIMBORSI E ALTRE ENTRATE CORRENTI					
		RS	84.710,62 RR	29.709,49 R	3.939,34	EP
		CP	407.456,00 RC	1.506.861,33 A	1.529.242,02 CP	EC
		CS	492.166,62 TR	1.536.570,82 CS	1.044.404,20	TR
30000	TITOLO 3 ENTRATE EXTRATRIBUTARIE	RS	85.145,57 RR	30.144,44 R	3.939,34	EP
		CP	450.456,00 RC	1.522.821,62 A	1.545.722,31 CP	EC
		CS	535.601,57 TR	1.552.966,06 CS	1.017.364,49	TR
						81.841,16

CONTO DEL BILANCIO - GESTIONE DELLE ENTRATE

TITOLO, TIPOLOGIA	DENOMINAZIONE	RESIDUI ATTIVI AL 1/1/2015 (RS)	RISCOSSIONI IN C/RESIDUI (RR)	RIACCERTAMENTI RESIDUI (R)	MAGGIORI O MINORI ENTRATE DI CASSA =TR-CS	MAGGIORI O MINORI ENTRATE DI COMPETENZA =A-CP	RESIDUI ATTIVI DA ESERCIZI PRECEDENTI (EP = RS -RR+R)
		PREVISIONI DEFINITIVE DI COMPETENZA (CP)	RISCOSSIONI IN C/COMPETENZA (RC)	ACCERTAMENTI (A)	MAGGIORI O MINORI ENTRATE DI CASSA =TR-CS	MAGGIORI O MINORI ENTRATE DI COMPETENZA =A-CP	RESIDUI ATTIVI DA ESERCIZIO DI COMPETENZA (EC=A-RC)
		PREVISIONI DEFINITIVE DI CASSA (CS)	TOTALE RISCOSSIONI (TR=RR+RC)				
TITOLO 9: ENTRATE PER CONTO TERZI E PARTITE DI GIRO							
100 TIPOLOGIA 100: ENTRATE PER PARTITE DI GIRO							
	RS	3.399.982,53	RR	2.526.059,15	R	-12.761,04	EP
	CP	2.120.000,00	RC	621.797,93	A	1.784.429,22	EC
	CS	5.519.982,53	TR	3.147.857,08	CS	-2.372.125,45	TR
200 TIPOLOGIA 200: ENTRATE PER CONTO TERZI							
	RS	0,00	RR	0,00	R	0,00	EP
	CP	14.830.000,00	RC	9.035.604,82	A	9.035.604,82	EC
	CS	14.830.000,00	TR	9.035.604,82	CS	-5.794.395,18	TR
990000 Totale TITOLO 9 ENTRATE PER CONTO TERZI E PARTITE DI GIRO							
	RS	3.399.982,53	RR	2.526.059,15	R	-12.761,04	EP
	CP	16.950.000,00	RC	9.657.402,75	A	10.820.034,04	EC
	CS	20.349.982,53	TR	12.183.461,90	CS	-8.166.570,63	TR
TOTALE TITOLI							
	RS	40.247.458,90	RR	15.277.324,66	R	-24.050,03	EP
	CP	67.372.206,59	RC	35.980.140,73	A	62.337.506,94	EC
	CS	83.578.455,76	TR	51.257.465,39	CS	-32.330.990,37	TR
TOTALE GENERALE DELLE ENTRATE							
	RS	40.247.458,90	RR	15.277.324,66	R	-24.050,03	EP
	CP	82.051.954,22	RC	35.980.140,73	A	62.337.506,94	EC
	CS	83.578.455,76	TR	51.257.465,39	CS	-32.330.990,37	TR

CONTO DEL BILANCIO - RIEPILOGO GENERALE DELLE ENTRATE

TITOLO	DENOMINAZIONE	RESIDUI ATTIVALI AL	RISCOSSIONI IN	RIACCERTAMENTI	MAGGIORI O MINORI ENTRATE DI COMPETENZA =A-CP	RESIDUI ATTIVI DA ESERCIZI PRECEDENTI (EP = RS -RR+R)					
		1/1/2015 (RS)	C/RESIDUI (RR)	RESIDUI (R)							
		PREVISIONI DEFINITIVE DI COMPETENZA (CP)	RISCOSSIONI IN C/COMPETENZA (RC)	ACCERTAMENTI (A)	MAGGIORI O MINORI ENTRATE DI COMPETENZA =A-CP	RESIDUI ATTIVI DA ESERCIZIO DI COMPETENZA (EC=A-RC)					
		PREVISIONI DEFINITIVE DI CASSA (CS)	TOTALE RISCOSSIONI (TR=RR+RC)	MAGGIORI O MINORI ENTRATE DI CASSA =TR-CS	TOTALE RESIDUI ATTIVI DA RIPORTARE (TR=EP+EC)						
TITOLO 2:	FONDO PLURIENNALE VINCOLATO PER SPESE CORRENTI FONDO PLURIENNALE VINCOLATO PER SPESE IN CONTO CAPITALE UTILIZZO AVANZO DI AMMINISTRAZIONE	CP	1.742.005,69								
		CP	1.236.720,72								
		CP	11.701.021,22								
TITOLO 3:	TRASFERIMENTI CORRENTI	RS	36.762.330,70	RR	12.721.121,07	R	-24.041.209,63		EP	0,00	
		CP	49.971.750,59	RC	24.799.916,36	A	49.971.750,59	CP	0,00	EC	25.171.834,23
		CS	62.692.871,66	TR	37.521.037,43	CS	-25.171.834,23		TR	25.171.834,23	
TITOLO 9:	ENTRATE EXTRATRIBUTARIE	RS	85.145,57	RR	30.144,44	R	3.939,34		EP	58.940,47	
		CP	450.456,00	RC	1.522.821,62	A	1.545.722,31	CP	1.095.266,31	EC	22.900,69
		CS	535.601,57	TR	1.552.966,06	CS	1.017.364,49		TR	81.841,16	
TITOLO 9:	ENTRATE PER CONTO TERZI E PARTITE DI GIRO	RS	3.399.982,53	RR	2.526.059,15	R	-12.761,04		EP	861.162,34	
		CP	16.950.000,00	RC	9.657.402,75	A	10.820.034,04	CP	-6.129.965,96	EC	1.162.631,29
		CS	20.349.982,53	TR	12.183.461,90	CS	-8.166.520,63		TR	2.023.793,63	
TITOLO 9:	TOTALE TITOLI	RS	40.247.458,80	RR	15.277.324,66	R	-24.050.031,33		EP	920.102,81	
		CP	67.372.206,59	RC	35.980.140,73	A	62.337.506,94	CP	-5.034.699,65	EC	26.357.366,21
		CS	83.578.455,76	TR	51.257.465,39	CS	-32.320.990,37		TR	27.277.469,02	
TITOLO 9:	TOTALE GENERALE DELLE ENTRATE	RS	40.247.458,80	RR	15.277.324,66	R	-24.050.031,33		EP	920.102,81	
		CP	82.051.954,22	RC	35.980.140,73	A	62.337.506,94	CP	-19.714.447,28	EC	26.357.366,21
		CS	83.578.455,76	TR	51.257.465,39	CS	-32.320.990,37		TR	27.277.469,02	

CONTO DEL BILANCIO - GESTIONE DELLE SPESE

Allegato n.10 - Rendiconto della gestione

MISSIONE, PROGRAMMA, TITOLO	DENOMINAZIONE	DISAVANZO DI AMMINISTRAZIONE CP 0,00						MISSIONE 01 SERVIZI ISTITUZIONALI, GENERALI E DI GESTIONE	
		RESIDUI PASSIVI AL 1/1/2015 (RS)	PAGAMENTI IN CREDITO (PR)	RIACCERTAMENTO RESIDUI (R)	ECONOMIE DI COMPETENZA (ECP=CP-L-PPV)	RESIDUI PASSIVI DA ESERCIZI PRECEDENTI (EP-RS-PR+R)	RESIDUI PASSIVI DA ESERCIZIO DI COMPETENZA (EC-L-FC)		
		PREVISIONI DEFINITIVE DI COMPETENZA (CP)	PAGAMENTI IN C/COMPETENZA (PC)	IMPEGNI (I)				RESIDUI PASSIVI DA ESERCIZIO DI COMPETENZA (EC-L-FC)	TOTALE RESIDUI PASSIVI DA RIPORTARE (TR=EP+EC)
		PREVISIONI DEFINITIVE DI CASSA (CS)	TOTALE PAGAMENTI (TP=PR+PC)	FONDO PLURIENNALE VINCOLATO (PPV)					
MISSIONE 01 SERVIZI ISTITUZIONALI, GENERALI E DI GESTIONE									
Programma 01 ORGANI ISTITUZIONALI									
TITOLO 1	SPESE CORRENTI	RS	22.565.000,59 PR	1.097.601,48 R	-16.510.486,47			EP	4.956.912,64
		CP	26.626.457,41 PC	16.990.301,75 I	25.161.819,40 ECP		1.439.257,86	EC	8.171.517,65
		CS	32.714.073,58 TP	18.087.903,23 PPV	25.380,15			TR	13.128.430,29
		RS	22.565.000,59 PR	1.097.601,48 R	-16.510.486,47			EP	4.956.912,64
		CP	26.626.457,41 PC	16.990.301,75 I	25.161.819,40 ECP		1.439.257,86	EC	8.171.517,65
		CS	32.714.073,58 TP	18.087.903,23 PPV	25.380,15			TR	13.128.430,29
Totale Programma 01 ORGANI ISTITUZIONALI									
		RS	22.565.000,59 PR	1.097.601,48 R	-16.510.486,47			EP	4.956.912,64
		CP	26.626.457,41 PC	16.990.301,75 I	25.161.819,40 ECP		1.439.257,86	EC	8.171.517,65
		CS	32.714.073,58 TP	18.087.903,23 PPV	25.380,15			TR	13.128.430,29
Programma 02 SEGRETERIA GENERALE									
TITOLO 1	SPESE CORRENTI	RS	1.756,00 PR	1.756,00 R	0,00			EP	0,00
		CP	106.801,50 PC	101.937,30 I	101.937,30 ECP		4.864,20	EC	0,00
		CS	108.557,50 TP	103.693,30 PPV	0,00			TR	0,00
		RS	1.756,00 PR	1.756,00 R	0,00			EP	0,00
		CP	106.801,50 PC	101.937,30 I	101.937,30 ECP		4.864,20	EC	0,00
		CS	108.557,50 TP	103.693,30 PPV	0,00			TR	0,00
Totale Programma 02 SEGRETERIA GENERALE									
		RS	1.756,00 PR	1.756,00 R	0,00			EP	0,00
		CP	106.801,50 PC	101.937,30 I	101.937,30 ECP		4.864,20	EC	0,00
		CS	108.557,50 TP	103.693,30 PPV	0,00			TR	0,00
Programma 03 GESTIONE ECONOMICA, FINANZIARIA, PROGRAMMAZIONE, PROVVEDITORATO									
TITOLO 1	SPESE CORRENTI	RS	855.096,29 PR	535.633,12 R	-95.713,89			EP	223.749,28
		CP	2.540.988,03 PC	1.278.256,97 I	1.841.195,89 ECP		642.048,19	EC	562.938,92
		CS	3.329.958,86 TP	1.813.890,09 PPV	57.743,95			TR	786.688,20
		RS	1.566,74 PR	0,00 R	-1.566,74			EP	0,00
		CP	36.000,00 PC	0,00 I	0,00 ECP		36.000,00	EC	0,00
		CS	36.000,00 TP	0,00 PPV	0,00			TR	0,00
		RS	856.663,03 PR	535.633,12 R	-97.280,63			EP	223.749,28
		CP	2.576.988,03 PC	1.278.256,97 I	1.841.195,89 ECP		678.048,19	EC	562.938,92
		CS	3.365.958,86 TP	1.813.890,09 PPV	57.743,95			TR	786.688,20
Totale Programma 03 GESTIONE ECONOMICA, FINANZIARIA, PROGRAMMAZIONE, PROVVEDITORATO									
		RS	856.663,03 PR	535.633,12 R	-97.280,63			EP	223.749,28
		CP	2.576.988,03 PC	1.278.256,97 I	1.841.195,89 ECP		678.048,19	EC	562.938,92
		CS	3.365.958,86 TP	1.813.890,09 PPV	57.743,95			TR	786.688,20
Programma 05 GESTIONE DEI BENI DEMANIALI E PATRIMONIALI									
TITOLO 1	SPESE CORRENTI	RS	102.922,88 PR	65.172,38 R	-7.777,75			EP	29.972,75
		CP	516.552,11 PC	324.089,11 I	338.382,72 ECP		178.169,39	EC	14.293,61
		CS	612.922,88 TP	389.261,49 PPV	0,00			TR	44.266,36
		RS	102.922,88 PR	65.172,38 R	-7.777,75			EP	29.972,75
Totale Programma 05 GESTIONE DEI BENI DEMANIALI E PATRIMONIALI									
		RS	102.922,88 PR	65.172,38 R	-7.777,75			EP	29.972,75

CONTO DEL BILANCIO - GESTIONE DELLE SPESE

Allegato n.10 - Rendiconto della gestione

MISSIONE, PROGRAMMA, TITOLO	DENOMINAZIONE	RESIDUI PASSIVI AL 1/1/2015 (RS)		PAGAMENTI IN C/RESIDUI (PR)		RIACCERTAMENTO RESIDUI (R)		ECONOMIE DI COMPETENZA (EC-CP+FPV)		RESIDUI PASSIVI DA ESERCIZI PRECEDENTI (EP-RS-PR+R)	
		PREVISIONI DEFINITIVE DI COMPETENZA (CP)		PAGAMENTI IN C/COMPETENZA (PC)		IMPEGNI (I)		RESIDUI PASSIVI DA ESERCIZIO DI COMPETENZA (EC-I+PC)		RESIDUI PASSIVI DA ESERCIZIO DI COMPETENZA (EC-I+PC)	
		PREVISIONI DEFINITIVE DI CASSA (CS)		TOTALE PAGAMENTI (TP=PR+PC)		FONDO PLURIENNALE VINCOLATO (FPV)		TOTALE RESIDUI PASSIVI DA RIPORTARE (TR=EP+EC)		TOTALE RESIDUI PASSIVI DA RIPORTARE (TR=EP+EC)	
Programma 06 UFFICIO TECNICO	Titolo 1 SPESE CORRENTI	CP	516.552,11	PC	324.089,11	I	338.382,72	ECP	178.169,39	EC	14.293,61
		CS	612.922,88	TP	389.261,49	FPV	0,00			TR	44.266,36
	Titolo 2 SPESE IN CONTO CAPITALE	RS	113.134,97	PR	89.535,59	R	-23.599,38		EP	0,00	
		CP	977.890,55	PC	394.074,39	I	627.767,52	ECP	189.137,21	EC	233.693,13
	Totale Programma 06 UFFICIO TECNICO	CS	1.078.360,73	TP	483.609,98	FPV	160.985,82		TR	233.693,13	
		RS	1.254.401,69	PR	21.105,06	R	-1.232.605,03		EP	691,60	
Programma 08 STATISTICA E SISTEMI INFORMATIVI	Titolo 1 SPESE CORRENTI	CP	2.060.036,39	PC	10.880,00	I	30.834,86	ECP	1.125.520,94	EC	19.954,86
		CS	2.081.901,69	TP	31.985,06	FPV	903.680,59		TR	20.646,46	
Titolo 2 SPESE IN CONTO CAPITALE	RS	1.367.536,66	PR	110.640,65	R	-1.256.204,41		EP	691,60		
	CP	3.037.926,94	PC	404.954,39	I	658.602,38	ECP	1.314.658,15	EC	253.647,99	
Totale Programma 08 STATISTICA E SISTEMI INFORMATIVI	CS	3.160.262,42	TP	515.595,04	FPV	1.064.666,41		TR	254.339,59		
	RS	804.892,71	PR	727.230,64	R	-77.662,07		EP	0,00		
Programma 10 RISORSE UMANE	Titolo 1 SPESE CORRENTI	CP	2.119.500,00	PC	1.928.586,82	I	2.111.460,72	ECP	8.039,28	EC	182.873,90
		CS	2.848.892,71	TP	2.655.817,46	FPV	0,00		TR	182.873,90	
Titolo 2 SPESE IN CONTO CAPITALE	RS	17.230,22	PR	10.617,37	R	-6.612,85		EP	0,00		
	CP	717.184,33	PC	115.907,76	I	451.754,31	ECP	265.430,02	EC	335.846,55	
Totale Programma 10 RISORSE UMANE	CS	727.801,70	TP	126.525,13	FPV	0,00		TR	335.846,55		
	RS	822.122,93	PR	737.848,01	R	-84.274,92		EP	0,00		
Programma 11 ALTRI SERVIZI GENERALI	Titolo 1 SPESE CORRENTI	CP	2.836.684,33	PC	2.044.494,58	I	2.563.215,03	ECP	273.469,30	EC	518.720,45
		CS	3.576.694,41	TP	2.782.342,59	FPV	0,00		TR	518.720,45	
Totale Programma 11 ALTRI SERVIZI GENERALI	RS	2.570.478,36	PR	1.384.284,78	R	-1.185.643,58		EP	550,00		
	CP	23.732.181,54	PC	18.916.729,15	I	20.690.381,52	ECP	2.881.867,30	EC	1.773.652,37	
Totale Programma 10 RISORSE UMANE	CS	25.120.368,08	TP	20.301.013,93	FPV	159.932,72		TR	1.774.202,37		
	RS	2.570.478,36	PR	1.384.284,78	R	-1.185.643,58		EP	550,00		
Totale Programma 11 ALTRI SERVIZI GENERALI	CP	23.732.181,54	PC	18.916.729,15	I	20.690.381,52	ECP	2.881.867,30	EC	1.773.652,37	
	CS	25.120.368,08	TP	20.301.013,93	FPV	159.932,72		TR	1.774.202,37		
Totale Programma 10 RISORSE UMANE	RS	2.570.478,36	PR	1.384.284,78	R	-1.185.643,58		EP	550,00		
	CP	23.732.181,54	PC	18.916.729,15	I	20.690.381,52	ECP	2.881.867,30	EC	1.773.652,37	
Totale Programma 11 ALTRI SERVIZI GENERALI	CS	25.120.368,08	TP	20.301.013,93	FPV	159.932,72		TR	1.774.202,37		
	RS	2.570.478,36	PR	1.384.284,78	R	-1.185.643,58		EP	550,00		
Totale Programma 10 RISORSE UMANE	CP	23.732.181,54	PC	18.916.729,15	I	20.690.381,52	ECP	2.881.867,30	EC	1.773.652,37	
	CS	25.120.368,08	TP	20.301.013,93	FPV	159.932,72		TR	1.774.202,37		

MISSIONE, PROGRAMMA, TITOLO	DENOMINAZIONE	RESIDUI PASSIVI AL 31/12/2015	PAGAMENTI IN	RIACCERTAMENTO RESIDUI	ECONOMIE DI COMPETENZA (ECP=CP-I-PPV)	RESIDUI PASSIVI DA			
		(RS)	C/RESIDUI (PR)	(R)		PRECEDENTI (EP=RS-PR+R)			
		PREVISIONI DEFINITIVE DI COMPETENZA (CP)	PAGAMENTI IN C/COMPETENZA (PC)	IMPEGNI (I)		RESIDUI PASSIVI DA ESERCIZIO PRECEDENTE (EC=I-PC)			
		PREVISIONI DEFINITIVE DI CASSA (CS)	TOTALE PAGAMENTI (TP=PR+PC)	FONDO PLURIENNALE VINCOLATO (PPV)		TOTALE RESIDUI PASSIVI DA RIPORTARE (TR=EP+EC)			
Titolo 1 SPESE CORRENTI	RS	4.100,60	PR	1.619,00	R	-2.481,60	EP	0,00	
	CP	38.831,60	PC	7.663,30	I	14.780,10	EC	7.116,80	
	CS	40.450,60	TP	9.282,30	PPV	0,00	TR	7.116,80	
Totale Programma 11 ALTRI SERVIZI GENERALI		RS	4.100,60	PR	1.619,00	R	-2.481,60	EP	0,00
	CP	38.831,60	PC	7.663,30	I	14.780,10	EC	7.116,80	
	CS	40.450,60	TP	9.282,30	PPV	0,00	TR	7.116,80	
TOTALE MISSIONE 01 SERVIZI ISTITUZIONALI, GENERALI E DI GESTIONE		RS	28.290.581,05	PR	3.934.555,42	R	-19.144.149,36	EP	5.211.876,27
	CP	59.472.423,46	PC	40.068.426,55	I	51.370.314,34	EC	11.301.887,79	
	CS	68.699.288,33	TP	44.002.981,97	PPV	1.307.723,23	TR	16.513.764,06	

CONTO DEL BILANCIO - GESTIONE DELLE SPESE

Allegato n.10 - Rendiconto della gestione

MISSIONE, PROGRAMMA, TITOLO	DENOMINAZIONE	RESIDUI PASSIVI AL 1/1/2015 (RS)		PAGAMENTI IN C/RESIDUI (PR)		RIACCERTAMENTO RESIDUI (R)		ECONOMIE DI COMPETENZA (ECP-CP-I-PPV)		RESIDUI PASSIVI DA ESERCIZI PRECEDENTI (EF-RS-PR+R)	
		PREVISIONI DEFINITIVE DI COMPETENZA (CP)	PREVISIONI DEFINITIVE DI CASSA (CS)	PAGAMENTI IN C/COMPETENZA (PC)	TOTALE PAGAMENTI (TP-PR+PC)	IMPEGNI (I)	FONDO PLURIENNALE VINCOLATO (FPV)	DI COMPETENZA (EC-EP)	RESIDUI PASSIVI DA ESERCIZIO DI COMPETENZA (EC-EP)	TOTALE RESIDUI PASSIVI DA RIPORTARE (TR+EF+EC)	
MISSIONE 20 FONDI E ACCANTONAMENTI											
Programma 01 FONDO DI RISERVA											
Titolo 1	SPESE CORRENTI	RS	0,00	PR	0,00	R	0,00			EP	0,00
		CP	511.668,04	PC	0,00	I	0,00	ECP	511.668,04	EC	0,00
		CS	511.668,04	TP	0,00	FPV	0,00			TR	0,00
Totale Programma 01 FONDO DI RISERVA		RS	0,00	PR	0,00	R	0,00			EP	0,00
		CP	511.668,04	PC	0,00	I	0,00	ECP	511.668,04	EC	0,00
		CS	511.668,04	TP	0,00	FPV	0,00			TR	0,00
Programma 03 ALTRI FONDI											
Titolo 1	SPESE CORRENTI	RS	0,00	PR	0,00	R	0,00			EP	0,00
		CP	5.117.862,72	PC	0,00	I	0,00	ECP	5.117.862,72	EC	0,00
		CS	5.117.862,72	TP	0,00	FPV	0,00			TR	0,00
Totale Programma 03 ALTRI FONDI		RS	0,00	PR	0,00	R	0,00			EP	0,00
		CP	5.117.862,72	PC	0,00	I	0,00	ECP	5.117.862,72	EC	0,00
		CS	5.117.862,72	TP	0,00	FPV	0,00			TR	0,00
TOTALE MISSIONE 20 FONDI E ACCANTONAMENTI											
		RS	0,00	PR	0,00	R	0,00			EP	0,00
		CP	5.629.530,76	PC	0,00	I	0,00	ECP	5.629.530,76	EC	0,00
		CS	5.629.530,76	TP	0,00	FPV	0,00			TR	0,00

CONTO DEL BILANCIO - GESTIONE DELLE SPESE

Allegato n.10 - Rendiconto della gestione

MISSIONE, PROGRAMMA, TITOLO	DENOMINAZIONE	RESIDUI PASSIVI AL 1/1/2015 (RS)		PAGAMENTI IN C/RESIDUI (PR)		RIACCERTAMENTO RESIDUI (R)		RESIDUI PASSIVI DA ESERCIZI PRECEDENTI (EP-RS-PH+R)			
		PREVISIONI DEFINITIVE DI COMPETENZA (CP)	PREVISIONI DEFINITIVE DI CASSA (CS)	PAGAMENTI IN C/COMPETENZA (PC)	TOTALE PAGAMENTI (TP=PR+PC)	IMPEGNI (I)	FONDO PLURIENNALE VINCOLATO (FPV)		ECONOMIE DI COMPETENZA (ECP=CP-I-FPV)	RESIDUI PASSIVI DA ESERCIZIO DI COMPETENZA (EC=I-PC)	TOTALE RESIDUI PASSIVI DA RIPORTARE (TR=EP+EC)
MISSIONE 99 SERVIZI PER CONTO TERZI											
Programma 01 SERVIZI PER CONTO TERZI E PARTITE DI GIRO											
Titolo 7	USCITE PER CONTO TERZI E PARTITE DI GIRO	RS	209 968,15	PR	195.121,35	R	-14 216,38	EP	610,42		
		CP	16.950.000,00	PC	10.163.195,92	I	10.820.034,04	ECP	6.129.965,96	EC	656.838,12
		CS	17.159.968,15	TP	10.358.317,27	FPV	0,00	TR	657.468,54		
Totale Programma 01 SERVIZI PER CONTO TERZI E PARTITE DI GIRO		RS	209 968,15	PR	195.121,35	R	-14 216,38	EP	630,42		
		CP	16.950.000,00	PC	10.163.195,92	I	10.820.034,04	ECP	6.129.965,96	EC	656.838,12
		CS	17.159.968,15	TP	10.358.317,27	FPV	0,00	TR	657.468,54		
TOTALE MISSIONE 99 SERVIZI PER CONTO TERZI		RS	209 968,15	PR	195.121,35	R	-14 216,38	EP	630,42		
		CP	16.950.000,00	PC	10.163.195,92	I	10.820.034,04	ECP	6.129.965,96	EC	656.838,12
		CS	17.159.968,15	TP	10.358.317,27	FPV	0,00	TR	657.468,54		
TOTALE MISSIONI											
		RS	28.500.549,20	PR	4.129.676,77	R	-19.158.365,74	EP	5.212.506,69		
		CP	82.051.954,22	PC	50.231.622,47	I	62.190.348,38	ECP	18.553.882,61	EC	11.958.725,91
		CS	91.488.787,24	TP	54.361.299,24	FPV	1.307.723,23	TR	17.171.232,60		
TOTALE GENERALE DELLE SPESE											
		RS	28.500.549,20	PR	4.129.676,77	R	-19.158.365,74	EP	5.212.506,69		
		CP	82.051.954,22	PC	50.231.622,47	I	62.190.348,38	ECP	18.553.882,61	EC	11.958.725,91
		CS	91.488.787,24	TP	54.361.299,24	FPV	1.307.723,23	TR	17.171.232,60		

CONTO DEL BILANCIO - RIEPILOGO GENERALE DELLE SPESE PER MISSIONI

Allegato n. 10 - Rendiconto della gestione

MISSIONE	DENOMINAZIONE	RESIDUI PASSIVI AL 1/1/2015 (RS)		PAGAMENTI IN C/RESIDUI (PR)		RIACCERTAMENTO RESIDUI (R)		ECONOMIE DI COMPETENZA (ECP-CP-I-PPV)		RESIDUI PASSIVI DA ESERCIZIO PRECEDENTI (EP-RS-PR+R)	
		PREVISIONI DEFINITIVE DI COMPETENZA (CP)	PREVISIONI DEFINITIVE DI CASSA (CS)	PAGAMENTI IN C/COMPETENZA (PC)	TOTALE PAGAMENTI (TP-PR+PC)	IMPEGNI (I)	FONDO PLURIENNALE VINCOLATO (PPV)	DI COMPETENZA (EC-PC)	DI COMPETENZA (EC-PC)	RESIDUI PASSIVI DA ESERCIZIO DI COMPETENZA (EC-PC)	TOTALE RESIDUI PASSIVI DA RIPORTARE (TR-EP+EC)
DISAVANZO DI AMMINISTRAZIONE		CP	0,00								
MISSIONE 01 SERVIZI ISTITUZIONALI, GENERALI E DI GESTIONE											
RS	28 290 581,05 PR			3 934 555,42 R		-19 144 149,36				EP	5 211 876,27
CP	59 472 423,46 PC			40 068 426,55 I		51 370 314,34 ECP		6 794 385,89		EC	11 301 887,79
CS	68 699 288,33 TP			44 002 981,97 PPV		1 307 723,23				TR	16 513 764,06
MISSIONE 20 FONDI E ACCANTONAMENTI											
RS	0,00 PR			0,00 R		0,00				EP	0,00
CP	5 629 530,76 PC			0,00 I		0,00 ECP		5 629 530,76		EC	0,00
CS	5 629 530,76 TP			0,00 PPV		0,00				TR	0,00
MISSIONE 99 SERVIZI PER CONTO TERZI											
RS	209 968,15 PR			195 121,35 R		-14 216,38				EP	630,42
CP	16 930 000,00 PC			10 163 195,92 I		10 820 034,04 ECP		6 129 965,96		EC	656 838,12
CS	17 159 968,15 TP			10 358 317,27 PPV		0,00				TR	657 468,54
TOTALE MISSIONI											
RS	28 500 549,20 PR			4 129 676,77 R		-19 158 365,74				EP	5 212 506,69
CP	82 051 954,22 PC			50 231 622,47 I		62 190 348,38 ECP		18 553 882,61		EC	11 958 725,91
CS	91 488 787,24 TP			54 361 299,24 PPV		1 307 723,23				TR	17 171 232,60
TOTALE GENERALE DELLE SPESE											
RS	28 500 549,20 PR			4 129 676,77 R		-19 158 365,74				EP	5 212 506,69
CP	82 051 954,22 PC			50 231 622,47 I		62 190 348,38 ECP		18 553 882,61		EC	11 958 725,91
CS	91 488 787,24 TP			54 361 299,24 PPV		1 307 723,23				TR	17 171 232,60

CONTO DEL BILANCIO - RIEPILOGO GENERALE DELLE SPESE

Allegato n. 10 - Rendiconto della gestione

TITOLO	DENOMINAZIONE	RESIDUI PASSIVI AL 1/1/ 2015 (RS)		PAGAMENTI IN C/RESIDUI (PR)		RIACCERTAMENTO RESIDUI (R)		ECONOMIE DI COMPETENZA (ECP-CP-I-PPV)		RESIDUI PASSIVI DA ESERCIZI PRECEDENTI (EP-RS-PR-R)	
		PREVISIONI DEFINITIVE DI COMPETENZA (CP)	PREVISIONI DEFINITIVE DI CASSA (CS)	PAGAMENTI IN C/COMPETENZA (PC)	TOTALE PAGAMENTI (TP-PR+PC)	IMPEGNI (I)	FONDO PLURIENNALE VINCOLATO (PPV)	TR	EP	RESIDUI PASSIVI DA ESERCIZIO (EC-L-FC)	TOTALE RESIDUI PASSIVI DA RIPORTARE (TR-EP-EC)
DISAVANZO DI AMMINISTRAZIONE											
		CP	0,00								
Titolo 1	SPESE CORRENTI	RS	27.017.382,40 PR	3.902.832,99 R	-17.903.364,74					EP	5.211.184,67
		CP	62.288.733,50 PC	39.941.638,79 I	50.887.725,17 ECP					EC	10.946.086,38
		CS	71.483.115,70 TP	43.844.471,78 PPV	404.042,64					TR	16.157.271,05
Titolo 2	SPESE IN CONTO CAPITALE	RS	1.273.198,65 PR	31.722,43 R	-1.240.784,62					EP	691,60
		CP	2.813.220,72 PC	126.787,76 I	482.589,17 ECP					EC	355.801,41
		CS	2.845.703,39 TP	158.510,19 PPV	903.680,59					TR	356.493,01
Titolo 7	USCITE PER CONTO TERZI E PARTITE DI GIRO	RS	209.968,15 PR	195.121,35 R	-14.216,38					EP	630,42
		CP	16.950.000,00 PC	10.163.195,92 I	10.820.034,04 ECP					EC	656.838,12
		CS	17.159.968,15 TP	10.358.317,27 PPV	0,00					TR	657.468,54
	TOTALE TTOLI	RS	28.500.549,20 PR	4.129.676,77 R	-19.158.365,74					EP	5.212.506,69
		CP	82.051.954,22 PC	50.231.622,47 I	62.190.348,38 ECP					EC	11.958.725,91
		CS	91.488.787,24 TP	54.361.299,24 PPV	1.307.723,23					TR	17.171.232,60
	TOTALE GENERALE DELLE SPESE	RS	28.500.549,20 PR	4.129.676,77 R	-19.158.365,74					EP	5.212.506,69
		CP	82.051.954,22 PC	50.231.622,47 I	62.190.348,38 ECP					EC	11.958.725,91
		CS	91.488.787,24 TP	54.361.299,24 PPV	1.307.723,23					TR	17.171.232,60

QUADRO GENERALE RIASSUNTIVO

ENTRATE	ACCERTAMENTI	INCASSI	SPESA	IMPEGNI	PAGAMENTI
Fondo di cassa all'inizio dell'esercizio		7.910.331,48			
Utilizzo avanzo di amministrazione	11.701.021,22		Disavanzo di amministrazione	0,00	
Fondo pluriennale vincolato di parte corrente ⁽¹⁾	1.742.005,69				
Fondo pluriennale vincolato in c/capitale ⁽¹⁾	1.236.720,72				
Titolo 1 - Entrate correnti di natura tributaria, contributiva e perequativa	0,00	0,00	Titolo 1 - Spese correnti	50.887.725,17	43.844.471,78
Titolo 2 - Trasferimenti correnti	49.971.750,59	37.521.037,43	Fondo pluriennale vincolato di parte corrente ⁽²⁾	404.042,64	
Titolo 3 - Entrate extratributarie	1.545.722,31	1.552.966,06	Titolo 2 - Spese in conto capitale	482.589,17	158.510,19
Titolo 4 - Entrate in conto capitale	0,00	0,00	Fondo pluriennale vincolato in c/capitale ⁽²⁾	903.680,59	
Titolo 5 - Entrate da riduzione di attività finanziarie	0,00	0,00	Titolo 3 - Spese per incremento di attività finanziarie	0,00	0,00
Totale entrate finali.....	51.517.472,90	39.074.003,49	Totale spese finali.....	52.678.037,57	44.002.981,97
Titolo 6 - Accensione di prestiti	0,00	0,00	Titolo 4 - Rimborsio di prestiti	0,00	0,00
Titolo 7 - Anticipazioni da istituto tesoriere/cassiere	0,00	0,00	Titolo 5 - Chiusura Anticipazioni da istituto tesoriere/cassiere	0,00	0,00
Titolo 9 - Entrate per conto di terzi e partite di giro	10.820.034,04	12.183.461,90	Titolo 7 - Spese per conto terzi e partite di giro	10.820.034,04	10.358.317,27
Totale entrate dell'esercizio	62.337.506,94	51.257.465,39	Totale spese dell'esercizio	63.498.071,61	54.361.299,24
TOTALE COMPLESSIVO ENTRATE	77.017.254,57	59.167.796,87	TOTALE COMPLESSIVO SPESE	63.498.071,61	54.361.299,24
DISAVANZO DELL'ESERCIZIO			AVANZO DI COMPETENZA/FONDO DI CASSA	13.519.182,96	4.806.497,63
TOTALE A PAREGGIO	77.017.254,57	59.167.796,87	TOTALE A PAREGGIO	77.017.254,57	59.167.796,87

(1) Indicare l'importo iscritto in entrata del conto del bilancio alla corrispondente voce riguardante il fondo pluriennale vincolato.

(2) Indicare l'importo complessivo delle voci relative al corrispondente fondo pluriennale vincolato risultante in spesa del conto del bilancio

Allegato a) Risultato di amministrazione

PROSPETTO DIMOSTRATIVO DEL RISULTATO DI AMMINISTRAZIONE

	GESTIONE		
	RESIDUI	COMPETENZA	TOTALE
Fondo cassa al 1° gennaio			7.910.331,48
RISCOSSIONI	(+)	15.277.324,66	35.980.140,73
PAGAMENTI	(-)	4.129.676,77	50.231.622,47
SALDO DI CASSA AL 31 DICEMBRE	(=)		51.257.465,39
			54.361.299,24
PAGAMENTI per azioni esecutive non regolarizzate al 31 dicembre	(-)		4.806.497,63
			0,00
FONDO DI CASSA AL 31 DICEMBRE	(=)		4.806.497,63
RESIDUI ATTIVI	(+)	920.102,81	26.357.366,21
<i>di cui derivanti da accertamenti di tributi effettuati sulla base della stima del dipartimento delle finanze</i>			0,00
RESIDUI PASSIVI	(-)	5.212.506,69	11.958.725,91
FONDO PLURIENNALE VINCOLATO PER SPESE CORRENTI ⁽¹⁾	(-)		404.042,64
FONDO PLURIENNALE VINCOLATO PER SPESE IN CONTO CAPITALE ⁽¹⁾	(-)		903.680,59
RISULTATO DI AMMINISTRAZIONE AL 31 DICEMBRE 2015 (A) ⁽³⁾	(=)		13.605.010,82

Composizione del risultato di amministrazione al 31 dicembre ...:			
Parte accantonata ⁽³⁾			0,00
Fondo crediti di dubbia esigibilità al 31/12/... ⁽⁴⁾			
Accantonamento residui perenti al 31/12/... (solo per le regioni) ⁽⁵⁾			
Fondoal 31/12/N-1			
Fondoal 31/12/N-1			
Totale parte accantonata (B)			0,00
Parte vincolata			
Vincoli derivanti da leggi e dai principi contabili			
Vincoli derivanti da trasferimenti			435.682,94
Vincoli derivanti dalla contrazione di mutui			6.117.862,72
Vincoli formalmente attribuiti dall'ente			
Altri vincoli			6.553.545,66
Totale parte vincolata (C)			308.300,94
Parte destinata agli Investimenti			
Ribassi d'asta - d.d. nn. 115-175/2015			308.300,94
Totale parte destinata agli Investimenti (D)			308.300,94
Totale parte disponibile (E=A-B-C-D)			6.743.164,22

⁽¹⁾ Indicare l'importo del fondo pluriennale vincolato risultante dal conto del bilancio (In spesa).

⁽²⁾ Se negativo, le regioni indicano in nota la quota del disavanzo corrispondente al debito autorizzato e non contratto, distintamente da quella derivante dalla gestione ordinaria.

⁽³⁾ Non comprende il fondo pluriennale vincolato.

⁽⁴⁾ Indicare l'importo del Fondo crediti di dubbia esigibilità risultante dall'allegato 8 c)

⁽⁵⁾ Solo per le regioni Indicare l'importo dell'accantonamento per residui perenti al 31 dicembre

⁽⁶⁾ In caso di risultato negativo, le regioni indicano in nota la quota del disavanzo corrispondente al debito autorizzato e non contratto, distintamente da quella

derivante dalla gestione ordinaria e iscrivono nel passivo del bilancio di previsione N l'importo di cui alla lettera E, distinguendo le due componenti del disavanzo. A decorrere dal 2016 si fa riferimento all'ammontare del debito autorizzato alla data del 31 dicembre 2015.

Allegato e) al Rendiconto - Spese per macroaggregati

PROSPETTO DELLE SPESE DI BILANCIO PER MISSIONI, PROGRAMMI E MACROAGGREGATI
SPESE CORRENTI - IMPEGNI
Esercizio finanziario 2015

MISSIONI E PROGRAMMI \ MACROAGGREGATI		101	102	103	104	109	110	100
		REDDITI DA LAVORO DIPENDENTE	IMPOSTE E TASSE A CARICO DELL'ENTE	ACQUISTO DI BENI E SERVIZI	TRASFERIMENTI CORRENTI	RIMBORSI E POSTE CORRETTIVE DELLE ENTRATE	ALTRE SPESE CORRENTI	
01	SERVIZI ISTITUZIONALI, GENERALI E DI GESTIONE							
	01 ORGANI ISTITUZIONALI		970.973,27	15.959.139,49	8.197.686,67		34.019,97	25.161.819,40
	02 SEGRETERIA GENERALE		0,00	0,00	101.937,30			101.937,30
	03 GESTIONE ECONOMICA, FINANZIARIA, PROGRAMMAZIONE, PROVVEDITORATO		85.579,58	1.755.616,31			0,00	1.841.195,89
	05 GESTIONE DEI BENI DEMANIALI E PATRIMONIALI			316.779,70			21.603,02	338.382,72
	06 UFFICIO TECNICO			627.767,52				627.767,52
	08 STATISTICA E SISTEMI INFORMATIVI			2.111.460,72				2.111.460,72
	10 RISORSE UMANE	18.510.134,00	1.151.802,16	1.028.445,36	0,00	0,00		20.690.381,52
	11 ALTRI SERVIZI GENERALI		0,00	14.780,10				14.780,10
04 Totale		18.510.134,00	2.208.355,01	21.813.989,20	8.299.623,97	0,00	55.622,99	50.887.725,17
20	FONDI E ACCANTONAMENTI						0,00	0,00
	01 FONDO DI RISERVA						0,00	0,00
	03 ALTRI FONDI						0,00	0,00
20 Totale							0,00	0,00
99	SERVIZI PER CONTO TERZI						0,00	0,00
	01 SERVIZI PER CONTO TERZIE PARTITE DI GIRO							0,00
99 Totale								0,00
Totale complessivo		18.510.134,00	2.208.355,01	21.813.989,20	8.299.623,97	0,00	55.622,99	50.887.725,17

Allegato e) al Rendiconto - Spese per macroaggregati

PROSPETTO DELLE SPESE DI BILANCIO PER MISSIONI, PROGRAMMI E MACROAGGREGATI
 SPESE CORRENTI - PAGAMENTI IN C/COMPETENZA
 Esercizio finanziario 2015

MISSIONI E PROGRAMMI \ MACROAGGREGATI		REDDITI DA LAVORO DIPENDENTE								100
		101	102	103	104	109	110			
SERVIZI ISTITUZIONALI, GENERALI E DI GESTIONE		REDDITI DA LAVORO DIPENDENTE	IMPOSTE E TASSE A CARICO DELL'ENTE	ACQUISTO DI BENI E SERVIZI	TRASFERIMENTI ENTI CORRENTI	RIMBORSI E POSTE CORRETTIVE DELLE ENTRATE	ALTRE SPESE CORRENTI			
01	01	ORGANI ISTITUZIONALI	889.739,41	15.402.905,70	663.636,67		34.019,97	16.990.301,75		
	02	SEGRETERIA GENERALE	0,00	0,00	101.937,30			101.937,30		
	03	GESTIONE ECONOMICA, FINANZIARIA, PROGRAMMAZIONE, PROVVEDITORATO		85.579,58	1.192.677,39		0,00	1.278.256,97		
	05	GESTIONE DEI BENI DEMANIALI E PATRIMONIALI			302.486,09		21.603,02	324.089,11		
	06	UFFICIO TECNICO			394.074,39			394.074,39		
	08	STATISTICA E SISTEMI INFORMATIVI			1.928.586,82			1.928.586,82		
	10	RISORSE UMANE	16.909.196,10	1.001.079,31	1.006.453,74	0,00		18.916.729,15		
	11	ALTRI SERVIZI GENERALI		0,00	7.663,30			7.663,30		
01 Totale		FONDI E ACCANTONAMENTI	16.909.196,10	1.976.398,30	20.234.847,43	765.573,97	0,00	55.622,99	39.941.638,79	
20	01	FONDO DI RISERVA					0,00	0,00		
	03	ALTRI FONDI					0,00	0,00		
20 Totale							0,00	0,00		
99	01	SERVIZI PER CONTO TERZI						0,00		
99 Totale		SERVIZI PER CONTO TERZI E PARTITE DI GIRO						0,00	0,00	
Totale complessivo			16.909.196,10	1.976.398,30	20.234.847,43	765.573,97	0,00	55.622,99	39.941.638,79	

Allegato e) al Rendiconto - Spese per macroaggregati

PROSPETTO DELLE SPESE DI BILANCIO PER MISSIONI, PROGRAMMI E MACROAGGREGATI

SPESE CORRENTI - PAGAMENTI IN C/RESIDUI

Esercizio finanziario 2015

MISSIONI E PROGRAMMI \ MACROAGGREGATI		101	102	103	104	109	110	100	
		REDDITI DA LAVORO DIPENDENTE	IMPOSTE E TASSE A CARICO DELL'ENTE	ACQUISTO DI BENI E SERVIZI	TRASFERIMENTI CORRENTI	RIMBORSI E POSTE CORRETTIVE DELLE ENTRATE	ALTRE SPESE CORRENTI		
01	SERVIZI ISTITUZIONALI, GENERALI E DI GESTIONE								
	01 ORGANI ISTITUZIONALI		88.659,19	636.050,16	372.050,00		842,13	1.097.601,48	
	02 SEGRETERIA GENERALE		0,00	1.756,00	0,00			1.756,00	
	03 GESTIONE ECONOMICA, FINANZIARIA, PROGRAMMAZIONE, PROVVEDITORATO			535.633,12			0,00	535.633,12	
	05 GESTIONE DEI BENI DEMANIALI E PATRIMONIALI			38.071,30			27.101,08	65.172,38	
	06 UFFICIO TECNICO			89.535,59				89.535,59	
	08 STATISTICA E SISTEMI INFORMATIVI			727.230,64				727.230,64	
	10 RISORSE UMANE		1.375.499,66	8.785,12		0,00		1.384.284,78	
	11 ALTRI SERVIZI GENERALI			1.619,00				1.619,00	
	01 Totale		1.375.499,66	88.659,19	2.038.680,93	372.050,00	0,00	27.943,21	3.902.832,99
	20	FONDI E ACCANTONAMENTI						0,00	0,00
01	FONDO DI RISERVA						0,00	0,00	
03	ALTRI FONDI						0,00	0,00	
20 Totale							0,00	0,00	
99	SERVIZI PER CONTO TERZI						0,00	0,00	
01	SERVIZI PER CONTO TERZI E PARTITE DI GIRO						0,00	0,00	
99 Totale							0,00	0,00	
Totale complessivo		1.375.499,66	88.659,19	2.038.680,93	372.050,00	0,00	27.943,21	3.902.832,99	

Allegato e) al Rendiconto - Spese per macroaggregati

**PROSPETTO DELLE SPESE DI BILANCIO PER MISSIONI, PROGRAMMI E
SPESE IN CONTO CAPITALE E SPESE PER INCREMENTO DI ATTIVITA' FINANZIARIE
IMPEGNI
Esercizio finanziario 2015**

		MISSIONI E PROGRAMMI \ MACROAGGREGATI		INVESTIMENTI FISSI LORDI E ACQUISTO DI TERRENI	205 ALTRE SPESE IN CONTO CAPITALE	Totale SPESE IN CONTO CAPITALE
		202	205			
01	SERVIZI ISTITUZIONALI, GENERALI E DI GESTIONE	01	ORGANI ISTITUZIONALI			0,00
		02	SEGRETERIA GENERALE			0,00
		03	GESTIONE ECONOMICA, FINANZIARIA, PROGRAMMAZIONE, PROVVEDITORATO	0,00		0,00
		05	GESTIONE DEI BENI DEMANIALI E PATRIMONIALI			0,00
		06	UFFICIO TECNICO	30.834,86	0,00	30.834,86
		08	STATISTICA E SISTEMI INFORMATIVI	451.754,31		451.754,31
		10	RISORSE UMANE			0,00
		11	ALTRI SERVIZI GENERALI			0,00
01 Totale	FONDI E ACCANTONAMENTI			482.589,17	0,00	482.589,17
20		01	FONDO DI RISERVA			0,00
		03	ALTRI FONDI			0,00
20 Totale						0,00
99	SERVIZI PER CONTO TERZI	01	SERVIZI PER CONTO TERZI E PARTITE DI GIRO			0,00
99 Totale						0,00
Totale complessivo				482.589,17	0,00	482.589,17

Allegato e) al Rendiconto - Spese per macroaggregati

PROSPETTO DELLE SPESE DI BILANCIO PER MISSIONI, PROGRAMMI E MACROAGGREGATI

SPESE IN CONTO CAPITALE E SPESE PER INCREMENTO DI ATTIVITA' FINANZIARIE
PAGAMENTI IN C/COMPETENZA
Esercizio finanziario 2015

		MISSIONI E PROGRAMMI \ MACROAGGREGATI		202	205	Totale complessivo
				INVESTIMENTI FISSI LORDI E ACQUISTO DI TERRENI	ALTRE SPESE IN CONTO CAPITALE	
	SERVIZI ISTITUZIONALI, GENERALI E DI GESTIONE					
01		01	ORGANI ISTITUZIONALI			0,00
		02	SEGRETERIA GENERALE			0,00
		03	GESTIONE ECONOMICA FINANZIARIA, PROGRAMMAZIONE, PROVVEDITORATO	0,00		0,00
		05	GESTIONE DEI BENI DEMANIALI E PATRIMONIALI			0,00
		06	UFFICIO TECNICO	10.880,00	0,00	10.880,00
		08	STATISTICA E SISTEMI INFORMATIVI	115.907,76		115.907,76
		10	RISORSE UMANE			0,00
		11	ALTRI SERVIZI GENERALI			0,00
01 Totale				126.787,76	0,00	126.787,76
20	FONDI E ACCANTONAMENTI	01	FONDO DI RISERVA			0,00
		03	ALTRI FONDI			0,00
20 Totale						0,00
99	SERVIZI PER CONTO TERZI	01	SERVIZI PER CONTO TERZI E PARTITE DI GIRO			0,00
99 Totale						0,00
Totale complessivo				126.787,76	0,00	126.787,76

Allegato e) al Rendiconto - Spese per macroaggregati

PROSPETTO DELLE SPESE DI BILANCIO PER MISSIONI, PROGRAMMI E MACROAGGREGATI
 SPESE IN CONTO CAPITALE E SPESE PER INCREMENTO DI ATTIVITA' FINANZIARIE
 PAGAMENTI IN C/RESIDUI
 Esercizio finanziario 2015

MISSIONI E PROGRAMMI \ MACROAGGREGATI		202	205	Totale complessivo	
		INVESTIMENTI FISSI LORDI E ACQUISTO DI TERRENI	ALTRE SPESE IN CONTO CAPITALE		
SERVIZI ISTITUZIONALI, GENERALI E DI GESTIONE	01	ORGANI ISTITUZIONALI		0,00	
	02	SEGRETERIA GENERALE		0,00	
	03	GESTIONE ECONOMICA, FINANZIARIA, PROGRAMMAZIONE, PROVVEDITORATO	0,00	0,00	
	05	GESTIONE DEI BENI DEMANIALI E PATRIMONIALI		0,00	
	06	UFFICIO TECNICO		0,00	
	08	STATISTICA E SISTEMI INFORMATIVI	21.105,06	21.105,06	
	10	RISORSE UMANE	10.617,37	10.617,37	
	11	ALTRI SERVIZI GENERALI		0,00	
	01 Totale		31.722,43	0,00	31.722,43
	20	FONDI E ACCANTONAMENTI			0,00
		03	ALTRI FONDI		0,00
20 Totale				0,00	
99	SERVIZI PER CONTO TERZI			0,00	
	01	SERVIZI PER CONTO TERZI E PARTITE DI GIRO		0,00	
99 Totale				0,00	
Totale complessivo		31.722,43	0,00	31.722,43	

Allegato e) al Rendiconto - Spese per macroaggregati

PROSPETTO DELLE SPESE DI BILANCIO PER MISSIONI, PROGRAMMI E MACROAGGREGATI
SPESE PER RIMBORSO DI PRESTITI - IMPEGNI
Esercizio finanziario 2015

MISSIONI E PROGRAMMI \ MACROAGGREGATI	Rimborso di titoli obbligazionari	Rimborso prestiti a breve termine	Rimborso mutui e altri finanziamenti a medio lungo termine	Rimborso di altre forme di indebitamento	Totale
50 MISSIONE 50 - Debito pubblico	401	402	403	404	400
Quota capitale ammortamento mutui e prestiti obbligazionari					0,00
02 TOTALE MISSIONE 50 - Debito pubblico	0,00	0,00	0,00	0,00	0,00

Allegato e) al Rendiconto - Spese per macroaggregati

PROSPETTO DELLE SPESE DI BILANCIO PER MISSIONI, PROGRAMMI E MACROAGGREGATI
SPESE PER SERVIZI PER CONTO TERZI E PARTITE DI GIRO - IMPEGNI
Esercizio finanziario 2015

MISSIONI E PROGRAMMI \ MACROAGGREGATI			701	702	Totale complessivo
			USCITE PER PARTITE DI GIRO	USCITE PER CONTO TERZI	
99	SERVIZI PER CONTO TERZI	01	SERVIZI PER CONTO TERZI E PARTITE DI GIRO		
99 Totale					
Totale complessivo			9.816.431,81	1.003.602,23	10.820.034,04

Allegato d) al Rendiconto - Entrate per categorie

PROSPETTO DELLE ENTRATE DI BILANCIO PER TITOLI, TIPOLOGIE E CATEGORIE

TITOLO	TIPOLOGIA	CATEGORIA	DENOMINAZIONE	ACCERTAMENTI	di cui entrate accertate non riscossibili	RISCOSSIONI IN C/COMPETENZA	RISCOSSIONI IN C/RESIDUI
2	TRASFERIMENTI CORRENTI DA AMMINISTRAZIONI PUBBLICHE	2010101	TRASFERIMENTI CORRENTI DA AMMINISTRAZIONI CENTRALI	278.439,07		186.604,84	22.063,62
			TRASFERIMENTI CORRENTI DA AMMINISTRAZIONI LOCALI	49.685.311,52		24.605.311,52	12.699.057,45
		2010102	TRASFERIMENTI CORRENTI DA AMMINISTRAZIONI LOCALI	48.983.750,58		24.791.916,36	12.721.121,07
			TIPOLÓGIA 101: TRASFERIMENTI CORRENTI DA AMMINISTRAZIONI PUBBLICHE Totale				
2	TRASFERIMENTI CORRENTI DA ISTITUZIONI SOCIALI PRIVATE	2010401	TRASFERIMENTI CORRENTI DA ISTITUZIONI SOCIALI PRIVATE	8.000,00		8.000,00	0,00
			TRASFERIMENTI CORRENTI DA ISTITUZIONI SOCIALI PRIVATE	8.000,00		8.000,00	0,00
		2010102	TRASFERIMENTI CORRENTI DA ISTITUZIONI SOCIALI PRIVATE	8.000,00		8.000,00	0,00
			TIPOLÓGIA 104: TRASFERIMENTI CORRENTI DA ISTITUZIONI SOCIALI PRIVATE Totale				
TRASFERIMENTI CORRENTI Totale				8.000,00		8.000,00	0,00
3	ENTRATE EXTRATRIBUTARIE	3010100	TIPOLOGIA 100: VENDITA DI BENI E SERVIZI E PROVENTI DERIVANTI DALLA GESTIONE DEI BENI	48.971.750,59		24.789.916,36	12.721.121,07
			VENDITA DI BENI	3.291,95		2.771,95	434,95
		3030300	TIPOLOGIA 100: VENDITA DI BENI E SERVIZI E PROVENTI DERIVANTI DALLA GESTIONE DEI BENI Totale	3.291,95		2.771,95	434,95
			ALTRI INTERESSI ATTIVI	13.188,34		13.188,34	0,00
		3050200	TIPOLOGIA 300: INTERESSI ATTIVI	13.188,34		13.188,34	0,00
			INTERESSI ATTIVI	13.188,34		13.188,34	0,00
		3059900	TIPOLOGIA 500: RIMBORSI E ALTRE ENTRATE CORRENTI	1.108.323,34		1.108.256,71	0,00
			RIMBORSI IN ENTRATA	420.916,68		398.604,62	29.709,49
		3059900	TIPOLOGIA 500: RIMBORSI E ALTRE ENTRATE CORRENTI	1.529.242,02		1.508.861,33	29.709,49
			ALTRE ENTRATE CORRENTI N.A.C.				
ENTRATE EXTRATRIBUTARIE Totale				1.545.722,31		1.522.821,82	30.144,44
9	ENTRATE PER CONTO TERZI E PARTITE DI GIRO	9010100	TIPOLOGIA 100: ENTRATE PER PARTITE DI GIRO	163.957,79		163.957,79	0,00
			ALTRE RITENUTE	1.620.471,43		457.840,14	2.526.059,15
		9019900	TIPOLOGIA 100: ENTRATE PER PARTITE DI GIRO Totale	1.784.429,22		621.797,93	2.526.059,15
			ALTRE ENTRATE PER PARTITE DI GIRO	0,00		0,00	0,00
		9020400	TIPOLOGIA 200: ENTRATE PER CONTO TERZI	9.035.604,82		9.035.604,82	0,00
			DEPOSITI D'IPRESSO TERZI	9.035.604,82		9.035.604,82	0,00
9029900	TIPOLOGIA 200: ENTRATE PER CONTO TERZI	9.035.604,82		9.035.604,82	0,00		
	ALTRE ENTRATE PER CONTO TERZI	9.035.604,82		9.035.604,82	0,00		
ENTRATE PER CONTO TERZI E PARTITE DI GIRO Totale				10.820.034,04		9.657.402,75	2.526.059,15
Totale complessivo				62.337.506,94		35.980.140,73	15.277.324,86

Allegato E) al Rendiconto - Spese per macroaggregati

**RIEPILOGO SPESE PER TITOLI E MACROAGGREGATI
IMPEGNI**

TITOLI E MACROAGGREGATI DI SPESA				Totale	- di cui non ricorrenti
1	SPESE CORRENTI	101	REDDITI DA LAVORO DIPENDENTE	18.510.134,00	
		102	IMPOSTE E TASSE A CARICO DELL'ENTE	2.208.355,01	
		103	ACQUISTO DI BENI E SERVIZI	21.813.989,20	
		104	TRASFERIMENTI CORRENTI	8.299.623,97	
		109	RIMBORSI E POSTE CORRETTIVE DELLE ENTRATE	0,00	
		110	ALTRE SPESE CORRENTI	55.622,99	
	SPESE CORRENTI Totale			50.887.725,17	
2	SPESE IN CONTO CAPITALE	202	INVESTIMENTI FISSI LORDI E ACQUISTO DI TERRENI	482.589,17	
		205	ALTRE SPESE IN CONTO CAPITALE	0,00	
	SPESE IN CONTO CAPITALE Totale			482.589,17	
7	USCITE PER CONTO TERZI E PARTITE DI GIRO	701	USCITE PER PARTITE DI GIRO	9.816.431,81	
		702	USCITE PER CONTO TERZI	1.003.602,23	
	USCITE PER CONTO TERZI E PARTITE DI GIRO Totale			10.820.034,04	
	Totale complessivo			62.190.348,38	

**SPESA DEL PERSONALE RIPARTITA PER MISSIONI E
PROGRAMMI ANNO 2015 IMPEGNATO A CONSUNTIVO
(Art. 14, comma 3 bis, D.lgs. 118/2011)**

PROGRAMMA 1 ORGANI ISTITUZIONALI	14.115.996,82
PROGRAMMA 2 SEGRETERIA GENERALE	1.410.620,19
PROGRAMMA 3 GESTIONE ECON.FIN.	1.059.943,09
PROGRAMMA 6 UFFICIO TECNICO	731.988,64
PROGRAMMA 8 STATISTICA E S.I.	784.273,73
PROGRAMMA 10 RISORSE UMANE	2.587.559,05
TOTALE	20.690.381,52

IMPEGNI ASSUNTI NELL'ESERCIZIO DI RIFERIMENTO E NEGLI ESERCIZI PRECEDENTI IMPUTATI ALL'ANNO SUCCESSIVO CUI SI RIFERISCE IL RENDICONTO E SEGUENTI

TITOLO E MACROAGGREGATI DI SPESA	Anno successivo a quello cui si riferisce il rendiconto		Secondo anno successivo a quello cui si riferisce il rendiconto		Anni successivi
	Previsioni di competenza	Impegni	Previsioni di competenza del bilancio pluriennale	Impegni	
TITOLO 1 - Spese correnti					
101 Redditi da lavoro dipendente	18.920.752,00	459.029,40	18.790.752,00	0,00	0,00
102 Imposte e tasse a carico dell'ente	2.386.954,00	0,00	2.369.254,00	0,00	0,00
103 Acquisto di beni e servizi	23.225.446,36	3.164.972,76	23.067.162,47	761.909,83	0,00
104 Trasferimenti correnti	1.125.937,30	101.400,00	1.125.937,30	0,00	0,00
105 Trasferimenti in conto capitale	0,00	0,00	0,00	0,00	0,00
106 Fondi perequativi (solo per le Regioni)	0,00	0,00	0,00	0,00	0,00
107 Interessi passivi	0,00	0,00	0,00	0,00	0,00
108 Altre spese per redditi da capitale	0,00	0,00	0,00	0,00	0,00
109 Rimborsi e poste correttive delle entrate	0,00	0,00	0,00	0,00	0,00
110 Altre spese correnti	707.000,00	12.849,51	1.832.466,40	0,00	0,00
100 Totale TITOLO 1	46.366.089,66	3.738.251,67	47.185.572,17	761.909,83	0,00
TITOLO 2 - Spese in conto capitale					
201 Tributi in conto capitale a carico dell'ente	0,00	0,00	0,00	0,00	0,00
202 Investimenti fissi lordi e acquisto di terreni	2.116.405,29	960.707,81	2.997.000,00	40.260,00	0,00
203 Contributi agli investimenti	0,00	0,00	0,00	0,00	0,00
204 Altri trasferimenti in conto capitale	0,00	0,00	0,00	0,00	0,00
205 Altre spese in conto capitale	10.000,00	0,00	10.000,00	0,00	0,00
200 Totale TITOLO 2	2.126.405,29	960.707,81	3.007.000,00	40.260,00	0,00
TITOLO 3 - Spese per incremento di attività finanziarie					
301 Acquisizioni di attività finanziarie	0,00	0,00	0,00	0,00	0,00
302 Concessione crediti di breve termine	0,00	0,00	0,00	0,00	0,00
303 Concessione crediti di medio-lungo termine	0,00	0,00	0,00	0,00	0,00
304 Altre spese per incremento di attività finanziarie	0,00	0,00	0,00	0,00	0,00
300 Totale TITOLO 3	0,00	0,00	0,00	0,00	0,00
TITOLO 4 - Rimborsio di prestiti					
401 Rimborsio di titoli obbligazionari	0,00	0,00	0,00	0,00	0,00
402 Rimborsio prestiti a breve termine	0,00	0,00	0,00	0,00	0,00
403 Rimborsio mutui e altri finanziamenti a medio lungo termine	0,00	0,00	0,00	0,00	0,00
404 Rimborsio di altre forme di indebitamento	0,00	0,00	0,00	0,00	0,00
400 Totale TITOLO 4	0,00	0,00	0,00	0,00	0,00
TITOLO 5 - Chiusura Anticipazioni ricevute da Istituto tesoriere/cassiere					
501 Chiusura Anticipazioni ricevute da Istituto tesoriere/cassiere	0,00	0,00	0,00	0,00	0,00
500 Totale TITOLO 5	0,00	0,00	0,00	0,00	0,00
TITOLO 7 - Uscite per conto terzi e partite di giro					
701 Uscite per partite di giro	13.165.000,00	0,00	13.165.000,00	0,00	0,00
702 Uscite per conto terzi	1.056.600,00	0,00	1.056.600,00	0,00	0,00
700 Totale TITOLO 7	14.221.600,00	0,00	14.221.600,00	0,00	0,00
TOTALE IMPEGNI	62.714.094,95	4.698.959,48	64.414.172,17	802.169,83	0,00

Allegato f) al Rendiconto - Accertamenti pluriennali
ACCERTAMENTI ASSUNTI NELL'ESERCIZIO DI RIFERIMENTO E NEGLI ESERCIZI PRECEDENTI IMPUTATI ALL'ANNO SUCCESSIVO CUI SI
RIFERISCE IL RENDICONTO E SEGUENTI

	TITOLI E TIPOLOGIE DI ENTRATA	Anno successivo a quello cui si riferisce il rendiconto		Secondo anno successivo a quello cui si riferisce il rendiconto		Anni successivi Accertamenti
		Previsioni di competenza	Accertamenti	Previsioni di competenza del bilancio pluriennale	Accertamenti	
TITOLO 1 - Entrate correnti di natura tributaria, contributiva e perequativa						
10101	Tipologia 101 - Imposte tasse e proventi assimilati	0,00	0,00	0,00	0,00	0,00
10102	Tipologia 102 - Tributi destinati al finanziamento della sanità (solo per le Regioni)	0,00	0,00	0,00	0,00	0,00
10103	Tipologia 103- Tributi devoluti e regolati alle autonomie speciali (solo per le Regioni)	0,00	0,00	0,00	0,00	0,00
10104	Tipologia 104 - Compartecipazioni di tributi	0,00	0,00	0,00	0,00	0,00
10301	Tipologia 301 - Fondi perequativi da Amministrazioni Centrali	0,00	0,00	0,00	0,00	0,00
10302	Tipologia 302 - Fondi perequativi dalla Regione o Provincia autonoma (solo per Enti locali)	0,00	0,00	0,00	0,00	0,00
10000	Totale TITOLO 1	0,00	0,00	0,00	0,00	0,00
TITOLO 2 - Trasferimenti correnti						
20101	Tipologia 101 - Trasferimenti correnti da Amministrazioni pubbliche	47.379.555,76	0,00	49.877.808,17	0,00	0,00
20102	Tipologia 102 - Trasferimenti correnti da Famiglie	0,00	0,00	0,00	0,00	0,00
20103	Tipologia 103 - Trasferimenti correnti da Imprese	0,00	0,00	0,00	0,00	0,00
20104	Tipologia 104 - Trasferimenti correnti da Istituzioni Sociali Private	0,00	0,00	0,00	0,00	0,00
20105	Tipologia 105 - Trasferimenti correnti dall'Unione europea e dal Resto del Mondo	0,00	0,00	0,00	0,00	0,00
20000	Totale TITOLO 2	47.379.555,76	0,00	49.877.808,17	0,00	0,00
TITOLO 3 - Entrate extratributarie						
30100	Tipologia 100 - Vendita di beni e servizi e proventi derivanti dalla gestione dei beni	9.600,00	0,00	8.000,00	0,00	0,00
30200	Tipologia 200 - Proventi derivanti dall'attività di controllo e repressione delle irregolarità e degli il	0,00	0,00	0,00	0,00	0,00
30300	Tipologia 300 - Interessi attivi	15.000,00	0,00	15.000,00	0,00	0,00
30400	Tipologia 400 - Altre entrate da redditi da capitale	0,00	0,00	0,00	0,00	0,00
30500	Tipologia 500 - Rimborsi e altre entrate correnti	291.764,00	0,00	291.764,00	0,00	0,00
30000	Totale TITOLO 3	316.364,00	0,00	314.764,00	0,00	0,00

Allegato f) al Rendiconto - Accertamenti pluriennali

ACCERTAMENTI ASSUNTI NELL'ESERCIZIO DI RIFERIMENTO E NEGLI ESERCIZI PRECEDENTI IMPUTATI ALL'ANNO SUCCESSIVO CUI SI RIFERISCE IL RENDICONTO E SEGUENTI

	TITOLI E TIPOLOGIE DI ENTRATA	Anno successivo a quello cui si riferisce il rendiconto		Secondo anno successivo a quello cui si riferisce il rendiconto		Anni successivi
		Previsioni di competenza	Accertamenti	Previsioni di competenza del bilancio pluriennale	Accertamenti	
TITOLO 4 - Entrate in conto capitale						
40100	Tipologia 100 - Tributi in conto capitale	0,00	0,00	0,00	0,00	0,00
40200	Tipologia 200 - Contributi agli investimenti	0,00	0,00	0,00	0,00	0,00
40300	Tipologia 300 - Altri trasferimenti in conto capitale	0,00	0,00	0,00	0,00	0,00
40400	Tipologia 400 - Entrate da alienazione di beni materiali e immateriali	0,00	0,00	0,00	0,00	0,00
40500	Tipologia 500 - Altre entrate in conto capitale	0,00	0,00	0,00	0,00	0,00
40000	Totale TITOLO 4	0,00	0,00	0,00	0,00	0,00
TITOLO 5 - Entrate da riduzione di attività finanziarie						
50100	Tipologia 100 - Alienazione di attività finanziarie	0,00	0,00	0,00	0,00	0,00
50200	Tipologia 200 - Riscossione crediti di breve termine	0,00	0,00	0,00	0,00	0,00
50300	Tipologia 300 - Riscossione crediti di medio e lungo termine	0,00	0,00	0,00	0,00	0,00
50400	Tipologia 400 - Altre entrate per riduzione di attività finanziarie	0,00	0,00	0,00	0,00	0,00
50000	Totale TITOLO 5	0,00	0,00	0,00	0,00	0,00
TITOLO 6 - Accensione prestiti						
60100	Tipologia 100 - Emissione di titoli obbligazionari	0,00	0,00	0,00	0,00	0,00
60200	Tipologia 200 - Accensione Prestiti a breve termine	0,00	0,00	0,00	0,00	0,00
60300	Tipologia 300 - Accensione Mutui e altri finanziamenti a medio lungo termine	0,00	0,00	0,00	0,00	0,00
60400	Tipologia 400 - Altre forme di indebitamento	0,00	0,00	0,00	0,00	0,00
60000	Totale TITOLO 6	0,00	0,00	0,00	0,00	0,00
TITOLO 9 - Entrate per conto terzi e partite di giro						
90100	Tipologia 100 - Entrate per partite di giro	2.405.600,00	0,00	2.405.600,00	0,00	0,00
90200	Tipologia 200 - Entrate per conto terzi	11.816.000,00	0,00	11.816.000,00	0,00	0,00
90000	Totale TITOLO 9	14.221.600,00	0,00	14.221.600,00	0,00	0,00

Allegato f) al Rendiconto - Accertamenti pluriennali

ACCERTAMENTI ASSUNTI NELL'ESERCIZIO DI RIFERIMENTO E NEGLI ESERCIZI PRECEDENTI IMPUTATI ALL'ANNO SUCCESSIVO CUI SI RIFERISCE IL RENDICONTO E SEGUENTI

TITOLI E TIPOLOGIE DI ENTRATA	Anno successivo a quello cui si riferisce il rendiconto		Secondo anno successivo a quello cui si riferisce il rendiconto		Anni successivi
	Previsioni di competenza	Accertamenti	Previsioni di competenza del bilancio pluriennale	Accertamenti	Accertamenti
TOTALE ACCERTAMENTI	61.917.519,76	0,00	64.414.172,17	0,00	0,00

COMPOSIZIONE PER MISSIONI E PROGRAMMI DEL FONDO PLURIENNALE VINCOLATO DELL'ESERCIZIO 2015 DI RIFERIMENTO DEL BILANCIO*

Allegato b) al Rendiconto - Fondo pluriennale vincolato

	(a)	(b)	(c)	(d)	(e) = (a) + (b) + (c) + (d)	(f)	(g)	(h) = (e) + (f) + (g)
MISSIONI E PROGRAMMI								
MISSIONE 1 - Servizi istituzionali, generali e di gestione								
01 Organismi istituzionali	400.560,35	196.960,35	0,00	3.600,00	21.720,15	0,00	0,00	25.380,35
02 Segreteria generale				0,00	57.743,95			57.743,95
03 Gestione economica, finanziaria, programmazione, provveditorato	62.287,06	62.287,06	0,00	0,00	0,00			0,00
04 Gestione delle entrate tributarie e servizi fiscali	6.552,13	6.552,11	0,00	0,00	0,00			0,00
05 Gestione dei beni demaniali e patrimoniali	1.244.869,14	1.244.869,14	0,00	0,00	1.064.666,41			1.064.666,41
06 Ufficio tecnico				0,00				0,00
07 Esperti e consultazioni popolari, Anagrafe e stato civile	79.688,33	79.688,33	0,00	0,00	0,00			0,00
08 Statistica e sistemi informatici				0,00				0,00
09 Assistenza tecnica amministrativa agli enti locali	1.182.291,82	1.132.291,82	0,00	50.000,00	109.932,72			159.932,72
10 Risorse umane	2.481,60	2.481,60	0,00	0,00	0,00			0,00
11 Altri servizi generali				0,00				0,00
12 Politica regionale unitaria per i servizi istituzionali generali e di gestione (solo per le Regioni)				0,00				0,00
TOTALE MISSIONE 1 - Servizi istituzionali e generali, di gestione e di controllo	2.979.726,41	2.925.132,41	0,00	33.600,00	1.254.123,23	0,00	0,00	1.307.723,23
MISSIONE 2 - Giustizia								
01 Uffici giudiziari				0,00				0,00
02 Case circondariali e altri servizi				0,00				0,00
03 Politica regionale unitaria per la giustizia (solo per le Regioni)				0,00				0,00
TOTALE MISSIONE 2 - Giustizia	0,00	0,00	0,00	0,00	0,00	0,00	0,00	0,00
MISSIONE 3 - Ordine pubblico e sicurezza								
01 Polizia locale e amministrativa				0,00				0,00
02 Sistema integrato di sicurezza urbana				0,00				0,00
03 Politica regionale unitaria per l'ordine pubblico e la sicurezza (solo per le Regioni)				0,00				0,00
TOTALE MISSIONE 3 - Ordine pubblico e sicurezza	0,00	0,00	0,00	0,00	0,00	0,00	0,00	0,00
MISSIONE 4 - Istruzione e diritto allo studio								
01 Istruzione pre-scolastica				0,00				0,00
02 Altri ordini di istruzione non universitaria				0,00				0,00
03 Edilizia scolastica (solo per le Regioni)				0,00				0,00
04 Istruzione universitaria				0,00				0,00
05 Istruzione tecnica superiore				0,00				0,00
06 Servizi ausiliari all'istruzione				0,00				0,00
07 Diritto allo studio				0,00				0,00
08 Politica regionale unitaria per l'istruzione e il diritto allo studio (solo per le Regioni)				0,00				0,00
TOTALE MISSIONE 4 - Istruzione e diritto allo studio	0,00	0,00	0,00	0,00	0,00	0,00	0,00	0,00
MISSIONE 5 - Tutela e valorizzazione dei beni e delle attività culturali								
01 Valorizzazione dei beni di interesse storico				0,00				0,00
02 Altri beni culturali e monumenti diversi nel settore culturale				0,00				0,00

Allegato b) al Rendiconto - Fondo pluriennale vincolato
 COMPOSIZIONE PER MISSIONI E PROGRAMMI DEL FONDO PLURIENNALE VINCOLATO DELL'ESERCIZIO 2015 DI RIFERIMENTO DEL BILANCIO*

	1a)	2a)	3a)	4a)	1.a) + 2.a) + 3.a) + 4.a)	5a)	6a)	7a)	8a)	9a) + 1.a) + 2.a) + 3.a) + 4.a) + 5.a) + 6.a) + 7.a) + 8.a) + 9.a)
MISSIONI E PROGRAMMI	Fondo pluriennale vincolato al 31 dicembre dell'esercizio 2014	Spese impreviste negli esercizi precedenti e imputate all'esercizio 2015 e coperte dal fondo pluriennale vincolato	Riaccredito degli impegni di cui alla lettera b) effettuati nel corso dell'esercizio 2015 (da economie di impegno)	Riaccredito degli impegni di cui alla lettera b) effettuati nel corso dell'esercizio 2015 (da economie di impegno) su impegni programmati traslati dal PV e imputati agli esercizi successivi a 2015	Quota del fondo pluriennale vincolato al 31 dicembre dell'esercizio 2014 rinviate all'esercizio 2015 e successivi	Spese impreviste nell'esercizio 2015 con imputazione all'esercizio 2016 e coperte dal fondo pluriennale vincolato	Spese impreviste nell'esercizio 2015 con imputazione all'esercizio 2017 e coperte dal fondo pluriennale vincolato	Spese impreviste nell'esercizio 2015 con imputazione a esercizi successivi e quindi considerati nel bilancio pluriennale e coperte dal fondo pluriennale vincolato	Fondo pluriennale vincolato al 31 dicembre dell'esercizio 2015	
03	0,00	0,00	0,00	0,00	0,00	0,00	0,00	0,00	0,00	
TOTALE MISSIONE 5 - Tutela e valorizzazione dei beni e delle attività culturali										
06	0,00	0,00	0,00	0,00	0,00	0,00	0,00	0,00	0,00	
MISSIONE 6 - Politiche giovanili, sport e tempo libero										
02	0,00	0,00	0,00	0,00	0,00	0,00	0,00	0,00	0,00	
Giovanili										
03	0,00	0,00	0,00	0,00	0,00	0,00	0,00	0,00	0,00	
Politica regionale unitaria per i giovani, lo sport e il tempo libero (fondo per le Regioni)										
TOTALE MISSIONE 6 - Politiche giovanili, sport e tempo libero										

COMPOSIZIONE PER MISSIONI E PROGRAMMI DEL FONDO PLURIENNALE VINCOLATO DELL'ESERCIZIO 2015 DI RIFERIMENTO DEL BILANCIO*

	(a)	(b)	(c)	(d)	(e) = (a) + (b) + (c) + (d)	(f)	(g)	(h) = (e) + (f) + (g)
MISSIONI E PROGRAMMI								
MISSIONE 7 Turismo								
01 Sviluppo e valorizzazione del turismo					0,00			0,00
02 Politica regionale unitaria per il turismo (solo per le Regioni)					0,00			0,00
TOTALE MISSIONE 7 - Turismo					0,00			0,00
MISSIONE 8 Assetto del territorio ed edilizia abitativa								
01 Urbanistica assetto del territorio					0,00			0,00
02 Edilizia residenziale pubblica e locale e piani di edilizia economico-popolare					0,00			0,00
03 Politica regionale unitaria per l'assetto del territorio e l'edilizia abitativa (solo per le Regioni)					0,00			0,00
TOTALE MISSIONE 8 Assetto del territorio ed edilizia abitativa					0,00			0,00
MISSIONE 9 Sviluppo sostenibile e tutela del territorio e dell'ambiente								
01 Difesa del suolo					0,00			0,00
02 Tutela, valorizzazione e recupero ambientale					0,00			0,00
03 Rischio					0,00			0,00
04 Servizio idrico integrato					0,00			0,00
05 Aree protette, parchi naturali, protezione naturalistica e forestazione					0,00			0,00
06 Tutela e valorizzazione delle risorse idriche					0,00			0,00
07 Sviluppo sostenibile territorio montano, piccoli Comuni					0,00			0,00
08 Qualità dell'aria e riduzione dell'inquinamento					0,00			0,00
09 Politica regionale unitaria per lo sviluppo sostenibile e la tutela del territorio e l'ambiente (solo per le Regioni)					0,00			0,00
TOTALE MISSIONE 9 Sviluppo sostenibile e tutela del territorio e dell'ambiente					0,00			0,00
MISSIONE 10 Trasporti e diritto alla mobilità								
01 Trasporto ferroviario					0,00			0,00
02 Trasporto pubblico locale					0,00			0,00
03 Trasporto per vie d'acqua					0,00			0,00
04 Altre modalità di trasporto					0,00			0,00
05 Viabilità e infrastrutture stradali					0,00			0,00
06 Politica regionale unitaria per i trasporti e il diritto alla mobilità (solo per le Regioni)					0,00			0,00
TOTALE MISSIONE 10 Trasporti e diritto alla mobilità					0,00			0,00
MISSIONE 11 Soccorso civile								
01 Sistemi di protezione civile					0,00			0,00
02 Interventi a seguito di calamità naturali					0,00			0,00
03 Politica regionale unitaria per il soccorso e la protezione civile (solo per le Regioni)					0,00			0,00
TOTALE MISSIONE 11 Soccorso civile					0,00			0,00

COMPOSIZIONE PER MISSIONI E PROGRAMMI DEL FONDO PLURIENNALE VINCOLATO DELL'ESERCIZIO 2015 DI RIFERIMENTO DEL BILANCIO*

	(a)	(b)	(c)	(d)	(e)	(f)	(g)	(h)	(a) + (b) + (c) + (d) + (e) + (f) + (g) + (h)
MISSIONI E PROGRAMMI									
13	MISSIONE 13 - Tutela della salute								
01	Servizio sanitario regionale - Finanziamento ordinario corrente per la Sanità del LRA								
02	Servizio sanitario regionale - Finanziamento ordinario corrente per livelli di assistenza superiori al LRA								
03	Servizio sanitario regionale - Finanziamento aggiuntivo corrente per la copertura dello squilibrio di bilancio corrente								
04	Servizio sanitario regionale - Imparo di dati sanitari relativi ad esercizi pregressi								
05	Servizio sanitario regionale - Investimenti sanitari								
06	Servizio sanitario regionale - Restituzione maggiorati SSN								
07	Ulteriori spese in materia sanitaria								
08	Politica regionale unitaria per la tutela della salute (risorse per le Regioni)								
	0,00	0,00	0,00	0,00	0,00	0,00	0,00	0,00	0,00
TOTALE MISSIONE 13 - Totale delle salite									
14	MISSIONE 14 - Sviluppo economico e competitività								
01	Industria, a parte artigianato								
02	Commercio, reti distributive, tutela dei consumatori								
3	Ricerca e innovazione								
4	Reti e altri servizi di pubblica utilità								
05	Politica regionale unitaria per lo sviluppo economico e la competitività (risorse per le Regioni)								
	0,00	0,00	0,00	0,00	0,00	0,00	0,00	0,00	0,00
TOTALE MISSIONE 14 - Sviluppo economico e competitività									
15	MISSIONE 15 - Politiche per il lavoro e la formazione professionale								
01	Servizi per lo sviluppo del mercato del lavoro								
02	Formazione professionale								
03	Sostegno all'occupazione								
04	Politica regionale unitaria per il lavoro e la formazione professionale (risorse per le Regioni)								
	0,00	0,00	0,00	0,00	0,00	0,00	0,00	0,00	0,00
TOTALE MISSIONE 15 - Politiche per il lavoro e la formazione professionale									
16	MISSIONE 16 - Agricoltura, politiche agroalimentari e pesca								
01	Sviluppo del settore agricolo e del sistema agroalimentare								
02	Caccia e pesca								
03	Politica regionale unitaria per l'agricoltura - sistemi agroalimentari, la caccia e la pesca (risorse per le Regioni)								
	0,00	0,00	0,00	0,00	0,00	0,00	0,00	0,00	0,00
TOTALE MISSIONE 16 - Agricoltura, politiche agroalimentari e pesca									

COMPOSIZIONE PER MISSIONI E PROGRAMMI DEL FONDO PLURIENNALE VINCOLATO DELL'ESERCIZIO 2015 DI RIFERIMENTO DEL BILANCIO*

	(a)	(b)	(c)	(d)	(e)	(f) + (g) + (h) + (i)	(j)	(k)	(l)	(m) + (n) + (o) + (p)
MISSIONI E PROGRAMMI	Fondo pluriennale vincolato al 31 dicembre dell'esercizio 2014	Spese impegnate negli esercizi precedenti e imputate all'esercizio 2015 e coperte dal fondo pluriennale vincolato	Ricaricamento degli impegni di cui alla lettera b) effettuati nel corso dell'esercizio 2015 (cd. economie di impegno)	Ricaricamento degli impegni di cui alla lettera b) effettuati nel corso dell'esercizio 2015 (cd. economie di impegno) (rimborzi dal PVV e impatti successivi a 2015)	Quota del fondo pluriennale vincolato al 31 dicembre dell'esercizio 2014 firmata all'esercizio 2015 e riscassata	Spesa impegnata nell'esercizio 2015 con imputazione all'esercizio 2016 e coperta dal fondo pluriennale vincolato	Spesa impegnata nell'esercizio 2015 con imputazione all'esercizio 2017 e coperta dal fondo pluriennale vincolato	Spesa impegnata nell'esercizio 2015 con imputazione a esercizi successivi a quelli considerati nel bilancio pluriennale e coperta dal fondo pluriennale vincolato	Fondo pluriennale vincolato al 31 dicembre dell'esercizio 2015	
MISSIONE 17 - Energia e diversificazione delle fonti energetiche										
17 fonti energetiche					0,00				0,00	
1 politica regionale unitaria per l'energia e la diversificazione delle fonti energetiche (solo per le Regioni)					0,00				0,00	
02 TOTALE MISSIONE 17 - Energia e diversificazione delle fonti energetiche	0,00	0,00	0,00	0,00	0,00	0,00	0,00	0,00	0,00	
MISSIONE 18 - Relazioni con le altre autonomie territoriali e locali										
18 Relazioni finanziarie con le altre autonomie territoriali					0,00				0,00	
01 politica regionale unitaria per le relazioni con le altre autonomie territoriali e locali (solo per le Regioni)					0,00				0,00	
02 TOTALE MISSIONE 18 - Relazioni con le altre autonomie territoriali e locali	0,00	0,00	0,00	0,00	0,00	0,00	0,00	0,00	0,00	
MISSIONE 19 - Relazioni internazionali										
19 Relazioni internazionali e Cooperazione allo sviluppo					0,00				0,00	
01 Cooperazione territoriale (solo per le Regioni)					0,00				0,00	
02 TOTALE MISSIONE 19 - Relazioni internazionali	0,00	0,00	0,00	0,00	0,00	0,00	0,00	0,00	0,00	
TOTALE	2.971.286,41	2.925.126,41	0,00	0,00	53.600,00	1.254.123,23	0,00	0,00	1.307.723,23	

* Indicare gli anni di riferimento N+1 e N+2.
 (a) Indicare l'importo del fondo pluriennale vincolato risultante dal consuntivo dell'anno precedente. Nel primo esercizio di applicazione del titolo primo del D.Lgs. 118/2011 la voce indica l'importo del fondo pluriennale vincolato definito in occasione del riaccredito straordinario dei residui pari alla differenza tra gli impegni cancellati e rimpulsi all'esercizio e gli accreditamenti cancellati e rimpulsi all'esercizio e agli esercizi successivi.
 (b) Indicare l'importo degli impegni assunti negli esercizi precedenti e imputati all'esercizio cui si riferisce il rendiconto finanziati dal PVV. Nel primo esercizio di applicazione del titolo primo del D.Lgs. 118/2011 e indicata la differenza tra gli impegni rimpulsi all'esercizio e gli accreditamenti rimpulsi ad indagine esercizio.
 (c) Indicare le economie registrate nel corso dell'esercizio e verificate in sede di rendiconto sugli impegni finanziati dal fondo pluriennale vincolato indicati dalla lettera E.
 (d) Indicare gli impegni assunti nel corso dell'esercizio N con imputazione all'esercizio N+1 (colonna e) all'esercizio N+2 (colonna f) e agli esercizi successivi (colonna h) comprese le spese prenotate sulla base della gara per l'affidamento dei lavori formalmente mediate ai sensi dell'art. 59 comma 2 del citato decreto legislativo n. 163 del 2006, riguardanti le spese di investimento per lavori pubblici di cui all'art. 3 comma 7 del decreto legislativo 12 aprile 2006 n. 36/3 "Codice dei contratti pubblici", emessi negli esercizi successivi.
 (e) Indicare le economie registrate nel corso dell'esercizio e verificate in sede di rendiconto sugli impegni finanziati dal fondo pluriennale vincolato indicati dalla lettera E.
 (f) Indicare gli impegni assunti nel corso dell'esercizio N con imputazione all'esercizio N+1 (colonna e) all'esercizio N+2 (colonna f) e agli esercizi successivi (colonna h) comprese le spese prenotate sulla base della gara per l'affidamento dei lavori formalmente mediate ai sensi dell'art. 59 comma 2 del citato decreto legislativo n. 163 del 2006, riguardanti le spese di investimento per lavori pubblici di cui all'art. 3 comma 7 del decreto legislativo 12 aprile 2006 n. 36/3 "Codice dei contratti pubblici", emessi negli esercizi successivi.

rendiconto 2015

Relazione illustrativa

1. Premessa

Ai sensi degli artt. 30 e 31 del Regolamento per l'autonomia funzionale e contabile del Consiglio Regionale, in attuazione della Legge Regionale 7/2001, l'Ufficio di Presidenza predispone annualmente il rendiconto generale dell'esercizio precedente e lo sottopone al Consiglio per l'approvazione, previo esame da parte della Commissione consiliare competente.

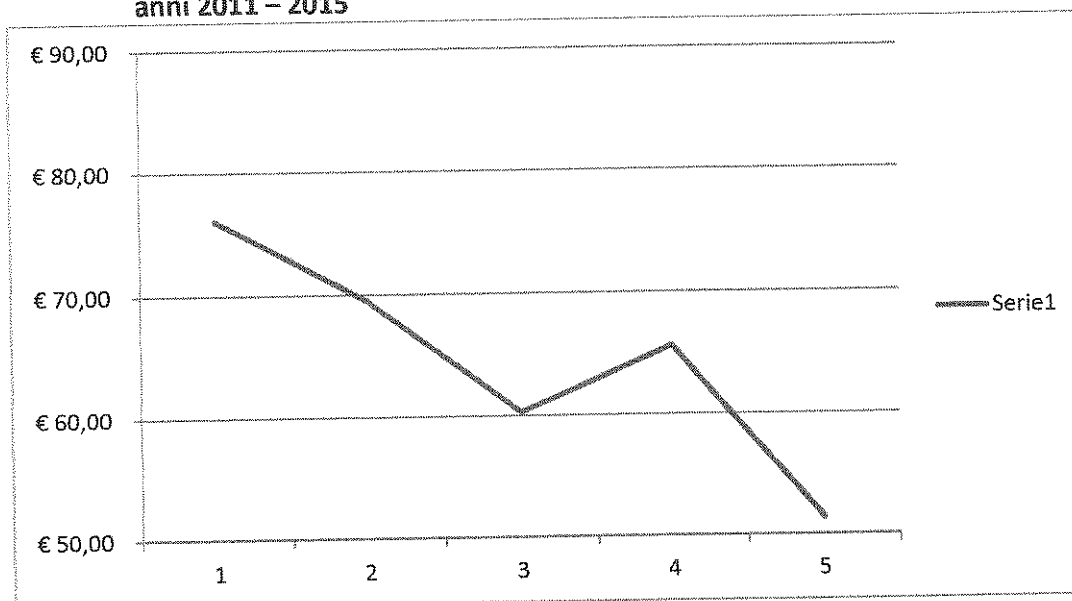
Il rendiconto generale dimostra i risultati della gestione e comprende il conto del bilancio.

Il conto del bilancio si conclude con la dimostrazione del risultato contabile di amministrazione, in termine di avanzo, pareggio o disavanzo

La gestione del 2015 è stata condotta nell'ambito di quella progressiva riduzione di risorse finanziarie che ha portato, nel corso degli ultimi 5 anni, a ridurre il fabbisogno di risorse a carico del bilancio della regione **di oltre 24,5 milioni di euro**.

Come si vedrà nelle pagine successive hanno avuto un notevole contenimento le spese (e conseguentemente le entrate) complessivamente impegnate negli ultimi cinque anni: **dai 76 milioni di euro del 2011, a 51,3 del 2015**.

Grafico: Andamento spesa impegnata a consuntivo in milioni di euro anni 2011 – 2015



Conto Consuntivo del Consiglio regionale - IMPEGNATO						
TITOLO I -						
	DESCRIZIONE	2015	2014	2013	2012	2011
	TOTALE SPESE CORRENTI	50.887.725,17	64.289.850,56	60.094.989,18	68.992.483,63	65.564.363,57
TITOLO II						
	DESCRIZIONE	2015	2014	2013	2012	2011
	TOTALE D'INVESTIMENTO	482.589,17	1.328.151,07	185.177,54	509.981,41	10.491.871,56
	TOTALE COMPLESSIVO	51.370.314,34	65.618.001,63	60.280.166,72	69.502.465,04	76.056.235,13

2. Quadro normativo di riferimento

Il rendiconto della gestione 2015 è stato predisposto secondo gli schemi vigenti nel 2014 che conservano valore a tutti gli effetti giuridici anche riguardo la funzione autorizzatoria, ai quali si affiancano quelli redatti secondo l'allegato 10 del decreto legislativo 23 giugno 2011, n. 118 (Disposizioni in materia di armonizzazione dei sistemi contabili e degli schemi di bilancio delle Regioni, degli enti locali e dei loro organismi, a norma degli articoli 1 e 2 della legge 5 maggio 2009, n. 42).

Il rendiconto della gestione 2015 è stato pertanto redatto per la prima volta in Consiglio regionale utilizzando gli schemi di bilancio e i principi contabili reperibili sul sito della Ragioneria Generale dello Stato. Il d.lgs. 118/2011 è stato modificato e integrato dal decreto legislativo 10 agosto 2014, n. 126 che, tra l'altro, ha sostituito il titolo III relativo all'ordinamento finanziario e contabile, e le cui disposizioni sono entrate in vigore, a regime, dal 1° gennaio 2015.

La novità fondamentale che ha caratterizzato il bilancio 2015 è stata l'introduzione del principio della competenza finanziaria "potenziata", in base al quale gli impegni di spesa vengano assunti nell'anno in cui si perfeziona l'obbligazione giuridica e con imputazione sull'anno nel quale viene a scadenza, e creazione del "fondo pluriennale vincolato", che è un saldo finanziario costituito da risorse già accertate destinate al finanziamento di obbligazioni passivi dell'ente già impegnate, ma esigibili in esercizi successivi a quello in cui è accertata l'entrata.

Il legislatore nazionale ha avviato il processo di riforma degli ordinamenti contabili pubblici allo scopo di rendere i bilanci delle amministrazioni pubbliche **omogenei**, confrontabili e **aggregabili**, superando l'approccio esclusivo basato sul criterio finanziario e allargando il campo di indagine delle nuove procedure contabili a tutti gli aspetti e ai principi del bilancio.

3. I residui attivi e passivi e il risultato di amministrazione

Come già detto al punto 2 precedente, il principio della competenza finanziaria c.d. potenziata ha costituito l'innovativo criterio di riferimento di registrazione delle movimentazioni contabili.

Inoltre, in attuazione del principio contabile generale della competenza finanziaria, prima di inserire i residui attivi e passivi nel rendiconto della gestione, si è provveduto al riaccertamento degli stessi rivedendo le ragioni del loro mantenimento in tutto o in parte così come disciplinato dagli articoli 3 e 63 del citato d.lgs. 118/2011.

Nell'esercizio di riferimento possono essere conservate tra i residui attivi le entrate accertate esigibili ma non incassate e tra i residui passivi le spese impegnate, liquidate o liquidabili ma non pagate. Gli impegni e gli accertamenti assunti vanno reimputati agli esercizi successivi qualora le obbligazioni sottostanti non siano esigibili.

Con deliberazione dell'Ufficio di Presidenza n. 33 del 14 aprile 2016 si è provveduto a tale riaccertamento sui residui attivi e passivi relativi agli anni 2015 e precedenti.

Ulteriore operazione, connessa alla predisposizione del rendiconto, consiste nell'apportare le variazioni al fondo pluriennale vincolato necessarie alla reimputazione delle entrate e delle spese riaccertate. Il fondo (FPV) è definito come "saldo finanziario, costituito da risorse già accertate, destinate al finanziamento di obbligazioni passive dell'ente già impegnate, ma esigibili in esercizi successivi a quello in cui è accertata l'entrata".

Il risultato di amministrazione (avanzo) alla fine dell'esercizio è quello sotto rappresentato.

L'esercizio finanziario 2015 si è chiuso con un avanzo, a seguito di riaccertamento dei residui, pari a euro 6.743.164,22 rispetto agli 11.701.021,22 del 2014.

Risultato di amministrazione 2015

		GESTIONE		
		RESIDUI	COMPETENZA	TOTALE
Fondo cassa al 1° gennaio				7.910.331,48
RISCOSSIONI	(+)	15.277.324,66	35.980.140,73	51.257.465,39
PAGAMENTI	(-)	4.129.676,77	50.231.622,47	54.361.299,24
SALDO DI CASSA AL 31 DICEMBRE	(=)			4.806.497,63
PAGAMENTI per azioni esecutive non regolarizzate al 31 dicembre	(-)			0,00
FONDO DI CASSA AL 31 DICEMBRE	(=)			4.806.497,63
RESIDUI ATTIVI	(+)	920.102,81	26.357.366,21	27.277.469,02
<i>di cui derivanti da accertamenti di tributi effettuati sulla base della stima del dipartimento delle finanze</i>				0,00
RESIDUI PASSIVI	(-)	5.212.506,69	11.958.725,91	17.171.232,60
FONDO PLURIENNALE VINCOLATO PER SPESE CORRENTI ⁽¹⁾	(-)			404.042,64
FONDO PLURIENNALE VINCOLATO PER SPESE IN CONTO CAPITALE ⁽²⁾	(-)			903.680,59
RISULTATO DI AMMINISTRAZIONE AL 31 DICEMBRE 2015 (A) ⁽³⁾	(=)			13.605.010,82

Composizione del risultato di amministrazione al 31 dicembre 2015:

Parte accantonata⁽⁵⁾		
Fondo crediti di dubbia esigibilità al 31/12/... ⁽⁴⁾		
Accantonamento residui perenti al 31/12/... (solo per le regioni) ⁽⁶⁾		
Fondoal 31/12/N-1		
Fondoal 31/12/N-1		
	Totale parte accantonata (B)	0,00
Parte vincolata		
Vincoli derivanti da legge) e dai principi contabili		435.682,94
Vincoli derivanti da trasferimenti (AGCOM)		
Vincoli derivanti dalla contrazione di mutui		6.117.862,72
Vincoli formalmente attribuiti dall'ente		
Altri vincoli		
	Totale parte vincolata (C)	6.553.545,66
Parte destinata agli investimenti		
Ribassi d'asta D.D. 115-175/2015	Totale parte destinata agli investimenti (D)	308.300,94
	Totale parte disponibile (E=A-B-C-D)	6.743.164,22
Se E è negativo, tale importo è iscritto tra le spese del bilancio di previsione come disavanzo da ripianare ⁽⁸⁾		

4. Analisi gestione corrente

La spesa corrente complessivamente impegnata nel 2015, escluse le partite di giro, ammonta a 50.887.725,17

- a) La spesa della politica (indennità di carica e di missione componenti Consiglio regionale e vitalizi ex Consiglieri, difensore civico, comm.di garanzia, Corecom e C.A.L) si è ridotta del 36% rispetto al 2011
- b) Le spese per affitto locali e noleggio autovetture si è ridotta del 62% rispetto al 2011
- c) Le spese per l'acquisto di beni e per la prestazione di servizi del 34% rispetto al 2011
- d) Spese per il personale addetto al Consiglio regionale, ai gruppi, agli uffici di comunicazione e per il loro funzionamento del 31% rispetto al 2011
- e) Le spese per compensi, onorari, rimborsi per consulenze, convegni, trasferimenti (sostegno a progetti culturali ed adesione e partecipazione a manifestazioni) indagini conoscitive, studi e ricerche del 19% rispetto al 2011

5. La spesa per investimenti

La spesa per investimenti complessivamente impegnata nel 2015, escluse le partite di giro, ammonta a 482.589,17, quasi annullata rispetto al 2011 che prevedeva le somme per l'acquisto dell'ex Banco di Sicilia.

ATTESTAZIONE SUI TEMPI DI PAGAMENTO
Art. 41, comma 1 del D.L. 66/2014

Visto l'art.41, comma 1 del D.L. 66/2014 ai sensi del quale a decorrere dall'esercizio 2014 alle relazioni ai bilanci consuntivi è allegato un prospetto, sottoscritto dal rappresentante legale e del responsabile finanziario, attestante l'importo dei pagamenti relativi a transazioni commerciali effettuati dopo la scadenza dei termini previsti dal D.lgs 231/2002, nonché l'indicatore annuale di tempestività dei pagamenti di cui all'art.33 del D.lgs 33/2013;

In relazione all'esercizio 2015 si attestano i seguenti valori:

Importo dei pagamenti relativi a transazioni commerciali effettuate dopo la scadenza dei termini previsti dal D.lgs 231/2002	2.316.780,75
Indicatore annuale dei tempi medi di pagamento	0,12

Il calcolo dell'indicatore annuale dei tempi medi di pagamento ha tenuto conto sia delle sospensioni delle fatture che dello storno delle note di credito. Detti valori sono desunti da elaborazioni effettuate dal C.S.I.

Al fine di ridurre al minimo il numero dei procedimenti di liquidazione conclusi oltre i termini sono adottate, in occasione dei monitoraggi periodici della spesa le seguenti misure:

- segnalazione rivolta a tutti gli uffici sugli adempimenti previsti dalla normativa sulla tempestività dei pagamenti della PA;
- pubblicazione nella sezione "Amministrazione Trasparente" del sito internet della tracciabilità dei tempi di pagamento per ciascun creditore in modo da verificare non solo se vi sono stati ritardi o sospensioni di pagamento ma anche che sia stato rispettato l'ordine di pagamento.

Il Direttore della Direzione

Il Presidente

Il Responsabile del Settore Bilancio,
Ragioneria, Patrimonio e Provveditorato

17 MAG. 2016



ENTRATE DISPONIBILI NELL' ESERCIZIO

1) FONDI TRASFERITI PER SPESE DI FUNZIONAMENTO	euro	0,00
2) FONDI TRASFERITI PER SPESE DI PERSONALE	euro	921.121,82
3) ALTRE ENTRATE (specificare)	euro	0,00
4) FONDO CASSA ESERCIZI PRECEDENTI PER SPESE DI FUNZIONAMENTO	euro	0,00
5) FONDO CASSA ESERCIZI PRECEDENTI PER SPESE DI PERSONALE	euro	0,00
TOTALE ENTRATE		euro 921.121,82

USCITE PAGATE NELL'ESERCIZIO

1) SPESE PER IL PERSONALE SOSTENUTE DAL GRUPPO	euro	921.121,82
2) VERSAMENTO RITENUTE FISCALI E PREVIDENZIALI PER SPESE DI PERSONALE	euro	0,00
3) RIMBORSO SPESE PER MISSIONI E TRASFERTE DEL PERSONALE DEL GRUPPO	euro	0,00
4) SPESE PER ACQUISTO BUONI PASTO DEL PERSONALE DEL GRUPPO	euro	0,00
5) SPESE PER LA REDAZIONE, STAMPA E SPEDIZIONE DI PUBBLICAZIONI O PERIODICI E ALTRE SPESE DI COMUNICAZIONE, ANCHE WEB	euro	0,00
6) SPESE CONSULENZE, STUDI E INCARICHI	euro	0,00
7) SPESE POSTALI E TELEGRAFICHE	euro	0,00
8) SPESE TELEFONICHE E DI TRASMISSIONE DATI	euro	0,00
9) SPESE DI CANCELLERIA E STAMPATI	euro	0,00
10) SPESE PER DUPLICAZIONE E STAMPA	euro	0,00
11) SPESE PER LIBRI, RIVISTE, PUBBLICAZIONI E QUOTIDIANI	euro	0,00
12) SPESE PER ATTIVITA' PROMOZIONALI DI RAPPRESENTANZA CONVEGNI E ATTIVITA' DI AGGIORNAMENTO	euro	0,00
13) SPESE PER L'ACQUISTO O IL NOLEGGIO DI CELLULARI PER IL GRUPPO	euro	0,00
14) SPESE PER L'ACQUISTO O IL NOLEGGIO DI DOTAZIONI INFORMATICHE E DI UFFICIO	euro	0,00
15) SPESE LOGISTICHE (AFFITTO SALE RIUNIONI, ATTREZZATURE E ALTRI SERVIZI LOGISTICI E AUSILIARI)	euro	0,00
16) ALTRE SPESE (specificare)	euro	0,00
TOTALE USCITE		euro 921.121,82

SITUAZIONE FINANZIARIA EFFETTIVA ALLA CHIUSURA DELL'ESERCIZIO

FONDO INIZIALE DI CASSA PER SPESE DI FUNZIONAMENTO	euro	0,00
FONDO INIZIALE DI CASSA PER SPESE DI PERSONALE	euro	0,00
ENTRATE riscosse nell'esercizio	euro	0,00
USCITE pagate nell'esercizio	euro	0,00
<hr/>		
FONDO DI CASSA FINALE PER SPESE DI FUNZIONAMENTO	euro	0,00
FONDO DI CASSA FINALE PER SPESE DI PERSONALE	euro	0,00



Modello di rendicontazione annuale dei Gruppi consiliari

ENTRATE DISPONIBILI NELL' ESERCIZIO

1) FONDI TRASFERITI PER SPESE DI FUNZIONAMENTO	euro	<input type="text" value="0"/>
2) FONDI TRASFERITI PER SPESE DI PERSONALE	euro	<input type="text" value="306.173,11"/>
3) ALTRE ENTRATE (specificare)	euro	<input type="text" value="0"/>
4) FONDO CASSA ESERCIZI PRECEDENTI PER SPESE DI FUNZIONAMENTO	euro	<input type="text" value="0"/>
5) FONDO CASSA ESERCIZI PRECEDENTI PER SPESE DI PERSONALE	euro	<input type="text" value="0"/>
TOTALE ENTRATE		euro <input type="text" value="306.173,11"/>


USCITE PAGATE NELL'ESERCIZIO

1) SPESE PER IL PERSONALE SOSTENUTE DAL GRUPPO	euro	<input type="text" value="306.173,11"/>
2) VERSAMENTO RITENUTE FISCALI E PREVIDENZIALI PER SPESE DI PERSONALE	euro	<input type="text" value="0"/>
3) RIMBORSO SPESE PER MISSIONI E TRASFERTE DEL PERSONALE DEL GRUPPO	euro	<input type="text" value="0"/>
4) SPESE PER ACQUISTO BUONI PASTO DEL PERSONALE DEL GRUPPO	euro	<input type="text" value="0"/>
5) SPESE PER LA REDAZIONE, STAMPA E SPEDIZIONE DI PUBBLICAZIONI O PERIODICI E ALTRE SPESE DI COMUNICAZIONE, ANCHE WEB	euro	<input type="text" value="0"/>
6) SPESE CONSULENZE, STUDI E INCARICHI	euro	<input type="text" value="0"/>
7) SPESE POSTALI E TELEGRAFICHE	euro	<input type="text" value="0"/>
8) SPESE TELEFONICHE E DI TRASMISSIONE DATI	euro	<input type="text" value="0"/>
9) SPESE DI CANCELLERIA E STAMPATI	euro	<input type="text" value="0"/>
10) SPESE PER DUPLICAZIONE E STAMPA	euro	<input type="text" value="0"/>
11) SPESE PER LIBRI, RIVISTE, PUBBLICAZIONI E QUOTIDIANI	euro	<input type="text" value="0"/>
12) SPESE PER ATTIVITA' PROMOZIONALI DI RAPPRESENTANZA CONVEGNI E ATTIVITA' DI AGGIORNAMENTO	euro	<input type="text" value="0"/>
13) SPESE PER L'ACQUISTO O IL NOLEGGIO DI CELLULARI PER IL GRUPPO	euro	<input type="text" value="0"/>
14) SPESE PER L'ACQUISTO O IL NOLEGGIO DI DOTAZIONI INFORMATICHE E DI UFFICIO	euro	<input type="text" value="0"/>
15) SPESE LOGISTICHE (AFFITTO SALE RIUNIONI, ATTREZZATURE E ALTRI SERVIZI LOGISTICI E AUSILIARI)	euro	<input type="text" value="0"/>
16) ALTRE SPESE (specificare)	euro	<input type="text" value="0"/>
TOTALE USCITE		euro <input type="text" value="306.173,11"/>

SITUAZIONE FINANZIARIA EFFETTIVA ALLA CHIUSURA DELL'ESERCIZIO

FONDO INIZIALE DI CASSA PER SPESE DI FUNZIONAMENTO	euro	<input type="text" value="0"/>
FONDO INIZIALE DI CASSA PER SPESE DI PERSONALE	euro	<input type="text" value="0"/>
ENTRATE riscosse nell'esercizio	euro	<input type="text" value="306.173,11"/>
USCITE pagate nell'esercizio	euro	<input type="text" value="306.173,11"/>
<hr/>		
FONDO DI CASSA FINALE PER SPESE DI FUNZIONAMENTO	euro	<input type="text" value="0,00"/>
FONDO DI CASSA FINALE PER SPESE DI PERSONALE	euro	<input type="text" value="0,00"/>

Modello di rendicontazione annuale dei Gruppi consiliari

A01 
A00005736/A01008-04 18/02/16 CR

ENTRATE DISPONIBILI NELL' ESERCIZIO

1) FONDI TRASFERITI PER SPESE DI FUNZIONAMENTO	euro	0
2) FONDI TRASFERITI PER SPESE DI PERSONALE	euro	375.744,75
3) ALTRE ENTRATE (specificare)	euro	0
4) FONDO CASSA ESERCIZI PRECEDENTI PER SPESE DI FUNZIONAMENTO	euro	0
5) FONDO CASSA ESERCIZI PRECEDENTI PER SPESE DI PERSONALE	euro	0

TOTALE ENTRATE

euro 375.744,75

USCITE PAGATE NELL'ESERCIZIO

1) SPESE PER IL PERSONALE SOSTENUTE DAL GRUPPO	euro	375.744,75
2) VERSAMENTO RITENUTE FISCALI E PREVIDENZIALI PER SPESE DI PERSONALE	euro	0
3) RIMBORSO SPESE PER MISSIONI E TRASFERTE DEL PERSONALE DEL GRUPPO	euro	0
4) SPESE PER ACQUISTO BUONI PASTO DEL PERSONALE DEL GRUPPO	euro	0
5) SPESE PER LA REDAZIONE, STAMPA E SPEDIZIONE DI PUBBLICAZIONI O PERIODICI E ALTRE SPESE DI COMUNICAZIONE, ANCHE WEB	euro	0
6) SPESE CONSULENZE, STUDI E INCARICHI	euro	0
7) SPESE POSTALI E TELEGRAFICHE	euro	0
8) SPESE TELEFONICHE E DI TRASMISSIONE DATI	euro	0
9) SPESE DI CANCELLERIA E STAMPATI	euro	0
10) SPESE PER DUPLICAZIONE E STAMPA	euro	0
11) SPESE PER LIBRI, RIVISTE, PUBBLICAZIONI E QUOTIDIANI	euro	0
12) SPESE PER ATTIVITA' PROMOZIONALI DI RAPPRESENTANZA CONVEGNI E ATTIVITA' DI AGGIORNAMENTO	euro	0
13) SPESE PER L'ACQUISTO O IL NOLEGGIO DI CELLULARI PER IL GRUPPO	euro	0
14) SPESE PER L'ACQUISTO O IL NOLEGGIO DI DOTAZIONI INFORMATICHE E DI UFFICIO	euro	0
15) SPESE LOGISTICHE (AFFITTO SALE RIUNIONI, ATTREZZATURE E ALTRI SERVIZI LOGISTICI E AUSILIARI)	euro	0
16) ALTRE SPESE (specificare)	euro	0

TOTALE USCITE

euro 375.744,75

SITUAZIONE FINANZIARIA EFFETTIVA ALLA CHIUSURA DELL'ESERCIZIO

FONDO INIZIALE DI CASSA PER SPESE DI FUNZIONAMENTO	euro	0
FONDO INIZIALE DI CASSA PER SPESE DI PERSONALE	euro	0
ENTRATE riscosse nell'esercizio	euro	0,00
USCITE pagate nell'esercizio	euro	0,00
FONDO DI CASSA FINALE PER SPESE DI FUNZIONAMENTO	euro	0,00
FONDO DI CASSA FINALE PER SPESE DI PERSONALE	euro	0,00

GRUPPO CONSILIARE CHIAMPARINO PER IL PIEMONTE

Consiglio Regionale del Piemonte

A01



A00005545/A0100B-04 17/02/16 CR

Modello di rendicontazione annuale dei Gruppi consiliari

1) FONDI TRASFERITI PER SPESE DI FUNZIONAMENTO	euro	<input type="text"/>
2) FONDI TRASFERITI PER SPESE DI PERSONALE	euro	<input type="text" value="84568,57"/>
3) ALTRE ENTRATE (specificare)	euro	<input type="text"/>
4) FONDO CASSA ESERCIZI PRECEDENTI PER SPESE DI FUNZIONAMENTO	euro	<input type="text"/>
5) FONDO CASSA ESERCIZI PRECEDENTI PER SPESE DI PERSONALE	euro	<input type="text"/>
TOTALE ENTRATE		euro <input type="text" value="84568,57"/>
1) SPESE PER IL PERSONALE SOSTENUTE DAL GRUPPO	euro	<input type="text" value="84568,57"/>
2) VERSAMENTO RITENUTE FISCALI E PREVIDENZIALI PER SPESE DI PERSONALE	euro	<input type="text"/>
3) RIMBORSO SPESE PER MISSIONI E TRASFERTE DEL PERSONALE DEL GRUPPO	euro	<input type="text"/>
4) SPESE PER ACQUISTO BUONI PASTO DEL PERSONALE DEL GRUPPO	euro	<input type="text"/>
5) SPESE PER LA REDAZIONE, STAMPA E SPEDIZIONE DI PUBBLICAZIONI O PERIODICI E ALTRE SPESE DI COMUNICAZIONE, ANCHE WEB	euro	<input type="text"/>
6) SPESE CONSULENZE, STUDI E INCARICHI	euro	<input type="text"/>
7) SPESE POSTALI E TELEGRAFICHE	euro	<input type="text"/>
8) SPESE TELEFONICHE E DI TRASMISSIONE DATI	euro	<input type="text"/>
9) SPESE DI CANCELLERIA E STAMPATI	euro	<input type="text"/>
10) SPESE PER DUPLICAZIONE E STAMPA	euro	<input type="text"/>
11) SPESE PER LIBRI, RIVISTE, PUBBLICAZIONI E QUOTIDIANI	euro	<input type="text"/>
12) SPESE PER ATTIVITA' PROMOZIONALI DI RAPPRESENTANZA CONVEGNI E ATTIVITA' DI AGGIORNAMENTO	euro	<input type="text"/>
13) SPESE PER L'ACQUISTO O IL NOLEGGIO DI CELLULARI PER IL GRUPPO	euro	<input type="text"/>
14) SPESE PER L'ACQUISTO O IL NOLEGGIO DI DOTAZIONI INFORMATICHE E DI UFFICIO	euro	<input type="text"/>
15) SPESE LOGISTICHE (AFFITTO SALE RIUNIONI, ATTREZZATURE E ALTRI SERVIZI LOGISTICI E AUSILIARI)	euro	<input type="text"/>
16) ALTRE SPESE (specificare)	euro	<input type="text"/>
TOTALE USCITE		euro <input type="text" value="84568,57"/>
FONDO INIZIALE DI CASSA PER SPESE DI FUNZIONAMENTO	euro	<input type="text"/>
FONDO INIZIALE DI CASSA PER SPESE DI PERSONALE	euro	<input type="text"/>
ENTRATE riscosse nell'esercizio	euro	<input type="text"/>
USCITE pagate nell'esercizio	euro	<input type="text"/>
FONDO DI CASSA FINALE PER SPESE DI FUNZIONAMENTO	euro	<input type="text"/>
FONDO DI CASSA FINALE PER SPESE DI PERSONALE	euro	<input type="text"/>

Modello di rendicontazione annuale dei Gruppi consiliari

ENTRATE DISPONIBILI NELL'ESERCIZIO

1) FONDI TRASFERITI PER SPESE DI FUNZIONAMENTO	euro	<input type="text"/>
2) FONDI TRASFERITI PER SPESE DI PERSONALE	euro	<input type="text" value="70.043,73"/>
3) ALTRE ENTRATE (specificare)	euro	<input type="text"/>
4) FONDO CASSA ESERCIZI PRECEDENTI PER SPESE DI FUNZIONAMENTO	euro	<input type="text"/>
5) FONDO CASSA ESERCIZI PRECEDENTI PER SPESE DI PERSONALE	euro	<input type="text"/>
TOTALE ENTRATE		euro <input type="text" value="70.043,73"/>

USCITE PAGATE NELL'ESERCIZIO

1) SPESE PER IL PERSONALE SOSTENUTE DAL GRUPPO	euro	<input type="text" value="70.043,73"/>
2) VERSAMENTO RITENUTE FISCALI E PREVIDENZIALI PER SPESE DI PERSONALE	euro	<input type="text"/>
3) RIMBORSO SPESE PER MISSIONI E TRASFERTE DEL PERSONALE DEL GRUPPO	euro	<input type="text"/>
4) SPESE PER ACQUISTO BUONI PASTO DEL PERSONALE DEL GRUPPO	euro	<input type="text"/>
5) SPESE PER LA REDAZIONE, STAMPA E SPEDIZIONE DI PUBBLICAZIONI O PERIODICI E ALTRE SPESE DI COMUNICAZIONE, ANCHE WEB	euro	<input type="text"/>
6) SPESE CONSULENZE, STUDI E INCARICHI	euro	<input type="text"/>
7) SPESE POSTALI E TELEGRAFICHE	euro	<input type="text"/>
8) SPESE TELEFONICHE E DI TRASMISSIONE DATI	euro	<input type="text"/>
9) SPESE DI CANCELLERIA E STAMPATI	euro	<input type="text"/>
10) SPESE PER DUPLICAZIONE E STAMPA	euro	<input type="text"/>
11) SPESE PER LIBRI, RIVISTE, PUBBLICAZIONI E QUOTIDIANI	euro	<input type="text"/>
12) SPESE PER ATTIVITA' PROMOZIONALI DI RAPPRESENTANZA CONVEGNI E ATTIVITA' DI AGGIORNAMENTO	euro	<input type="text"/>
13) SPESE PER L'ACQUISTO O IL NOLEGGIO DI CELLULARI PER IL GRUPPO	euro	<input type="text"/>
14) SPESE PER L'ACQUISTO O IL NOLEGGIO DI DOTAZIONI INFORMATICHE E DI UFFICIO	euro	<input type="text"/>
15) SPESE LOGISTICHE (AFFITTO SALE RIUNIONI, ATTREZZATURE E ALTRI SERVIZI LOGISTICI E AUSILIARI)	euro	<input type="text"/>
16) ALTRE SPESE (specificare)	euro	<input type="text"/>
TOTALE USCITE		euro <input type="text" value="70.043,73"/>

SITUAZIONE FINANZIARIA EFFETTIVA ALLA CHIUSURA DELL'ESERCIZIO

FONDO INIZIALE DI CASSA PER SPESE DI FUNZIONAMENTO	euro	<input type="text"/>
FONDO INIZIALE DI CASSA PER SPESE DI PERSONALE	euro	<input type="text"/>
ENTRATE riscosse nell'esercizio	euro	<input type="text"/>
USCITE pagate nell'esercizio	euro	<input type="text"/>
<hr/>		
FONDO DI CASSA FINALE PER SPESE DI FUNZIONAMENTO	euro	<input type="text"/>
FONDO DI CASSA FINALE PER SPESE DI PERSONALE	euro	<input type="text"/>



Modello di rendicontazione annuale dei Gruppi consiliari

ENTRATE DISPONIBILI NELL' ESERCIZIO

1) FONDI TRASFERITI PER SPESE DI FUNZIONAMENTO	euro	<input type="text"/>
2) FONDI TRASFERITI PER SPESE DI PERSONALE	euro	€ 41.913,21
3) ALTRE ENTRATE (specificare)	euro	<input type="text"/>
4) FONDO CASSA ESERCIZI PRECEDENTI PER SPESE DI FUNZIONAMENTO	euro	<input type="text"/>
5) FONDO CASSA ESERCIZI PRECEDENTI PER SPESE DI PERSONALE	euro	<input type="text"/>
TOTALE ENTRATE		euro € 41.913,21

USCITE PAGATE NELL'ESERCIZIO

1) SPESE PER IL PERSONALE SOSTENUTE DAL GRUPPO	euro	€ 41.913,21
2) VERSAMENTO RITENUTE FISCALI E PREVIDENZIALI PER SPESE DI PERSONALE	euro	<input type="text"/>
3) RIMBORSO SPESE PER MISSIONI E TRASFERTE DEL PERSONALE DEL GRUPPO	euro	<input type="text"/>
4) SPESE PER ACQUISTO BUONI PASTO DEL PERSONALE DEL GRUPPO	euro	<input type="text"/>
5) SPESE PER LA REDAZIONE, STAMPA E SPEDIZIONE DI PUBBLICAZIONI O PERIODICI E ALTRE SPESE DI COMUNICAZIONE, ANCHE WEB	euro	<input type="text"/>
6) SPESE CONSULENZE, STUDI E INCARICHI	euro	<input type="text"/>
7) SPESE POSTALI E TELEGRAFICHE	euro	<input type="text"/>
8) SPESE TELEFONICHE E DI TRASMISSIONE DATI	euro	<input type="text"/>
9) SPESE DI CANCELLERIA E STAMPATI	euro	<input type="text"/>
10) SPESE PER DUPLICAZIONE E STAMPA	euro	<input type="text"/>
11) SPESE PER LIBRI, RIVISTE, PUBBLICAZIONI E QUOTIDIANI	euro	<input type="text"/>
12) SPESE PER ATTIVITA' PROMOZIONALI DI RAPPRESENTANZA CONVEGNI E ATTIVITA' DI AGGIORNAMENTO	euro	<input type="text"/>
13) SPESE PER L'ACQUISTO O IL NOLEGGIO DI CELLULARI PER IL GRUPPO	euro	<input type="text"/>
14) SPESE PER L'ACQUISTO O IL NOLEGGIO DI DOTAZIONI INFORMATICHE E DI UFFICIO	euro	<input type="text"/>
15) SPESE LOGISTICHE (AFFITTO SALE RIUNIONI, ATTREZZATURE E ALTRI SERVIZI LOGISTICI E AUSILIARI)	euro	<input type="text"/>
16) ALTRE SPESE (specificare)	euro	<input type="text"/>
TOTALE USCITE		euro € 41.913,21

SITUAZIONE FINANZIARIA EFFETTIVA ALLA CHIUSURA DELL'ESERCIZIO

FONDO INIZIALE DI CASSA PER SPESE DI FUNZIONAMENTO	euro	<input type="text"/>
FONDO INIZIALE DI CASSA PER SPESE DI PERSONALE	euro	<input type="text"/>
ENTRATE riscosse nell'esercizio	euro	<input type="text"/>
USCITE pagate nell'esercizio	euro	<input type="text"/>

FONDO DI CASSA FINALE PER SPESE DI FUNZIONAMENTO	euro	<input type="text"/>
FONDO DI CASSA FINALE PER SPESE DI PERSONALE	euro	<input type="text" value="0,00"/>
=====		

Modello di rendicontazione annuale dei Gruppi consiliari

A01



A00006102/A0100B-04 22/02/16 CR

ENTRATE DISPONIBILI NELL' ESERCIZIO

1) FONDI TRASFERITI PER SPESE DI FUNZIONAMENTO	euro	<input type="text"/>
2) FONDI TRASFERITI PER SPESE DI PERSONALE	euro	<input type="text" value="85.390,68"/>
3) ALTRE ENTRATE (specificare)	euro	<input type="text"/>
4) FONDO CASSA ESERCIZI PRECEDENTI PER SPESE DI FUNZIONAMENTO	euro	<input type="text"/>
5) FONDO CASSA ESERCIZI PRECEDENTI PER SPESE DI PERSONALE	euro	<input type="text"/>

TOTALE ENTRATE

euro

USCITE PAGATE NELL'ESERCIZIO

1) SPESE PER IL PERSONALE SOSTENUTE DAL GRUPPO	euro	<input type="text" value="85.390,68"/>
2) VERSAMENTO RITENUTE FISCALI E PREVIDENZIALI PER SPESE DI PERSONALE	euro	<input type="text"/>
3) RIMBORSO SPESE PER MISSIONI E TRASFERTE DEL PERSONALE DEL GRUPPO	euro	<input type="text"/>
4) SPESE PER ACQUISTO BUONI PASTO DEL PERSONALE DEL GRUPPO	euro	<input type="text"/>
5) SPESE PER LA REDAZIONE, STAMPA E SPEDIZIONE DI PUBBLICAZIONI O PERIODICI E ALTRE SPESE DI COMUNICAZIONE, ANCHE WEB	euro	<input type="text"/>
6) SPESE CONSULENZE, STUDI E INCARICHI	euro	<input type="text"/>
7) SPESE POSTALI E TELEGRAFICHE	euro	<input type="text"/>
8) SPESE TELEFONICHE E DI TRASMISSIONE DATI	euro	<input type="text"/>
9) SPESE DI CANCELLERIA E STAMPATI	euro	<input type="text"/>
10) SPESE PER DUPLICAZIONE E STAMPA	euro	<input type="text"/>
11) SPESE PER LIBRI, RIVISTE, PUBBLICAZIONI E QUOTIDIANI	euro	<input type="text"/>
12) SPESE PER ATTIVITA' PROMOZIONALI DI RAPPRESENTANZA CONVEGNI E ATTIVITA' DI AGGIORNAMENTO	euro	<input type="text"/>
13) SPESE PER L'ACQUISTO O IL NOLEGGIO DI CELLULARI PER IL GRUPPO	euro	<input type="text"/>
14) SPESE PER L'ACQUISTO O IL NOLEGGIO DI DOTAZIONI INFORMATICHE E DI UFFICIO	euro	<input type="text"/>
15) SPESE LOGISTICHE (AFFITTO SALE RIUNIONI, ATTREZZATURE E ALTRI SERVIZI LOGISTICI E AUSILIARI)	euro	<input type="text"/>
16) ALTRE SPESE (specificare)	euro	<input type="text"/>

TOTALE USCITE

euro

SITUAZIONE FINANZIARIA EFFETTIVA ALLA CHIUSURA DELL'ESERCIZIO

FONDO INIZIALE DI CASSA PER SPESE DI FUNZIONAMENTO	euro	<input type="text" value="0,00"/>
FONDO INIZIALE DI CASSA PER SPESE DI PERSONALE	euro	<input type="text" value="0,00"/>
ENTRATE riscosse nell'esercizio	euro	<input type="text" value="85.390,68"/>
USCITE pagate nell'esercizio	euro	<input type="text" value="85.390,68"/>
FONDO DI CASSA FINALE PER SPESE DI FUNZIONAMENTO	euro	<input type="text" value="0,00"/>
FONDO DI CASSA FINALE PER SPESE DI PERSONALE	euro	<input type="text" value="0,00"/>

ENTRATE DISPONIBILI NELL' ESERCIZIO

1)	FONDI TRASFERITI PER SPESE DI FUNZIONAMENTO	euro	<input type="text"/>
2)	FONDI TRASFERITI PER SPESE DI PERSONALE	euro	58.649,70
3)	ALTRE ENTRATE (specificare)	euro	<input type="text"/>
4)	FONDO CASSA ESERCIZI PRECEDENTI PER SPESE DI FUNZIONAMENTO	euro	<input type="text"/>
5)	FONDO CASSA ESERCIZI PRECEDENTI PER SPESE DI PERSONALE	euro	<input type="text"/>
TOTALE ENTRATE			euro 58.649,70

USCITE PAGATE NELL'ESERCIZIO

1)	SPESE PER IL PERSONALE SOSTENUTE DAL GRUPPO	euro	58.649,70
2)	VERSAMENTO RITENUTE FISCALI E PREVIDENZIALI PER SPESE DI PERSONALE	euro	<input type="text"/>
3)	RIMBORSO SPESE PER MISSIONI E TRASFERTE DEL PERSONALE DEL GRUPPO	euro	<input type="text"/>
4)	SPESE PER ACQUISTO BUONI PASTO DEL PERSONALE DEL GRUPPO	euro	<input type="text"/>
5)	SPESE PER LA REDAZIONE, STAMPA E SPEDIZIONE DI PUBBLICAZIONI O PERIODICI E ALTRE SPESE DI COMUNICAZIONE, ANCHE WEB	euro	<input type="text"/>
6)	SPESE CONSULENZE, STUDI E INCARICHI	euro	<input type="text"/>
7)	SPESE POSTALI E TELEGRAFICHE	euro	<input type="text"/>
8)	SPESE TELEFONICHE E DI TRASMISSIONE DATI	euro	<input type="text"/>
9)	SPESE DI CANCELLERIA E STAMPATI	euro	<input type="text"/>
10)	SPESE PER DUPLICAZIONE E STAMPA	euro	<input type="text"/>
11)	SPESE PER LIBRI, RIVISTE, PUBBLICAZIONI E QUOTIDIANI	euro	<input type="text"/>
12)	SPESE PER ATTIVITA' PROMOZIONALI DI RAPPRESENTANZA CONVEGNI E ATTIVITA' DI AGGIORNAMENTO	euro	<input type="text"/>
13)	SPESE PER L'ACQUISTO O IL NOLEGGIO DI CELLULARI PER IL GRUPPO	euro	<input type="text"/>
14)	SPESE PER L'ACQUISTO O IL NOLEGGIO DI DOTAZIONI INFORMATICHE E DI UFFICIO	euro	<input type="text"/>
15)	SPESE LOGISTICHE (AFFITTO SALE RIUNIONI, ATTREZZATURE E ALTRI SERVIZI LOGISTICI E AUSILIARI)	euro	<input type="text"/>
16)	ALTRE SPESE (specificare)	euro	<input type="text"/>
TOTALE USCITE			euro 58.649,70

SITUAZIONE FINANZIARIA EFFETTIVA ALLA CHIUSURA DELL'ESERCIZIO

FONDO INIZIALE DI CASSA PER SPESE DI FUNZIONAMENTO	euro	<input type="text"/>
FONDO INIZIALE DI CASSA PER SPESE DI PERSONALE	euro	<input type="text"/>
ENTRATE riscosse nell'esercizio	euro	58.649,70
USCITE pagate nell'esercizio	euro	58.649,70
<hr/>		
FONDO DI CASSA FINALE PER SPESE DI FUNZIONAMENTO	euro	<input type="text"/>
FONDO DI CASSA FINALE PER SPESE DI PERSONALE	euro	<input type="text"/>
<hr/>		

Modello di rendicontazione annuale dei Gruppi consiliari

ENTRATE DISPONIBILI NELL' ESERCIZIO	
1) FONDI TRASFERITI PER SPESE DI FUNZIONAMENTO	euro <input type="text"/>
2) FONDI TRASFERITI PER SPESE DI PERSONALE	euro <input type="text" value="68.239,47"/>
3) ALTRE ENTRATE (specificare)	euro <input type="text"/>
4) FONDO CASSA ESERCIZI PRECEDENTI PER SPESE DI FUNZIONAMENTO	euro <input type="text"/>
5) FONDO CASSA ESERCIZI PRECEDENTI PER SPESE DI PERSONALE	euro <input type="text"/>
TOTALE ENTRATE euro <input type="text" value="68.239,47"/>	
USCITE PAGATE NELL'ESERCIZIO	
1) SPESE PER IL PERSONALE SOSTENUTE DAL GRUPPO	euro <input type="text" value="68.239,47"/>
2) VERSAMENTO RITENUTE FISCALI E PREVIDENZIALI PER SPESE DI PERSONALE	euro <input type="text"/>
3) RIMBORSO SPESE PER MISSIONI E TRASFERTE DEL PERSONALE DEL GRUPPO	euro <input type="text"/>
4) SPESE PER ACQUISTO BUONI PASTO DEL PERSONALE DEL GRUPPO	euro <input type="text"/>
5) SPESE PER LA REDAZIONE, STAMPA E SPEDIZIONE DI PUBBLICAZIONI O PERIODICI E ALTRE SPESE DI COMUNICAZIONE, ANCHE WEB	euro <input type="text"/>
6) SPESE CONSULENZE, STUDI E INCARICHI	euro <input type="text"/>
7) SPESE POSTALI E TELEGRAFICHE	euro <input type="text"/>
8) SPESE TELEFONICHE E DI TRASMISSIONE DATI	euro <input type="text"/>
9) SPESE DI CANCELLERIA E STAMPATI	euro <input type="text"/>
10) SPESE PER DUPLICAZIONE E STAMPA	euro <input type="text"/>
11) SPESE PER LIBRI, RIVISTE, PUBBLICAZIONI E QUOTIDIANI	euro <input type="text"/>
12) SPESE PER ATTIVITA' PROMOZIONALI DI RAPPRESENTANZA CONVEGNI E ATTIVITA' DI AGGIORNAMENTO	euro <input type="text"/>
13) SPESE PER L'ACQUISTO O IL NOLEGGIO DI CELLULARI PER IL GRUPPO	euro <input type="text"/>
14) SPESE PER L'ACQUISTO O IL NOLEGGIO DI DOTAZIONI INFORMATICHE E DI UFFICIO	euro <input type="text"/>
15) SPESE LOGISTICHE (AFFITTO SALE RIUNIONI, ATTREZZATURE E ALTRI SERVIZI LOGISTICI E AUSILIARI)	euro <input type="text"/>
16) ALTRE SPESE (specificare)	euro <input type="text"/>
TOTALE USCITE euro <input type="text" value="68.239,47"/>	
SITUAZIONE FINANZIARIA EFFETTIVA ALLA CHIUSURA DELL'ESERCIZIO	
FONDO INIZIALE DI CASSA PER SPESE DI FUNZIONAMENTO	euro <input type="text"/>
FONDO INIZIALE DI CASSA PER SPESE DI PERSONALE	euro <input type="text"/>
ENTRATE riscosse nell'esercizio	euro <input type="text"/>
USCITE pagate nell'esercizio	euro <input type="text"/>
<hr/>	
FONDO DI CASSA FINALE PER SPESE DI FUNZIONAMENTO	euro <input type="text"/>
FONDO DI CASSA FINALE PER SPESE DI PERSONALE	euro <input type="text"/>
<hr/>	



CONSIGLIO
REGIONALE
DEL PIEMONTE



AUTORITÀ PER LE
GARANZIE NELLE
AGCOM COMUNICAZIONI

RELAZIONE FINALE SULL'ATTIVITÀ SVOLTA DAL CO.RE.COM. PIEMONTE NELL'ANNO 2015

APPROVATA CON DELIBERAZIONE DEL COMITATO N. 6 DEL 7/3/2016

COMPOSIZIONE DEL CO.RE.COM.

Presidente

Bruno Geraci

Vice Presidente

Tiziana Maglione

Commissario

Ezio Ercole

**DIREZIONE COMUNICAZIONE ISTITUZIONALE
DELL'ASSEMBLEA REGIONALE**

Direttore

Domenico Tomatis

SETTORE CO.RE.COM.

Dirigente Responsabile

Nicola Princi

Funzionari

Laura Astolfi, Simona Bertero, Viviana Bruno, Flavia Borsano, Alessandro Cavallo, Pasquale Centin, Marco Cotto, Barbara D'Ambrosio, Maria Grazia Ferro, Marisa Ferro, Claudio Giannone, Marita Gugliermetti, Paola Ippolito, Barbara Lacchia, Grazia Mazzuoli, Alda Mignosi, Margherita Occhetti, Elisabetta Panei, Pina Rosa Serrenti

Indice

PREMESSA.....	7
1. FUNZIONI PROPRIE.....	9
1.1. Il Co.Re.Com. Piemonte: profili amministrativi e contabili.....	10
1.2. I contributi alle televisioni locali ex lege 448/98.....	11
1.3. Garantire l'equilibrio tra le forze politiche: la par condicio.....	13
1.4 L'attività di vigilanza sulla comunicazione istituzionale delle Pubbliche Amministrazioni in periodo elettorale.....	14
1.5. La messa in onda dei messaggi autogestiti gratuiti (MAG).....	14
1.6. I programmi per l'accesso alle trasmissioni regionali della concessionaria del servizio radiotelevisivo pubblico Rai.....	15
1.7. La tutela dell'ambiente e della salute.....	16
1.8. La qualità tecnica del segnale RAI.....	17
1.9. La certificazione di qualità delle attività del Co.Re.Com.....	18
1.10. Le conferenze stampa, i convegni, i seminari.....	19
1.11. Le ricerche e le pubblicazioni.....	20
1.12. La comunicazione istituzionale del Co.Re.Com.....	20
2. FUNZIONI DELEGATE	25
2.1. La vigilanza nella materia di tutela dei minori con riferimento al settore radiotelevisivo locale.....	26
2.2. La vigilanza sui sondaggi.....	28
2.3. L'esercizio del diritto di rettifica.....	30
2.4. Il tentativo di conciliazione nelle controversie tra gestori del servizio di telecomunicazioni e utenti in ambito locale.....	30
2.5. Procedura d'urgenza per l'attivazione del servizio sospeso.....	38
2.6. La definizione delle controversie.....	40
2.7. Vigilanza sul rispetto degli obblighi di programmazione e delle disposizioni in materia di esercizio dell'attività radiotelevisiva locale, mediante il monitoraggio dell'emittenza locale.....	46
2.8. Tenuta del Registro degli Operatori di Comunicazione (R.O.C.).....	47
2.9. Dotazione risorse umane.....	49
Prospetto delle spese sostenute nell'anno 2015.....	51

PREMESSA

La legge regionale 7 gennaio 2001, n. 1 e s.m.i. concernente “Istituzione, organizzazione e funzionamento del Comitato regionale per le Comunicazioni” (Co.Re.Com.) dispone, all’art. 15, comma 2, che entro il 31 marzo di ogni anno il Comitato presenti agli Organi della Regione e all’Autorità per le garanzie nelle comunicazioni (Autorità o Agcom), per la parte concernente le funzioni da essa delegate:

- una relazione conoscitiva sul sistema delle comunicazioni in ambito regionale, con particolare riferimento al settore radiotelevisivo, nonché sull’attività svolta nell’anno precedente;
- il rendiconto della gestione della propria dotazione finanziaria, che viene allegato al rendiconto annuale del Consiglio regionale.

Il comma 3, dell’art. 15, della l.r. di cui sopra stabilisce che il Co.Re.Com., d’intesa con l’Ufficio di Presidenza del Consiglio regionale, attraverso gli strumenti informativi ritenuti opportuni, deve rendere pubblica la relazione annuale.

Per dare attuazione alle disposizioni normative sopra richiamate è stato redatto il presente documento che costituisce la Relazione di attività del Co.Re.Com. Piemonte - anno 2015. Esso riporta le attività che il Co.Re.Com. ha svolto nell’anno trascorso.

La Relazione si articola in due parti:

- la prima parte è dedicata alle attività svolte, inerenti alle funzioni proprie che trovano fondamento nella l.r. 1/2001 e s.m.i., nella l.r. 19/2004, nella legge 28/2000 e s.m.i., nella legge 448/1998, nel D.M. 292/2004 e nel Bando annuale approvato con decreto del Ministro dello sviluppo economico - Dipartimento delle comunicazioni;
- la seconda parte espone le attività svolte dal Co.Re.Com. nell’esercizio delle funzioni delegate dall’Autorità.

La Relazione include anche i progetti, i seminari, le conferenze stampa, le ricerche e le pubblicazioni che il Co.Re.Com. ha realizzato nell’anno trascorso. Il documento si conclude con il rendiconto finanziario.

1. FUNZIONI PROPRIE

Gli interventi che nel 2015 il Co.Re.Com. ha posto in essere sono stati molteplici. Essi si inquadrano nell'ambito legislativo nazionale e regionale e sono riferibili alle seguenti materie:

- attività istruttoria finalizzata all'elaborazione della graduatoria per la concessione dei contributi alle emittenti televisive locali piemontesi, da parte del Ministero dello sviluppo economico – Dipartimento per le comunicazioni;
- attività di vigilanza e controllo durante il periodo elettorale e referendario per garantire a tutti i soggetti politici parità di accesso ai mezzi di informazione radio-televisiva locale (c.d. *par condicio*), compreso il servizio pubblico locale posto in essere dalla testata giornalistica regionale RAI;
- istruttoria per utilizzo di spazi per la messa in onda dei messaggi autogestiti gratuiti (MAG);
- attività istruttoria inerente all'accesso ai programmi radiotelevisivi RAI a diffusione regionale da parte di soggetti collettivi no-profit;
- monitoraggio e vigilanza;
- attività di vigilanza e controllo dei campi elettromagnetici generati da impianti fissi radioelettrici compatibili con la salute umana;
- attività relativa alla tenuta e all'aggiornamento dell'Elenco regionale delle TV, delle radio e dell'editoria locale piemontese;
- attività di ricerca e documentazione nelle materie di competenza;
- realizzazione di iniziative e pubblicazioni riguardanti le attività di competenza.

1.1. Il Co.Re.Com. Piemonte: profili amministrativi e contabili

Il Co.Re.Com. Piemonte è stato costituito con la l.r. n. 1/2001 e s.m.i *Istituzione, organizzazione e funzionamento del Comitato regionale per le Comunicazioni*. Inserito nell'organizzazione regionale, è organo funzionale dell'Autorità e organo di consulenza, di gestione e di controllo della Regione in materia di comunicazioni. Si caratterizza, pertanto per la sua duplice veste: organismo titolare di funzioni proprie, conferite dalla legislazione statale e regionale, e di funzioni delegate dall'Autorità ai sensi dell'articolo 1, comma 13 della legge 249/1997.

Per l'attuazione del Programma di attività, il Comitato si avvale di un'apposita struttura amministrativa (Settore Co.Re.Com.) istituita presso il Consiglio regionale.

Sotto il profilo contabile, nel 2015 sono state destinate al Co.Re.Com. le seguenti risorse: cap. 11070 art. 1 (Indennità di funzione componenti Co.Re.Com.) - stanziati € 72.506,28; cap. 11071 art. 1 (Servizi per l'attuazione del programma di attività del Co.re.com - stanziati € 152.830,64; cap. 11072 art. 1 (Rimborso spese missione componenti Co.Re.Com.) - stanziati € 27.490,36; cap. 11072 art. 1 (Rimborso spese per presenza ai lavori dei componenti non domiciliati in Torino, ex art. 24, c. 2 della l.r. 8/2012) - stanziati € 1.000,00; cap. 11073 art. 1 (Irap su indennità componenti Co.Re.Com.) - stanziati € 6.163,08; cap. 13071, art. 1 (Spese varie in economia per beni del Co.Re.Com.) – stanziati € 5.000,00; cap. 13071, art. 2 (Spese varie in economia per servizi del Co.Re.Com.) – stanziati € 5.000,00.

Si evidenzia che, in conformità agli indirizzi nazionali e regionali sul contenimento della spesa pubblica (*spending review*), l'esercizio finanziario si è chiuso con un **risparmio di € 184.051,67**, rispetto allo stanziamento complessivo sui capitoli citati che ammontava a € 270.000,00. Vi è stato, pertanto, un risparmio rispetto alla somma stanziata pari al **68,17%**.

Specificamente, l'importo di € 79.669,36 è stato utilizzato per il pagamento dell'indennità annuale complessiva di carica dei tre componenti del Comitato, comprensiva dell'Irap e del rimborso spese per presenza ai lavori dei componenti non domiciliati in Torino; mentre € 6.278,97, per rimborsare le loro attività di missione.

L'attività amministrativa del Comitato per l'anno 2015 si è concretizzata in **28 sedute** di Comitato e nell'approvazione di **74 deliberazioni**.

In data 28/5/2015, si sono tenuti a Torino il Coordinamento nazionale dei Presidenti dei Co.Re.Com. e il Tavolo tecnico Dirigenti/Segretari dei Co.Re.Com..

1.2. I contributi alle televisioni locali ex lege 448/98

L'art. 45, comma 3 della legge 448/98 (finanziaria 1999) prevede che vengano stanziati risorse finanziarie finalizzate al sostegno dell'emittenza locale. In conformità a tale disposizione e in attuazione del D.M. 292/2004 *Regolamento recante nuove norme per la concessione alle emittenti televisive locali dei benefici previsti dalla legge 448/1998 e s.m.i.*, ogni anno il Ministero dello Sviluppo economico - Dipartimento per le comunicazioni adotta uno specifico Bando concernente le modalità per la concessione dei contributi. L'obiettivo principale di tali finanziamenti è quello di sostenere ed incentivare l'esistenza e l'operatività delle imprese televisive in ambito locale, a tutela del pluralismo dell'informazione.

Il provvedimento richiamato stabilisce che le televisioni locali che intendono beneficiare dei contributi erogati dal Ministero dello Sviluppo Economico - Dipartimento per le comunicazioni devono presentare, entro i termini stabiliti dal Bando, domanda al Co.Re.Com., cui spetta il compito di accertare la effettiva sussistenza dei requisiti per beneficiare del contributo e di predisporre la relativa graduatoria per la ripartizione delle somme stanziare.

Sono oggi presenti in Piemonte 23 TV locali, così dislocate sul territorio:

- Torino e provincia 10 TV;
- Alessandria e provincia 3 TV;
- Cuneo e provincia 1 TV;
- Novara e provincia 2 TV;
- Vercelli e provincia 1 TV;
- Verbano-Cusio-Ossola e provincia 1 TV;
- Biella e provincia 1 TV.

Il D.M. 292/2004 affida al Co.Re.Com. i seguenti compiti:

- la ricezione delle domande di assegnazione dei contributi;
- l'accertamento della sussistenza dei requisiti per l'ammissione al contributo, sulla base di un'attività istruttoria comprendente la verifica dei dati inerenti al personale e al fatturato, l'esame analitico dei bilanci aziendali, il riscontro alle dichiarazioni rese dalle emittenti;
- la predisposizione della graduatoria per la ripartizione del contributo tra le emittenti ammesse, mediante l'adozione di una specifica delibera;
- la pubblicazione della graduatoria e la sua trasmissione al Ministero dello Sviluppo Economico - Dipartimento per le comunicazioni.

Nel 2015 l'attività svolta, relativamente a tale funzione, è stata duplice: da un lato è stata conclusa la procedura relativa al Bando 2014, con l'approvazione della relativa graduatoria da parte del

Comitato; dall'altro, è stato avviato il procedimento amm.vo concernente il Bando approvato con il D.M. 6/8/2015 e pubblicato sulla G.U. n. 235 del 9/10/2015.

Le emittenti locali che hanno presentato istanza relativa al Bando anno 2015 sono state 25: di queste, 16 hanno sede legale in Piemonte e 9 hanno una copertura della popolazione piemontese in misura superiore al 70%, requisito indispensabile per essere inserite in graduatoria del bacino secondario. L'istruttoria relativa al Bando per l'anno 2015 è in fase di lavorazione. La sottostante tabella riporta l'importo che ogni anno il Ministero dello sviluppo economico-Dipartimento delle comunicazioni ha destinato al Piemonte nel periodo 2000-2014.

Tabella 1 - Contributi alle TV locali piemontesi periodo 2000-2014

Anno	Contributo	Variazione	Var. %
2000	€ 1.375.180,90		
2001	€ 2.472.111,20	€ 1.096.930,30	79,8%
2002	€ 3.332.809,84	€ 860.698,64	34,8%
2003	€ 3.682.430,54	€ 349.620,7	10,5%
2004	€ 4.590.541,39	€ 908.110,85	24,7%
2005	€ 5.437.064,70	€ 846.523,31	18,4%
2006	€ 5.529.027,88	€ 91.963,18	1,7%
2007	€ 6.898.195,50	€ 1.369.167,62	24,8%
2008	€ 10.735.971,81	€ 3.837.776,31	55,6%
2009	€ 6.460.880,33	€ -4.275.091,48	-39,8%
2010	€ 5.301.532,30	€ -1.159.348,03	-17,9%
2011	€ 7.117.566,37	€ 1.816.034,07	34,3%
2012	€ 5.103.798,56	€ -2.013.767,81	-28,29%
2013	€ 3.940.502,47	€ -1.163.296,09	-22,79%
2014	€ 2.440.254,70	€- 1.500.247,77	-37,50%

1.3. Garantire l'equilibrio tra le forze politiche: la par condicio

Il 31 maggio 2015 si sono tenute le elezioni amministrative per il rinnovo di 57 (su 1206) consigli comunali del Piemonte. Di questi, tre (Valenza, Venaria Reale e Moncalieri) con popolazione superiore ai 15.000 abitanti.

In data 16 aprile 2015 è stata pubblicata sulla Gazzetta Ufficiale della Repubblica italiana n. 88 Serie Generale, la delibera n. 165/15/CONS recante “Disposizioni di attuazione della disciplina in materia di comunicazione politica e di parità di accesso ai mezzi di informazione relative alle campagne per l’elezione diretta dei sindaci e dei consigli comunali, nonché dei consigli circoscrizionali, fissate per il giorno 31 maggio 2015”

Ciò premesso, la legge 28/2000 recante *Disposizioni per la parità d’accesso ai mezzi d’informazione durante le campagne elettorali e referendarie e per la comunicazione politica* così come modificata dalla legge 313/2003 *Disposizioni per l’attuazione del principio del pluralismo nella programmazione delle emittenti radiofoniche e televisive locali*, il D.M. dell’8/4/2004 *Codice di autoregolamentazione per le emittenti radiofoniche e televisive locali* e le conseguenti deliberazioni dell’Agcom attribuiscono ai Co.Re.Com. precise funzioni di vigilanza sulla corretta ed uniforme applicazione della disciplina della *par condicio* da parte dell’emittenza televisiva locale.

In modo particolare, come indicato all’art. 16 della delibera sopracitata, spetta ai Comitati Regionali

- la vigilanza sulla corretta e uniforme applicazione della legislazione vigente, del codice di autoregolamentazione di cui al decreto del Ministro delle comunicazioni 8 aprile 2004 e del presente provvedimento da parte delle emittenti locali, nonché delle disposizioni dettate per la concessionaria del servizio pubblico generale radiotelevisivo dalla Commissione parlamentare per l’indirizzo generale e la vigilanza dei servizi radiotelevisivi per quanto concerne le trasmissioni a carattere regionale;
- l’accertamento delle eventuali violazioni, ivi comprese quelle relative all’art. 9 della legge n. 28 del 2000 in materia di comunicazione istituzionale e obblighi di informazione, trasmissione dei relativi atti e degli eventuali supporti e formulazione, a conclusione dell’istruttoria sommaria, comprensiva del contraddittorio, delle conseguenti proposte all’Autorità per le garanzie nelle comunicazioni per l’adozione dei provvedimenti di sua competenza, nel rispetto dei termini procedurali di cui all’art.10 della citata legge 28/2000.

Durante il periodo elettorale non sono pervenute segnalazioni in ordine ad eventuali squilibri o negazioni di accesso a programmi dedicati alle elezioni amministrative in Piemonte.

1.4. La vigilanza sull'attività di comunicazione istituzionale delle Pubbliche Amministrazioni in periodo elettorale

L'art. 9 della legge 228/2000 ha introdotto il divieto per tutte le amministrazioni pubbliche, per il periodo che si estende dalla data di convocazione dei comizi elettorali e fino alla chiusura delle operazioni di voto, "di svolgere attività di comunicazione, ad eccezione di quelle effettuate in forma impersonale e indispensabili per l'efficace svolgimento delle proprie funzioni". Il divieto copre ogni forma di propaganda, con qualsiasi tecnica e a qualsiasi scopo effettuata.

Ai sensi dell'art. 10 della legge *de qua*, le violazioni delle disposizioni di cui alla medesima legge, possono essere denunciate, entro 10 giorni dal fatto, all'Autorità che, avvalendosi del Co.Re.Com. competente, provvede ad accertare la presunta violazione segnalata.

In tale ambito nel periodo elettorale del 2015 è pervenuta una segnalazione per una presunta violazione, relativamente ad un Comune della provincia di Cuneo, il cui proponente lamentava che l'Amministrazione aveva provveduto alla realizzazione e diffusione, durante il periodo elettorale, di un giornalino locale che avrebbe costituito mezzo di propaganda elettorale non consentita. In seguito allo svolgimento dell'istruttoria, il Co.Re.Com. ha proposto all'Agcom l'applicazione della sanzione prevista dall'art. 10, comma 8, della legge 28/2000. L'Autorità, previo riscontro, con delibera n. 348/15/CONS del 8.06.2015, ha ordinato al Comune di che trattasi di pubblicare sul proprio sito web, per la durata di 15 giorni, un messaggio recante l'indicazione di non rispondenza della pubblicazione a quanto previsto dall'art. 9, della legge 28/2000.

1.5. La messa in onda dei messaggi autogestiti gratuiti (MAG)

L'azione di sensibilizzazione svolta dal Comitato nei confronti delle emittenti per la messa a disposizione di spazi radio-televisivi ha visto l'adesione, per l'Elezione diretta dei sindaci e dei consigli comunali e circoscrizionali del 31 maggio 2015, di **6 televisioni locali** (Rete 7, Video Nord, Sesta Rete, Video Novara, Teleritmo, Telesettelaghi) e di **2 radio** (Radio Studio Aperto, Radio Acqui). Nonostante la disponibilità data dalle emittenti citate, non sono pervenute richieste di utilizzo degli spazi gratuiti da parte dei soggetti politici.

L'anno trascorso ha visto impegnato il Co.Re.Com. anche in relazione all'attività di rimborso dei MAG radiofonici e televisivi per le Elezioni Europee e Regionali anno 2014. In relazione a tale onere, previa delibera di riparto approvata dal Comitato, si è proceduto a liquidare l'importo attribuito alla Regione Piemonte con decreto del Ministero dello sviluppo economico-Dipartimento per le comunicazioni, che è stato di € 105.311,52.

1.6. I Programmi per l'accesso alle trasmissioni regionali della concessionaria del servizio radiotelevisivo pubblico Rai

In attuazione della legge 14 aprile 1975, n. 103 *Nuove norme in materia di diffusione radiofonica e televisiva*, modificata dall'art. 25 della legge 7 dicembre 2000, n. 383, il Co.Re.Com., nel corso del 2015, ha pianificato i programmi per l'accesso alle trasmissioni regionali della concessionaria del servizio radiotelevisivo pubblico Rai, in conformità con il Regolamento già deliberato nel 2014.

L'art. 6 della legge sopra citata stabilisce che debbono essere riservati spazi di programmazione televisiva e radiofonica, distintamente per la diffusione nazionale e per quella regionale, “ai partiti e ai gruppi rappresentati in Parlamento, alle organizzazioni associative delle autonomie locali, ai sindacati nazionali, alle confessioni religiose, ai movimenti politici, agli enti e alle associazioni politiche e culturali, alle associazioni nazionali del movimento cooperativo giuridicamente riconosciute, ai gruppi etnici e linguistici e ad altri gruppi di rilevante interesse sociale che ne facciano richiesta”.

In data 12 gennaio è stato firmato il Protocollo d'Intesa tra Co.Re.Com. Piemonte e RAI – Centro di Produzione di Torino (accordo che è stato poi utilizzato come modello da seguire in tutta Italia) con il quale sono state definite le modalità organizzative per l'utilizzo di questo servizio ed è stata, di fatto, riavviata tale attività dopo un periodo di sospensione.

L'accesso consiste nella partecipazione alla programmazione televisiva e radiofonica realizzata attraverso trasmissioni della durata massima di 5 minuti.

Il Co.Re.Com. esamina le richieste di accesso, ne valuta l'ammissibilità e adotta lo schema per la predisposizione della graduatoria, nonché il piano trimestrale delle trasmissioni radiofoniche e televisive che tiene conto delle priorità stabilite dalla normativa, indicando quelle per le quali è richiesta la realizzazione in collaborazione con RAI e ripartendo tra i soggetti ammessi il tempo di trasmissione messo a disposizione. Svolge, inoltre, attività di vigilanza sul rispetto degli impegni assunti dai soggetti ammessi e sulla corretta messa in onda da parte del CPTV RAI.

Con delibera 10 - 2015 del 23/2/2015, il Comitato ha approvato il primo “Avviso per l'accesso radiofonico e televisivo alle trasmissioni regionali della concessionaria del servizio radiotelevisivo pubblico (RAI)”. Sono pervenute 21 richieste, di cui 19 per i programmi televisivi e una per quelli radiofonici; mentre un'istanza è stata dichiarata inammissibile.

Con la delibera n. 43 del 27/7/2015, il Co.Re.Com. ha approvato l'Avviso per il secondo trimestre 2015. A fronte delle 13 domande ricevute, tutte per le trasmissioni televisive, 12 sono risultate idonee.

I piani trimestrali e il calendario della messa in onda sono stati comunicati ai soggetti interessati, alla RAI – Centro di Produzione di Torino, e resi disponibili sul sito del Co.Re.Com. Piemonte.

Per la messa in onda, la RAI ha messo a disposizione i seguenti spazi:

- RAITRE, il sabato dalle ore 10.00 alle ore 10.30;
- RADIOUNO in modulazione di frequenza, il sabato dalle ore 23.30 alle ore 23.50.

1.7. La tutela della salute e dell'ambiente

La l.r. 1/2001 e s.m.i., nonché l'art. 14 della l.r. 19/2004, hanno attribuito al Co.Re.Com. la funzione di vigilanza e di controllo in materia di protezione dall'inquinamento elettromagnetico. In base a tali disposizioni normative, il Co.Re.Com., in accordo con i Comuni interessati, annualmente procede a richiedere al Comitato regionale di indirizzo (ex l.r. 44/2000), avente il compito di programmare le misurazioni dei valori dei siti che irradiano campi elettromagnetici, l'effettuazione dei controlli, per il tramite di ARPA. Al fine di verificare il mantenimento delle caratteristiche di esercizio autorizzate e il rispetto dei limiti di esposizione della popolazione ai campi elettromagnetici, nel 2015 si è provveduto a richiedere il monitoraggio delle emissioni elettromagnetiche di grandi impianti di trasmissione potenzialmente inquinanti situati nei siti Bric del Monte (Guarene) e Colle della Maddalena (Torino), nonché di quelli dislocati nei Comuni di Ovada (AL), Pietra Marazzi (AL), Azzano d'Asti (AT), Pollone (BI), Canale (CN), Dogliani (CN), Fabrosa Sottana (CN), Bardonecchia (TO) e Ghiffa (VB). La tabella che segue evidenzia i risultati dei controlli effettuati da ARPA. Il limite di esposizione misurato è rappresentato nella colonna "Misurazione (V/m)", mentre il limite di riferimento, che è di 20 Volt/m in banda larga e 6 Volt/m in banda stretta, è rappresentato nella colonna "Limite (V/m)". Le misurazioni in rosso indicano il superamento del valore previsto dalla normativa.

Tabella 2. Controlli nei comuni piemontesi effettuati nell'anno 2015

Comune	Località Sorgente	Misurazione (V/m)	Limite (V/m)
Biella - Pollone	Loc. Trecciolino – Reg. Croazia Panatera	6,29	20
Frabosa Sottana	Loc. Pian della Turra	< 0,5	20
Guarene	Loc. Bric del Monte/Montè	7,05	6
Dogliani	Castello / Torre Civica	< 0,5	20
Canale	Loc. Cornarea	1,96	20
Franosa Soprana	Monte Malanotte	11,06	20
Pietra Marazzi	Loc. Bric Montalbano	5,18	6
Azzano d'Asti	Casa parrocchiale	15,41	20
Bardonecchia	Loc. Bacinetto	6,77	6
Guarene	Loc. Bric del Monte/Montè	6,95	6
Torino	Maddalena	13,18	20
Torino	Maddalena	14,13	20
Torino	Maddalena	15,3	20
Torino	Maddalena	7,37	6
Torino	Maddalena	7,51	6

1.8. La qualità tecnica del segnale RAI regionale

Il Comitato, sin dal suo insediamento (2011), ha posto l'attenzione sulla questione della mancata ricezione del segnale RAI regionale nelle diverse aree del territorio piemontese, avviando incontri e approfondimenti con i rappresentanti delle istituzioni (Province, Comuni, Comunità Montane, UNCEM) e con i tecnici del servizio pubblico della RAI. Dopo aver effettuato nel 2012 e nel 2013 un primo monitoraggio sulla copertura del segnale RAI regionale su tutto il territorio piemontese, nel 2014 il Co.Re.Com. ha proceduto ad una ulteriore ricognizione, inviando a tutti i Comuni del Piemonte un questionario conoscitivo, con la finalità di rilevare le aree del proprio territorio con problemi di ricezione del segnale Rai e, in particolare, quelle legate alla ricezione del segnale diffuso dal Mux 1 (Rai1, Rai2, Rai3 – Piemonte/Lombardia, Rai News). I 1.206 Comuni sono stati coinvolti nell'indagine con un questionario al quale hanno risposto 201 municipalità. I dati sono stati inseriti nell'applicativo web MetTeReRaMi (Metodi e Tecnologie per l'Integrazione delle Reti radio Multiservizio della Regione Piemonte) che, attraverso una mappa regionale, evidenzia il territorio dei comuni che hanno risposto, dove il segnale non viene ricevuto da oltre il 50% della popolazione. I dati elaborati sono stati diffusi e trasmessi ai soggetti interessati (ad es., UNCEM Piemonte), lo scorso anno, mediante una relazione. Da quest'ultima emerge che i problemi di ricezione del segnale Rai sono riconducibili a due macro aree:

- aree attigue alla regione Lombardia (poche risposte al questionario), nelle quali emergono problemi di interferenza di segnale;
- aree montane e collinari (alcune valli rispondono con il 45-50% dei comuni interessati), che comunicano problemi di assenza del segnale.

Nello specifico, dai questionari ricevuti, si registra che le situazioni più critiche sono localizzate sulla collina torinese e su quelle astigiane, in alcune zone dell'alessandrino e del novarese, nel canavese e nel biellese.

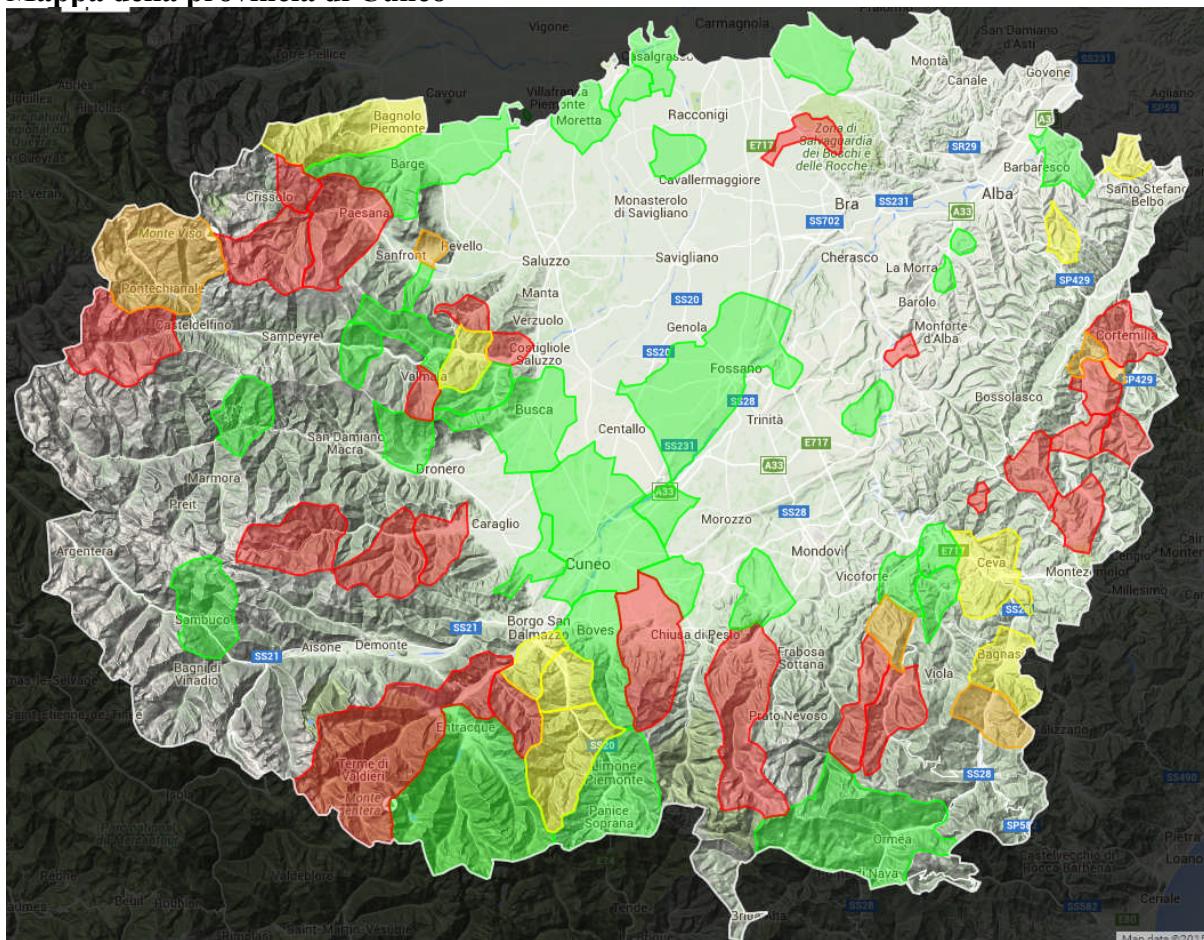
Si segnala che in media, nelle aree montane, circa il 50 % dei comuni interpellati segnala una ricezione con copertura superiore al 95 % della popolazione.

I teleutenti della collina torinese, del novarese e parte dell'alessandrino ad esempio, ricevono il segnale digitale della terza rete che veicola il telegiornale della Lombardia, proveniente dal ripetitore di Monte Penice (al confine tra le province di Pavia e di Piacenza).

L'indagine è stata oggetto di approfondimento per la provincia di Cuneo. Hanno risposto al questionario 70 comuni sui 250 che ne fanno parte, per una popolazione di 200.571 abitanti: di questi, 15.743 non ricevono il segnale RAI. Dall'indagine spicca con particolare evidenza che la popolazione dei comuni di Brondello, Igliano, Monchiero, Oncino, Ostana, Roaschia e Valmala, non riceve il segnale RAI regionale. Vi sono, poi, altri comuni quali Cortemilia, Paesana, Peveragno, Piasco, Sanfrè, dove una fascia di popolazione (si tratta di più di 1.000 abitanti per

comune) non riceve il segnale. Si evidenzia, infine l'area territoriale che comprende i comuni di Torre Bormida, Bergolo, Levice, Castelletto Uzzone, Prunetto, Mombarcaro e Camerana, dove il segnale è debole.

Mappa della provincia di Cuneo



1.9. La certificazione di qualità delle attività del Co.Re.Com.

Il 2014 è stato l'ultimo anno in cui il Settore Co.Re.Com. ha conseguito la certificazione di Qualità rispondente alla norma UNI EN ISO 9001: 2008. Nell'anno 2015 l'UdP ha stabilito che tutti i Settori del Consiglio regionale già certificati, compreso il Co.Re.Com., lavorino per addivenire ad un'unica certificazione del Consiglio regionale. Pertanto, l'anno trascorso ha visto gli uffici applicare le regole oramai assimilate circa il mantenimento degli standard di qualità previsti ed

utilizzati e tutti gli strumenti messi a disposizione dalla procedura di qualità, per monitorare l'efficienza e l'efficacia dei servizi erogati e la rispondenza ai sistemi e processi preventivamente definiti. La Struttura ha continuato ad utilizzare la modulistica e gli strumenti tipici previsti dalla qualità, quali le non conformità, le azioni correttive, le proposte di miglioramento, la rilevazione permanente della soddisfazione degli utenti dei singoli servizi, per accrescere le *performance*.

Le rilevazioni hanno complessivamente fornito un quadro positivo sul livello di qualità del servizio: i risultati sono stati pubblicati sul sito del Co.Re.Com. Essi evidenziano come l'attività di conciliazione e quella di definizione delle controversie abbiano ricevuto nella media una percentuale di valutazione "ottimo", pari al 78,11% la prima, e a 73,33% la seconda.

Nel mese di giugno si è provveduto a sottoporre a tutti gli operatori iscritti nella sezione regionale del R.O.C. (650) la scheda di rilevazione della qualità del servizio. Hanno risposto restituendo la scheda compilata 205 operatori. Il risultato è ottimo per quel che riguarda la preparazione (80,49%), la cortesia (83,41), la qualità delle informazioni (73,17%). Sono state sollevate delle osservazioni, invece, in relazione alla complessità della procedura predisposta dall'Autorità per espletare i relativi adempimenti (iscrizione e variazione).

1.10. Le conferenze stampa, i convegni, i seminari

Si citano le seguenti attività:

- 12 gennaio 2015, Torino - Conferenza stampa "Programmi dell'accesso: Co.Re.Com. e RAI al servizio delle Associazioni e Istituzioni";
- 28 gennaio 2015, Torino – partecipazione al Convegno organizzato da AEIT dal titolo "Suona il telefono: chi sarà che chiama?";
- 20 febbraio 2015, Torino - Conferenza stampa "Consiglio e Giunta regionale del Piemonte: un modello di collaborazione al servizio dei cittadini". Nell'ambito della Conferenza stampa sono state presentate anche le attività svolte dal Co.Re.Com. nel 2014 e quelle programmate per il 2015;
- 15 maggio 2015, Torino – Evento "La 'dieta' digitale dei nostri ragazzi", al XXVIII Salone Internazionale del Libro 2015;
- 17 maggio 2015, Torino – Evento presentazione del documentario "Le parole di Francesco", al XXVIII Salone Internazionale del Libro 2015;
- 27 maggio 2015, Torino – in collaborazione con il Consiglio regionale del Piemonte, Evento presentazione del documentario "Le parole di Francesco", nell'ambito dell'iniziativa "Comunicare la Sindone";

- 30 maggio 2015, Colle Don Bosco, Castelnuovo (AT) – in collaborazione con il Consiglio regionale del Piemonte, nell’ambito dell’iniziativa 2° Raduno dei Consigli comunali dei ragazzi, iniziativa “La ‘dieta’ digitale dei nostri ragazzi”;
- 15 settembre 2015, Torino - in collaborazione con il Consiglio regionale del Piemonte, il CONI – Comitato regionale Piemonte, l’Ordine dei Giornalisti del Piemonte, Convegno “Comunicare lo sport”;
- 24 settembre 2015, Verbania – in collaborazione con la Giunta regionale, Conferenza stampa “Udienza di conciliazione in *web conference*”;
- 12 ottobre 2015, Alessandria – in collaborazione con la Cassa di Risparmio di Alessandria e il Consiglio regionale del Piemonte, Evento “Le parole di Francesco”;
- 21 dicembre 2015, Pino Torinese (TO) – partecipazione all’iniziativa “La ‘dieta’ digitale. Tutelare oggi, ambiente, salute, comunicazione”.

1.11. Le ricerche e le pubblicazioni

Si citano le seguenti pubblicazioni:

- Volume *Anagrafe Emittenti Radiofoniche-Televisive ed Editoria locale del Piemonte*;
- Volume *La ‘dieta’ digitale dei nostri ragazzi*;
- Pieghevole *Servizio gratuito di conciliazione nelle controversie tra cittadini e operatori di comunicazioni elettroniche*;
- Pieghevole *Chi siamo e cosa facciamo. Il Co.Re.Com. in pillole*.

1.12. La comunicazione istituzionale del Co.Re.Com.

Il Co.Re.Com. ha un ruolo sempre più strategico e oggi rappresenta una guida per districarsi nella comunicazione moderna. Nonostante gli sforzi che vengono fatti per evidenziare di che cosa si occupa questo organismo e quantunque l’attività venga apprezzata da chi ha avuto rapporti con esso, la comunità piemontese non conosce nello specifico la *mission* e le attività che il Co.Re.Com. svolge. Pertanto, il Comitato, con la delibera 66 - 2015 del 21/12/2015, ha approvato il Piano di Comunicazione attuativo delle azioni e delle iniziative pianificate nel Programma di attività del Co.Re.Com. anno 2015. Il Piano si basa sul principio di innovazione del metodo di comunicazione istituzionale e si caratterizza per il ricorso all’utilizzo di nuove tecnologie di comunicazione nei rapporti di relazione tra cittadini e P.A.

Il risultato delle strategie proposte ha portato ad una implementazione della pubblicazione di notizie riguardanti il Co.Re.Com. nelle *newsletter* del Consiglio regionale, così come delle clip relative al Co.Re.Com. nella pagina “Organi di garanzia” di CRP TV e, allo stesso modo, di quelle trasmesse dalle televisioni locali.

Sulla scia dell’innovazione del metodo di comunicazione del Consiglio regionale, le attività del Co.Re.Com. vengono diffuse anche attraverso i canali social, in particolare per mezzo dell’account @crpiemonte su Twitter e LinkedIn.

Inoltre, uno spot televisivo sulla promozione dell’attività del Co.Re.Com. è stato inserito in chiusura del settimanale televisivo "Porte aperte a Palazzo Lascaris", trasmesso dalle principali emittenti televisive piemontesi, nonché in apertura dei programmi dell’accesso mandati in onda su Rai 3 regionale. Infine, su *Ascolta il Consiglio*, settimanale di 2’.30” mandato in onda da 50 emittenti radiofoniche, è stato trasmesso lo spot “Hai problemi con i gestori di telefonia, Internet, pay-tv o cellulari? Il Corecom, comitato regionale per le comunicazioni, offre un servizio gratuito di conciliazione. Numero verde 800-101011 info su www.corecom.cr.piemonte.it”.

Le notizie ed il “piedino” sul Co.Re.Com.” sono stati pubblicati su *Porte Aperte a Palazzo Lascaris*, al fine di mettere in risalto l’attività del Consiglio regionale del Piemonte. Nel corso del 2015, 59 testate della stampa locale del Piemonte hanno pubblicato le seguenti informazioni sul Co.Re.Com.:

- marzo 2015 - pagina intera sulle attività del Co.Re.Com. con i titoli “La tutela del cittadino in primo piano”, “I numeri della Giustizia alternativa”, Ritornano i programmi dell’accesso”, “La controversia si risolve via web”;
- maggio 2015 - “piedino” con informativa sul servizio conciliazioni gratuite del Co.Re.Com.;
- settembre 2015 - notizia sul convegno "Comunicare lo Sport"; nell’anno in cui Torino è stata “Capitale europea dello sport”, il Co.Re.Com. e il Consiglio regionale del Piemonte, con la collaborazione del CONI regionale e dell’Ordine dei giornalisti del Piemonte, hanno organizzato tale iniziativa, con la partecipazione di illustri ospiti tra i quali Giovanni Malagò, presidente nazionale del CONI, Luca Pancalli, presidente nazionale del CIP, Gianfranco Porqueddu, presidente del CONI Piemonte Vittorio Oreggia, direttore di Tuttosport, per discutere dell’inscindibile binomio sport e informazione, Darwin Pastorin, giornalista sportivo, Valentina Vezzali, campionessa olimpica che ha inviato un filmato con la sua testimonianza. Ampio spazio è stato dato alle problematiche relative al Codice “Media e Sport”. La partecipazione al convegno ha consentito ai giornalisti presenti il riconoscimento di crediti professionali. Inoltre è stato pubblicato il “piedino” informativo sul servizio conciliazioni gratuite del Co.Re.Com.;
- ottobre 2015: “piedino” informativo sul servizio conciliazioni gratuite del Co.Re.Com..

In occasione della visita del Santo Padre in Piemonte, il quotidiano La Repubblica – edizione di Torino del 21/6/2015 - ha dedicato ampio spazio all'evento con un apposito inserto, all'interno del quale è apparsa una pagina dedicata al Co.Re.Com. con lo spot “Hai problemi con i gestori di telefonia, Internet, pay-tv o cellulari? Il Co.re.Com., comitato regionale per le comunicazioni, offre un servizio gratuito di conciliazione. Numero verde 800-101011 e altre info su www.corecom.cr.piemonte.it”.

Vanno segnalate, inoltre, le pubblicazioni sul periodico d'informazione trimestrale *Notizie* della Regione Piemonte, realizzato unitamente alla Giunta:

- n. 1, marzo 2015 - servizio sulla conferenza stampa di fine anno 2014 e sul Protocollo d'Intesa “Consiglio e Giunta regionale del Piemonte per la gestione integrata di servizi al cittadino”;
- n. 2, giugno 2015, articolo sull'iniziativa “Le parole di Francesco”, organizzata dal Consiglio regionale del Piemonte in collaborazione con il Co.Re.Com., che ha visto la partecipazione di Don Luigi Ciotti, nell'ambito del XXVIII Salone Internazionale del libro 2015.

Per quanto concerne i servizi offerti dal Co.Re.Com. attraverso i social media si evidenzia che:

- le visualizzazioni web su www.corecom.cr.piemonte.it sono state di 45.944 di pagine uniche (senza tener conto delle pagine ricaricate nella stessa sessione) e di 66.806 totali (generate dallo stesso utente durante la medesima sessione).
- il *tweet* informativo “Hai problemi con le compagnie telefoniche? Scopri come può aiutarti il #Corecom regionale!” è stato inserito su Twitter tre volte al mese per tutto l'anno.

2. FUNZIONI DELEGATE

Questa seconda parte della Relazione riporta l'attività, svolta nel corso del 2015, in ordine all'esercizio delle funzioni delegate previste dall'art. 4 della Convenzione stipulata in data 17 settembre 2012 tra l'Agcom, il Consiglio regionale e il Co.Re.Com. Piemonte.

L'esercizio delle funzioni delegate dall'Agcom al Co.Re.Com. Piemonte sono:

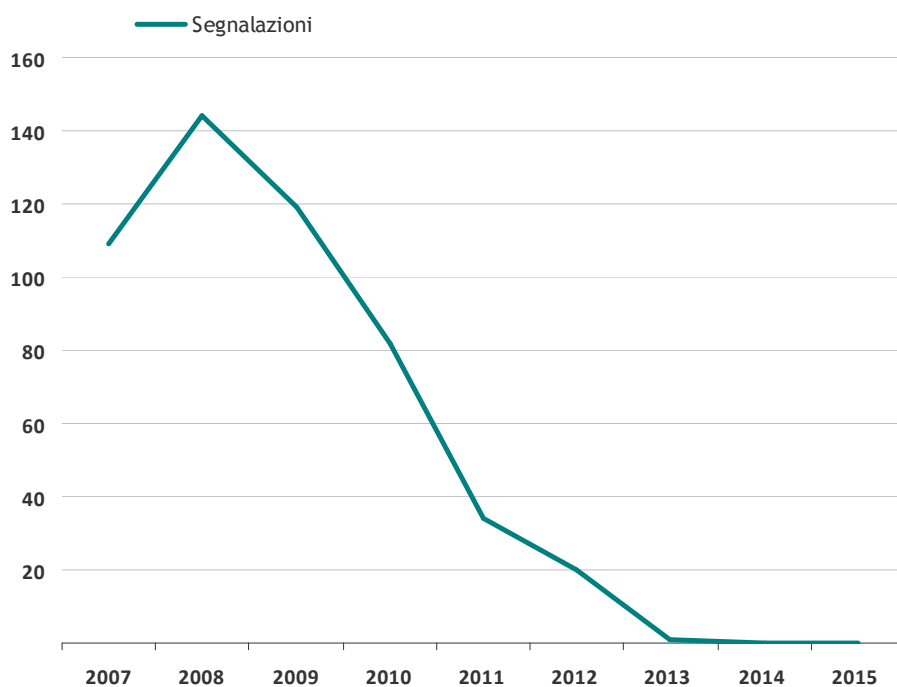
- la vigilanza nella materia di tutela dei minori con riferimento al settore radiotelevisivo locale;
- l'esercizio del diritto di rettifica con riferimento al settore radiotelevisivo locale;
- la vigilanza sul rispetto dei criteri fissati nel regolamento relativo alla pubblicazione e diffusione dei sondaggi sui mezzi di comunicazione di massa in ambito locale;
- il tentativo di conciliazione nelle controversie tra gestori del servizio di comunicazioni elettroniche e utenti in ambito locale;
- la definizione delle controversie in materia di comunicazioni elettroniche in ambito locale;
- la vigilanza sul rispetto degli obblighi di programmazione e delle disposizioni in materia di esercizio dell'attività radiotelevisiva locale, mediante il monitoraggio delle trasmissioni dell'emittenza locale;
- la tenuta del Registro degli operatori della comunicazione (R.O.C.).

2.1. La vigilanza nella materia di tutela dei minori con riferimento al settore radiotelevisivo locale

Negli anni trascorsi, il Co.Re.Com. Piemonte ha svolto con attenzione il ruolo di vigilanza sulle tv locali facendo rispettare la normativa di riferimento e, soprattutto, i contenuti della delibera 23/07/CPS, in riferimento al divieto di trasmettere programmi che presentano scene pornografiche. A tutto questo si affianca l'esperienza portata avanti nel corso degli anni mediante la realizzazione di progetti educativi (ad. es., La buona Tv in Piemonte, la diffusione di attività di Media education, Teleintendo, la realizzazione della pubblicazione *Le trappole del verosimile. Tv dei ragazzi e qualità: analisi e proposte*, etc.) tutti finalizzati a diffondere modi, tempi, qualità e quantità di uso e consumo di televisione da parte dei minori e favorire, nel contempo, il miglioramento della qualità del panorama dell'emittenza televisiva piemontese.

Grazie anche a questo ruolo svolto, negli ultimi due anni il Co.Re.Com. non ha ricevuto segnalazioni circa la presunta violazione della normativa in materia di tutela dei minori. Per cui, nell'esercizio della delega in materia di tutela dei minori attraverso la vigilanza sul settore televisivo locale, sia attivo, sia passivo (monitoraggio h24 e segnalazioni dell'utenza), nel 2015 il Co.Re.Com. non ha attivato alcun procedimento di contestazione. Il grafico sottostante evidenzia il trend delle segnalazioni negli ultimi nove anni.

Grafico 1 – Segnalazioni dal 2007 al 2015



Miglioramento dei contenuti e Media Education

Il Co.Re.Com., oltre a svolgere la funzione di vigilanza e controllo, si propone di attuare azioni positive affinché editori, genitori, docenti, associazioni di familiari e utenti possano promuovere i diritti dei minori nell'ottica di una migliore qualità dei programmi televisivi.

Sotto questo profilo, dopo la sottoscrizione del Protocollo d'Intesa *La scuola dei linguaggi: realizzare e sperimentare un curriculum digitale-espressivo per la scuola italiana*, è proseguita, nell'anno trascorso, la partecipazione del Co.Re.Com. a tale progetto educativo finalizzato a valorizzare l'utilizzo di linguaggi espressivi e digitali nei diversi ordini e gradi di scuola su base regionale, in collaborazione con il progetto Teleintendo di cui fanno parte l'ITER-Città di Torino (Istituzione Torinese per una Educazione Responsabile), la RAI, l'Università degli Studi di Torino (Dipartimento di Filosofia e Scienze dell'Educazione), la Rete regionale di scuole al *Progetto capire fare e socializzare TV* e l'Ufficio scolastico regionale per il Piemonte.

Tuttinrete

L'altra iniziativa che ha visto coinvolto il Co.Re.Com. è quella di Tuttinrete, un Tavolo formato da rappresentanti di diverse Istituzioni (Regione Piemonte, A.I.A.F. Piemonte e Valle d'Aosta - Associazione Italiana degli Avvocati per la Famiglia e per i Minori, Associazione Italiana dei Magistrati per i Minorenni e per la Famiglia - Sezione Piemonte e Valle d'Aosta, Camera Minorile di Torino, Centro per la Giustizia Minorile del Piemonte, Valle d'Aosta e Liguria e provincia di Massa Carrara, Città di Torino - Direzione Centrale Corpo di Polizia Municipale, Comando Regionale Piemonte della Guardia di Finanza, Comando Legione Carabinieri Piemonte e Valle d'Aosta, Consiglio dell'Ordine degli Avvocati di Torino, MIUR- Ufficio Scolastico Regionale per il Piemonte), avente come obiettivo la salvaguardia del diritto dei minori ad essere protetti nella varie fasi di crescita per un armonico sviluppo psico-fisico e morale della persona, nonché la promozione e la cultura di tutela dei minori nel rapporto con i mezzi di informazione.

Attività di promozione rapporto media e minori: La 'dieta' digitale dei nostri ragazzi

Nel corso dell'anno 2015 il Co.Re.Com, in sinergia con il Consiglio regionale, ha intrapreso una nuova attività concernente la tutela dei minori, affrontando il tema delle nuove tecnologie che i giovani utilizzano. All'evento, che si è svolto il 30 maggio al Colle Don Bosco, hanno partecipato i componenti di oltre sessanta Consigli Comunali dei Ragazzi (CCR). Il tema della giornata, sintetizzato dal "tag" #NutriLaMente, aveva la finalità di capire come utilizzare i nuovi media senza farsi usare da loro. L'evento ha consentito di testare sul campo la pubblicazione *La 'dieta' digitale dei nostri ragazzi* presentata al Salone Internazionale del Libro il 15 maggio 2015.

Nel corso dell'iniziativa, si è svolto un doppio appuntamento: 529 ragazzi hanno compilato un questionario di 54 domande proposto dal Co.Re.Com. ed elaborato sulla base della pubblicazione sopracitata; contemporaneamente, gli accompagnatori, gli educatori e i docenti hanno partecipato al seminario organizzato sullo stesso tema. Lo studio delle risposte dei ragazzi permetterà di avere uno spaccato sulle loro abitudini digitali. Questo darà modo di migliorare la comunicazione tra il mondo degli adulti e quello degli adolescenti sull'uso di cellulari, smartphone, tablet, tv. A seguito di questo evento alcuni comuni piemontesi hanno proposto delle giornate d'incontro con il Co.Re.Com. per approfondire l'argomento.

2.2. La vigilanza sui sondaggi

L'Autorità per le garanzie delle comunicazioni, in base all'art. 4, comma 1 lett. c) della convenzione sottoscritta in data 17/9/2012, ha confermato il conferimento al Co.Re.Com. dell'esercizio della funzione di vigilanza in materia di sondaggi diffusi sui mezzi di comunicazione di massa in ambito locale.

Ai sensi dell'art. 4 del *Regolamento in materia vigilanza sul rispetto dei criteri fissati sulla pubblicazione e diffusione dei sondaggi sui mezzi di comunicazione di massa diffusi in ambito locale*, allegato alla delibera 256/10/CSP, il Co.Re.Com. Piemonte ha provveduto nel 2015 all'accertamento d'ufficio sui sondaggi pubblicati sulla carta stampata. Sono state controllate le registrazioni dei programmi mandati in onda dalle emittenti televisive locali durante il periodo dell'esercizio del monitoraggio h24 ed acquisiti, e non sono state riscontrate violazioni relativamente alla normativa sulla diffusione dei sondaggi.

Per quanto riguarda, invece, la carta stampata, il monitoraggio è stato eseguito per il periodo che va dal 30/11/2015 al 6/12/2015, tramite il servizio di rassegna stampa automatica del Consiglio regionale, sulle pagine delle seguenti testate giornalistiche che interessano la realtà locale piemontese:

- La Stampa (Sezioni provinciali di Alessandria, Asti, Biella, Cuneo, Novara - Verbano Cusio Ossola, Torino e Vercelli);
- Il Giornale del Piemonte
- La Repubblica – Cronaca di Torino

- Cronaca Qui - Torino
- Nordovest - Torino
- Canavese - Torino
- Corriere Chieri - Torino
- Corriere Moncalieri - Torino
- Corriere Sportivo - Torino
- Eco del Chisone - Torino
- Eco Mese - Torino

- Gazzetta Canavese - Torino
- Giornale del Piemonte - Torino
- Luna Nuova - Torino
- Mercoledì - Torino
- Monviso - Torino
- Nostro Tempo - Torino
- Notizie in Comune - Torino
- Nuova Periferia Chivasso - Torino
- Nuova Periferia Settimo - Torino
- Nuova Voce - Torino
- Nuova Voce Settimo - Torino
- Nuovasocietà - Torino
- Pancalera - Torino
- Risveglio Canavese - Torino
- Risveglio Popolare - Torino
- Sentinella Canavese - Torino
- Sprint e Sport - Torino
- Valsusa - Torino
- Voce Canavese - Torino
- Voce del Popolo - Torino
- Voce Pinerolese - Torino
- Alessandria Sport - Alessandria
- Ancora - Alessandria
- Monferrato - Alessandria
- Nostro Giornale - Alessandria
- Novese - Alessandria
- Panorama Novi - Alessandria
- Panorama Tortona - Alessandria
- Piccolo - Alessandria
- Popolo - Alessandria
- Sette Giorni Tortona - Alessandria
- Vita Casalese - Alessandria
- Voce Alessandrina - Alessandria
- Zapping - Alessandria
- Zapping News - Alessandria
- Corriere Astigiano - Asti
- Gazzetta di Asti - Asti
- Nuova Provincia Asti - Asti
- Biellese - Biella
- Eco Biella - Biella
- Nuova Provincia Biella - Biella
- Bisalta - Cuneo
- Bra Oggi - Cuneo
- Corriere Alba - Cuneo
- Corriere Bra - Cuneo
- Corriere Saluzzo - Cuneo
- Corriere Savigliano - Cuneo
- Cuneo Sette - Cuneo
- Fedeltà - Cuneo
- Gazzetta Alba - Cuneo
- Gazzetta Saluzzo - Cuneo
- Guida - Cuneo
- Idea - Cuneo
- Idea Sport - Cuneo
- Nuovo Braidese - Cuneo
- Piazza Grande Fossano - Cuneo
- Provincia Granda - Cuneo
- Saluzzo Oggi - Cuneo
- Saviglianese - Cuneo
- Unione Monregalese - Cuneo
- Azione - Novara
- Corriere Novara - Novara
- Novara Oggi - Novara
- Tribuna Novarese - Novara
- Eco Risveglio Arona - Verbania
- Eco Risveglio Ossola - Verbania
- Eco Risveglio Verbania - Verbania
- Prealpina - Verbania
- Corriere Eusebiano - Vercelli
- Corriere Valsesiano - Vercelli
- Gazzetta - Vercelli
- Notizia Oggi Borgosesia - Vercelli
- Notizia Oggi Vercelli - Vercelli
- Sesia - Vercelli

per un totale di n. 92 testate giornalistiche. In seguito a tale verifica non si è riscontrata alcuna pubblicazione di sondaggi d'opinione e non è stato, quindi, avviato alcun procedimento istruttorio per presunte violazioni.

2.3. L'esercizio del diritto di rettifica

Per quanto riguarda il diritto di rettifica, il cui esercizio dell'attività è stata delegata al Co.Re.Com. in base all'art. 4, comma 1 lett. b), della Convenzione del 2004, nell'anno trascorso non sono state presentate istanze.

2.4. Il tentativo di conciliazione nelle controversie tra operatori di comunicazioni elettroniche e utenti in ambito locale

La gestione delle controversie nel settore delle comunicazioni elettroniche rientra nelle c.d. procedure di A.D.R. (*Alternative Dispute Resolution*) ed è stata delegata ai Co.Re.Com. dall'Autorità, in attuazione della legge 249/97, *Istituzione dell'Autorità per le garanzie nelle comunicazioni e norme sui sistemi delle telecomunicazioni e radiotelevisivo*.

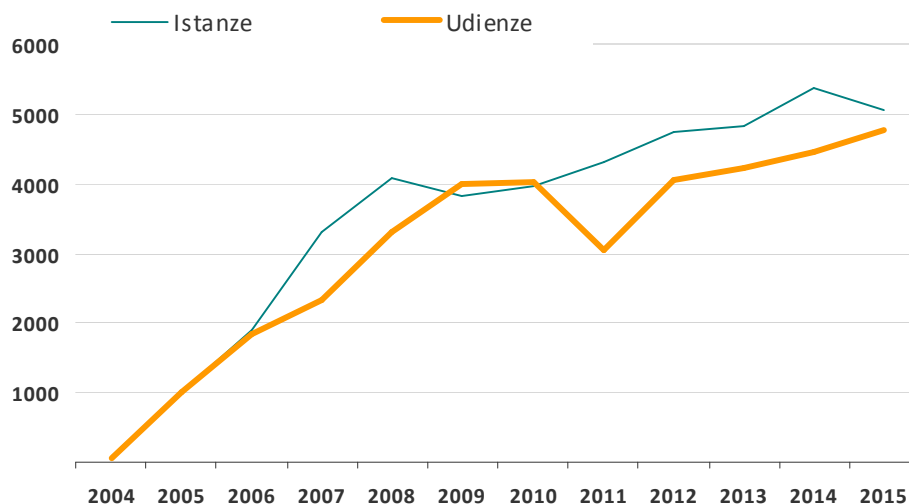
Tale attività ha una ricaduta positiva, in termini di costi-benefici, per la collettività e per le singole persone che si avvalgono di tale strumento quale esercizio di "giustizia alternativa" a quella ordinaria. In effetti, tale forma di ADR non solo abbatte gli alti costi derivanti dall'instaurazione dei contenziosi avanti il giudice ordinario, deflazionando il contenzioso stesso e superando i tempi lunghi del processo civile, ma consente di migliorare l'accesso alla "giustizia", ampliando e differenziando le possibilità di tutela e fornendo una maggiore adeguatezza e specificità nella risposta. A tal proposito, si evidenzia che, per il quarto anno, il resoconto dell'attività svolta nel 2015 dal Co.Re.Com. in materia di controversie tra operatori di comunicazioni elettroniche ed utenti in ambito locale viene inserito nella Relazione di inaugurazione dell'Anno Giudiziario 2016 del Presidente della Corte di Appello di Torino - Distretto Piemonte e Valle d'Aosta. Si tratta di un riconoscimento di notevole importanza per il Co.Re.Com., unico in Italia.

Nel 2015 il Co.Re.Com. Piemonte ha ricevuto **5.046 istanze**, con una diminuzione di 316 pratiche rispetto all'anno 2014 in cui si è registrato il picco massimo di richieste nei 12 anni di attività delegata. La riduzione delle istanze pervenute nel 2015, rispetto al 2014, può essere imputata ad una maggiore attenzione da parte delle compagnie telefoniche nei confronti dei propri clienti e ad una gestione migliore e più celere dei reclami presentati. Le udienze svolte sono state **4.776**.

Dall'avvio dell'esercizio della delega (anno 2004) e sino al 31 dicembre 2015, il trend delle istanze presentate dagli utenti nei confronti dei gestori telefonici/pay-tv e delle udienze tenutesi è rappresentato dalla seguente tabella.

Tabella 3 e Grafico 2 – Storico istanze e udienze dal 2004 al 2015

Anni	Istanze	Udienze
2004	91	67
2005	1002	1005
2006	1907	1824
2007	3294	2336
2008	4075	3307
2009	3807	3985
2010	3960	4023
2011	4307	3047
2012	4728	4039
2013	4820	4225
2014	5362	4447
2015	5046	4776



Nel 2015 sono state portate a conclusione istanze relative anche all'anno 2014, per cui il numero complessivo delle pratiche trattate è di 5.815, dato sostanzialmente stabile rispetto all'anno precedente che, abbinato alla riduzione delle pratiche in ingresso, ha determinato una notevole riduzione dei tempi di attesa. La tabella che segue illustra gli esiti delle pratiche di conciliazione negli anni di riferimento a partire dal 2011.

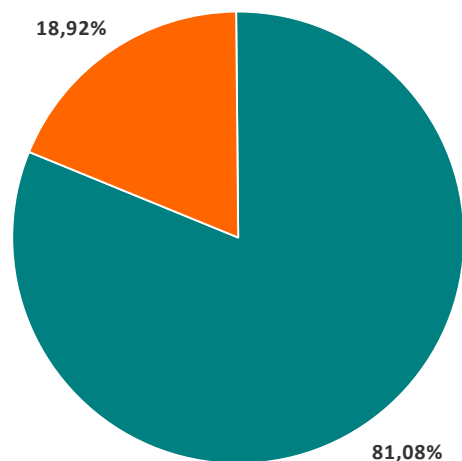
Tabella 4 – Esiti verbali dal 2011 al 2015

Esiti	2011	2012	2013	2014	2015
Accordo	2701	3234	3051	3075	3273
Accordo parziale	3	2	0	3	1
Mancato accordo	463	582	538	649	764
Rinvio	223	258	310	310	336
Mancata Comparizione	355	349	326	410	332
Mancata Adesione	223	175	158	160	70
Chiusura Procedimento	729	802	993	1176	979
Totale	4697	5402	5376	5783	5815

La voce **chiusura del procedimento**, di cui alla tabella sopra riportata, si riferisce ad accordi pre-udienza raggiunti tra le parti, grazie al ruolo attivo del Corecom e comprende: rinuncia per proposta transattiva controfirmata dall'utente e risoluzione del problema prima dell'udienza. Nella voce sono altresì ricompresi i casi, in percentuale del tutto marginale, di chiusura del fascicolo per ricorso in sede giudiziaria e per ritiro della pratica prima della fissazione dell'udienza. Le istanze dichiarate inammissibili sono state **90**.

Il dato su cui occorre soffermarsi è quello relativo agli **esiti delle udienze portate a conclusione dal Co.Re.Com. alla presenza del conciliatore e di entrambe le parti (gestore e utente)**, che sono state **4.038**, con un **risultato positivo dell'81,08%** (3.273 accordi e 1 accordo parziale) e **negativo del 18,92 %** (764 mancati accordi).

Grafico 3 – Esiti udienze in contraddittorio 2015



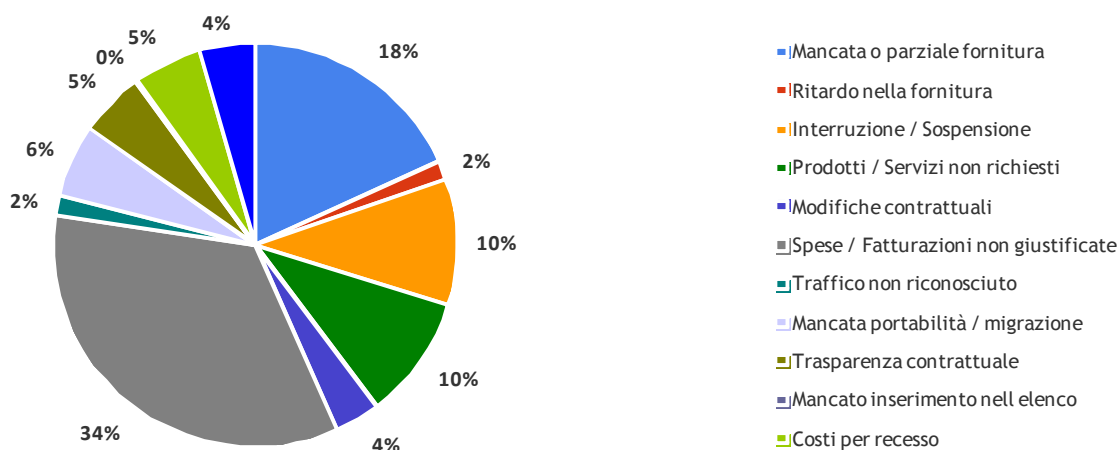
I **tempi medi di svolgimento del procedimento di conciliazione** (dalla data di protocollo in entrata dell'istanza alla data del verbale di conciliazione) sono di **55 giorni**.

Di seguito, la suddivisione delle istanze pervenute per tipologia di contenzioso: le spese/fatturazioni non giustificate (34%) restano la motivazione più frequente di ricorso al Co.Re.Com., anche se in ribasso rispetto al 2014 (-5%). Aumentano lievemente i casi di mancata o parziale fornitura del servizio.

Tabella 5 – Tipologia del contenzioso anni 2014 e 2015 a confronto

Tipologia di contenzioso	2014	(%)	2015	(%)
Mancata o parziale fornitura	915	17%	920	18%
Ritardo nella fornitura	94	2%	75	2%
Interruzione / Sospensione	565	11%	510	10%
Prodotti / Servizi non richiesti	428	8%	495	10%
Modifiche contrattuali	183	3%	182	4%
Spese / Fatturazioni non giustificate	2090	39%	1721	34%
Traffico non riconosciuto	127	2%	82	2%
Mancata portabilità / migrazione	367	7%	294	6%
Trasparenza contrattuale	329	6%	260	5%
Mancato / Errato inserimento nell'elenco	23	0%	12	0%
Costi per recesso	200	4%	273	5%
Altro	41	1%	222	4%
Totale	5362	100%	5046	100%

Grafico 4 - Tipologia contenzioso 2015

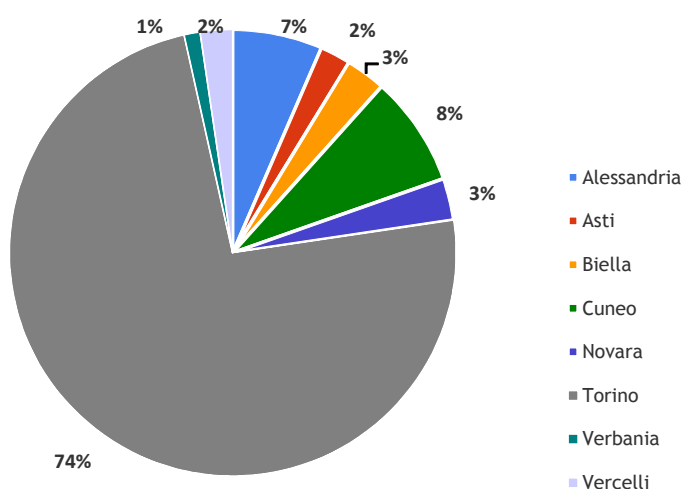


Un dato interessante è quello della provenienza territoriale delle istanze, che riguardano per il 74% del totale (in aumento rispetto al 2014) la provincia di Torino. E' auspicio del Co.Re.Com. che il decentramento territoriale del servizio, che sarà meglio illustrato in seguito, favorisca l'accesso alla conciliazione anche agli abitanti delle altre province.

Tabella 6 – Istanze pervenute suddivise per provincia anni 2014 e 2015 a confronto

Provincia	2014	(%)	2015	(%)
Alessandria	316	6%	328	7%
Asti	156	3%	112	2%
Biella	167	3%	146	3%
Cuneo	452	8%	404	8%
Novara	140	3%	153	3%
Torino	3924	73%	3727	74%
Verbania	50	1%	58	1%
Vercelli	157	3%	118	2%
Piemonte	5362	100%	5046	100%

Grafico 5 – Istanze pervenute suddivise per provincia 2015

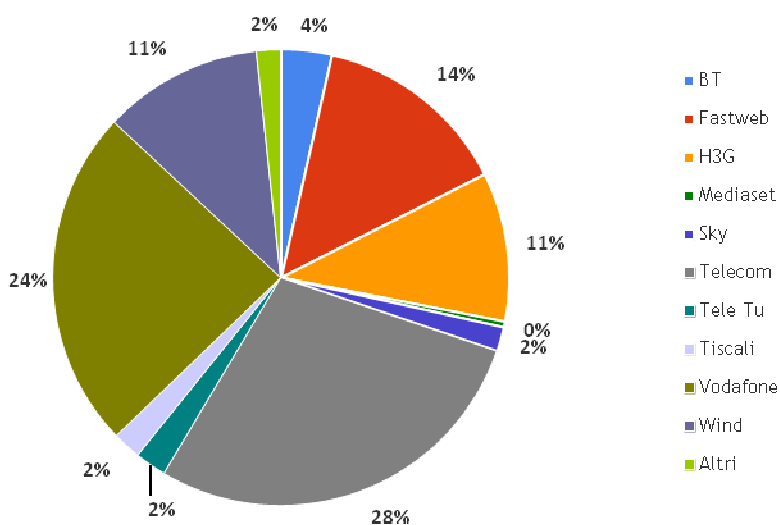


Il totale delle istanze pervenute (5.046) ha riguardato ciascun operatore secondo i numeri e le percentuali di seguito riportate, con la precisazione che 537 di queste hanno coinvolto due gestori contemporaneamente e 23 hanno coinvolto tre gestori.

Tabella 7 – Istanze suddivise per gestore 2015

Gestori chiamati in conciliazione	Numero	%
BT	200	3,57%
Fastweb	782	13,95%
H3G	593	10,58%
Mediaset	23	0,41%
Sky	96	1,71%
Telecom	1589	28,34%
Tele Tu	125	2,23%
Tiscali	113	2,02%
Vodafone	1354	24,15%
Wind	635	11,33%
Altri	96	1,71%
Totale	5606	100,00%

Grafico 6 – Istanze suddivise per gestore 2015

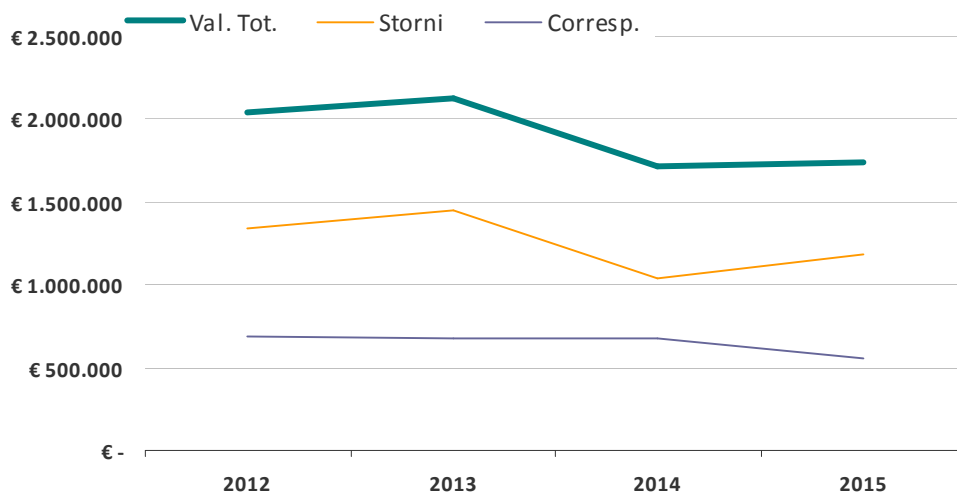


L'elevata percentuale di contenziosi risolti ha consentito agli utenti di ottenere, in termini di erogazioni/corresponsioni attraverso assegni, bonifici, accrediti su fatture o su sim card e di risparmi conseguenti a storno di fatture, una **somma complessiva di € 1.810.235,90**.

Tabella 8 – Storico corresponsioni/storni dal 2012 al 2015

Valore economico	2012	2013	2014	2015
Corresponsioni	€ 693.600,00	€ 680.965,41	€ 675.981,53	€ 554.923,69
Storni	€ 1.346.400,00	€ 1.448.453,80	€ 1.039.826,36	€ 1.255.312,21
Totale	€ 2.040.000,00	€ 2.129.419,21	€ 1.715.807,89	€ 1.810.235,90

Grafico 7 – Storico corrisposizioni/storni dal 2012 al 2015



Il **valore medio delle conciliazioni** (rapporto tra il valore complessivo dei crediti riconosciuti dagli operatori in udienza ed il numero delle controversie conciliate) è stato di **€ 548,06**.

Va evidenziato che, le procedure di conciliazione e definizione delle controversie sono state attivate anche da parte di istituzioni pubbliche, quali ad es., municipalità, enti assistenziali, che hanno risolto i loro problemi di telefonia rivolgendosi al Co.Re.Com.

Piattaforma informatica per la gestione dei contenziosi

Il D.Lgs. 82/2005, c.d. Codice di amministrazione digitale (CAD), stabilisce che lo Stato, le Regioni e le Autonomie locali devono assicurare la disponibilità, la gestione, l'accesso, la trasmissione, la conservazione e la fruibilità dell'informazione in digitale e si organizzano ed agiscono a tale fine utilizzando, con le modalità più appropriate, le tecnologie dell'informazione e della comunicazione. Per dare piena attuazione a quanto previsto nel CAD, il Co.Re.Com. ha avviato, oramai da diversi anni, un cambiamento finalizzato a rendere i servizi, sia di *back-office* che di *front-office*, gestibili e fruibili informaticamente, dotandosi del sistema *Gestione Conciliazioni Co.Re.Com.*. Le funzionalità offerte da quest'ultimo ha portato nel 2015 all'incremento dei servizi offerti quali:

- la presentazione delle domande di conciliazione, da parte degli utenti, utilizzando il Catalogo digitale (formulari UG e GU5) e la modulistica digitale (modulo di delega, modulo di differimento, etc.);
- la condivisione dei fascicoli informatici, da parte degli operatori di comunicazioni elettroniche per la consultazione della documentazione in esse contenuta ed oggetto di controversia;

- la condivisione della documentazione, per mezzo dei sistemi *Doqui Index* e *Shared Repository*, con gli uffici URP del Consiglio e della Regione Piemonte, per la consultazione della documentazione a fini informativi per l'utenza (ad es., stato della pratica relativa alla procedura d'urgenza, fissazione udienza di conciliazione, etc.);
- la realizzazione delle udienze tenute in *webconference*;
- la sottoscrizione con firme elettroniche (firma digitale e grafometrica) dei verbali di udienza.

Realizzazione delle udienze in video-conferenza (sistema *webconference* e audio)

Con la riprogettazione complessiva del sistema informatico è stato avviato lo svolgimento delle udienze di conciliazione in collegamento con le sedi degli uffici U.R.P. della Regione Piemonte dislocati in ciascun capoluogo di provincia. Nello specifico, il conciliatore presente presso gli uffici del Co.Re.Com. si collega in *webconference* con il ricorrente collegato dalla sede dell'U.R.P., mentre la controparte (l'operatore) può essere presente presso la sede del Comitato o collegato dal proprio ufficio. Dopo la discussione, terminata l'udienza, il conciliatore redige il verbale rilasciandolo in formato digitale. In maniera sequenziale, dalle sedi degli uffici U.R.P., dove si trova l'utente, e dalla sede dell'operatore telefonico, dove si trova il rappresentante dello stesso, il verbale viene firmato digitalmente o con l'apposizione della firma grafometrica con dispositivo tablet. Viene, quindi, completato con la firma digitale o grafometrica del conciliatore. La documentazione, infine, viene inoltrata in forma telematica all'istante e i fascicoli vengono archiviati informaticamente in un apposito applicativo consultabile dai soggetti autorizzati.

Dopo le prime esperienze di udienze in *webconference* tenutesi nel 2014 con le sedi URP di Alessandria, Cuneo e Novara, nel 2015 l'attività è stata estesa alle sedi URP di Asti, Verbania e Vercelli. Il 20 febbraio 2015, con la sottoscrizione un Protocollo d'Intesa tra Consiglio e Giunta regionale del Piemonte per la gestione integrata di servizi al cittadino, si è formalizzato quanto già intrapreso nell'anno precedente. La finalità di questa collaborazione consiste nell'applicazione degli strumenti e delle soluzioni organizzative più idonee a garantire la diffusione, sul territorio regionale, del servizio di conciliazione.

Il Co.Re.Com. e il Settore Sistemi informativi del Consiglio regionale hanno provveduto inoltre, nell'arco dell'anno, a fornire un'adeguata preparazione dei funzionari URP attraverso corsi di formazione e assistenza informatica in loco e a distanza.

La gestione delle *webconference* sul territorio ha richiesto una continua e costante collaborazione fra gli uffici per consentire di pianificare il calendario delle udienze, verificando le esigenze organizzative interne e delle sedi decentrate. Sono state presentate dagli utenti ed evase **250** richieste di espletamento delle udienze in *webconference*. Quando non è stato possibile tenere l'udienza ricorrendo a tale modalità, si è utilizzato lo strumento dell'audioconferenza. Tale modalità

è stata attivata per **141** istanze pervenute da privati, nonché da associazioni di consumatori, studi legali e consulenti, dotati di firma digitale, che operano oltre che in Piemonte anche su tutto il territorio nazionale. E' stato fatto uso di tali strumenti anche per soddisfare le richieste provenienti da alcuni gestori che non presenziano fisicamente le udienze presso la sede del Co.Re.Com., quali Vodafone, BT Italia, Tiscali, Sky e altri operatori minori.

Rapporti con gli Operatori telefonici

Il 2015 è stato un anno proficuo anche per quanto concerne i rapporti e gli incontri/confronti con gli operatori telefonici per discutere e definire le strategie da porre in essere, sia per contenere i tempi di attesa tra la presentazione della domanda e la data dell'udienza, sia per risolvere problematiche attinenti alle udienze e ai disservizi lamentati dall'utenza. Di seguito il calendario degli incontri tenutisi:

Telecom Italia S.p.A.:

- 28/5/2015 (Torino), incontro con i rappresentanti nazionali di Telecom Italia, in occasione del coordinamento dirigenti Co.Re.Com.;
- 23/7/2015 (Torino), incontro con il responsabile territoriale nord-ovest Telecom Italia, per il settore Telecom affari e Tim *business*;
- 07/09/2015 (Torino) incontro con il rappresentante nazionale del Regolatorio di Telecom Italia;

Wind Telecomunicazioni S.p.A.:

- 15/10/2015 (Torino) incontro con la responsabile del coordinamento dell'attività di conciliazione del Nord Italia, nonché della procedura d'urgenza, e con il conciliatore preposto di Wind;

H3G S.p.A.:

- 28/5/2015 (Torino), incontro con i responsabili nazionali dell'ufficio legale gestore telefonico H3G, in occasione del coordinamento dirigenti Co.Re.Com.;

Fastweb S.p.A.:

- 28/5/2015 (Torino), incontro con il responsabile nazionale dell'ufficio legale Fastweb, in occasione del coordinamento dirigenti Co.Re.Com.;

Vodafone Italia S.p.A. (già Vodafone Omnitel B.V.) più Teletu:

9/10/2015 (Torino), incontro con il responsabile nazionale ufficio legale Vodafone;

Mediaset Premium S.p.A.:

- 28/5/2015 (Torino), incontro con il responsabile dell'ufficio legale gestore pay-tv Mediaset, in occasione del coordinamento dirigenti Co.Re.Com..

Presenza del servizio sul territorio attraverso gli URP

Il Co.Re.Com. nel corso degli anni ha consolidato una rete collaborativa con l'URP del Consiglio e gli URP della Regione dislocati nei capoluoghi di provincia che consente di soddisfare le richieste di informazione che provengono dalla popolazione dei territori di riferimento. Questi Uffici, grazie all'esperienza acquisita, forniscono oggi:

- assistenza telefonica e informazione sullo stato della pratica;
- assistenza in sede per la compilazione dei formulari di conciliazione e di definizione e modalità di presentazione;
- supporto per lo svolgimento delle udienze in *webconference*.

L'11 settembre 2015 si è tenuto un corso di formazione e di aggiornamento con i funzionari dell'Ufficio URP del Consiglio regionale e delle sedi decentrate di Alessandria, Cuneo, Novara e Verbania, sul progetto sperimentale *Decentramento videoudienze presso uffici URP della Regione Piemonte*.

Per tutto l'anno un funzionario del Co.Re.Com. si è recato presso la sede l'URP del Consiglio per supportare i colleghi e fornire informazioni agli utenti sulle richieste più complesse. L'Ufficio URP del Consiglio regionale ha evaso **6.600** contatti tra telefonate, e-mail, fax e utenti allo sportello, legati ai contenziosi con gli operatori. I contatti telefonici e per posta elettronica provenienti dagli utenti ed evasi dal Co.Re.Com. sono stati **4.960**.

Al fine di consentire un più diffuso accesso alle informazioni in relazione alla risoluzione delle controversie tra utenti e operatori e fornire indicazioni a coloro che hanno già instaurato i procedimenti di conciliazione e definizione, è stato ampliato l'orario in cui, ogni giorno, un funzionario del Co.Re.Com. risponde alle richieste attraverso un numero dedicato.

2.5. Procedura d'urgenza per l'attivazione del servizio sospeso

Nei casi di sospensione del servizio e di altre forme di abuso o di scorretto funzionamento ritenuti illegittimi, l'utente, contestualmente all'istanza di conciliazione o in pendenza del procedimento, può attivare una procedura di urgenza (GU5) finalizzata a garantire, tramite l'adozione di un provvedimento temporaneo, il ripristino del servizio telefonico fino alla conclusione del contenzioso. Il numero di istanze di natura cautelare presentate nel 2015 è stato di **828**, di cui 20 dichiarate inammissibili; di queste, ben **637** si sono risolte positivamente con la riattivazione del servizio entro 10 giorni dalla richiesta in seguito all'intervento del Co.Re.Com. nei confronti dell'operatore. Per le **191** istanze in cui il servizio non è stato riattivato, il Co.Re.Com. ha emesso **164 provvedimenti temporanei (P.T.)**, intimando al gestore la riattivazione del servizio entro il

termine in esso stabilito, e in **27** casi ha respinto la richiesta dell'utente con **provvedimento di rigetto (P.D.R.)**.

Tabella 9 – Storico GU5 presentati e PT assunti dal 2007 al 2015

ANNO	GU 5	PT
2007	816	39
2008	914	50
2009	861	89
2010	822	70
2011	768	103
2012	824	119
2013	858	106
2014	878	158
2015	828	164

Grafico 8 – Storico GU5 presentati e PT assunti dal 2007 al 2015

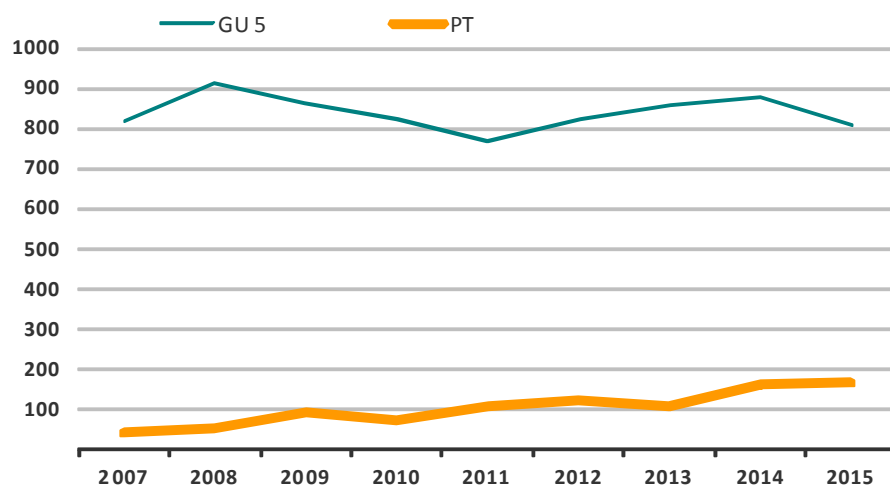
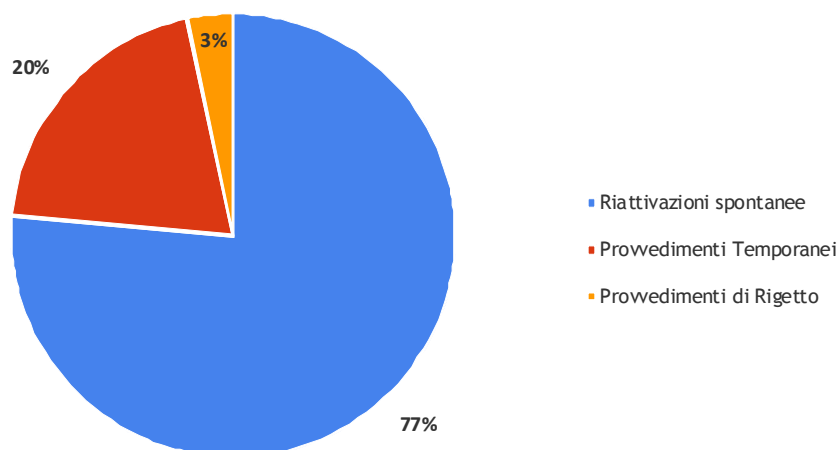


Tabella 10 – Storico esiti procedura di urgenza dal 2011 al 2015

Anno	Riattivazioni spontanee	Prov. temporanei	Prov. di rigetto	Totale
2011	665	103	0	768
2012	705	119	0	824
2013	745	106	7	858
2014	708	158	12	878
2015	637	164	27	828

Grafico 9 – Esiti procedura di urgenza nel 2015



2.6. La definizione delle controversie

Con l'assegnazione dell'esercizio della delega per la definizione delle controversie tra operatori di comunicazioni elettroniche e utenti da parte dell'Agcom, il Co.Re.Com., da risolutore di controversie mediante lo strumento della conciliazione, è venuto ad assumere anche un ruolo paragiudiziario, con indubbi vantaggi in termini di costi e di tempi per i ricorrenti. Specificamente, con il provvedimento che definisce la controversia, il Co.Re.Com. può condannare l'operatore ad effettuare il rimborso delle somme risultate non dovute o il pagamento di indennizzi nei casi previsti dal contratto, dalle carte dei servizi, nonché nei casi individuati dalle disposizioni normative o da delibere dell'Autorità, fatta salva la possibilità per le parti di far valere in sede giurisdizionale il maggior danno. Nell'anno trascorso sono pervenute **442 istanze di definizione** e si sono svolte 250 udienze di discussione. Queste ultime non sono obbligatorie, ma possono essere convocate nel caso in cui il Co.Re.Com. lo ritenga opportuno ai fini dell'istruzione della controversia, ovvero su espressa richiesta di una delle parti. Se nel corso dell'udienza emerge la possibilità di raggiungere un accordo conciliativo, si può esperire un nuovo tentativo di conciliazione e, in caso di accordo, redigere un verbale che è titolo esecutivo. In caso di mancato accordo, il Co.Re.Com. provvede a definire la controversia assumendo una decisione.

Tabella 11 - Storico istanze di definizione dal 2012 (1° ottobre) al 2015

Anno	Pervenute	Concluse
2012	50	24
2013	319	226
2014	364	314
2015	442	405

Sono state portate a conclusione **405** pratiche, 77 delle quali per archiviazione dovuta a inammissibilità/improcedibilità, 70 in seguito a rinuncia all'istanza o transazione ante udienza, 204 attraverso transazioni raggiunte durante o anche successivamente all'udienza di discussione e 54 mediante le decisioni assunte con determine direttoriali (11) e con delibere collegiali di definizione di competenza del Comitato (43). Inoltre, anche in fase di definizione, è attivabile la **procedura di urgenza**: nel 2015 sono pervenute **26** istanze di richiesta di emissione di provvedimento temporaneo per la riattivazione dei servizi, che in **7** casi hanno portato all'emissione del provvedimento temporaneo del Co.Re.Com. con l'ordine di riattivazione e nei rimanenti casi si sono risolte con la riattivazione spontanea dei servizi da parte degli operatori.

Tabella 12 - Storico esiti dal 2012 (1° ottobre) al 2015

Esiti	2012	2013	2014	2015
Inammissibilità / Improcedibilità	4	34	63	77
Rinunce / Transazioni ante udienza	13	74	46	70
Accordi in udienza	7	106	140	203
Transazioni dopo udienza	0	9	12	1
Provvedimenti di definizione	0	3	53	54
Totale	24	226	314	405

Grafico 10 - Esiti 2015

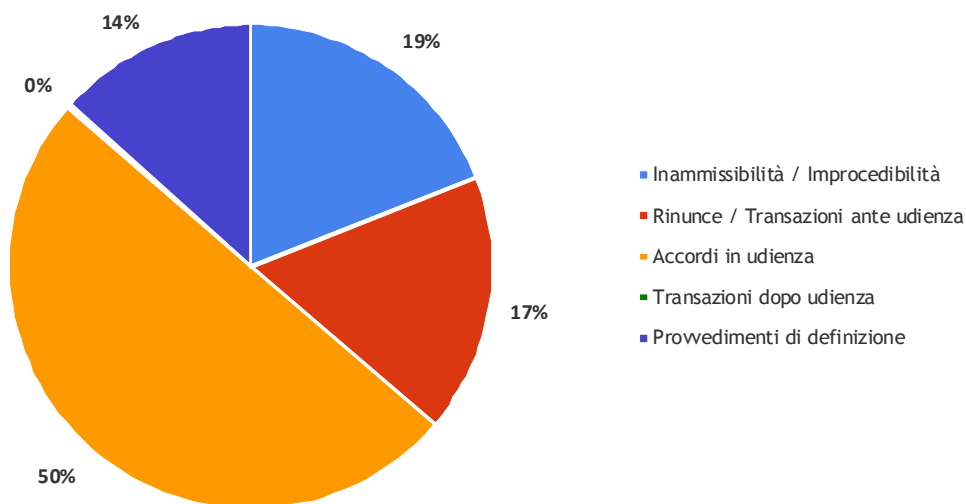
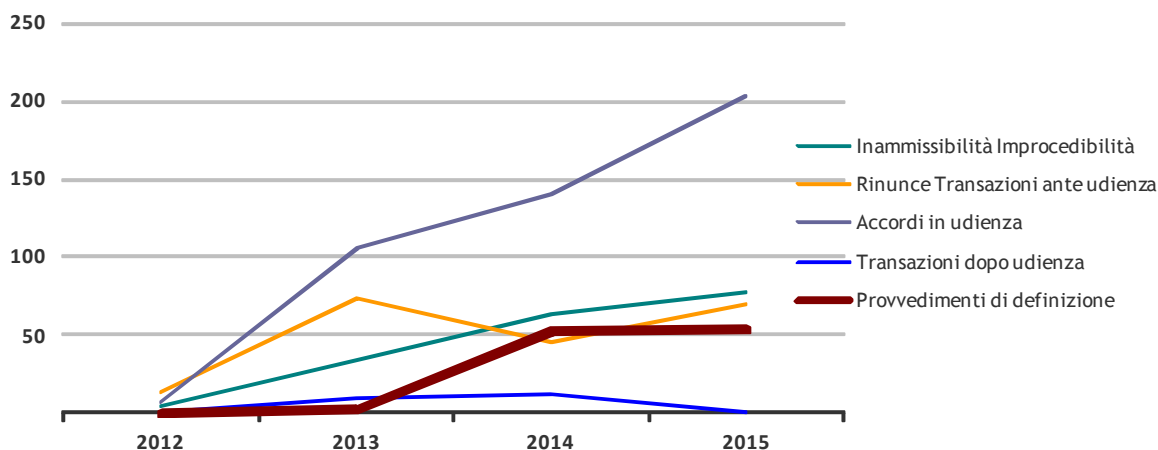


Grafico 11 - Storico esiti dal 2012 (1° ottobre) al 2015



Il grafico sopra riportato evidenzia, in particolare, come nel corso del 2015 siano aumentate sia le transazioni antecedenti all'udienza, sia, e in maniera rilevante, gli accordi raggiunti in udienza, confermandosi altresì il numero di controversie portate a conclusione attraverso l'emissione del provvedimento decisorio.

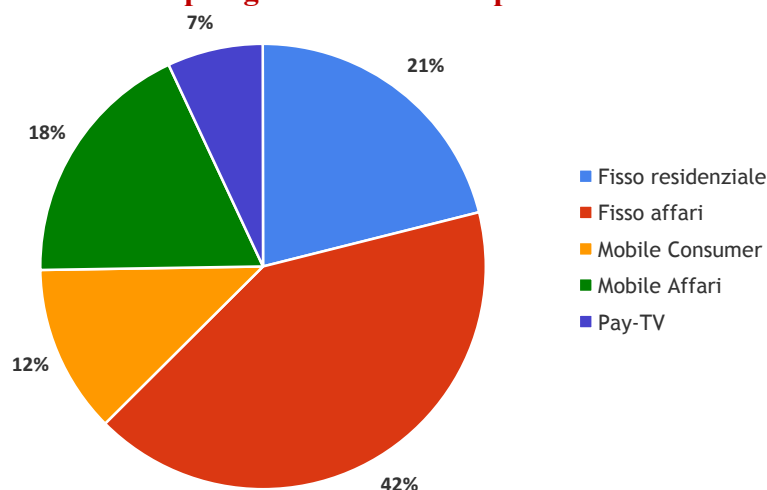
Di particolare interesse, risulta la ripartizione delle controversie per tipologia di contratto: oltre alle 25 istanze nei confronti di operatori pay-tv, sono 340 le istanze dirette nei confronti degli operatori telefonici, a loro volta ulteriormente suddivisibili tra utenze affari e private e tra utenze fisse e mobili, come riportato nella tabella che segue.

Tabella 13 – Tipologia del contratto pratiche ammesse anni 2014 e 2015 a confronto

Tipologia	2014	(%)	2015	(%)
Fisso residenziale	67	22%	77	21%
Fisso affari	95	32%	151	42%
Mobile Consumer	49	16%	45	12%
Mobile Affari	64	21%	67	18%
Pay-TV	26	9%	25	7%
Totale	301	100%	365	100%

Il totale di pratiche riguardanti i contratti affari (fisso più mobile) è quindi pari a **218** (60%), ossia nettamente superiore alla somma delle istanze riguardanti l'utenza privata (sempre con riferimento al fisso più mobile), che sono **122** (33%). L'alta percentuale di istanze di definizione presentate da titolari di utenze affari conferma l'utilità del servizio offerto dal Corecom: la rapidità e la gratuità con cui vengono date risposte a contenziosi tra soggetti produttivi e operatori delle telecomunicazioni assume particolare valore quando i servizi di telefonia e Internet sono essenziali nel lavoro quotidiano.

Grafico 12 – Tipologia del contratto - pratiche ammesse anno 2015



Di seguito, la suddivisione per operatore delle 365 pratiche ammesse nel corso del 2015, tenendo conto che 312 di queste erano nei confronti di un solo operatore, 51 erano rivolte a due operatori e 2 avevano come controparti ben 3 operatori.

Tabella 14 – Motivazioni del ricorso – pratiche ammesse anno 2015 suddivise per operatore

	ARIA	BT	CLOUDITALIA	FASTWEB	H3G	KICKOFF	MFT ITALIA	NGI	NOVERCA	SKY	TELECOM	TELETU	TISCALI	VODAFONE	WIND	ULTRACALL	TOTALE
Mancata o parziale fornitura	2	5	0	5	3	0	0	0	1	2	10	1	1	17	4	0	51
Ritardo nella fornitura	0	0	0	2	0	0	0	0	0	0	2	1	0	2	2	0	9
Interruzione / Sospensione	0	2	1	7	1	0	0	1	0	1	19	1	0	13	4	0	50
Prodotti / Servizi non richiesti	0	1	0	3	6	0	0	0	0	1	3	0	0	13	0	0	27
Modifiche contrattuali	0	0	0	0	1	0	0	0	0	0	2	0	0	3	2	0	8
Spese / Fatt. non giustificate	0	7	0	21	9	1	1	0	0	9	43	2	3	99	13	2	210
Traffico non riconosciuto	0	2	0	0	0	0	0	0	0	0	4	0	0	4	1	0	11
Mancata portabilità / migrazione	0	2	0	10	0	0	0	0	0	0	8	0	0	7	3	0	30
Trasparenza contrattuale	0	0	0	1	1	0	0	0	0	1	3	1	0	5	0	1	13
Errato inserimento nell'elenco	0	0	0	0	0	0	0	0	0	0	0	0	0	0	0	0	0
Costi per recesso	0	0	0	0	0	0	0	0	0	1	1	0	0	6	1	0	9
Altro	0	0	0	0	1	0	0	0	0	0	1	0	0	0	0	0	2
TOTALE	2	19	1	49	22	1	1	1	1	15	95	6	4	168	30	3	420

La medesima tabella e il grafico 14 consentono di visualizzare la suddivisione delle pratiche secondo la tipologia della controversia, mostrando, analogamente a quanto accade in conciliazione, che il principale oggetto di istanza è la fatturazione ritenuta dall'utente non giustificata (50%), seguito dalla mancata o parziale fornitura del servizio (12%) e dalla interruzione del servizio (12%).

Grafico 13 – Suddivisione per operatore – pratiche ammesse anno 2015

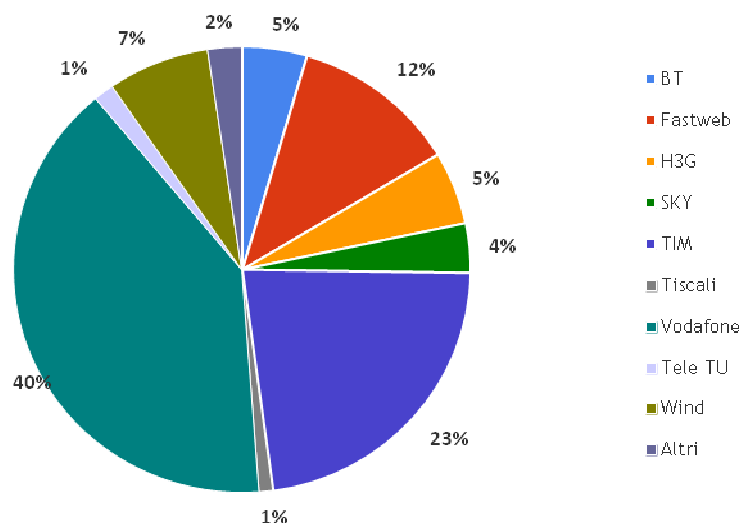
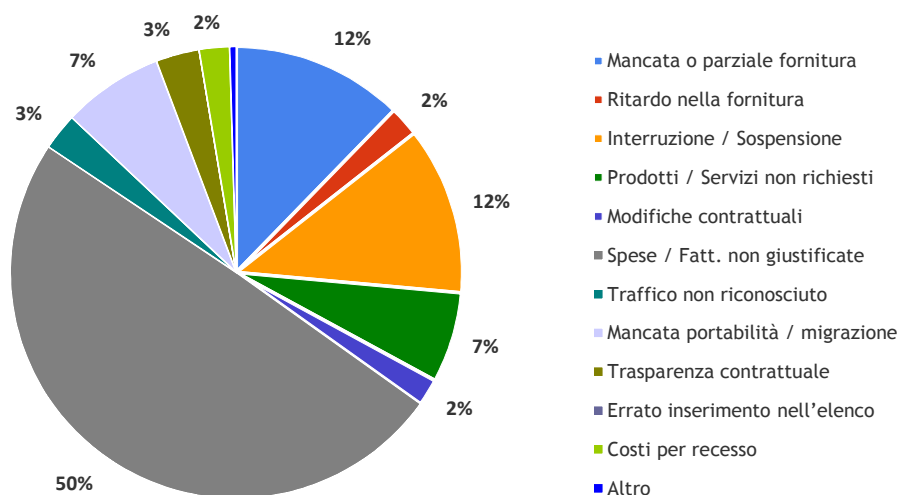


Grafico 14 – Suddivisione per motivazione del ricorso - pratiche ammesse anno 2015

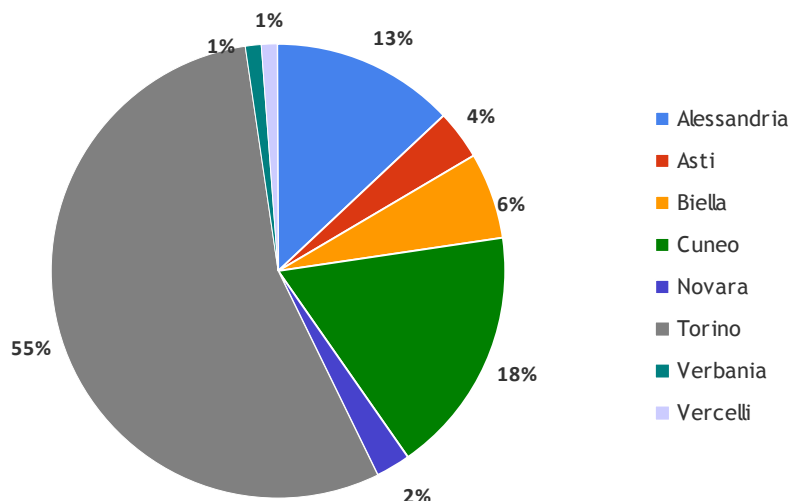


L'analisi della provenienza territoriale delle istanze rivela che le province con maggiore contenzioso sono Torino (55%), Cuneo (18%) e Alessandria (13%), mentre agli ultimi posti si collocano Verbania e Vercelli con solo l'1% delle domande.

Tabella 15 – Suddivisione per provenienza territoriale - pratiche ammesse anno 2015

PROV 2016	Numero	Percentuale
Alessandria	48	13%
Asti	13	4%
Biella	22	6%
Cuneo	64	18%
Novara	9	2%
Torino	201	55%
Verbania	4	1%
Vercelli	4	1%
Piemonte	365	100%

Grafico 15 – Suddivisione per provenienza territoriale - pratiche ammesse anno 2015

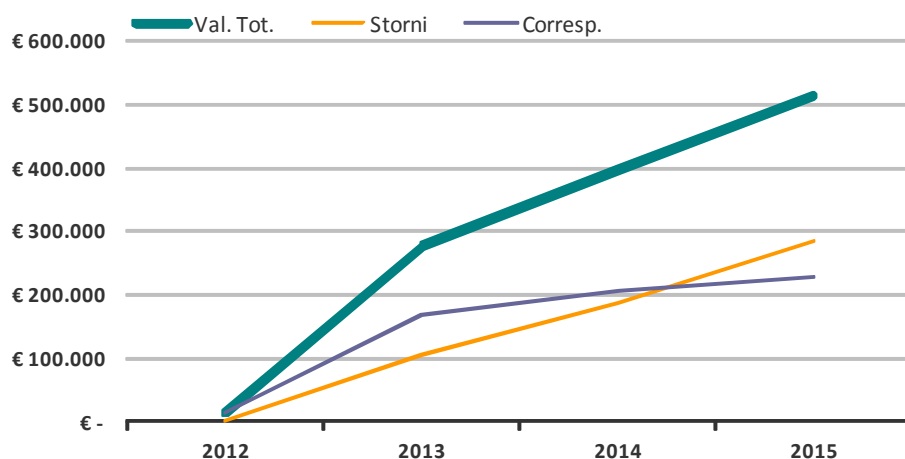


Infine, nel 2015 le pratiche concluse hanno determinato un valore in termine di corresponsioni (ossia, rimborsi e indennizzi) di € 229.052,37 e in termini di storni di fatture di € 284.168,98, per un totale di € **513.221,35**, il che significa un incremento del 29% rispetto al totale dell'anno precedente. Il valore medio dei provvedimenti decisori è stato di € 1.947,00.

Tabella 16 – Storico corresponsioni e storni dal 2012 (1° ottobre) al 2015

	Val. Tot.	Storni	Corresp.
2012	€ 15.035,00	€ 1.535,00	€ 13.500,00
2013	€ 277.395,00	€ 107.039,00	€ 170.356,00
2014	€ 396.491,41	€ 188.531,56	€ 207.959,85
2015	€ 513.588,58	€ 284.536,21	€ 229.052,37

Grafico 16 – Storico valore economico totale dal 2012 (1° ottobre) al 2015



2.7. Vigilanza sul rispetto degli obblighi di programmazione e delle disposizioni in materia di esercizio dell'attività radiotelevisiva locale, mediante il monitoraggio dell'emittenza locale

Il monitoraggio delle trasmissioni radiotelevisive locali è uno dei compiti che la legge 249/97, all'art. 1, comma 6, lettera b), attribuisce all'Autorità e che quest'ultima, con la Convenzione sottoscritta il 12/9/2012, ha conferito per il sistema televisivo locale piemontese al Co.Re.Com.

L'attività di monitoraggio è suddivisa nelle seguenti quattro macro-aree:

- obblighi di programmazione;
- pubblicità;
- pluralismo sociale e politico;
- tutela dei minori e rispetto dei diritti della persona.

Per ciascuna area, si seguono criteri di rilevazione specifici, sulla base delle previsioni di legge riferite a ciascun settore. Le rilevazioni si fondano su criteri metodologici individuati dall'Autorità.

In caso di violazione del rispetto delle norme previste, il Co.Re.Com. avvia i relativi procedimenti di accertamento e contestazione comunicando all'Autorità il risultato per il prosieguo dell'iter sanzionatorio o di archiviazione.

Le modalità operative del monitoraggio attinente all'anno 2015 sono state le seguenti. Il Comitato ha approvato con delibera i criteri per la determinazione del campione di emittenti televisive locali da sottoporre a monitoraggio, in base ai seguenti parametri:

- emittenti gestite da soggetti autorizzati all'esercizio dell'attività di fornitore di servizio media-audiovisivo che hanno presentato domanda per l'attribuzione del contributo ai sensi del decreto ministeriale n. 292/2004, riguardante l'ultima attività oggetto di istruttoria;
- fornitori di servizi media-audiovisivo aventi sede legale e/o operativa di messa in onda del segnale televisivo ubicata nel territorio regionale che, pur non avendo presentato domanda di contributo per l'anno di riferimento, risultano iscritte al Registro degli Operatori di Comunicazione (ROC) aventi marchio già precedentemente esercitato in tecnica analogica.

Tenuto conto che il documento *Nuovi indirizzi e procedure operative per l'esercizio delle funzioni delegate da parte dei Corecom* approvato e sottoscritto in data 20 maggio 2011 dall'Ufficio di Gabinetto dell'Autorità, determina, con riferimento al numero di emittenti da vigilare, la misura minima del 30% delle emittenti locali, si è ritenuto opportuno sottoporre a monitoraggio:

- nella misura del 50% del numero del campione come sopra individuato, le emittenti televisive locali inserite nella graduatoria approvata con Delibera del Corecom Piemonte e collocate nel limite del 37% degli ammessi ai sensi dell'art. 5 comma 3) del Regolamento di cui al Decreto ministeriale n. 292/2004. Al fine di selezionare il campione da sottoporre a monitoraggio si è proceduto tramite sorteggio;

- a completamento dell'altro 50% del campione, si è ritenuto opportuno sottoporre a monitoraggio le tv locali posizionate nella graduatoria non utile, integrata dalle emittenti televisive locali che, pur non avendo presentato domanda di contributo, risultano iscritte al Registro degli operatori di comunicazione – Sezione regionale - per l'anno di riferimento. Al fine di selezionare il campione da sottoporre a monitoraggio si è proceduto tramite sorteggio.

Successivamente, è stata attivata la procedura negoziata di cottimo fiduciario mediante MEPA. Essa non ha sortito alcuna offerta, per cui si è proceduto a richiedere alle emittenti copia delle registrazioni h24 relative alla settimana oggetto di monitoraggio, mentre per l'affidamento del servizio di lettura e analisi dei dati registrati, si è proceduto alla scelta del contraente attraverso la procedura negoziata di cottimo fiduciario. Sono stati forniti alcuni report relativi al rispetto della normativa relativa alle macro-aree prima indicate e l'attività di accertamento è a tutt'oggi in corso. Il monitoraggio comprende 12 emittenti per un totale di 1344 ore.

Nel primo quadrimestre del 2015 è stato completato l'iter di monitoraggio relativo all'anno 2014, nel corso della cui attività sono state rilevate delle violazioni. Poiché nei fatti oggetto di rilevazione sono risultate configurabili, da parte di alcune tv locali monitorate, violazioni delle disposizioni in materia di riconoscibilità del messaggio pubblicitario, sono stati predisposti i relativi provvedimenti di contestazione alle emittenti televisive locali che hanno violato la normativa di riferimento. L'iter procedurale si è concluso con l'emissione delle ordinanze-ingiunzioni da parte dell'Autorità.

2.8. Tenuta del registro degli operatori di comunicazione (R.O.C.)

Il Registro degli Operatori di Comunicazione (di seguito R.O.C.) è un registro unico gestito dall'Autorità e garantisce la trasparenza e la pubblicità degli assetti proprietari, il rispetto della disciplina anti-concentrazione, la tutela del pluralismo informativo, il rispetto dei limiti previsti per le partecipazioni di società estere, relativamente alle società che operano nel settore delle comunicazioni elettroniche. Hanno l'obbligo di iscriversi al R.O.C.:

- gli operatori di rete;
- i fornitori di servizi di media audiovisivi o radiofonici (già fornitori di contenuti);
- i fornitori di servizi interattivi associati o di servizi di accesso condizionato;
- i soggetti esercenti l'attività di radiodiffusione;
- le imprese concessionarie di pubblicità;
- le imprese di produzione e/o distribuzione di programmi radiotelevisivi;
- le agenzie di stampa a carattere nazionale e quelle a rilevanza nazionale;
- gli editori di giornali quotidiani, periodici o riviste;

- i soggetti esercenti l'editoria elettronica;
- le imprese concessionarie di pubblicità su web e altre piattaforme digitali fisse o mobili;
- i fornitori di servizi di comunicazione elettronica.

L'attività di comunicazione (telefonica, via pec e via e-mai) e compilazione relativa alla comunicazione annuale, avviata dalla struttura del Co.Re.Com. da ottobre 2012, ha creato un vero e proprio sportello di supporto a tutti gli operatori del Piemonte iscritti ottenendo, nell'anno 2015, il rispetto della regolarità dell'adempimento.

In seguito a tale attività svolta, al 31/12/2015, il quadro complessivo della sezione R.O.C. Piemonte risulta essere il seguente:

- sono pervenute 61 richieste di iscrizione, di cui 56 andate a buon fine, 5 dichiarate improcedibili e/o archiviate;
- sono stati avviati 50 procedimenti di cancellazione, di cui 42 su richiesta dell'operatore, 13 d'ufficio;
- sono state effettuate 583 comunicazioni annuali;
- sono stati spediti 11 richiami all'adempimento della comunicazione annuale;
- sono stati segnalati al Servizio Ispettivo e ROC di Agcom 27 operatori per gli adempimenti di competenza;
- non hanno più sede legale in Piemonte, ma risultano a tutt'oggi in carico n. 9 operatori.

Il R.O.C. - Sezione Piemonte - al 31/12/2015 risulta composto da 1.630 operatori, di cui 726 attivi e 904 cessati, suddivisi nelle seguenti aree di attività:

- editoria - 403;
- editoria elettronica - 117;
- concessionari pubblicità - 41;
- produttori programmi - 65;
- fornitori di contenuti - 44;
- fornitori di SMAV - 18
- servizi comunicazione elettronica - 118;
- radiodiffusione - 60;
- operatori di rete - 23;
- fornitori di servizi interattivi associati o di servizi di accesso condizionato – 1.

Inoltre nell'anno 2015, la struttura del Co.Re.Com ha provveduto a comunicare agli operatori iscritti al registro le scadenze sia del versamento del contributo ROC che della I.E.S. (Informativa

Economica di Sistema), dando supporto agli utenti, come avviene per la redazione della comunicazione annuale, nella compilazione e trasmissione dei modelli.

2.9. Dotazione risorse umane

La Struttura Co.Re.Com. nel 2015 era composta dalle seguenti unità destinate all'espletamento delle attività proprie e di quelle delegate:

- 1 Dirigente Responsabile;
- 11 funzionari di categoria D, di cui una unità in distacco dalla Giunta regionale con rinnovo semestrale;
- 5 funzionari di categoria C, di cui una unità part-time;
- 2 funzionari di categoria B.

PROSPETTO DELLE SPESE SOSTENUTE NELL'ANNO 2015

Impegno	Provvedimento	Descrizione	Importo
Cap. 11070/1 – Cap. 11072/1 – Cap. 11073/1 Spese per il Comitato regionale per le comunicazioni			
111		Spese per indennità di funzione componenti del Co.Re.Com. –	€ 72.506,28
112	AD/2015/21	l.r.1/2001	
113		Irap su indennità componenti Co.Re.Com.	€ 6.163,08
110	AD/2014/18	Rimborso spese per presenza ai lavori dei componenti non	€ 1.000,00
248	AD/2014/55	domiciliati in Torino, ex art. 24, c. 2 della l.r. 8/2012	
280	AD/2014/70		
441	AD/2014/117	Rimborso spese missione componenti Comitato	€ 27.000,00
CAP. 13071/1 - Spese per servizi per il Co.Re.Com.			
146	AD/2015/49	Spese per il funzionamento del Co.Re.Com.. Spese varie in economia con cassa economale	€ 5.000,00
CAP. 13072/2			
146	AD/2015/49	Spese per il funzionamento del Co.Re.Com.. Spese varie in economia con cassa economale	€ 5.000,00
CAP. 13070/1 - Spese per l'esercizio delle deleghe dell'Agcom (legge 249/97, Delibera Agcom 52-53/99)			
	Delibera 35/2015	UdP Destinazione somme per risorse umane	€ 3.900,00
	Delibera 42/2015	Comitato Destinazione somme per risorse umane	€ 119.677,17
	Delibera 89/2015	UdP	
543	AD/2015/212	Monitoraggio H24 – 2015 Affidamento alla Ditta CARES s.c.r.l. del servizio di lettura ed analisi dei dati registrati relativi al monitoraggio H24 dell'emittenza locale	€ 8.213,04